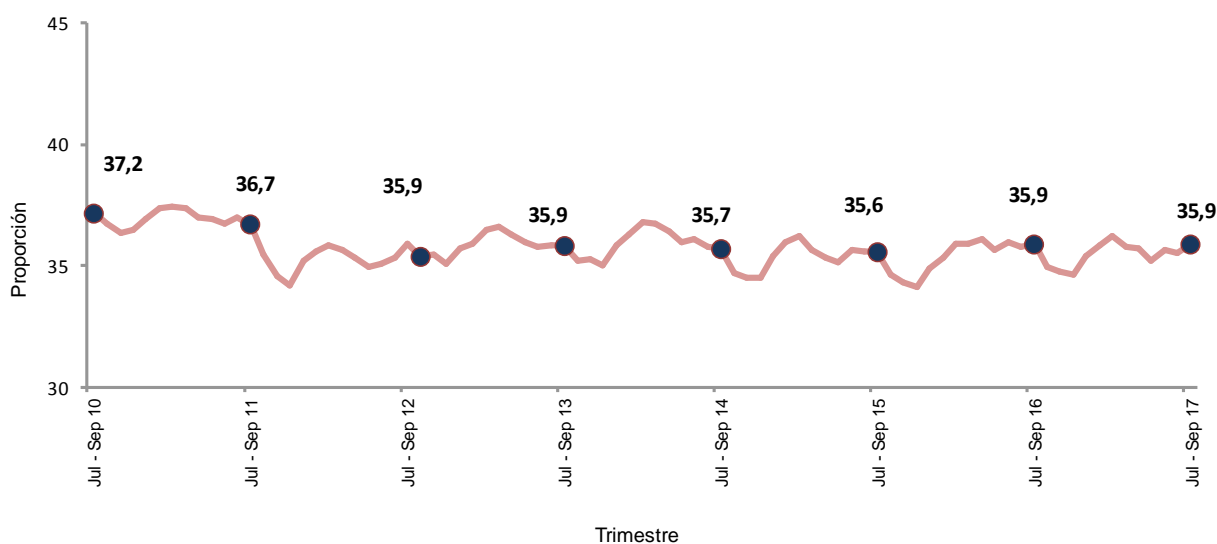


## Inactividad

### Trimestre julio - septiembre de 2017

Porcentaje de la población económicamente inactiva en la población en edad de trabajar (PET)  
Total nacional  
Trimestre julio - septiembre (2010-2017)



Fuente: DANE - Gran Encuesta Integrada de Hogares

## Contenido

- Total Nacional
  - Inactividad
  - Tipo de inactividad
- Total 13 ciudades y áreas metropolitanas
  - Inactividad
  - Tipo de inactividad

## Introducción

La Gran Encuesta Integrada de Hogares (GEIH) tiene como objetivo principal proporcionar información básica sobre el tamaño y estructura de la fuerza de trabajo (empleo, desempleo e inactividad) de la población del país, así como de las características sociodemográficas de la población colombiana, permitiendo caracterizar a la población según el sexo, edad, el parentesco, nivel educativo, la afiliación al sistema de seguridad social en salud, entre otros.

Este boletín técnico presenta la proporción de la población económicamente inactiva en la población en edad de trabajar (PET), al igual se desagrega la información según tipo de inactividad. Los resultados están disponibles para los dominios total nacional y para las 13 ciudades y áreas metropolitanas.

## 1. Total nacional

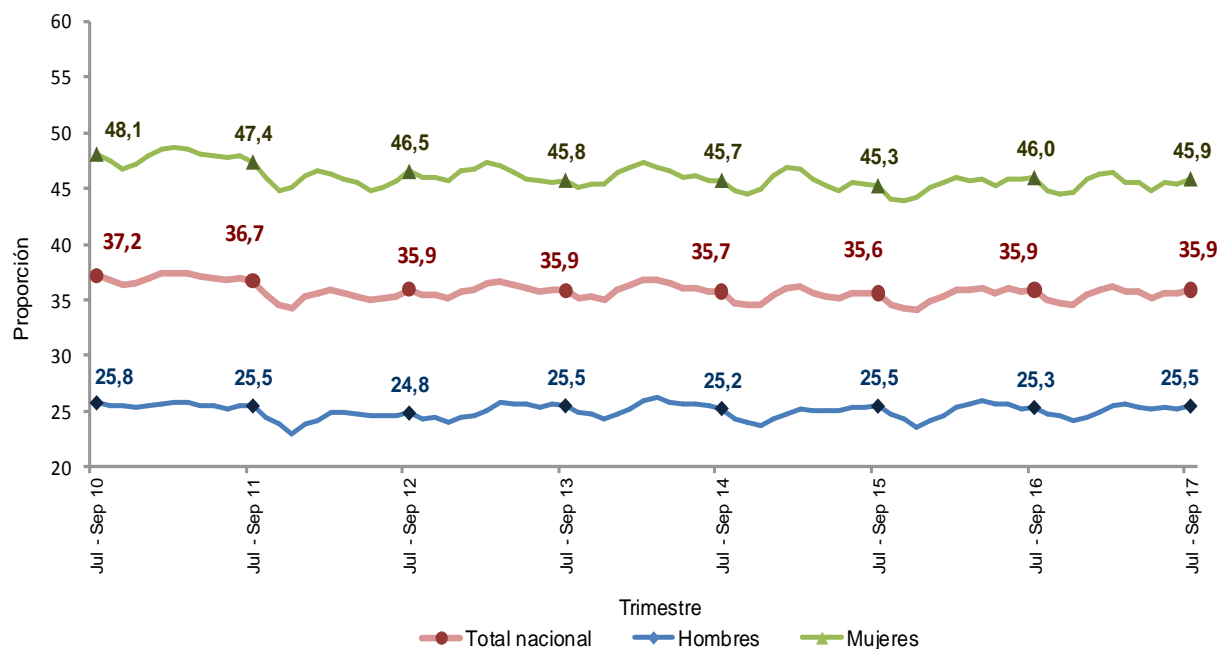
### 1.1. Inactividad

Para el trimestre julio – septiembre 2017, del total de la población en edad de trabajar el 35,9% se encontraba inactiva. Desagregado por sexo, esta proporción fue 25,5% para los hombres y 45,9% para las mujeres.

Gráfico 1. Proporción de población económicamente inactiva en la población en edad de trabajar (PET) según sexo

Total nacional

Trimestre julio - septiembre (2010 - 2017)



Fuente: DANE – GEIH

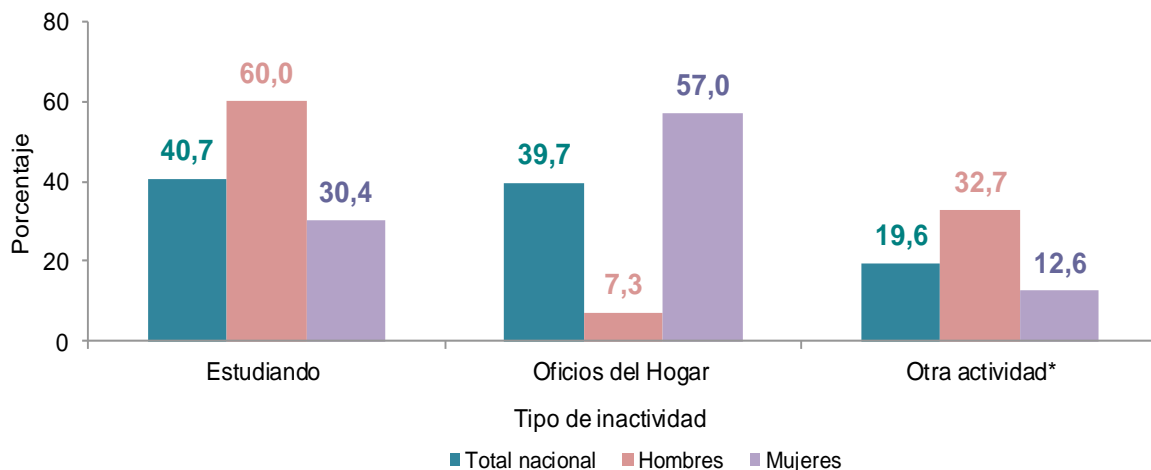
## 1.2. Tipo de inactividad

En el trimestre julio – septiembre 2017, los hombres económicamente inactivos que se encontraban estudiando fueron 60,0%. Las mujeres económicamente inactivas que se dedicaron a oficios del hogar fueron 57,0%.

Gráfico 2. Distribución de la población económicamente inactiva según tipo de inactividad y sexo

Total nacional

Trimestre julio – septiembre 2017



Fuente: DANE – GEIH

\* Otra actividad incluye las categorías incapacitado permanente para trabajar, rentista, pensionado ó jubilado y personas que no les llama la atención o creen que no vale la pena trabajar.

Nota: Por efecto de decimales la suma de las distribuciones puede diferir de 100%.

Nota: Para ver los límites de confianza y errores relativos, se puede remitir a los anexos.

## 2. Total 13 ciudades y áreas metropolitanas

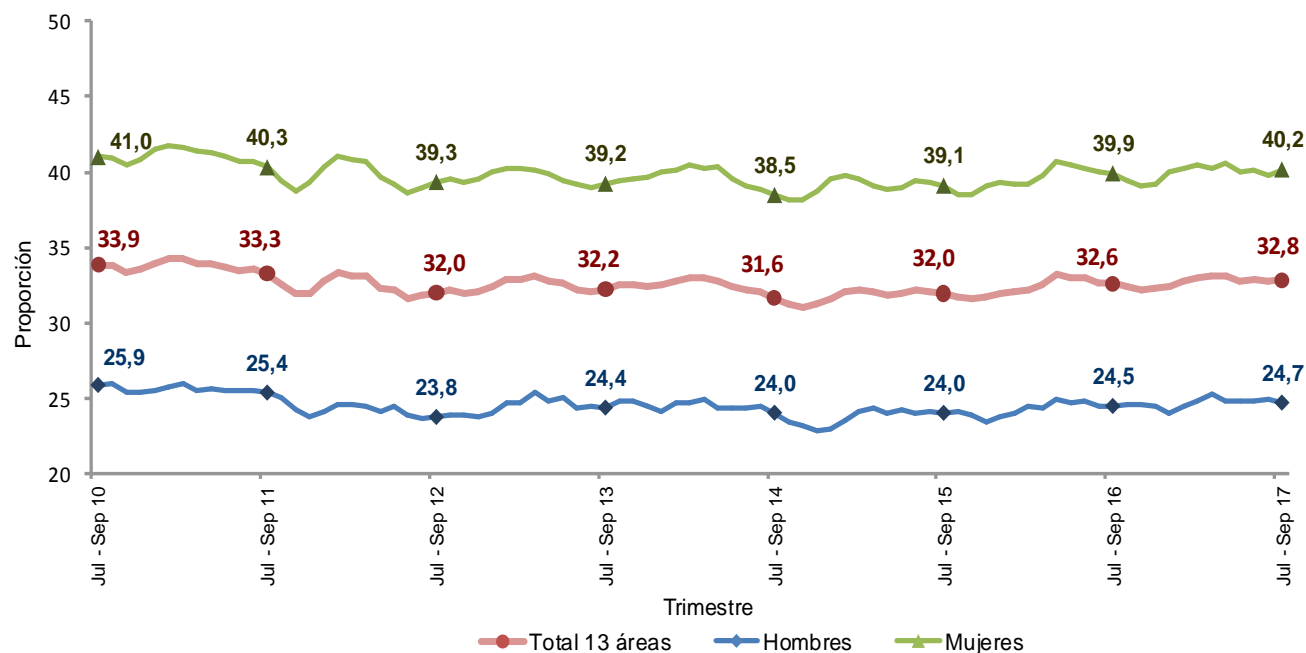
### 2.1. Inactividad

Para el trimestre julio – septiembre 2017, del total de la población en edad de trabajar el 32,8% se encontraba económicamente inactiva. Desagregado por sexo esta proporción fue 24,7% para los hombres y 40,2% para las mujeres.

Gráfico 3. Porcentaje de población económicamente inactiva en la población en edad de trabajar (PET) según sexo

Total 13 ciudades y áreas metropolitanas

Trimestre julio - septiembre (2010 - 2017)



Fuente: DANE – GEIH

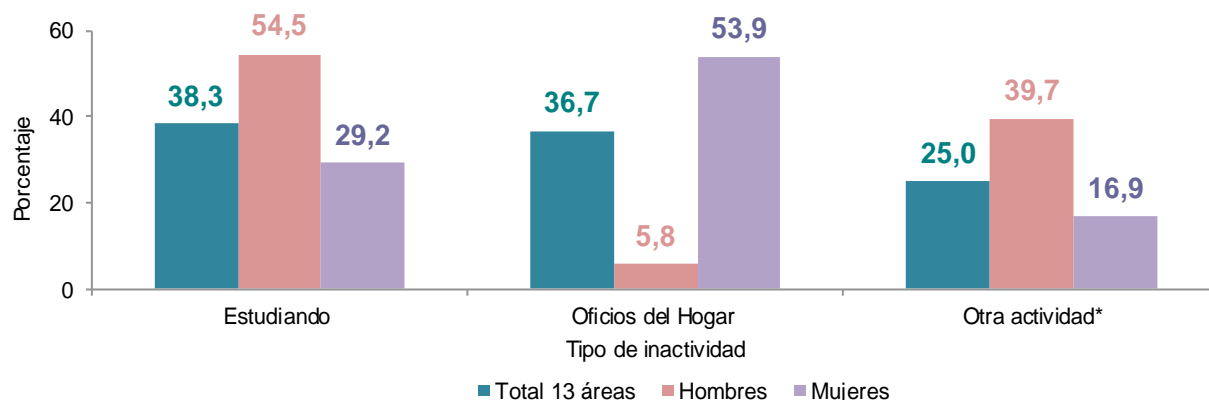
## 2.2. Tipo de inactividad

Para el total de las 13 ciudades y áreas metropolitanas en el trimestre julio – septiembre 2017, el 54,5% de los hombres económicamente inactivos se encontraban estudiando. Las mujeres económicamente inactivas que se dedicaron a oficios del hogar fueron 53,9%.

Gráfico 4. Distribución de la población económicamente inactiva según tipo de inactividad y sexo

Total 13 ciudades y áreas metropolitanas

Trimestre julio – septiembre 2017



Fuente: DANE – GEIH

\* Otra actividad incluye las categorías incapacitado permanente para trabajar, rentista, pensionado ó jubilado y personas que no les llama la atención o creen que no vale la pena trabajar.

Nota: Para ver los límites de confianza y errores relativos, se puede remitir a los anexos.

## Ficha metodológica

**Tipo de investigación:** Encuesta por muestreo.

**Tipo de muestra:** Probabilística, estratificada, de conglomerados desiguales y multietápico.

**Unidad Observación:** Hogar particular.

**Tamaño de muestra:** 60.000 hogares por trimestre aproximadamente.

**Cobertura:**

---

### 24 Ciudades y Áreas Metropolitanas

---

Bogotá D.C.	Villavicencio
Medellín - Valle de Aburrá <sup>^</sup>	Tunja *
Cali - Yumbo	Florencia*
Barranquilla - Soledad	Popayán*
Bucaramanga - Girón Piedecuesta, Floridablanca	Valledupar*
Manizales - Villa María	Quibdó*
Pasto	Neiva*
Pereira - Dos Quebradas y la Virginia	Riohacha*
Cúcuta, Villas del Rosario, Los Patios y El Zulia	Santa Marta*
Ibagué	Armenia*
Montería	Sincelejo*
Cartagena	San Andrés*

---

<sup>^</sup>Caldas, La Estrella, Sabaneta, Itagüí, Envigado, Bello, Copacabana y Barbosa

\*11 nuevas ciudades

## Glosario

**Área metropolitana (AM):** Se define como el área de influencia que incluye municipios circundantes, que con la ciudad conforman un solo tejido urbano no discontinuo y han sido reconocidos legalmente.

**Población Económicamente Inactiva (PEI):** Personas en edad de trabajar que en la semana de referencia no participaron en la producción de bienes y servicios porque no necesitan, no pueden o no están interesadas en tener actividad remunerada. A este grupo pertenecen estudiantes, amas de casa, pensionados, jubilados, rentistas, inválidos (incapacitados permanentemente para trabajar), personas a las que no les llama la atención o creen que no vale la pena trabajar.

**Población en Edad de Trabajar (PET):** Está constituida por las personas de 12 y más años en la parte urbana, y de 10 años y más en la parte rural.

**Población Económicamente Activa (PEA):** También se llama fuerza laboral y son las personas en edad de trabajar, que trabajan o están buscando empleo.

**Población inactiva desalentada:** Son aquellas personas que dejaron de buscar trabajo porque no había disponibilidad de un empleo, por alguna enfermedad, porque estaban cansados de buscar, porque se consideraban no estar calificados, por la edad ó por adquirir responsabilidades familiares.





@DANE\_Colombia



/DANEColombia



/DANEColombia



DANEColombia

Si requiere información adicional, contáctenos a través del correo  
[contacto@dane.gov.co](mailto:contacto@dane.gov.co)

Departamento Administrativo Nacional de Estadística (DANE)  
Bogotá, D.C. / Colombia

[www.dane.gov.co](http://www.dane.gov.co)