

ENCUESTA DE MICRONEGOCIOS

III TRIMESTRE 2021

ENERO / 2022



El futuro
es de todos

Gobierno
de Colombia



Contenido

1. Aspectos conceptuales de la Encuesta de Micronegocios

2. Selección de la muestra y resultados operativos

Módulo de micronegocios de la GEIH
Cobertura en personas

3. Resultados generales de la Encuesta de Micronegocios – Total nacional

Cantidad de micronegocios, personal ocupado y ventas o ingresos nominales
Módulo de Expectativas Adaptativas

ENCUESTA DE MICRONEGOCIOS

ASPECTOS CONCEPTUALES



El futuro
es de todos

Gobierno
de Colombia



Ficha metodológica

Concepto	Descripción
Objetivo general	Proporcionar información estadística sobre la evolución de las principales variables económicas de los micronegocios en los sectores de la agricultura, industria manufacturera, comercio, construcción, transporte y servicios.
Objetivos específicos	<ul style="list-style-type: none">• Proveer estadísticas e indicadores que permitan conocer el impacto de la emergencia económica, social, ambiental y sanitaria causada por el COVID-19 en las actividades económicas de los micronegocios.• Complementar la información de las encuestas estructurales mensuales: Encuesta Mensual Manufacturera con Enfoque Territorial (EMMET), Encuesta Mensual de Comercio (EMC) y Encuesta Mensual de Servicios (EMS).• Generar información básica para el cálculo del PIB trimestral.
Unidad de observación	Micronegocio: unidad económica con máximo 9 personas ocupadas que desarrolla una actividad productiva de bienes o servicios, con el objeto de obtener un ingreso, actuando en calidad de propietario o arrendatario de los medios de producción.
Características de los micronegocios	<ul style="list-style-type: none">• Los dueños(as) de micronegocios son propietarios(as) o poseedores(as) de los medios de producción con los cuales desarrollan su actividad económica.• Los dueños(as) de micronegocios prestan servicios técnicos o profesionales siempre y cuando no sean subordinados(as).• Los dueños(as) de micronegocios son responsables de la deuda u obligación contraída en el proceso de producción, comercialización o prestación del servicio que genera los ingresos.• Los dueños(as) de micronegocios buscan su clientela.• Los micronegocios pueden ser operados por una sola persona.

Ficha metodológica

Concepto	Descripción
Población objetivo	Personas empleadoras y trabajadores por cuenta propia dueños(as) de micronegocios con hasta 9 personas ocupadas.
Periodo de referencia	III Trimestre 2021.
Periodo recolección	Agosto – Octubre 2021.
Aspectos operativos	1ª. fase: identificación de los empresarios potenciales a partir de la Gran Encuesta Integrada de Hogares -GEIH-. 2ª. fase: visita a la fuente para aplicación del formulario económico de la Encuesta de Micronegocios.
Tamaño de muestra	Micronegocios con información completa: 19.120
Alcance geográfico	Total nacional.
Cobertura temática	Clasificación Internacional Industrial Uniforme –CIIU-, revisión 4, adaptada para Colombia. Se excluyen las actividades de suministro de electricidad, gas, vapor, distribución de agua, transporte por vía aérea, actividades financieras y de seguros, administración pública y defensa, actividades de los hogares individuales en calidad de empleadores.



Periodo de recolección en la GEIH y, periodo de referencia y recolección EMICRON

III Trimestre 2021

Periodo de recolección de la GEIH

- **Junio 2021**
- **Julio 2021**
- **Agosto 2021**

Periodo de recolección de la EMICRON

- **Agosto 2021**
- **Septiembre 2021**
- **Octubre 2021**

Periodo de referencia de la EMICRON

- **Julio 2021**
- **Agosto 2021**
- **Septiembre 2021**

ENCUESTA DE MICRONEGOCIOS

SELECCIÓN DE LA MUESTRA Y RESULTADOS OPERATIVOS



El futuro
es de todos

Gobierno
de Colombia

Módulo de micronegocios en GEIH

Pregunta	Descripción de variable	Valores
P1	...¿en su trabajo o actividad usted tiene un jefe o superior inmediato?	1. Sí 2. No
P2	Entonces, ¿... se dedica a un negocio o actividad por su cuenta?	1. Sí 2. No
P3	Además de su fuerza de trabajo, ¿usted es el propietario o toma en alquiler algún medio (por ejemplo: maquinaria, equipo, materiales, muebles, vehículos, herramientas, mercancía, etc.,) para el desarrollo de su actividad?	1. Sí 2. No
P4	¿Usted es el propietario de los productos fabricados o comercializados, o de los servicios que suministra?	1. Sí 2. No
P5	La actividad económica, negocio o empresa donde trabaja es propiedad de:	1.... es el único dueño 2. Dos (2) o más personas de este hogar 3. Una sola persona de este hogar y personas de otros hogares 4. Varias personas de este hogar y personas de otros hogares
P6	¿La información de esta actividad económica, negocio o actividad ya fue registrada?	1. Sí 2. No
P7	¿Cuál fue el valor de las ventas o ingresos totales de su actividad, negocio, profesión o finca, el mes pasado?	Valor



Protocolo selección de la muestra EMICRON

Criterio de inclusión fuerte	Criterio de inclusión flexible
Empleadores o patronos de primer empleo que por definición explotan una unidad económica, además su negocio tienen máximo 10 personas	Trabajadores por cuenta propia del primer empleo que trabajan en empresas con máximo 10 personas ocupadas, y que afirman tener un jefe y ser propietario de los medios de producción para el desarrollo de su actividad.
Empleadores o patronos en el segundo empleo que por definición explotan una unidad económica, además sus negocios tienen máximo 10 personas ocupadas	Trabajadores por cuenta propia del primer empleo que trabajan en empresas con máximo 10 personas ocupadas, y que afirman tener un negocio en el capítulo de Ocupados de la GEIH.
Trabajadores por cuenta propia del primer y segundo empleo que afirman no tener un jefe, tener un negocio y ser propietario de los medios de producción para el desarrollo de su actividad.	

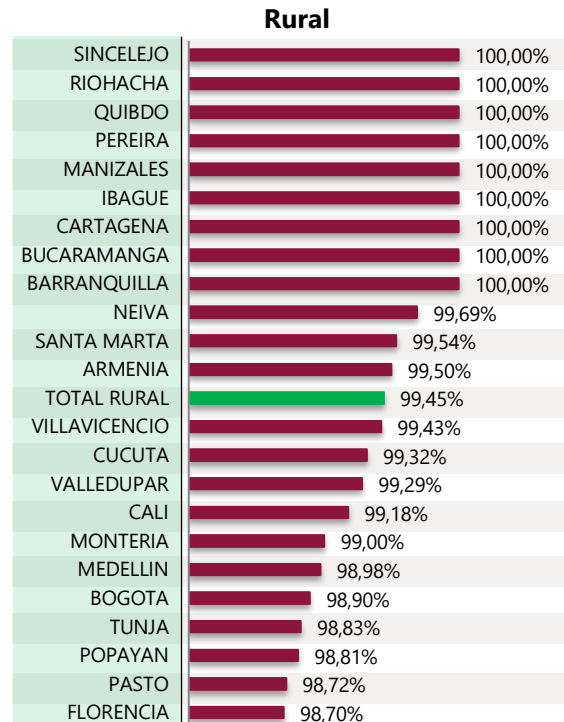
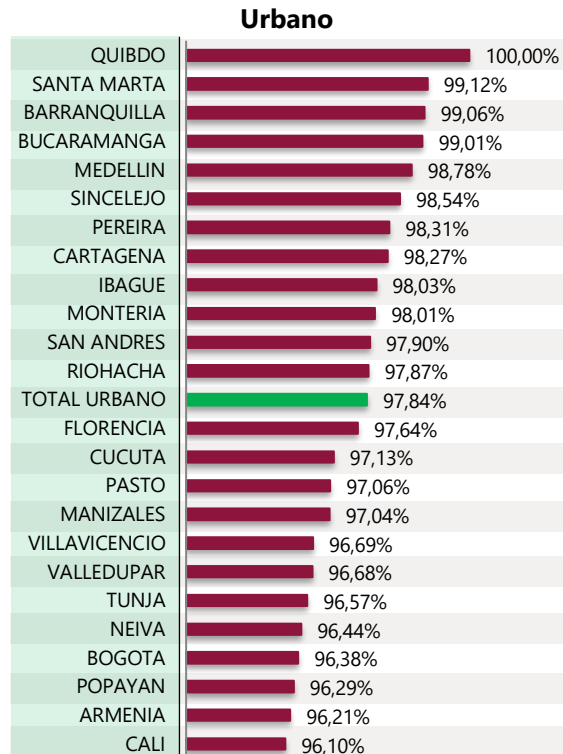
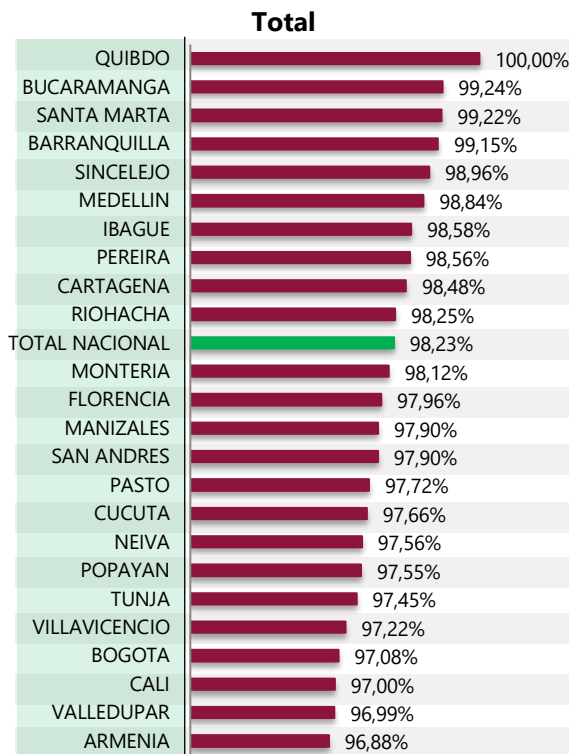
Aspectos generales del operativo Encuesta de Micronegocios

- ⦿ **Recolección:** 3 meses
- ⦿ **Fecha de inicio:** 01/08/2021 –
Fecha de finalización: 31/10/2021
- ⦿ **Método:** entrevista directa, presencial y telefónica.
- ⦿ **Rendimiento:** el tiempo promedio de duración de la encuesta es de 30 minutos por persona.



- ⦿ **Cobertura personas:** 98,2%
- ⦿ **Roles operativos:**
 - Coordinador de campo
 - Apoyo informático
 - Encuestador
 - Supervisor

Encuesta de Micronegocios -EMICRON- Cobertura en personas – III Trimestre de 2021



Estructura del formulario

1. Identificación vivienda- hogar- persona

- Identificación.
- Control de calidad de la calidad.

2. Identificación del micronegocio

- Clasificación del negocio por tipo de propietario.
- Tamaño del negocio.
- Identificación (nombre comercial, razón social, dirección, teléfono de contacto).

3. Emprendimiento

- ¿Quién creó o constituyó el negocio?
- Motivo principal para iniciar el negocio.
- Tiempo de funcionamiento.
- Fuente de financiación para creación del negocio.

4. Sitio o ubicación

- Ubicación del negocio (vivienda, local, oficina ambulante, puerta a puerta, en vehículo).
- Propiedad del emplazamiento.
- Cantidad de establecimientos.

5. Personal ocupado

- Pagos de sueldos y salarios, salud y pensión.
- Pagos de prestaciones sociales, ARL.
- Personal promedio ocupado por sexo, tipo de contratación.
- Antigüedad del personal ocupado en el negocio.

6. Características del micronegocio

- Registro Único Tributario.
- Cámara de Comercio.
- Tipo de Registros Contables.

Estructura del formulario

7. Tecnologías de la información y las comunicaciones - TIC

- Uso de las TIC.
- Presencia en página web – redes sociales.
- Actividades y servicios utilizados.

8. Costos, gastos y activos

- Costo de mercancía vendida.
- Costo de insumos para la prestación del servicio.
- Costo materia prima, materiales, y empaques.
- Costos de producción agrícola.
- Gastos mensuales.
- Compra o adquisición de activos.

9. Ventas o ingresos

- Ventas o ingresos del mes anterior.
- Ventas o ingresos del mismo mes del año anterior.
- Promedio mensual de las ventas.
- Ganancia.

10. Expectativas adaptativas

- Estado del negocio o actividad.
- Conocimiento y solicitud de políticas gubernamentales.
- Efecto del COVID 19 en la actividad económica de los micronegocios.

ENCUESTA DE MICRONEGOCIOS

RESULTADOS GENERALES



El futuro
es de todos

Gobierno
de Colombia

¿A qué se dedican los micronegocios en el país?

⊙ **Agricultura**

Cultivo de mandarinas
Cría y levante de ganado

⊙ **Industria
manufacturera**

Elaboración de productos de
panadería
Confección de ropa

⊙ **Comercio al por
menor**

Tiendas (venta de víveres)
Venta por catálogo
Ventas ambulantes

⊙ **Transporte**

Mototaxis
Uber
Taxis

⊙ **Actividades
profesionales,
científicas y técnicas**

Asesoría jurídica (abogados)
Asesoría contable (contadores)

⊙ **Salud**

Médicos independientes
Odontólogos

⊙ **Minería**

Explotación de minería de oro
Explotación de material de río

⊙ **Construcción**

Remodelación de viviendas

⊙ **Alojamiento y
servicios de
comida**

Restaurantes
Expendio de bebidas alcohólicas

⊙ **Información y
comunicaciones**

Venta de minuto celular
Café internet

⊙ **Educación**

Jardines infantiles
Refuerzos escolares

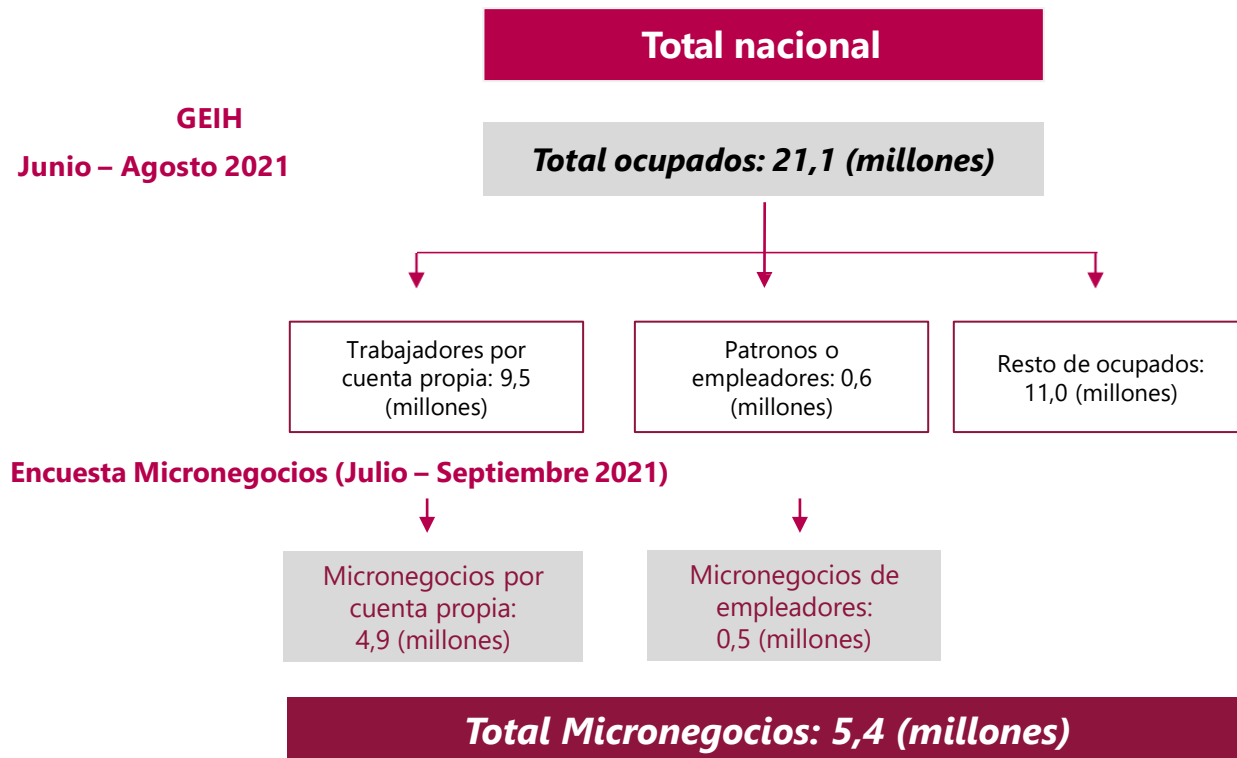
⊙ **Otras actividades de
servicios**

Peluquerías



Cantidad de micronegocios en el país III Trimestre 2021

GEIH
Junio – Agosto 2021

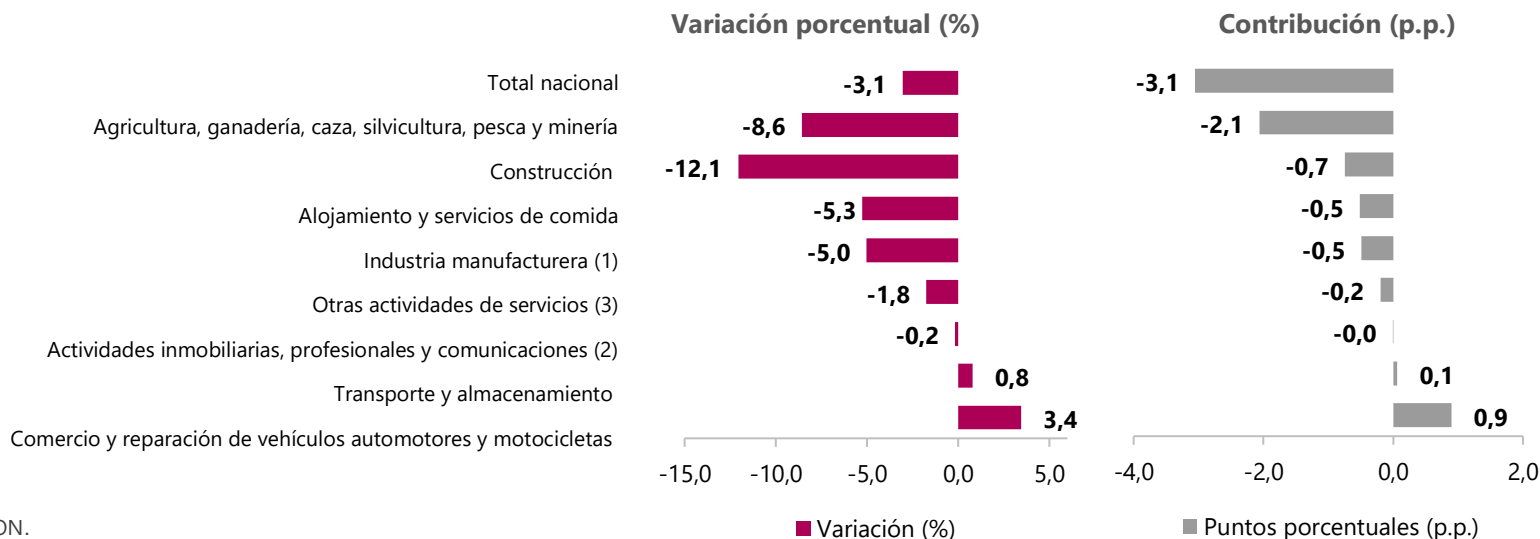




Variación anual de la cantidad de micronegocios según actividad económica

Total nacional

III Trimestre (2021^P/2020)



Fuente: DANE - EMICRON.

p: Preliminar.

p.p.: Puntos porcentuales.

Nota: (1) Incluye: recolección, tratamiento y disposición de desechos, recuperación de materiales.

(2) Incluye: actividades inmobiliarias, profesionales, servicios administrativos, información y comunicaciones.

(3) Educación, actividades de atención a la salud humana y de asistencia social, actividades artísticas, de entretenimiento, de recreación y otras actividades de servicios

El dominio total nacional no incluye los departamentos de Amazonas, Arauca, Casanare, Guainía, Guaviare, Putumayo, Vaupés y Vichada.

Por efecto de redondeo, la suma de las contribuciones puede diferir del total.

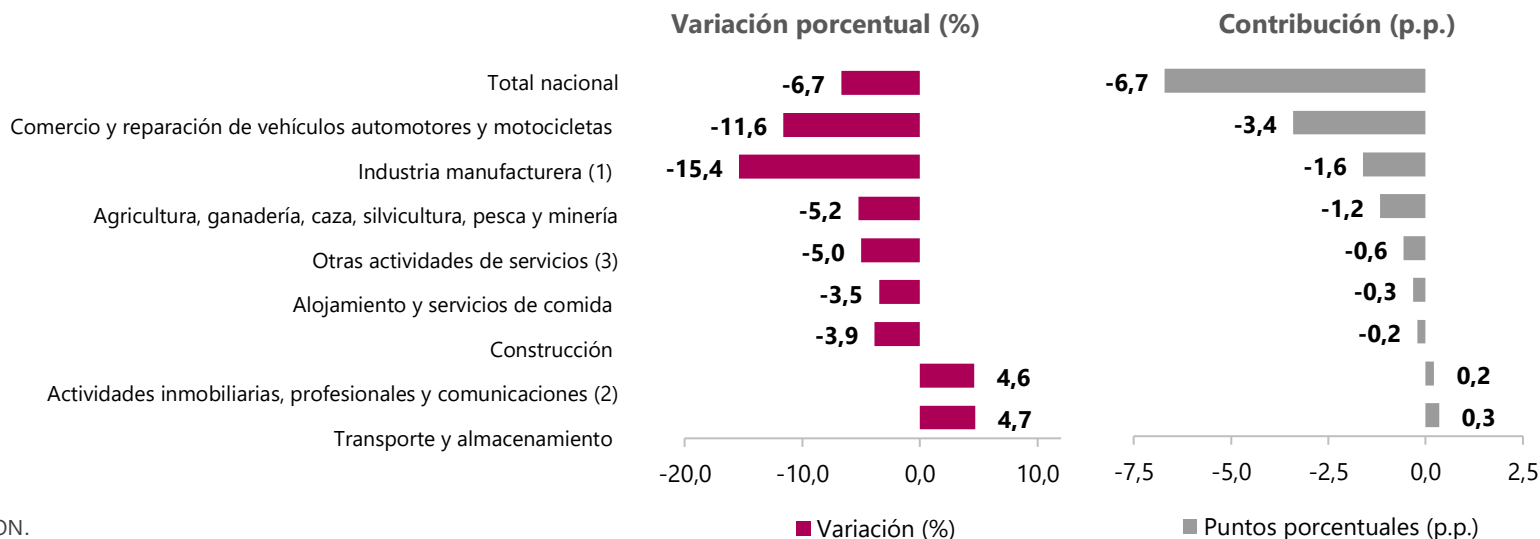
Datos expandidos con proyecciones de población elaboradas con base en los resultados del Censo 2005.



Variación bienal de la cantidad de micronegocios según actividad económica

Total nacional

III Trimestre (2021^P/2020)



Fuente: DANE - EMICRON.

p: Preliminar.

p.p.: Puntos porcentuales.

Nota: (1) Incluye: recolección, tratamiento y disposición de desechos, recuperación de materiales.

(2) Incluye: actividades inmobiliarias, profesionales, servicios administrativos, información y comunicaciones.

(3) Educación, actividades de atención a la salud humana y de asistencia social, actividades artísticas, de entretenimiento, de recreación y otras actividades de servicios

El dominio total nacional no incluye los departamentos de Amazonas, Arauca, Casanare, Guainía, Guaviare, Putumayo, Vaupés y Vichada.

Por efecto de redondeo, la suma de las contribuciones puede diferir del total.

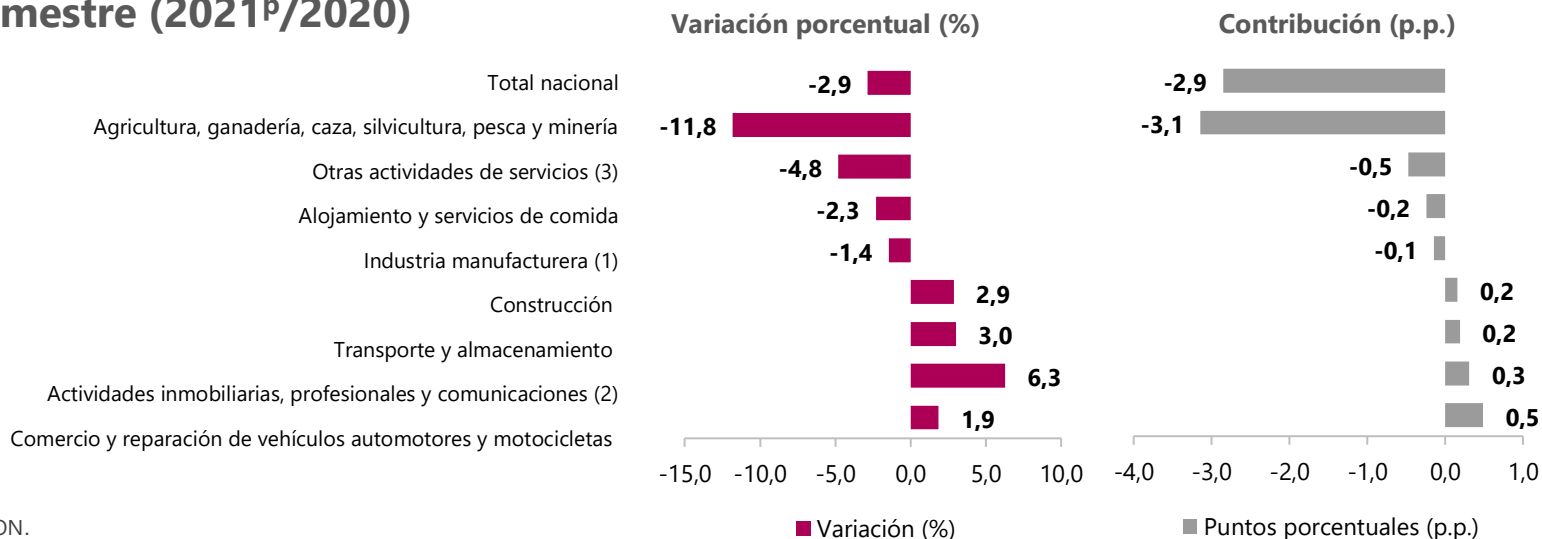
Datos expandidos con proyecciones de población elaboradas con base en los resultados del Censo 2005.



Variación anual del personal ocupado en los micronegocios según actividad económica

Total nacional

III Trimestre (2021^P/2020)



Fuente: DANE - EMICRON.

p: Preliminar.

p.p.: Puntos porcentuales.

Nota: (1) Incluye: recolección, tratamiento y disposición de desechos, recuperación de materiales.

(2) Incluye: actividades inmobiliarias, profesionales, servicios administrativos, información y comunicaciones.

(3) Educación, actividades de atención a la salud humana y de asistencia social, actividades artísticas, de entretenimiento, de recreación y otras actividades de servicios

El dominio total nacional no incluye los departamentos de Amazonas, Arauca, Casanare, Guainía, Guaviare, Putumayo, Vaupés y Vichada.

Por efecto de redondeo, la suma de las contribuciones puede diferir del total.

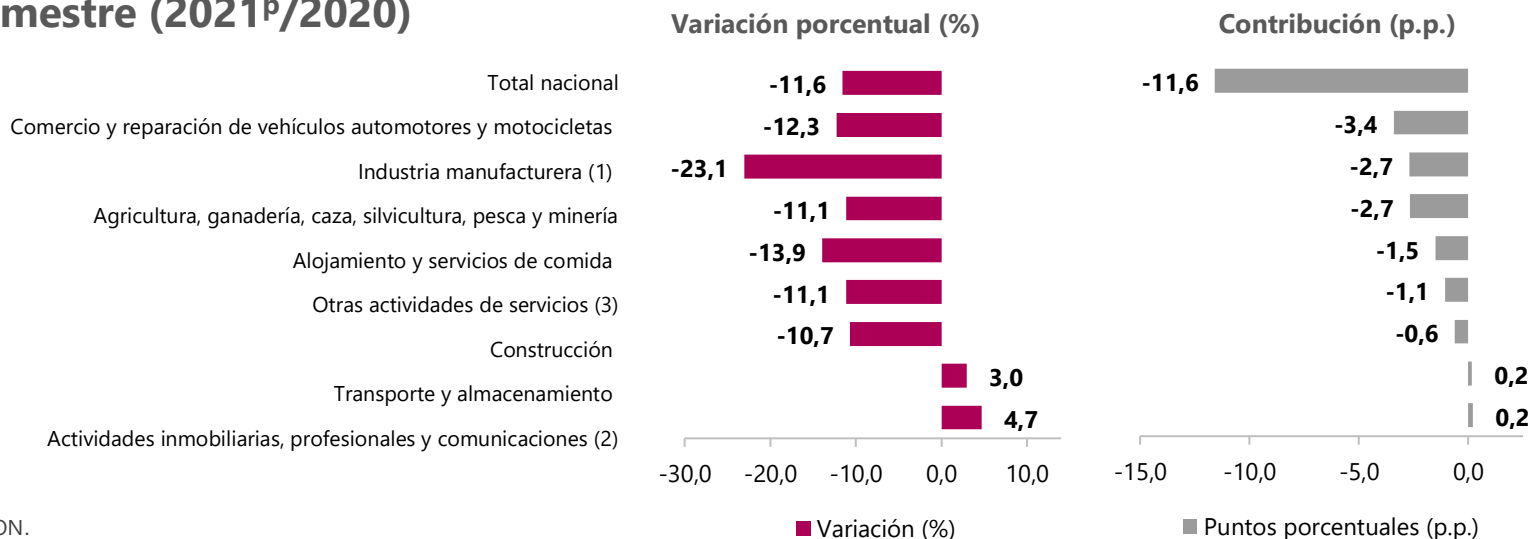
Datos expandidos con proyecciones de población elaboradas con base en los resultados del Censo 2005.



Variación bienal del personal ocupado en los micronegocios según actividad económica

Total nacional

III Trimestre (2021^P/2020)



Fuente: DANE - EMICRON.

p: Preliminar.

p.p.: Puntos porcentuales.

Nota: (1) Incluye: recolección, tratamiento y disposición de desechos, recuperación de materiales.

(2) Incluye: actividades inmobiliarias, profesionales, servicios administrativos, información y comunicaciones.

(3) Educación, actividades de atención a la salud humana y de asistencia social, actividades artísticas, de entretenimiento, de recreación y otras actividades de servicios

El dominio total nacional no incluye los departamentos de Amazonas, Arauca, Casanare, Guainía, Guaviare, Putumayo, Vaupés y Vichada.

Por efecto de redondeo, la suma de las contribuciones puede diferir del total.

Datos expandidos con proyecciones de población elaboradas con base en los resultados del Censo 2005.

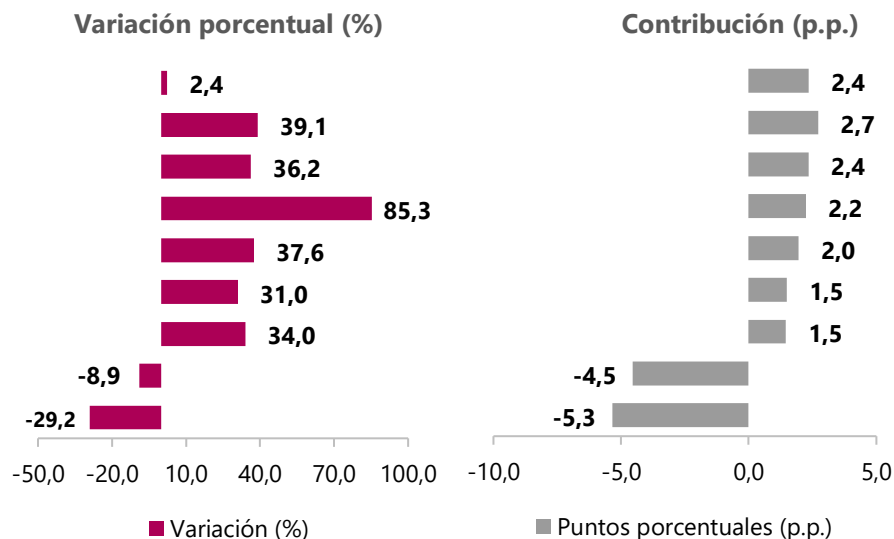


Variación anual de los ingresos nominales de los micronegocios según actividad económica

Total nacional

III Trimestre (2021^P/2020)

Total nacional
Industria manufacturera (1)
Alojamiento y servicios de comida
Construcción
Transporte y almacenamiento
Actividades inmobiliarias, profesionales y comunicaciones (2)
Otras actividades de servicios (3)
Comercio y reparación de vehículos automotores y motocicletas
Agricultura, ganadería, caza, silvicultura, pesca y minería



Fuente: DANE - EMICRON.

p: Preliminar.

p.p.: Puntos porcentuales.

Nota: (1) Incluye: recolección, tratamiento y disposición de desechos, recuperación de materiales.

(2) Incluye: actividades inmobiliarias, profesionales, servicios administrativos, información y comunicaciones.

(3) Educación, actividades de atención a la salud humana y de asistencia social, actividades artísticas, de entretenimiento, de recreación y otras actividades de servicios

El dominio total nacional no incluye los departamentos de Amazonas, Arauca, Casanare, Guainía, Guaviare, Putumayo, Vaupés y Vichada.

Por efecto de redondeo, la suma de las contribuciones puede diferir del total.

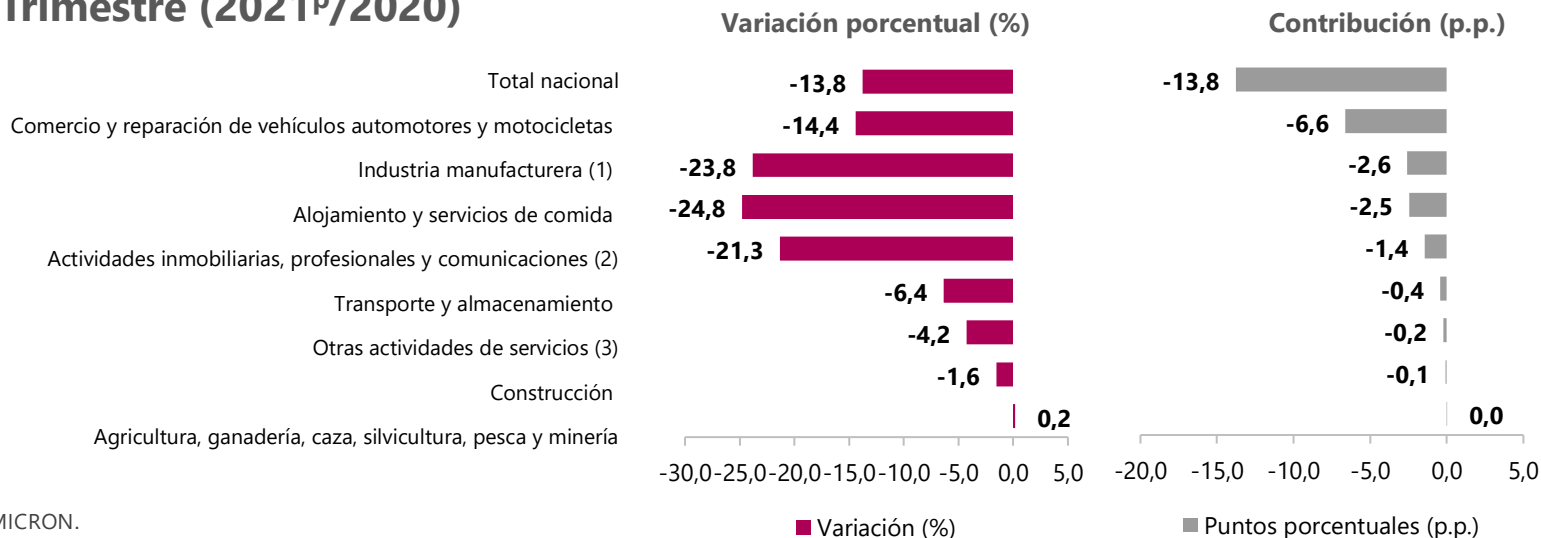
Datos expandidos con proyecciones de población elaboradas con base en los resultados del Censo 2005.



Variación bienal de los ingresos nominales de los micronegocios según actividad económica

Total nacional

III Trimestre (2021^P/2020)



Fuente: DANE - EMICRON.

p: Preliminar.

p.p.: Puntos porcentuales.

Nota: (1) Incluye: recolección, tratamiento y disposición de desechos, recuperación de materiales.

(2) Incluye: actividades inmobiliarias, profesionales, servicios administrativos, información y comunicaciones.

(3) Educación, actividades de atención a la salud humana y de asistencia social, actividades artísticas, de entretenimiento, de recreación y otras actividades de servicios

El dominio total nacional no incluye los departamentos de Amazonas, Arauca, Casanare, Guainía, Guaviare, Putumayo, Vaupés y Vichada.

Por efecto de redondeo, la suma de las contribuciones puede diferir del total.

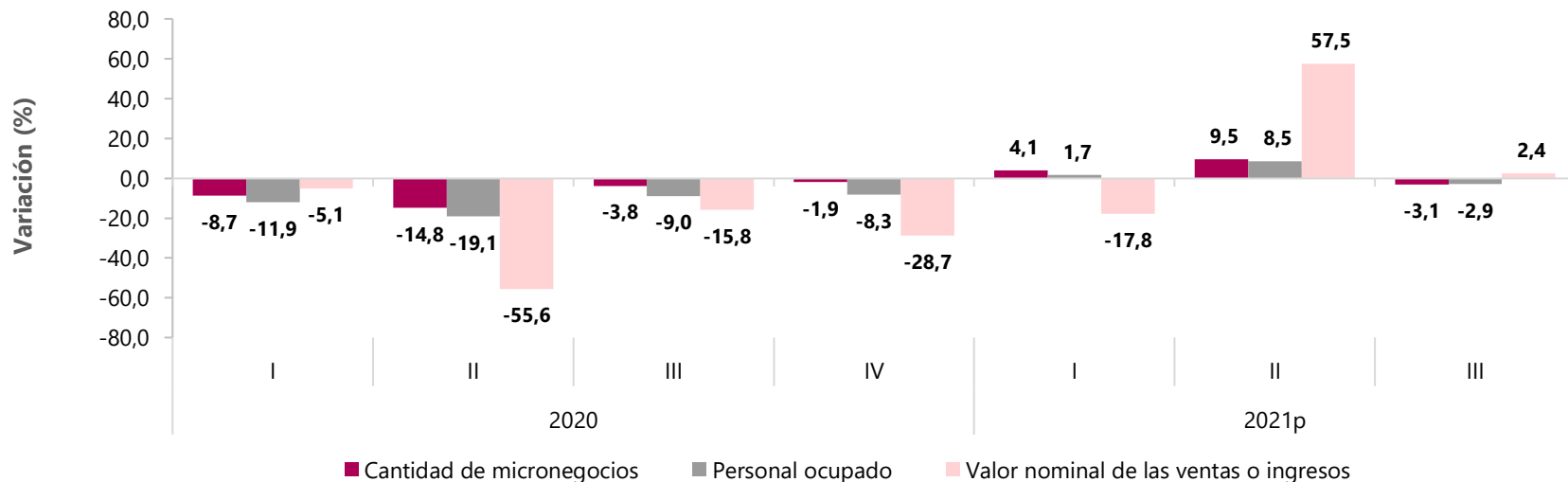
Datos expandidos con proyecciones de población elaboradas con base en los resultados del Censo 2005.



Variación anual de la cantidad de micronegocios, personal ocupado e ingresos nominales

Total nacional

I Trimestre 2020 – III Trimestre 2021^p



Fuente: DANE - EMICRON.

p: Preliminar.

Nota: El dominio total nacional no incluye los departamentos de Amazonas, Arauca, Casanare, Guainía, Guaviare, Putumayo, Vau pés y Vichada.

Por efecto de redondeo, la suma de las contribuciones puede diferir del total.

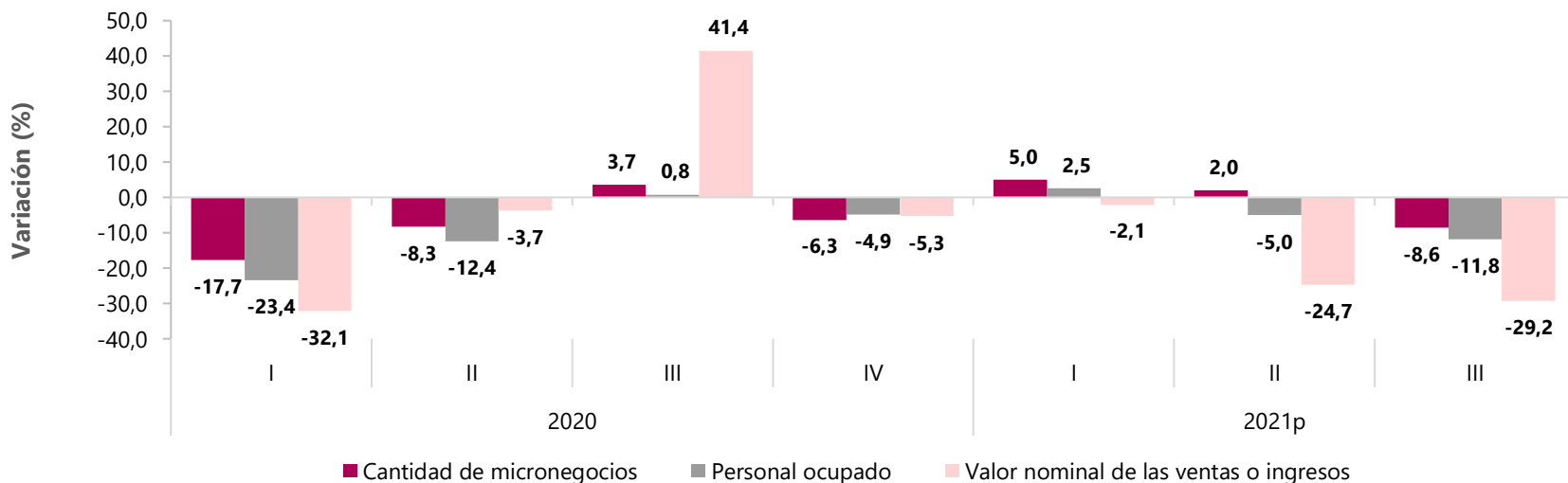
Datos expandidos con proyecciones de población elaboradas con base en los resultados del Censo 2005.



Variación anual de la cantidad de micronegocios, personal ocupado e ingresos nominales

Agricultura, ganadería, caza, silvicultura, pesca y minería

I Trimestre 2020 – III Trimestre 2021^p



Fuente: DANE - EMICRON.

p: Preliminar.

Nota: El dominio total nacional no incluye los departamentos de Amazonas, Arauca, Casanare, Guainía, Guaviare, Putumayo, Vau pés y Vichada.

Por efecto de redondeo, la suma de las contribuciones puede diferir del total.

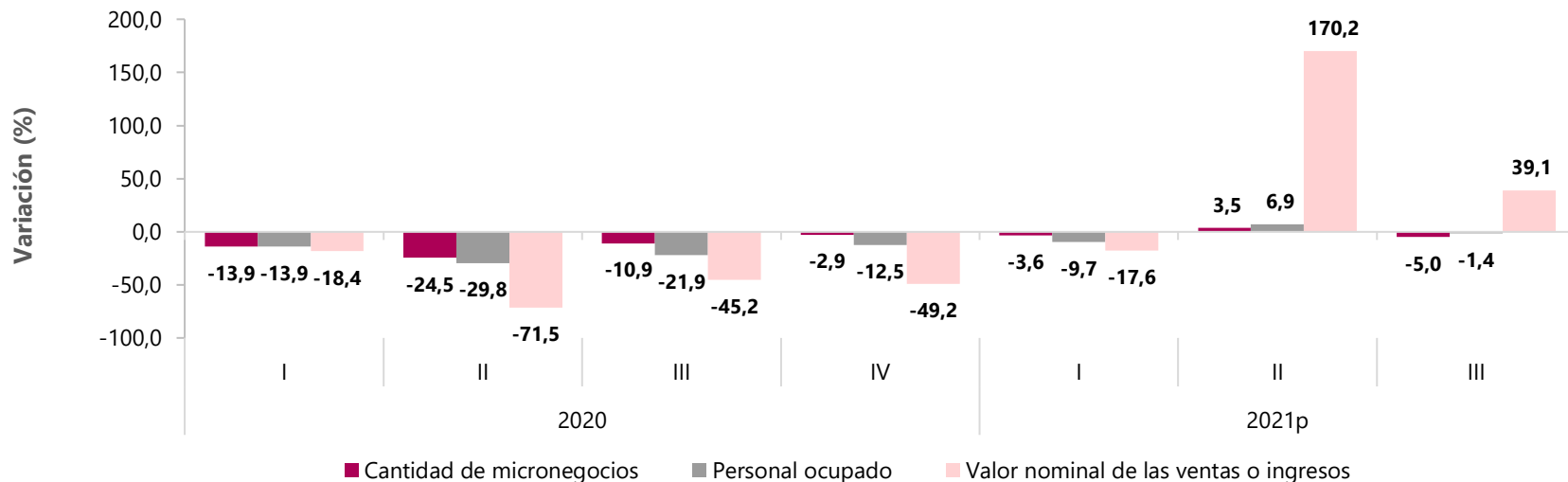
Datos expandidos con proyecciones de población elaboradas con base en los resultados del Censo 2005.



Variación anual de la cantidad de micronegocios, personal ocupado e ingresos nominales

Industria manufacturera (1)

I Trimestre 2020 – III Trimestre 2021^p



Fuente: DANE - EMICRON.

p: Preliminar.

Nota: (1) Incluye: recolección, tratamiento y disposición de desechos, recuperación de materiales.

El dominio total nacional no incluye los departamentos de Amazonas, Arauca, Casanare, Guainía, Guaviare, Putumayo, Vaupés y Vichada.

Por efecto de redondeo, la suma de las contribuciones puede diferir del total.

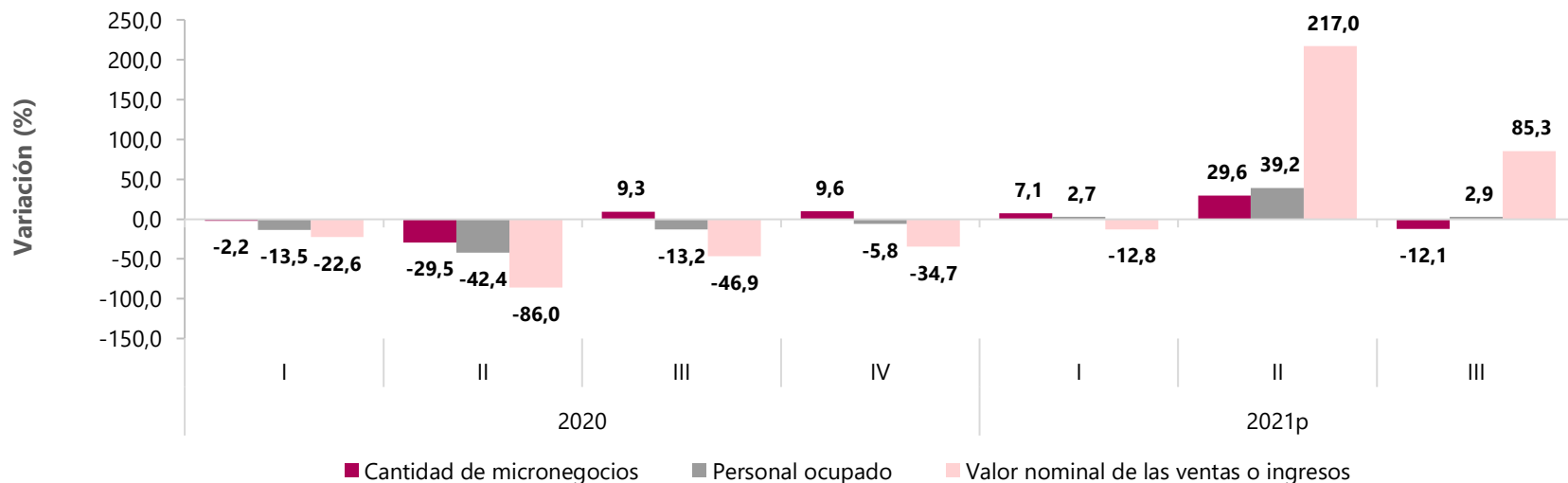
Datos expandidos con proyecciones de población elaboradas con base en los resultados del Censo 2005.



Variación anual de la cantidad de micronegocios, personal ocupado e ingresos nominales

Construcción

I Trimestre 2020 – III Trimestre 2021^p



Fuente: DANE - EMICRON.

p: Preliminar.

Nota: El dominio total nacional no incluye los departamentos de Amazonas, Arauca, Casanare, Guainía, Guaviare, Putumayo, Vau pés y Vichada.

Por efecto de redondeo, la suma de las contribuciones puede diferir del total.

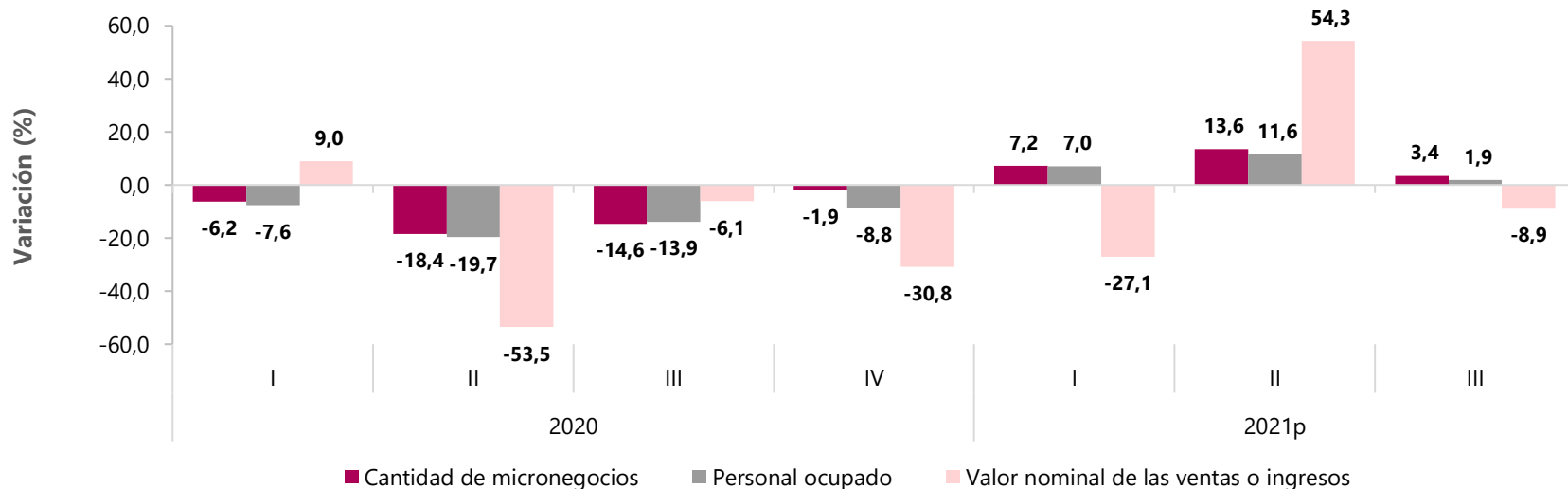
Datos expandidos con proyecciones de población elaboradas con base en los resultados del Censo 2005.



Variación anual de la cantidad de micronegocios, personal ocupado e ingresos nominales

Comercio y reparación de vehículos automotores y motocicletas

I Trimestre 2020 – III Trimestre 2021^p



Fuente: DANE - EMICRON.

p: Preliminar.

Nota: El dominio total nacional no incluye los departamentos de Amazonas, Arauca, Casanare, Guainía, Guaviare, Putumayo, Vau pés y Vichada.

Por efecto de redondeo, la suma de las contribuciones puede diferir del total.

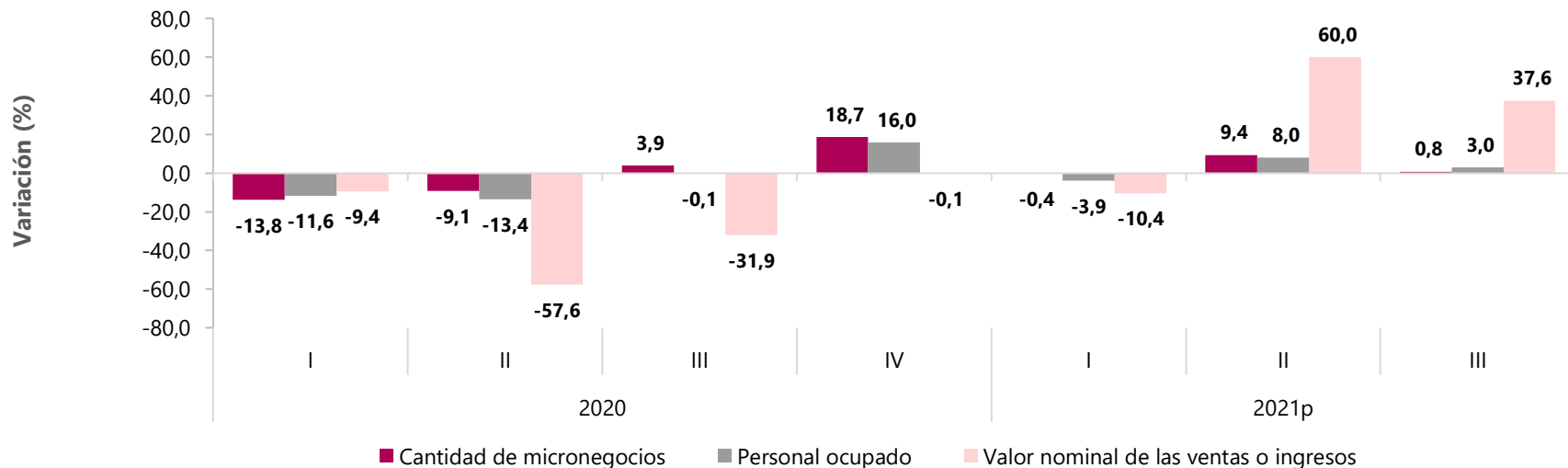
Datos expandidos con proyecciones de población elaboradas con base en los resultados del Censo 2005.



Variación anual de la cantidad de micronegocios, personal ocupado e ingresos nominales

Transporte y almacenamiento

I Trimestre 2020 – III Trimestre 2021^p



Fuente: DANE - EMICRON.

p: Preliminar.

Nota: El dominio total nacional no incluye los departamentos de Amazonas, Arauca, Casanare, Guainía, Guaviare, Putumayo, Vau pés y Vichada.

Por efecto de redondeo, la suma de las contribuciones puede diferir del total.

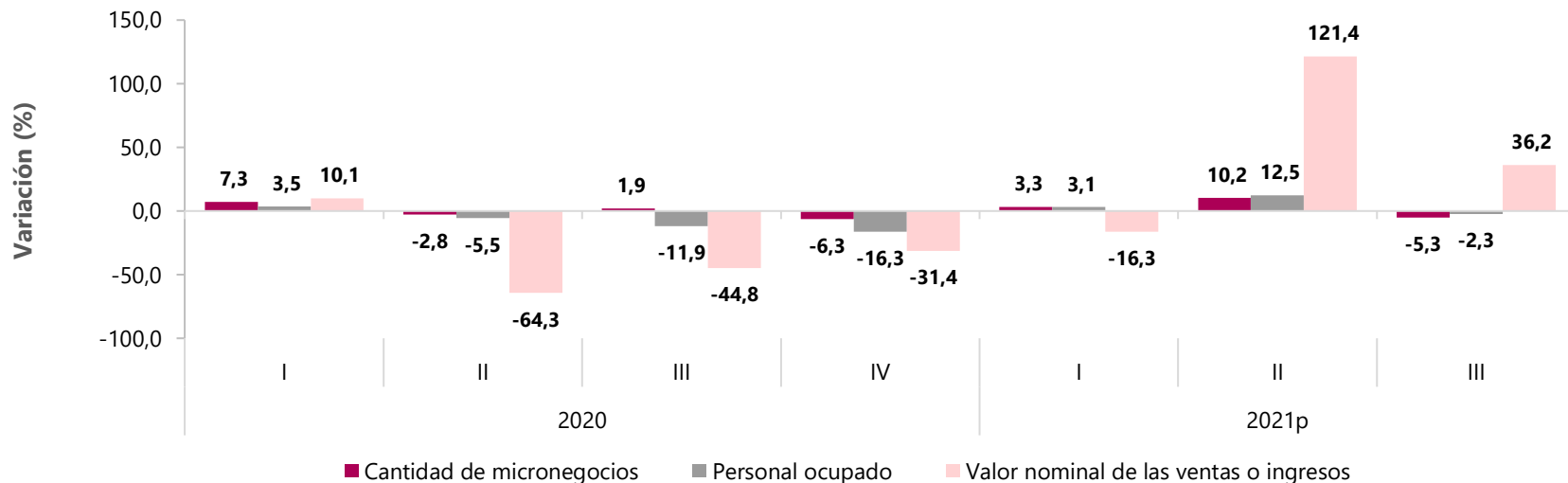
Datos expandidos con proyecciones de población elaboradas con base en los resultados del Censo 2005.



Variación anual de la cantidad de micronegocios, personal ocupado e ingresos nominales

Alojamiento y servicios de comida

I Trimestre 2020 – III Trimestre 2021^p



Fuente: DANE - EMICRON.

p: Preliminar.

Nota: El dominio total nacional no incluye los departamentos de Amazonas, Arauca, Casanare, Guainía, Guaviare, Putumayo, Vau pés y Vichada.

Por efecto de redondeo, la suma de las contribuciones puede diferir del total.

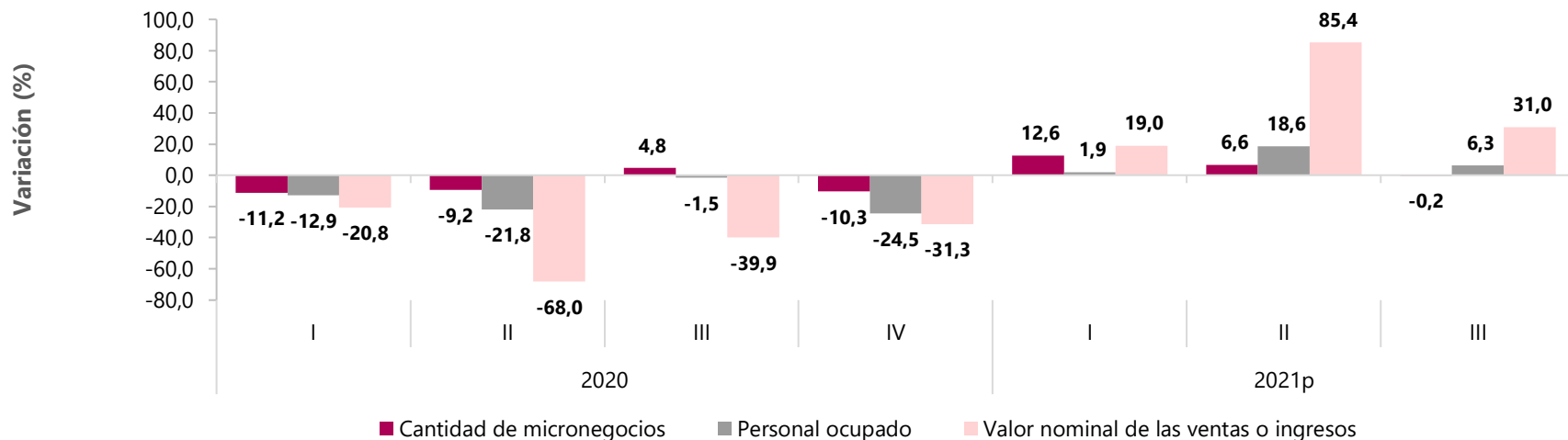
Datos expandidos con proyecciones de población elaboradas con base en los resultados del Censo 2005.



Variación anual de la cantidad de micronegocios, personal ocupado e ingresos nominales

Actividades inmobiliarias, profesionales, servicios administrativos, información y comunicaciones

I Trimestre 2020 – III Trimestre 2021^p



Fuente: DANE - EMICRON.

p: Preliminar.

Nota: El dominio total nacional no incluye los departamentos de Amazonas, Arauca, Casanare, Guainía, Guaviare, Putumayo, Vau pés y Vichada.

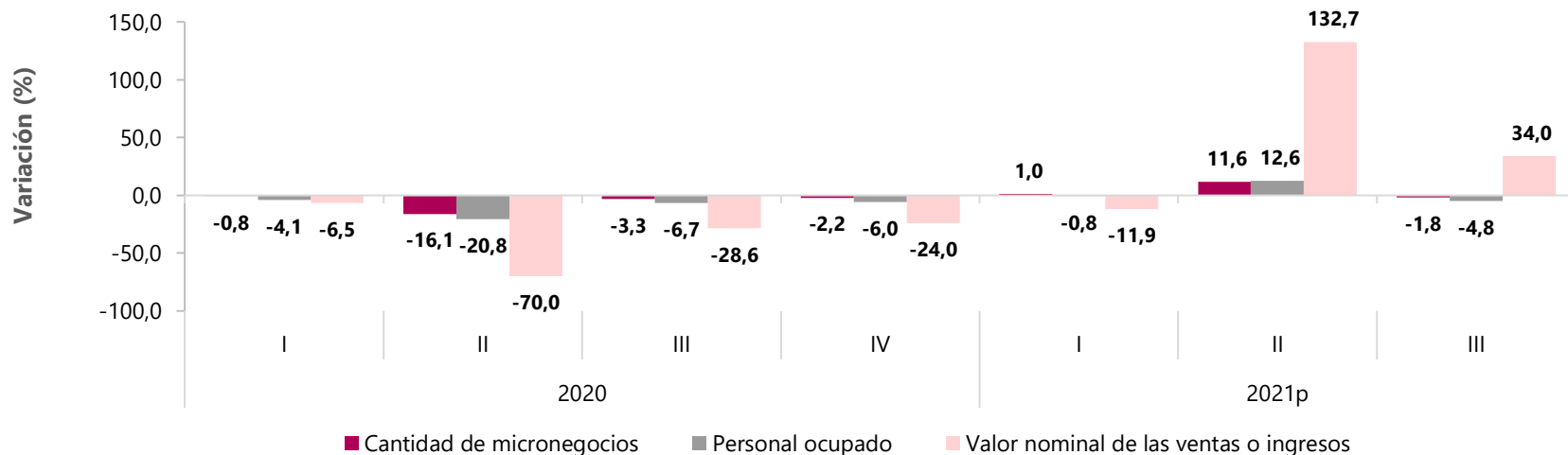
Por efecto de redondeo, la suma de las contribuciones puede diferir del total.

Datos expandidos con proyecciones de población elaboradas con base en los resultados del Censo 2005.



Variación anual de la cantidad de micronegocios, personal ocupado e ingresos nominales

Educación, actividades de atención a la salud humana y de asistencia social, actividades artísticas, de entretenimiento, de recreación y otras actividades de servicios
I Trimestre 2020 – III Trimestre 2021^p



Fuente: DANE - EMICRON.

p: Preliminar.

Nota: El dominio total nacional no incluye los departamentos de Amazonas, Arauca, Casanare, Guainía, Guaviare, Putumayo, Vau pés y Vichada.

Por efecto de redondeo, la suma de las contribuciones puede diferir del total.

Datos expandidos con proyecciones de población elaboradas con base en los resultados del Censo 2005.

ENCUESTA DE MICRONEGOCIOS

MÓDULO DE EXPECTATIVAS ADAPTATIVAS



El futuro
es de todos

Gobierno
de Colombia

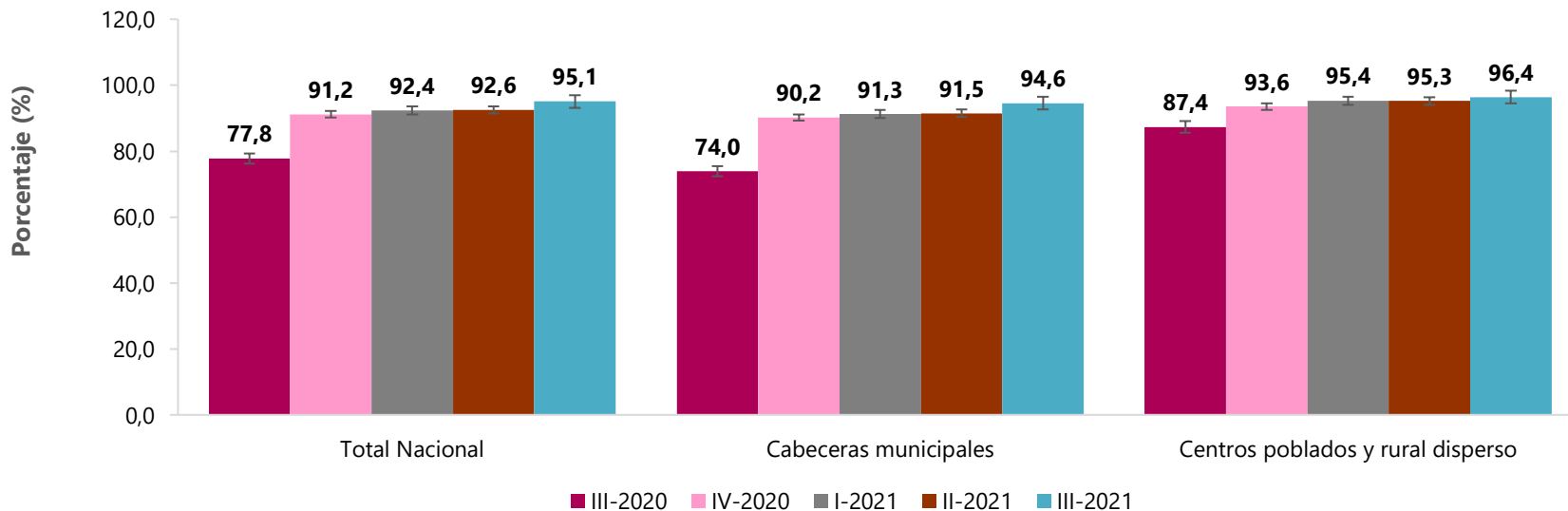


Porcentaje de micronegocios abiertos

Total nacional

III Trimestre 2020 – III Trimestre 2021

Limite superior
| 95% de confianza
Limite inferior



Fuente: DANE - EMICRON.

Nota: El dominio total nacional no incluye los departamentos de Amazonas, Arauca, Casanare, Guainía, Guaviare, Putumayo, Vau pé y Vichada.

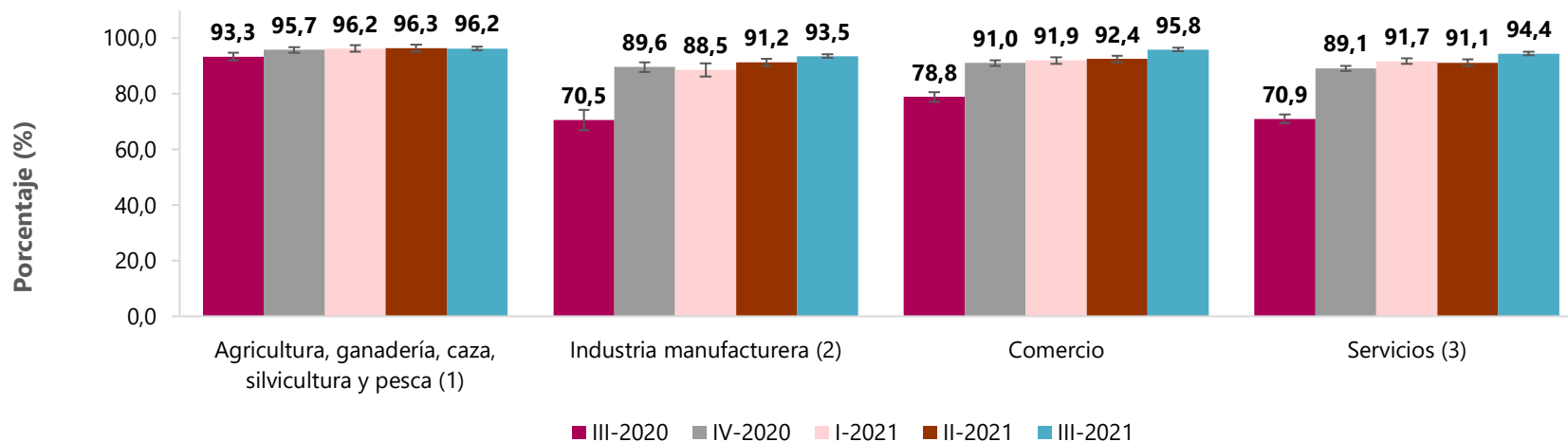
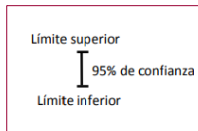
Datos expandidos con proyecciones de población elaboradas con base en los resultados del Censo 2005.



Porcentaje de micronegocios abiertos

Actividad económica

III Trimestre 2020 – III Trimestre 2021



Fuente: DANE - EMICRON.

Nota: (1) Incluye: minería.

(2) Incluye: recolección, tratamiento y disposición de desechos, recuperación de materiales.

(3) Incluye: construcción, transporte y almacenamiento, alojamiento y servicios de comida, información y comunicaciones, actividades financieras y de seguros, actividades inmobiliarias, profesionales y servicios administrativos, educación, actividades de atención a la salud humana y de asistencia social, y actividades artísticas, de entretenimiento, de recreación y otras actividades de servicios.

El dominio total nacional no incluye los departamentos de Amazonas, Arauca, Casanare, Guainía, Guaviare, Putumayo, Vaupés y Vichada.

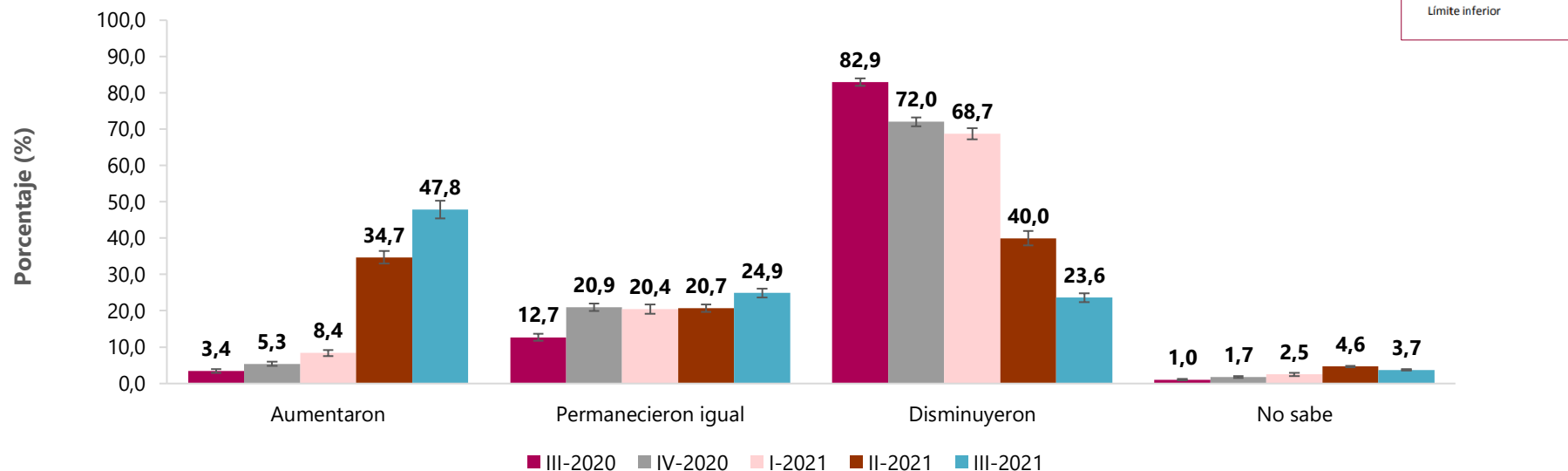
Datos expandidos con proyecciones de población elaboradas con base en los resultados del Censo 2005.



Distribución de micronegocios según comportamiento de las ventas comparado con el mismo periodo del año anterior

Total nacional

III Trimestre 2020 – III Trimestre 2021



Fuente: DANE - EMICRON.

Nota: La pregunta va dirigida a los micronegocios que funcionaron el año anterior.

El dominio total nacional no incluye los departamentos de Amazonas, Arauca, Casanare, Guainía, Guaviare, Putumayo, Vaupés y Vichada.

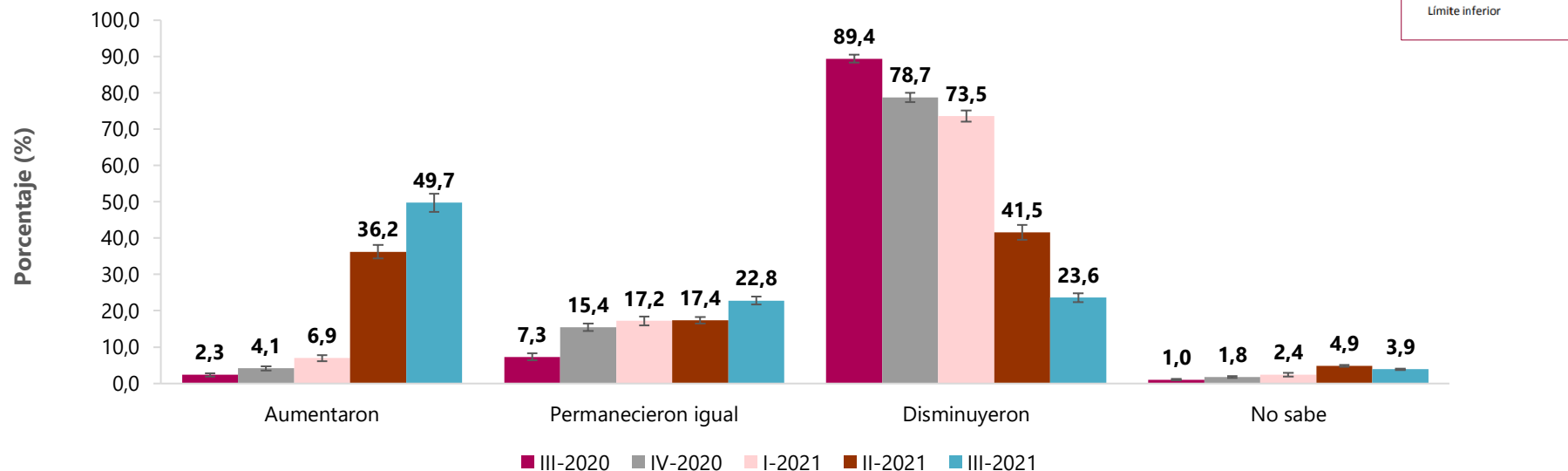
Datos expandidos con proyecciones de población elaboradas con base en los resultados del Censo 2005.



Distribución de micronegocios según comportamiento de las ventas comparado con el mismo periodo del año anterior

Cabeceras municipales

III Trimestre 2020 – III Trimestre 2021



Fuente: DANE - EMICRON.

Nota: La pregunta va dirigida a los micronegocios que funcionaron el año anterior.

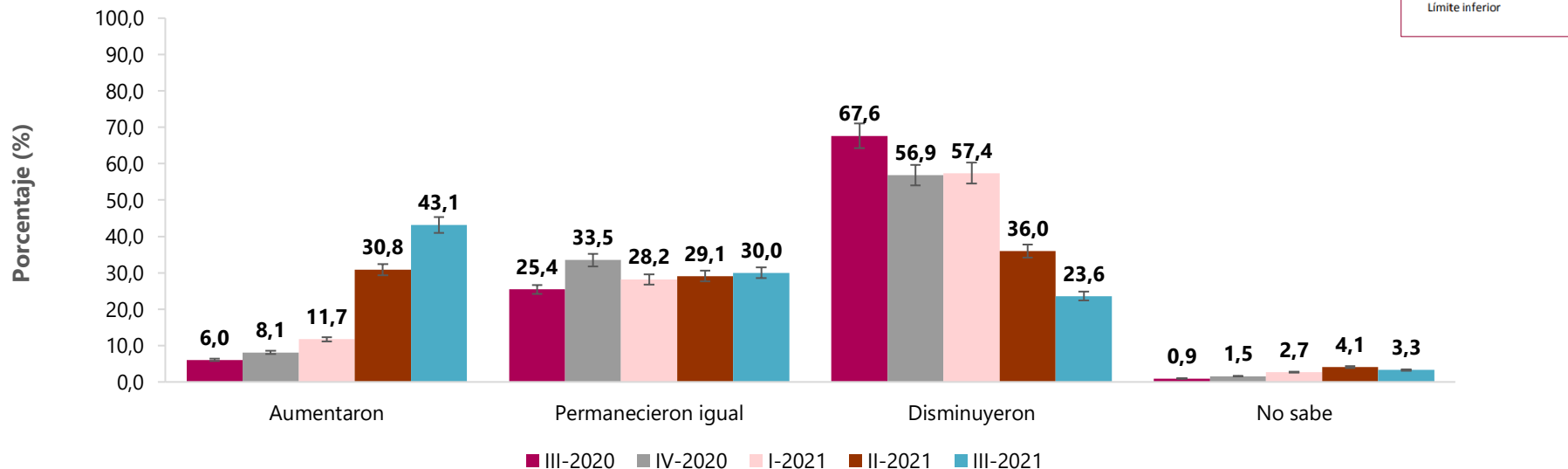
El dominio total nacional no incluye los departamentos de Amazonas, Arauca, Casanare, Guainía, Guaviare, Putumayo, Vaupés y Vichada.

Datos expandidos con proyecciones de población elaboradas con base en los resultados del Censo 2005.



Distribución de micronegocios según comportamiento de las ventas comparado con el mismo periodo del año anterior

Centros poblados y rural disperso III Trimestre 2020 – III Trimestre 2021



Fuente: DANE - EMICRON.

Nota: La pregunta va dirigida a los micronegocios que funcionaron el año anterior.

El dominio total nacional no incluye los departamentos de Amazonas, Arauca, Casanare, Guainía, Guaviare, Putumayo, Vaupés y Vichada.

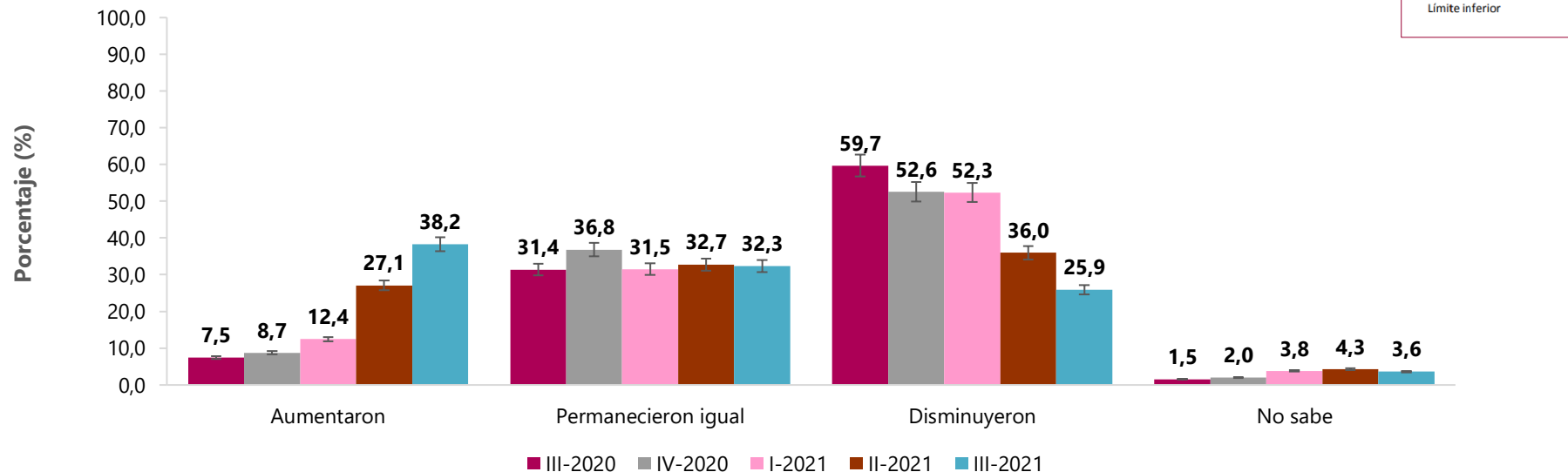
Datos expandidos con proyecciones de población elaboradas con base en los resultados del Censo 2005.



Distribución de micronegocios según comportamiento de las ventas comparado con el mismo periodo del año anterior

Agricultura, ganadería, caza, silvicultura, pesca y minería

III Trimestre 2020 – III Trimestre 2021



Fuente: DANE - EMICRON.

Nota: La pregunta va dirigida a los micronegocios que funcionaron el año anterior.

El dominio total nacional no incluye los departamentos de Amazonas, Arauca, Casanare, Guainía, Guaviare, Putumayo, Vaupés y Vichada.

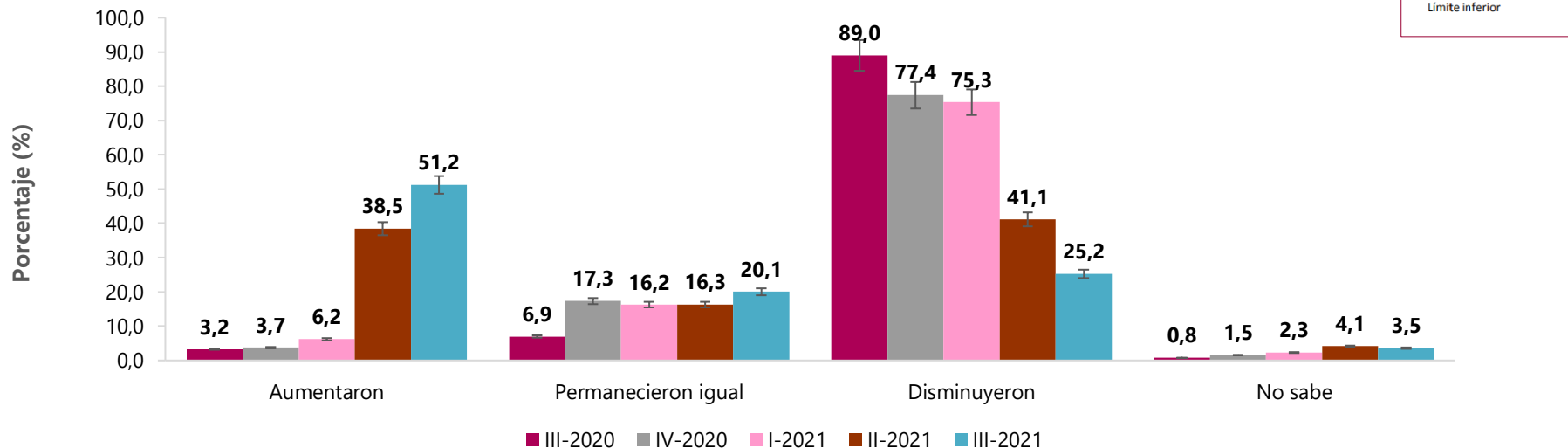
Datos expandidos con proyecciones de población elaboradas con base en los resultados del Censo 2005.



Distribución de micronegocios según comportamiento de las ventas comparado con el mismo periodo del año anterior

Industria manufacturera (1)

III Trimestre 2020 – III Trimestre 2021



Fuente: DANE - EMICRON.

Nota: (1) Incluye: recolección, tratamiento y disposición de desechos, recuperación de materiales.

La pregunta va dirigida a los micronegocios que funcionaron el año anterior.

El dominio total nacional no incluye los departamentos de Amazonas, Arauca, Casanare, Guainía, Guaviare, Putumayo, Vaupés y Vichada.

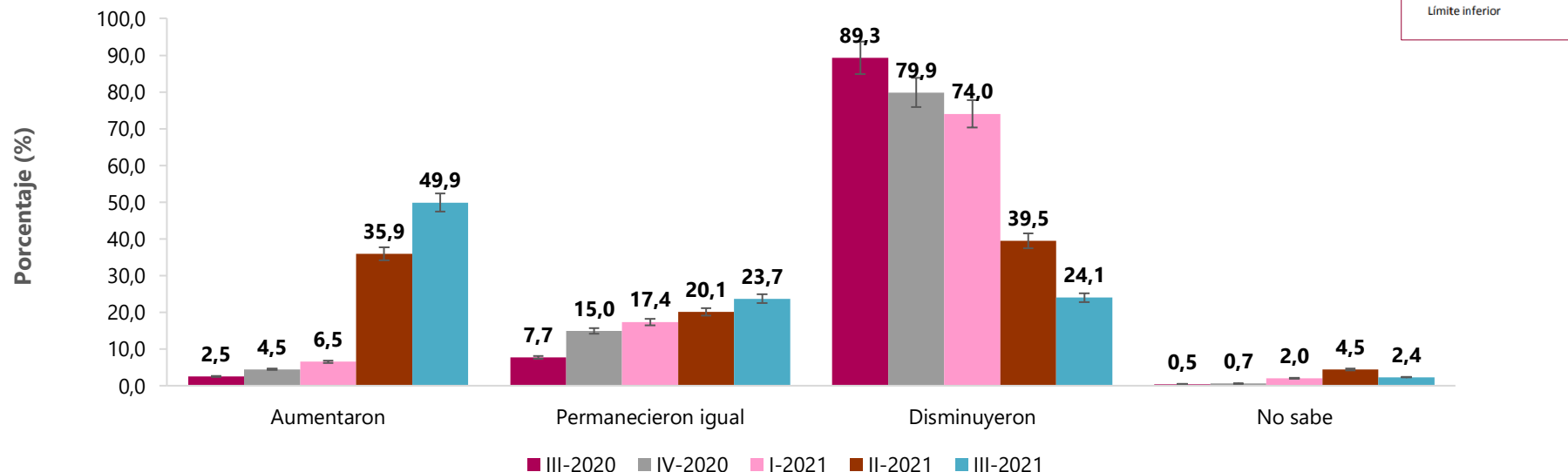
Datos expandidos con proyecciones de población elaboradas con base en los resultados del Censo 2005.



Distribución de micronegocios según comportamiento de las ventas comparado con el mismo periodo del año anterior

Comercio

III Trimestre 2020 – III Trimestre 2021



Fuente: DANE - EMICRON.

Nota: La pregunta va dirigida a los micronegocios que funcionaron el año anterior.

El dominio total nacional no incluye los departamentos de Amazonas, Arauca, Casanare, Guainía, Guaviare, Putumayo, Vaupés y Vichada.

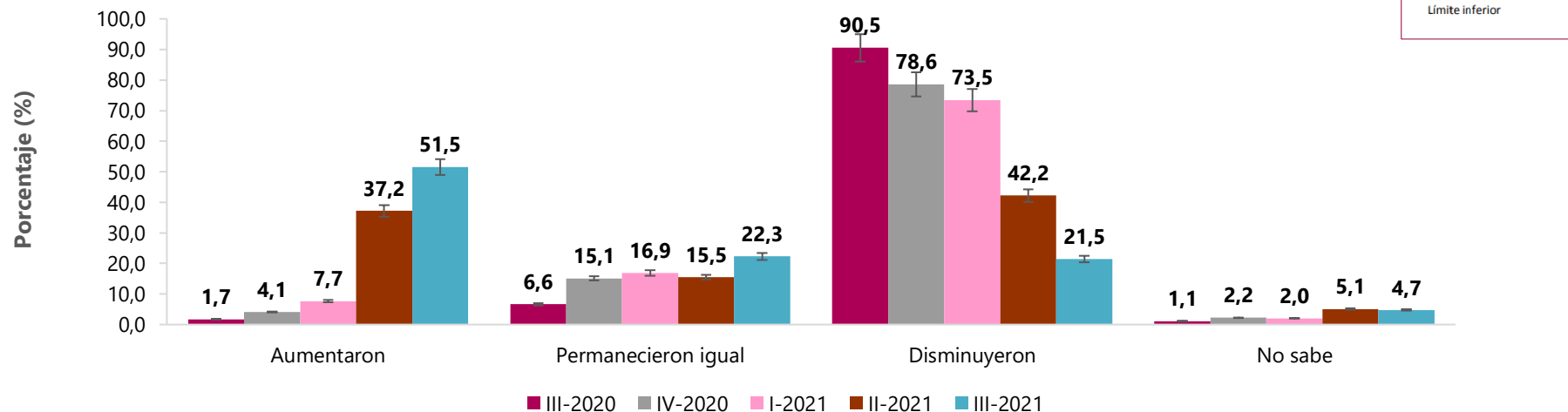
Datos expandidos con proyecciones de población elaboradas con base en los resultados del Censo 2005.



Distribución de micronegocios según comportamiento de las ventas comparado con el mismo periodo del año anterior

Servicios (1)

III Trimestre 2020 – III Trimestre 2021



Fuente: DANE - EMICRON.

Nota: (1) Incluye: construcción, transporte y almacenamiento, alojamiento y servicios de comida, información y comunicaciones, actividades financieras y de seguros, actividades inmobiliarias, profesionales y servicios administrativos, educación, actividades de atención a la salud humana y de asistencia social, y actividades artísticas, de entretenimiento, de recreación y otras actividades de servicios.

La pregunta va dirigida a los micronegocios que funcionaron el año anterior.

El dominio total nacional no incluye los departamentos de Amazonas, Arauca, Casanare, Guainía, Guaviare, Putumayo, Vaupés y Vichada.

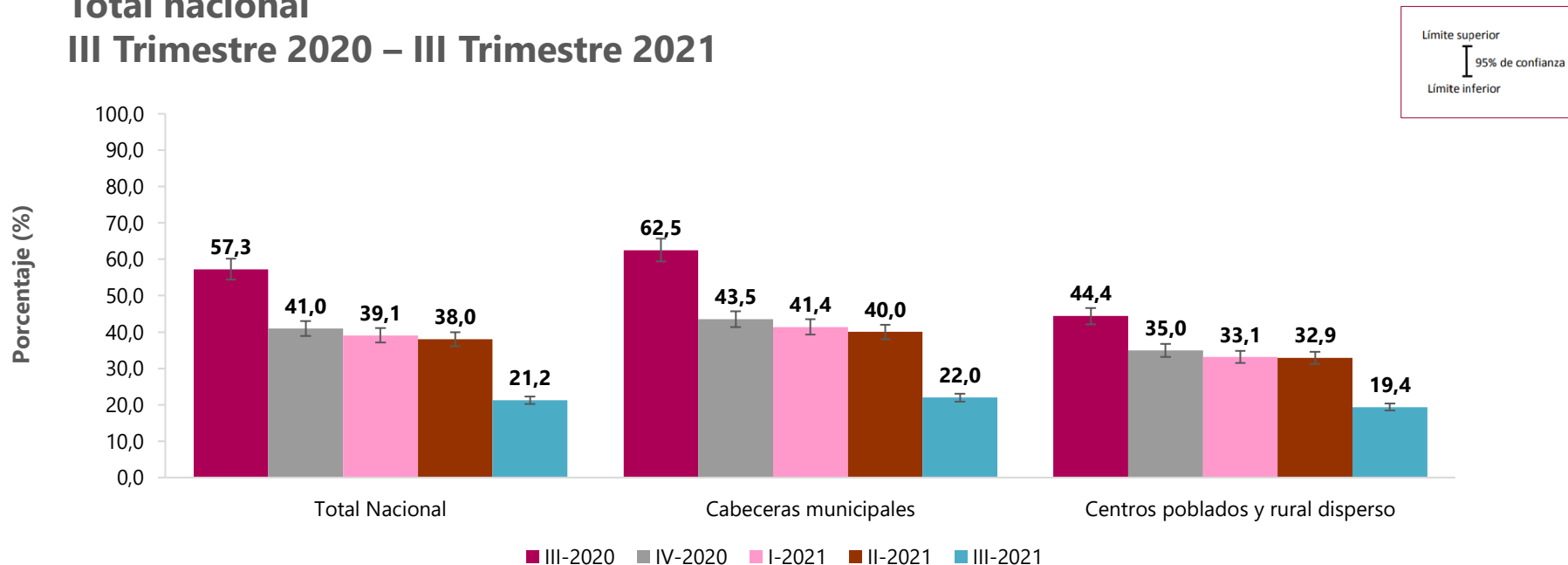
Datos expandidos con proyecciones de población elaboradas con base en los resultados del Censo 2005.



Canales que afectan la operación: Porcentaje de micronegocios que reportaron reducción de trabajadores u horas laboradas

Total nacional

III Trimestre 2020 – III Trimestre 2021



Fuente: DANE - EMICRON.

Nota: El dominio total nacional no incluye los departamentos de Amazonas, Arauca, Casanare, Guainía, Guaviare, Putumayo, Vau pé y Vichada.

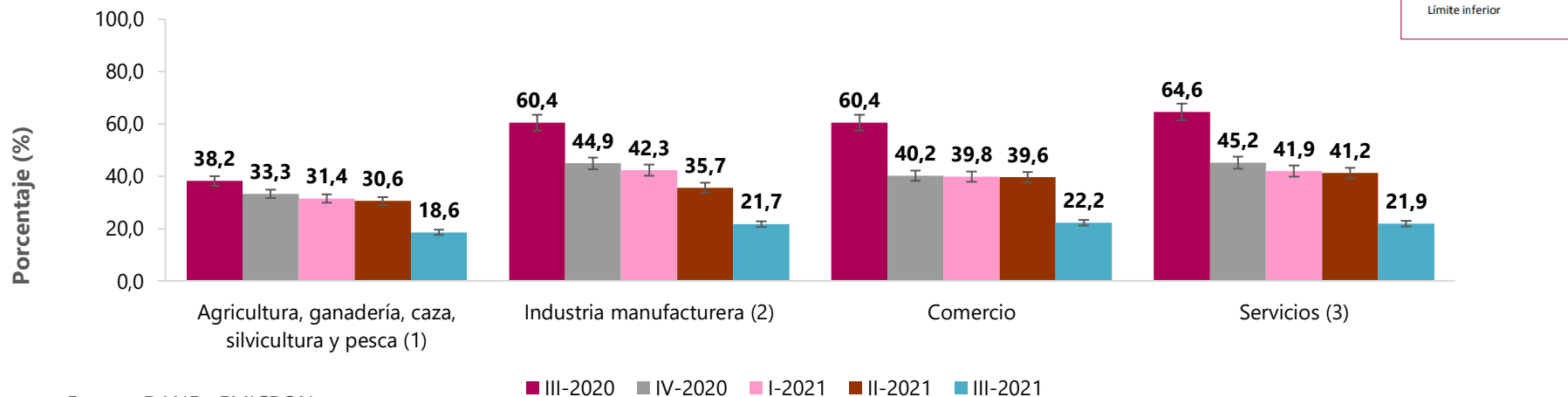
Datos expandidos con proyecciones de población elaboradas con base en los resultados del Censo 2005.



Canales que afectan la operación: Porcentaje de micronegocios que reportaron reducción de trabajadores u horas laboradas

Actividad económica

III Trimestre 2020 – III Trimestre 2021



Fuente: DANE - EMICRON.

Nota: (1) Incluye: minería.

(2) Incluye: recolección, tratamiento y disposición de desechos, recuperación de materiales.

(3) Incluye: construcción, transporte y almacenamiento, alojamiento y servicios de comida, información y comunicaciones, actividades financieras y de seguros, actividades inmobiliarias, profesionales y servicios administrativos, educación, actividades de atención a la salud humana y de asistencia social, y actividades artísticas, de entretenimiento, de recreación y otras actividades de servicios.

El dominio total nacional no incluye los departamentos de Amazonas, Arauca, Casanare, Guainía, Guaviare, Putumayo, Vaupés y Vichada.

Datos expandidos con proyecciones de población elaboradas con base en los resultados del Censo 2005.

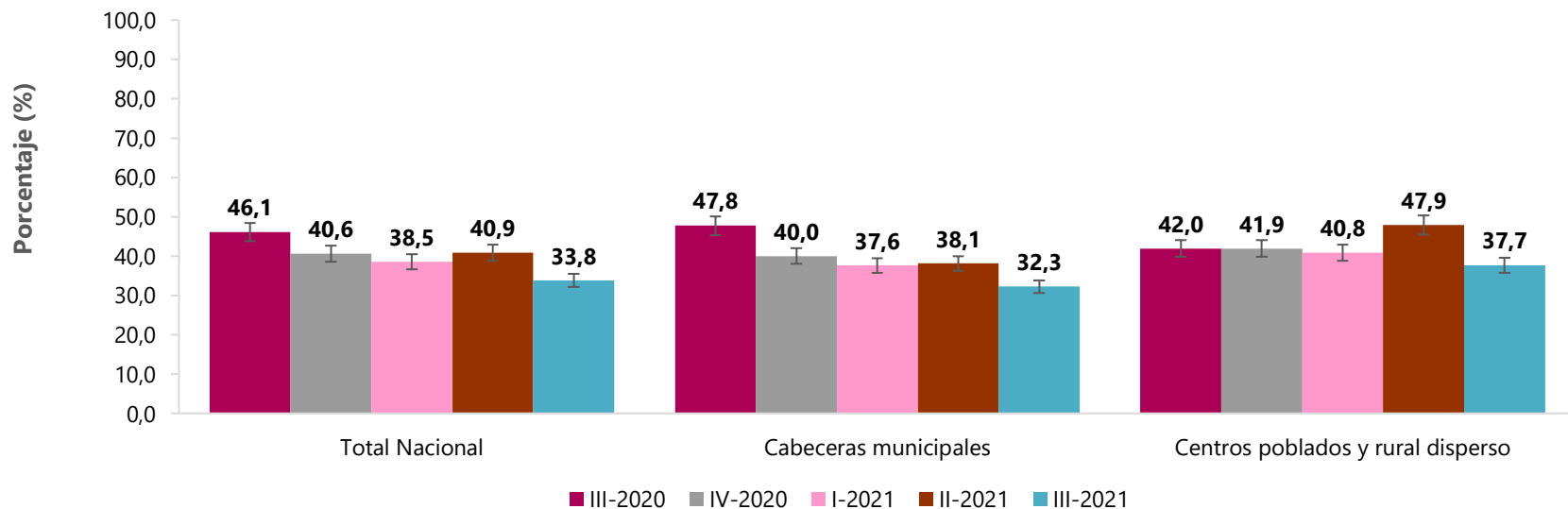


Canales que afectan la operación: Porcentaje de micronegocios que reportaron interrupción en el aprovisionamiento de insumos o bienes revendidos

Total nacional

III Trimestre 2020 – III Trimestre 2021

Límite superior
| 95% de confianza
Límite inferior



Fuente: DANE - EMICRON.

Nota: El dominio total nacional no incluye los departamentos de Amazonas, Arauca, Casanare, Guainía, Guaviare, Putumayo, Vau pés y Vichada.

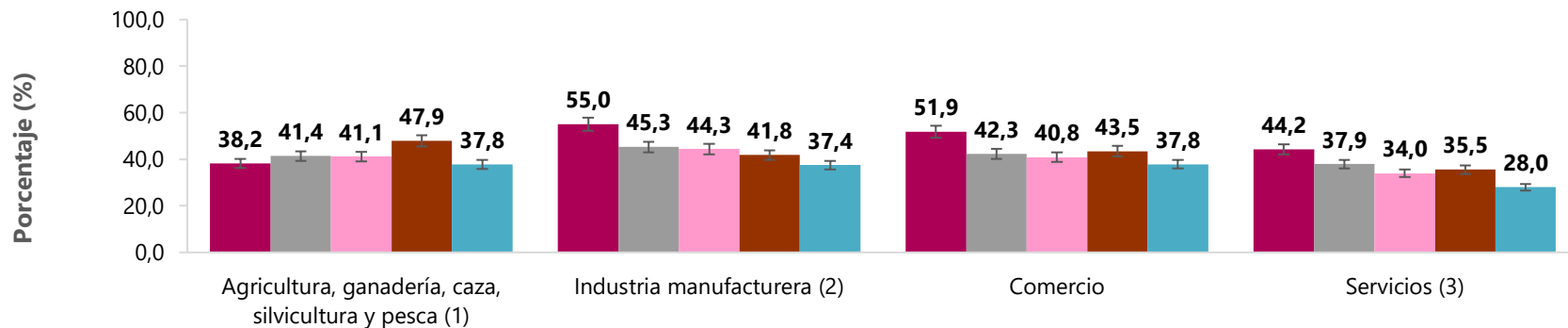
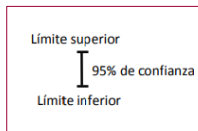
Datos expandidos con proyecciones de población elaboradas con base en los resultados del Censo 2005.



Canales que afectan la operación: Porcentaje de micronegocios que reportaron interrupción en el aprovisionamiento de insumos o bienes revendidos

Actividad económica

III Trimestre 2020 – III Trimestre 2021



Fuente: DANE - EMICRON.

■ III-2020 ■ IV-2020 ■ I-2021 ■ II-2021 ■ III-2021

Nota: (1) Incluye: minería.

(2) Incluye: recolección, tratamiento y disposición de desechos, recuperación de materiales.

(3) Incluye: construcción, transporte y almacenamiento, alojamiento y servicios de comida, información y comunicaciones, actividades financieras y de seguros, actividades inmobiliarias, profesionales y servicios administrativos, educación, actividades de atención a la salud humana y de asistencia social, y actividades artísticas, de entretenimiento, de recreación y otras actividades de servicios.

El dominio total nacional no incluye los departamentos de Amazonas, Arauca, Casanare, Guainía, Guaviare, Putumayo, Vaupés y Vichada.

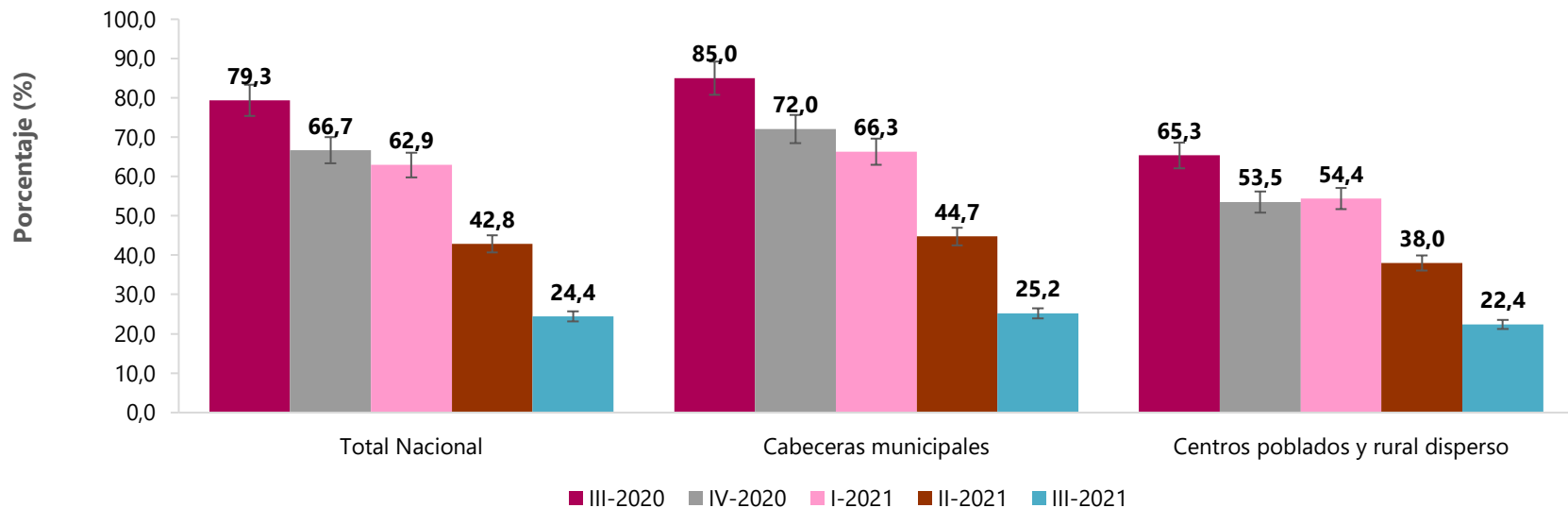
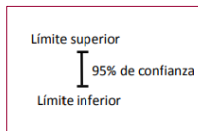
Datos expandidos con proyecciones de población elaboradas con base en los resultados del Censo 2005.



Canales que afectan la operación: Porcentaje de micronegocios que presentaron disminución en la demanda de sus bienes o servicios

Total nacional

III Trimestre 2020 – III Trimestre 2021



Fuente: DANE - EMICRON.

Nota: El dominio total nacional no incluye los departamentos de Amazonas, Arauca, Casanare, Guainía, Guaviare, Putumayo, Vau pés y Vichada.

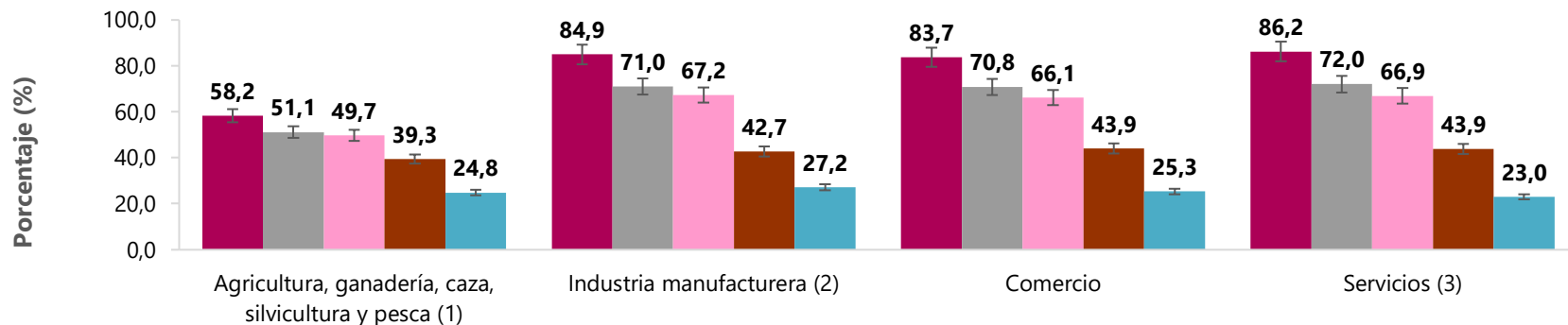
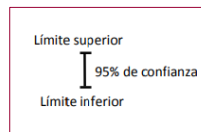
Datos expandidos con proyecciones de población elaboradas con base en los resultados del Censo 2005.



Canales que afectan la operación: Porcentaje de micronegocios que presentaron disminución en la demanda de sus bienes o servicios

Actividad económica

III Trimestre 2020 – III Trimestre 2021



Fuente: DANE - EMICRON.

Nota: (1) Incluye: minería.

(2) Incluye: recolección, tratamiento y disposición de desechos, recuperación de materiales.

(3) Incluye: construcción, transporte y almacenamiento, alojamiento y servicios de comida, información y comunicaciones, actividades financieras y de seguros, actividades inmobiliarias, profesionales y servicios administrativos, educación, actividades de atención a la salud humana y de asistencia social, y actividades artísticas, de entretenimiento, de recreación y otras actividades de servicios.

El dominio total nacional no incluye los departamentos de Amazonas, Arauca, Casanare, Guainía, Guaviare, Putumayo, Vaupés y Vichada.

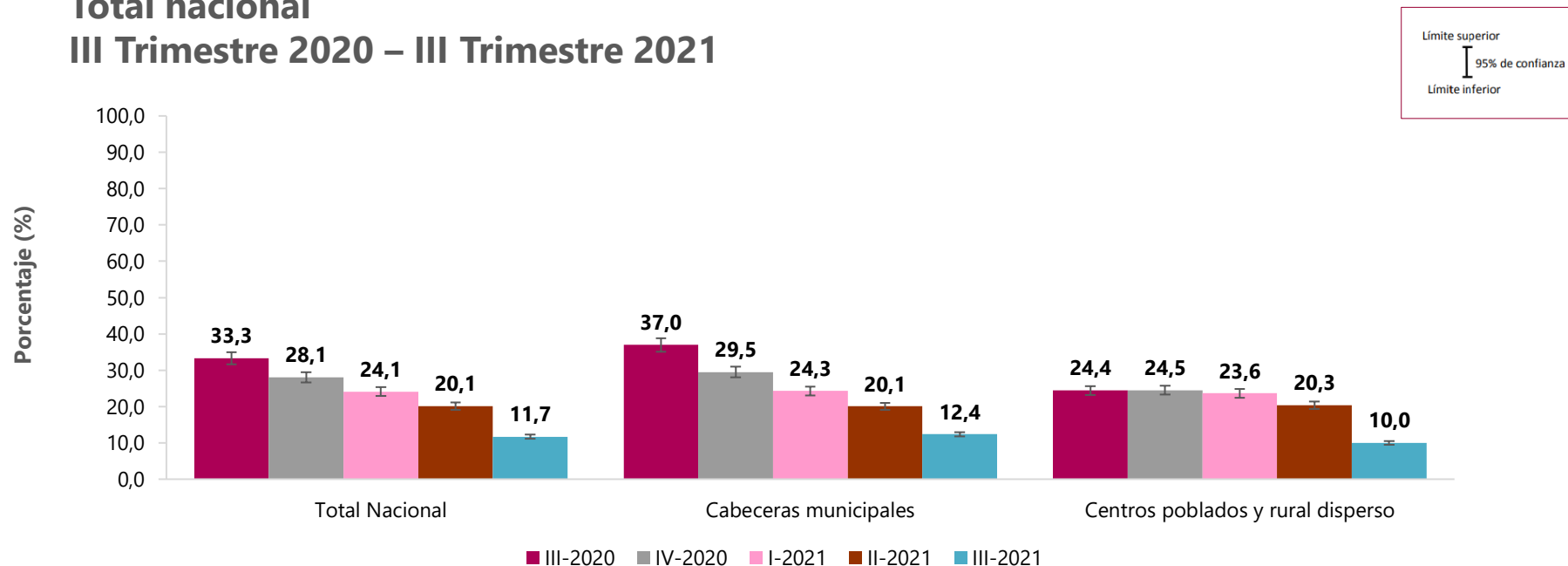
Datos expandidos con proyecciones de población elaboradas con base en los resultados del Censo 2005.



Canales que afectan la operación: Porcentaje de micronegocios que reportaron escasez en la provisión de servicios financieros

Total nacional

III Trimestre 2020 – III Trimestre 2021



Fuente: DANE - EMICRON.

Nota: El dominio total nacional no incluye los departamentos de Amazonas, Arauca, Casanare, Guainía, Guaviare, Putumayo, Vau pé y Vichada.

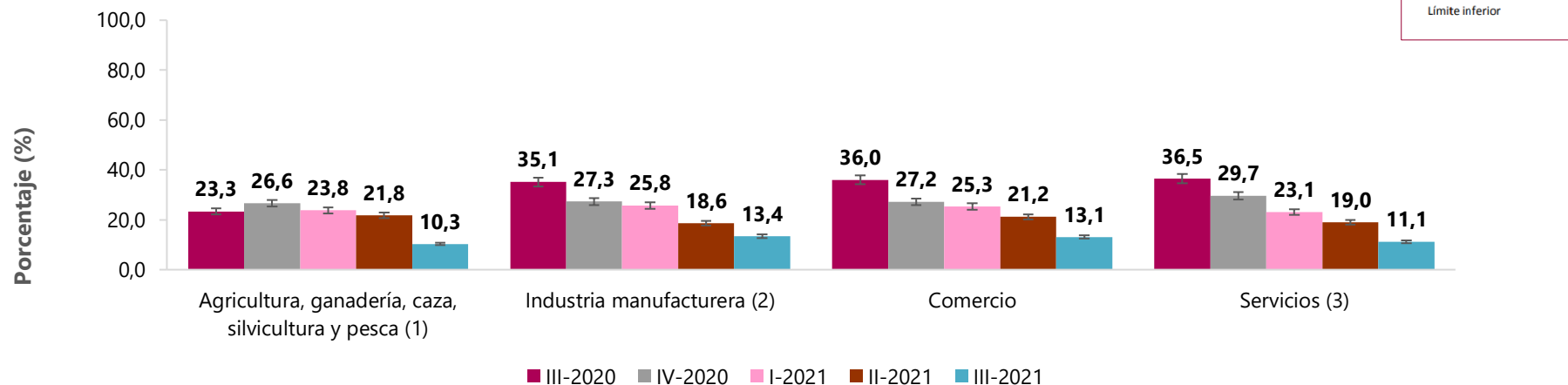
Datos expandidos con proyecciones de población elaboradas con base en los resultados del Censo 2005.



Canales que afectan la operación: Porcentaje de micronegocios que reportaron escasez en la provisión de servicios financieros

Actividad económica

III Trimestre 2020 – III Trimestre 2021



Fuente: DANE - EMICRON.

Nota: (1) Incluye: minería.

(2) Incluye: recolección, tratamiento y disposición de desechos, recuperación de materiales.

(3) Incluye: construcción, transporte y almacenamiento, alojamiento y servicios de comida, información y comunicaciones, actividades financieras y de seguros, actividades inmobiliarias, profesionales y servicios administrativos, educación, actividades de atención a la salud humana y de asistencia social, y actividades artísticas, de entretenimiento, de recreación y otras actividades de servicios.

El dominio total nacional no incluye los departamentos de Amazonas, Arauca, Casanare, Guainía, Guaviare, Putumayo, Vaupés y Vichada.

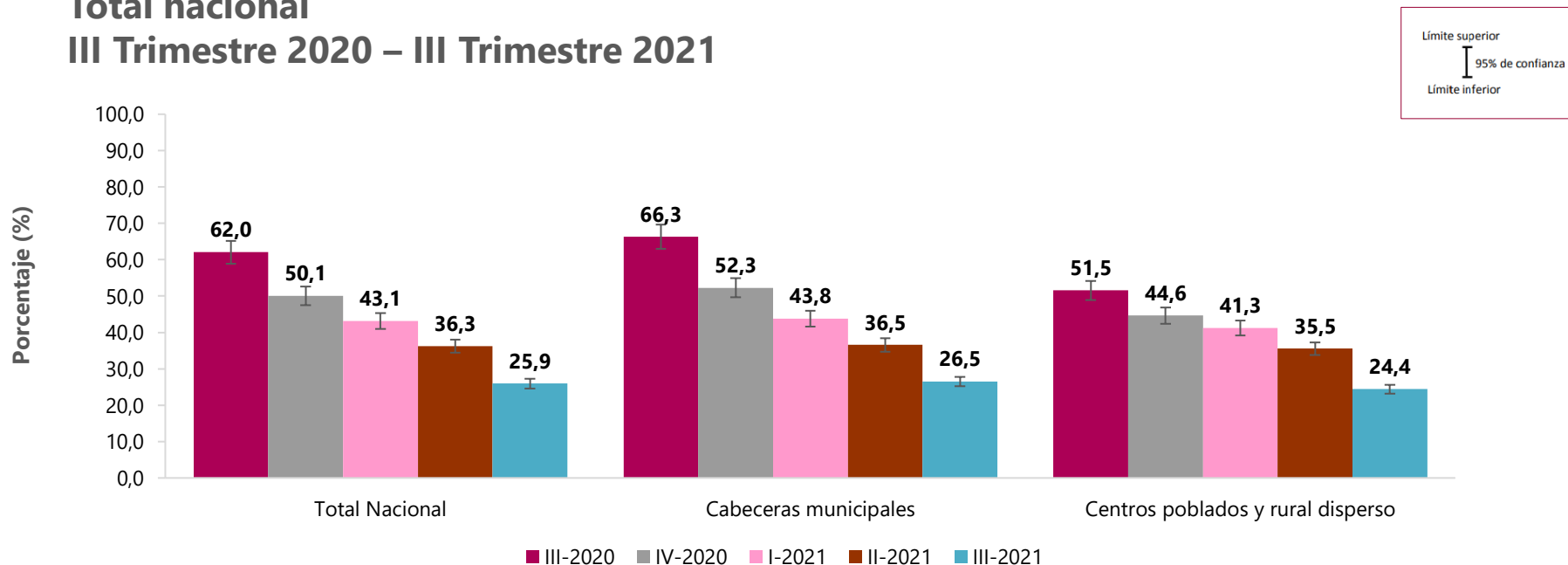
Datos expandidos con proyecciones de población elaboradas con base en los resultados del Censo 2005.



Canales que afectan la operación: Porcentaje de micronegocios que reportaron disminución del flujo de efectivo

Total nacional

III Trimestre 2020 – III Trimestre 2021



Fuente: DANE - EMICRON.

Nota: El dominio total nacional no incluye los departamentos de Amazonas, Arauca, Casanare, Guainía, Guaviare, Putumayo, Vau pés y Vichada.

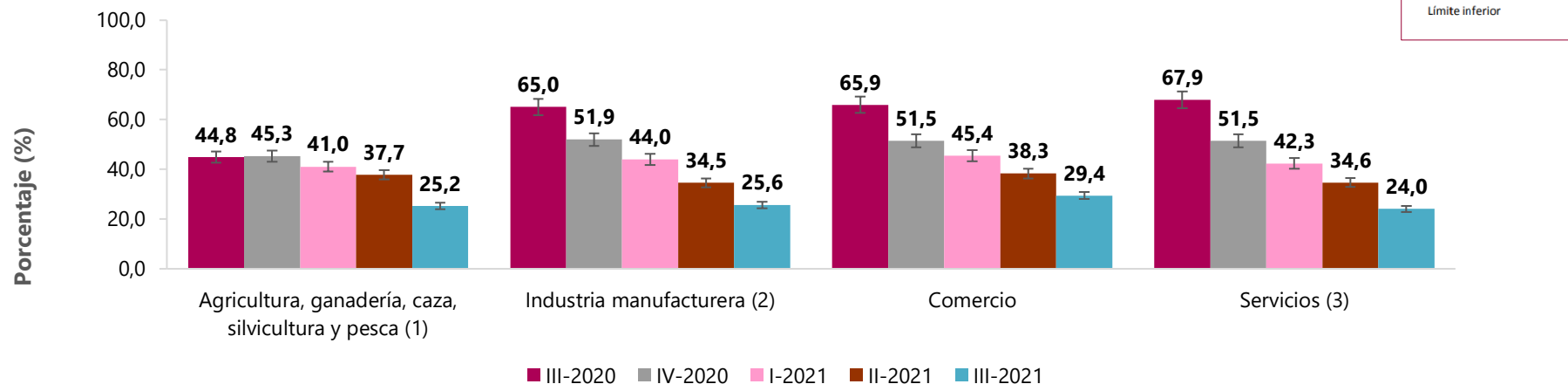
Datos expandidos con proyecciones de población elaboradas con base en los resultados del Censo 2005.



Canales que afectan la operación: Porcentaje de micronegocios que reportaron disminución del flujo de efectivo

Actividad económica

III Trimestre 2020 – III Trimestre 2021



Fuente: DANE - EMICRON.

Nota: (1) Incluye: minería.

(2) Incluye: recolección, tratamiento y disposición de desechos, recuperación de materiales.

(3) Incluye: construcción, transporte y almacenamiento, alojamiento y servicios de comida, información y comunicaciones, actividades financieras y de seguros, actividades inmobiliarias, profesionales y servicios administrativos, educación, actividades de atención a la salud humana y de asistencia social, y actividades artísticas, de entretenimiento, de recreación y otras actividades de servicios.

El dominio total nacional no incluye los departamentos de Amazonas, Arauca, Casanare, Guainía, Guaviare, Putumayo, Vaupés y Vichada.

Datos expandidos con proyecciones de población elaboradas con base en los resultados del Censo 2005.

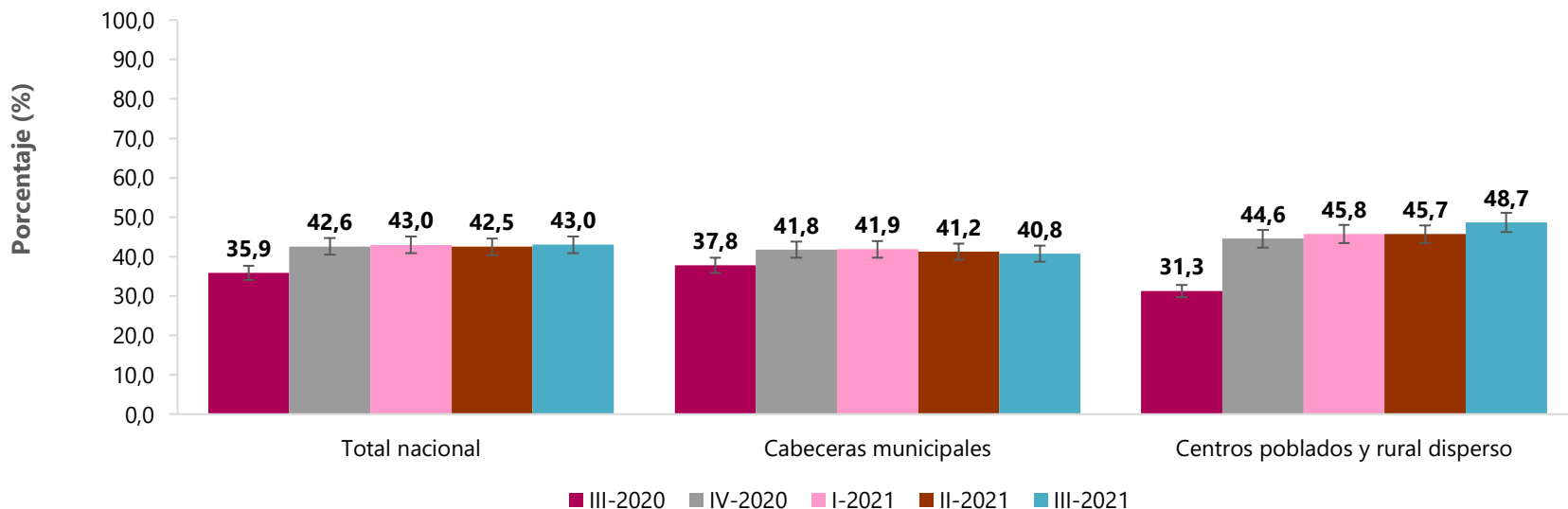


Porcentaje de micronegocios que tuvieron conocimiento de políticas gubernamentales de apoyo al sector privado emitidas como respuesta al brote de COVID-19

Total nacional

III Trimestre 2020 – III Trimestre 2021

Límite superior
| 95% de confianza
Límite inferior



Fuente: DANE - EMICRON.

Nota: El dominio total nacional no incluye los departamentos de Amazonas, Arauca, Casanare, Guainía, Guaviare, Putumayo, Vau pés y Vichada.

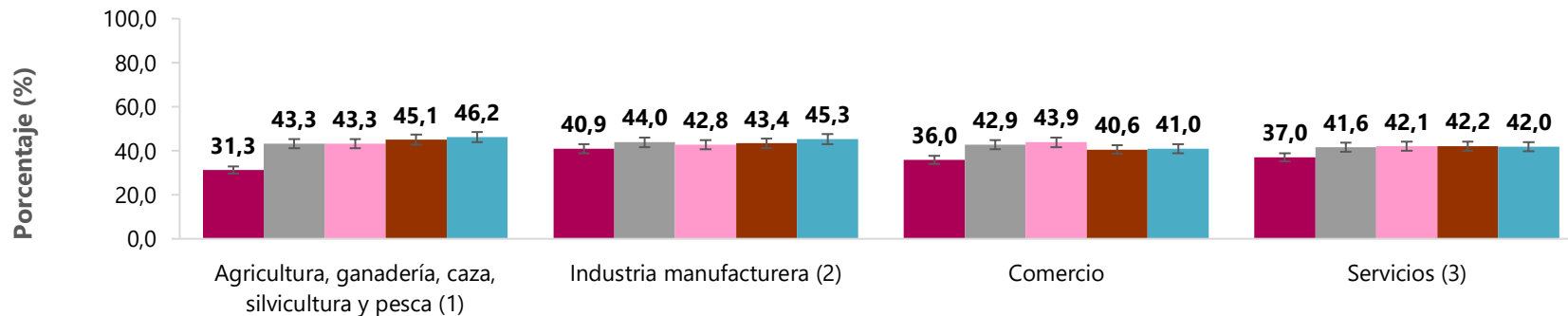
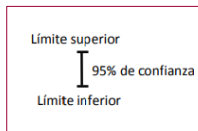
Datos expandidos con proyecciones de población elaboradas con base en los resultados del Censo 2005.



Porcentaje de micronegocios que tuvieron conocimiento de políticas gubernamentales de apoyo al sector privado emitidas como respuesta al brote de COVID-19

Actividad económica

III Trimestre 2020 – III Trimestre 2021



■ III-2020 ■ IV-2020 ■ I-2021 ■ II-2021 ■ III-2021

Fuente: DANE - EMICRON.

Nota: (1) Incluye: minería.

(2) Incluye: recolección, tratamiento y disposición de desechos, recuperación de materiales.

(3) Incluye: construcción, transporte y almacenamiento, alojamiento y servicios de comida, información y comunicaciones, actividades financieras y de seguros, actividades inmobiliarias, profesionales y servicios administrativos, educación, actividades de atención a la salud humana y de asistencia social, y actividades artísticas, de entretenimiento, de recreación y otras actividades de servicios.

El dominio total nacional no incluye los departamentos de Amazonas, Arauca, Casanare, Guainía, Guaviare, Putumayo, Vaupés y Vichada.

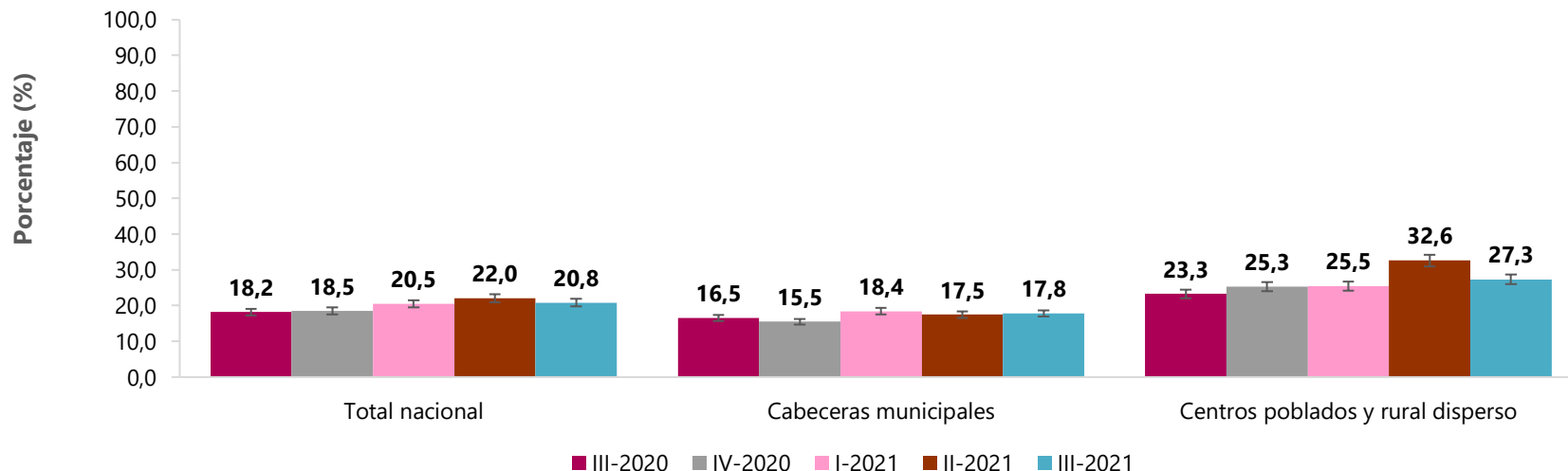
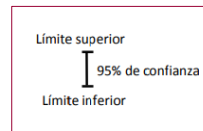
Datos expandidos con proyecciones de población elaboradas con base en los resultados del Censo 2005.



Porcentaje de micronegocios que solicitaron o se beneficiaron de políticas gubernamentales de apoyo al sector privado emitidas como respuesta al brote de COVID-19

Total nacional

III Trimestre 2020 – III Trimestre 2021



Fuente: DANE - EMICRON.

Nota: La pregunta va dirigida a los micronegocios que afirmaron conocer políticas gubernamentales de apoyo al sector privado.

El dominio total nacional no incluye los departamentos de Amazonas, Arauca, Casanare, Guainía, Guaviare, Putumayo, Vaupés y Vichada.

Datos expandidos con proyecciones de población elaboradas con base en los resultados del Censo 2005.

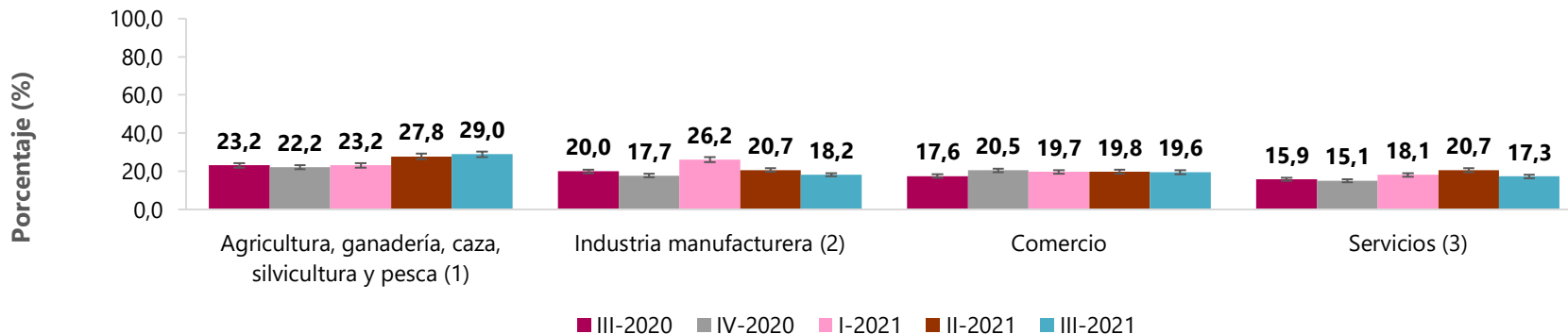


Porcentaje de micronegocios que solicitaron o se beneficiaron de políticas gubernamentales de apoyo al sector privado emitidas como respuesta al brote de COVID-19

Actividad económica

III Trimestre 2020 – III Trimestre 2021

Límite superior
| 95% de confianza
Límite inferior



Fuente: DANE - EMICRON.

Nota: (1) Incluye: minería.

(2) Incluye: recolección, tratamiento y disposición de desechos, recuperación de materiales.

(3) Incluye: construcción, transporte y almacenamiento, alojamiento y servicios de comida, información y comunicaciones, actividades financieras y de seguros, actividades inmobiliarias, profesionales y servicios administrativos, educación, actividades de atención a la salud humana y de asistencia social, y actividades artísticas, de entretenimiento, de recreación y otras actividades de servicios.

La pregunta va dirigida a los micronegocios que afirmaron conocer políticas gubernamentales de apoyo al sector privado.

El dominio total nacional no incluye los departamentos de Amazonas, Arauca, Casanare, Guainía, Guaviare, Putumayo, Vaupés y Vichada.

Datos expandidos con proyecciones de población elaboradas con base en los resultados del Censo 2005.

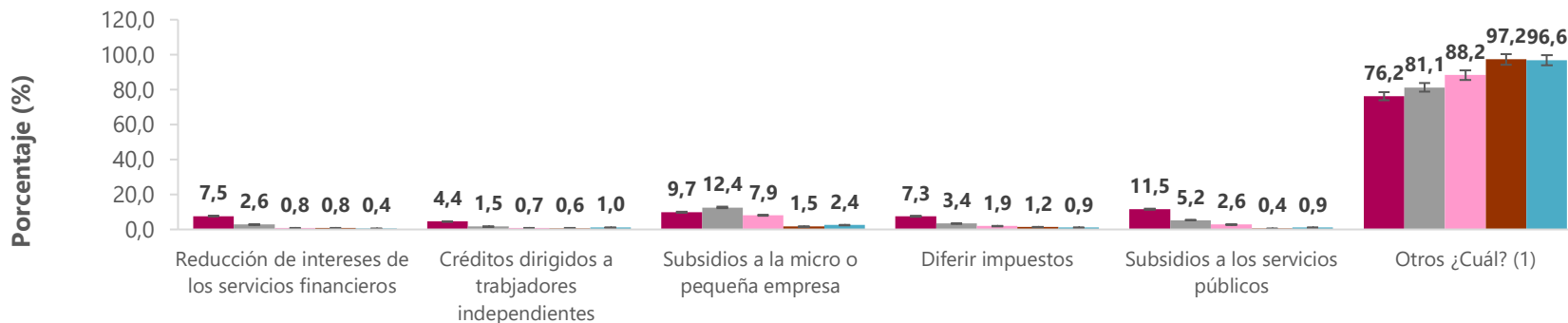


Porcentaje de micronegocios según políticas gubernamentales de apoyo al sector privado emitidas como respuesta del brote de COVID-19, solicitadas o de las cuales fue beneficiario

Total nacional

III Trimestre 2020 – III Trimestre 2021

Límite superior
| 95% de confianza
Límite inferior



Fuente: DANE - EMICRON.

■ III-2020 ■ IV-2020 ■ I-2021 ■ II-2021 ■ III-2021

Nota: (1) Otro incluye: apoyos para la implementación de protocolos de bioseguridad; Acceso a crédito y garantías de préstamos; Exención de las cuotas a la seguridad social; Subsidios a la nómina; Adquisición de bienes y servicios por parte del gobierno; Control de precios a los productos importados; Subsidios o apoyos económicos a los hogares (ingreso solidario, programa de familias en acción, entre otros).

La pregunta va dirigida a los micronegocios que afirmaron haber solicitado (o ser beneficiario) de alguna política gubernamental.

Pregunta de selección múltiple.

El dominio total nacional no incluye los departamentos de Amazonas, Arauca, Casanare, Guainía, Guaviare, Putumayo, Vaupés y Vichada.

Datos expandidos con proyecciones de población elaboradas con base en los resultados del Censo 2005.



El futuro
es de todos

Gobierno
de Colombia



www.dane.gov.co