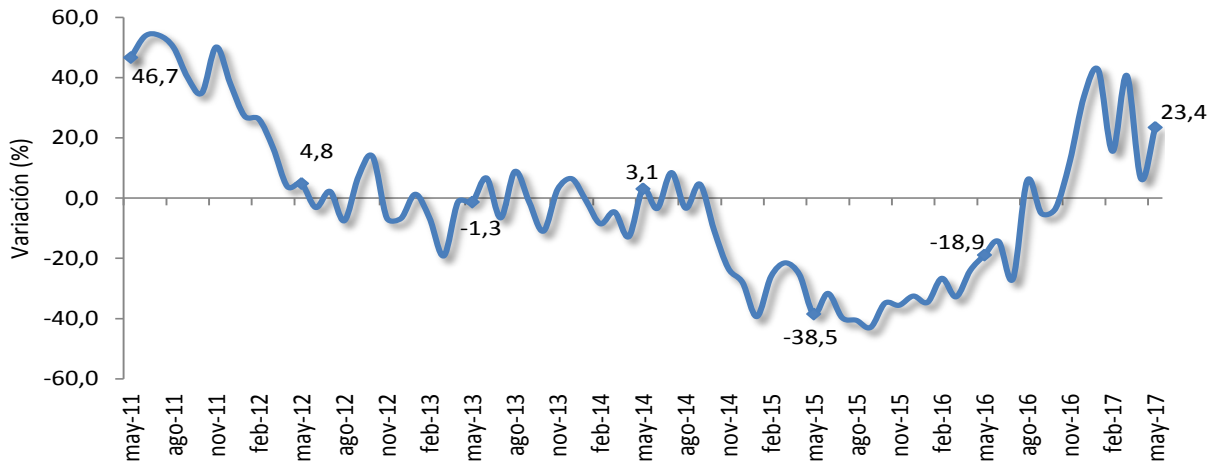


## En mayo de 2017 las exportaciones presentaron una variación anual de 23,4%. En mayo de 2016 la variación fue -18,9%

Variación anual de las exportaciones mensuales totales  
Mayo 2011- mayo 2017



Fuente: DANE - EXPO

- En mayo de 2017 las exportaciones totales fueron US\$3.385,1 millones de dólares FOB (Free on Board). En mayo de 2016 las exportaciones totales fueron US\$2.742,2 millones de dólares FOB.
- En mayo de 2017 las exportaciones por grupos de productos registraron las siguientes variaciones: Combustibles y productos de las industrias extractivas (28,6%), Agropecuarios, alimentos y bebidas (23,5%), "Otros sectores"<sup>1</sup> (76,8%) y Manufacturas (4,4%). En mayo de 2016 las variaciones fueron -30,0%, -0,2%, 43,8% y -9,6%, respectivamente
- En mayo del 2017 se exportaron 16,4 millones de toneladas con una variación de 32,6%. En mayo del año 2016 las exportaciones en toneladas métricas fueron 12,3 millones con una variación de 24,1%.
- Entre enero y mayo de 2017 las exportaciones totales fueron US\$14.669,4 millones de dólares FOB con una variación de 24,9%. En el mismo periodo de 2016 las exportaciones totales fueron US\$11.743,7 millones de dólares FOB con una variación de -27,2%.

# COMUNICADO DE PRENSA

COMERCIO EXTERIOR - EXPORTACIONES Mayo 2017

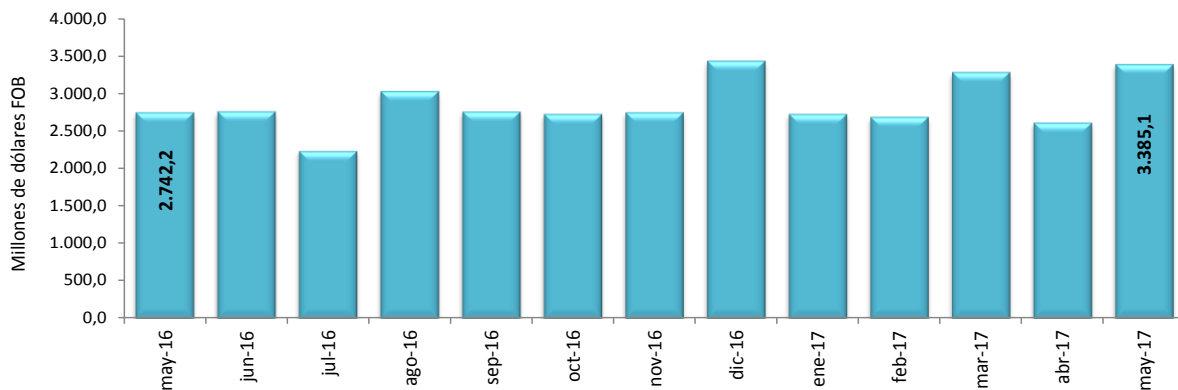
Bogotá D.C

5 de junio de 2017

En mayo de 2017 se exportaron US\$3.385,1 millones de dólares FOB con una variación anual de 23,4%, crecimiento que no se presentaba para los meses de mayo desde el 2011. Este comportamiento se debe a la variación positiva de todos los grupos de productos: Combustibles y productos de las industrias extractivas, Agropecuarios, alimentos y bebidas, Manufacturas y "Otros sectores".

En mayo de 2017 las exportaciones de Combustibles y productos de las industrias extractivas fueron US\$1.796,1 millones de dólares FOB con una variación de 28,6%, este comportamiento se explicó principalmente por el incremento de las ventas de hulla, coque y briquetas con 88,5% que sumó 27,1 puntos porcentuales a la variación del grupo. En mayo de 2016 las exportaciones de Combustibles fueron US\$1.396,4 millones de dólares FOB con una variación de -30,0%.

Valor mensual de las exportaciones en millones de dólares FOB  
Mayo 2016 - mayo 2017



Fuente: DANE- EXPO

Las ventas externas en mayo de 2017 de productos Agropecuarios, alimentos y bebidas fueron de US\$720,1 millones de dólares FOB, con una variación de 23,5%. Este comportamiento se explicó principalmente por el crecimiento en las exportaciones de bananas con 46,2% y café sin tostar descafeinado o no con 26,6%, que contribuyen en conjunto con 15,1 puntos porcentuales a la variación del grupo. En mayo de 2016 las exportaciones del grupo de Agropecuarios fueron US\$583,0 millones de dólares FOB con una variación de -0,2%.



COM-030-PD-001-r002



# COMUNICADO DE PRENSA

COMERCIO EXTERIOR - EXPORTACIONES Mayo 2017

Bogotá D.C

5 de junio de 2017

Para el grupo "Otros sectores", las ventas externas en mayo de 2017 fueron US\$177,4 millones de dólares FOB y registraron una variación de 76,8%, explicada por el crecimiento en las exportaciones de Oro no monetario con 77,8%. En mayo de 2016 las exportaciones de Otros sectores fueron US\$100,3 millones de dólares FOB con una variación de 43,8%.

En mayo de 2017 las exportaciones del grupo de Manufacturas fueron US\$691,6 millones de dólares FOB con una variación de 4,4%. Este comportamiento se explicó principalmente por el aumento en las ventas externas de ferróníquel con 101,2%, maquinaria y equipo generadores de fuerza con 616,8% y manufacturas de minerales no metálicos con 33,9%, sumando en conjunto 8,5 puntos porcentuales. En mayo de 2016 las exportaciones del grupo Manufacturas fueron US\$662,5 millones de dólares FOB con una variación de -9,6%.

En mayo de 2017 se exportaron 16,4 millones de toneladas métricas con una variación de 32,6%. En el mismo periodo del año anterior se exportaron 12,3 millones de toneladas métricas y la variación fue 24,1%.

En mayo de 2017, Estados Unidos fue el principal destino de las exportaciones colombianas, con una participación de 30,6% en el valor FOB total exportado; le siguieron en su orden, Panamá, Países Bajos, Turquía, México, Chile y Brasil.

## **Año Corrido (enero - mayo 2017 / enero - mayo 2016)**

En lo corrido del año hasta mayo 2017, las exportaciones colombianas fueron US\$14.669,4 millones de dólares FOB y registraron una variación de 24,9%. En lo corrido del año hasta mayo de 2016 las exportaciones colombianas llegaron a US\$11.743,7 millones de dólares FOB con una variación de -27,2%.

En el periodo enero- mayo de 2017 las exportaciones del grupo de Combustibles y productos de las industrias extractivas fueron US\$7.818,0 millones de dólares FOB con una variación de 44,4%. Este comportamiento obedeció principalmente al crecimiento de 33,9% en las ventas externas de petróleo, productos derivados del petróleo y productos conexos. En el mismo periodo del año anterior las exportaciones para el grupo de Combustibles fueron de US\$5.413,1 millones de dólares FOB con una variación de -41,6%.



COM-030-PD-001-r002



**DANE**  
Para tomar decisiones



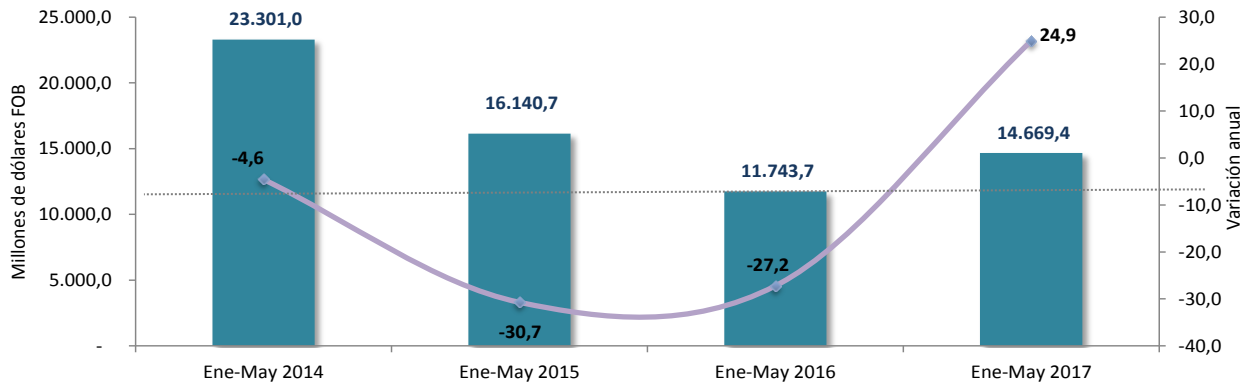
# COMUNICADO DE PRENSA

COMERCIO EXTERIOR - EXPORTACIONES Mayo 2017

Bogotá D.C

5 de junio de 2017

Variación año corrido y millones de dólares FOB de las exportaciones totales  
2014 - 2017 (enero - mayo)



Fuente: DANE- EXPO

En lo corrido del año hasta mayo de 2017 las exportaciones del grupo “Otros sectores” fueron US\$832,7 millones de dólares FOB con una variación de 84,3%, explicada principalmente por el aumento en las ventas de oro no monetario con el 85,4%. En el mismo periodo de 2016 las exportaciones del grupo de “Otros sectores” fueron de US\$451,8 millones de dólares FOB con una variación de 11,0%.

Las exportaciones del grupo de productos Agropecuarios, alimentos y bebidas en el periodo enero - mayo 2017 fueron US\$3.164,3 millones de dólares FOB y presentaron una variación de 7,1%, como resultado principalmente de las mayores ventas de café sin tostar descafeinado o no; cáscara y cascarilla del café (19,7%) que sumaron 6,3 puntos porcentuales a la variación del grupo. En el mismo periodo de 2016 las exportaciones fueron US\$2.955,2 millones de dólares FOB con una variación de -3,6%.

Por su parte, las ventas externas del grupo de manufacturas en los primeros cinco meses de 2017 fueron US\$2.854,4 millones de dólares FOB y registraron una variación de -2,4%, este comportamiento obedeció principalmente a la disminución en las exportaciones de maquinaria y equipo de transporte (-8,0%), que restaron 1,5 puntos porcentuales a la variación del grupo. En el mismo periodo de 2016 las exportaciones fueron US\$2.923,8 millones de dólares FOB con una variación de -14,1%.



COM-030-PD-001-r002



# COMUNICADO DE PRENSA

COMERCIO EXTERIOR - EXPORTACIONES Mayo 2017

Bogotá D.C

5 de junio de 2017

Estados Unidos fue el principal destino de las exportaciones colombianas en lo corrido del año hasta mayo de 2017, con una participación de 29,0% en el valor total exportado; le siguieron en su orden, Panamá, Turquía, Países Bajos, Brasil, Ecuador y México.

1 Incluye la sección de la CUCI correspondiente a mercancías y operaciones no clasificadas en otro rubro y el grupo de oro no monetario



COM-030-PD-001-r002



**DANE**  
Para tomar decisiones



## ACERCA DE: LAS ESTADÍSTICAS DE LAS EXPORTACIONES

Esta investigación tiene como objetivo producir, de manera conjunta con la DIAN, las estadísticas de exportaciones de bienes. Incluye variables como: país de destino de las exportaciones, departamento de origen y procedencia de las exportaciones, moneda de negociación, modo de transporte, bandera, subpartida arancelaria, kilos brutos, kilos netos y valor Free on Board- FOB \$US.

### Glosario

- **FOB:** acrónimo del término en inglés Free on Board. Corresponde al precio de venta de los bienes embarcados a otros países, puestos en el medio de transporte, sin incluir valor de seguro y fletes. Las valoraciones FOB incluyen el valor de transacción de los bienes y el valor de los servicios suministrados para entregar las mercancías en la frontera del país exportador.

Organización de las Naciones Unidas. (2010). Departamento de Asuntos Económicos y Sociales. Departamento de Asuntos Económicos y Sociales. División de Estadística. Estadísticas del Comercio Internacional de Mercancías. Conceptos y Definiciones 2010. Capítulo IV, Sección 4.6.

- **Exportación de bienes:** es la salida de mercancías que consiste en las ventas, trueques, obsequios o donaciones entre el territorio económico de un país y el resto del mundo. Glosario OCDE. Puntualmente para la investigación de exportaciones del DANE, corresponde a la salida de mercancías del territorio aduanero nacional cumpliendo las formalidades aduaneras (todas las actuaciones o procedimientos que deben ser llevados a cabo por las personas interesadas y por la aduana a los efectos de cumplir con la legislación aduanera). También se considera exportación, la salida de mercancías a depósito franco.



COM-030-PD-001-r002



**DANE**  
Para tomar decisiones



# COMUNICADO DE PRENSA

COMERCIO EXTERIOR - EXPORTACIONES Mayo 2017

Bogotá D.C

5 de junio de 2017



@DANEColombia



@DANE\_Colombia



/DANEColombia



/DANEColombia

Si requiere información adicional, contáctenos a través del correo

[contacto@dane.gov.co](mailto:contacto@dane.gov.co)

Departamento Administrativo Nacional de Estadística (DANE)

Bogotá, D.C. / Colombia

[www.dane.gov.co](http://www.dane.gov.co)



COM-030-PD-001-r002



**DANE**  
Para tomar decisiones

