

IMPORTACIONES

Enero 2018

Bogotá D.C, Colombia

20 de Marzo de 2018

IMPORTACIONES

Variación anual de las importaciones Enero (2018/2017)p

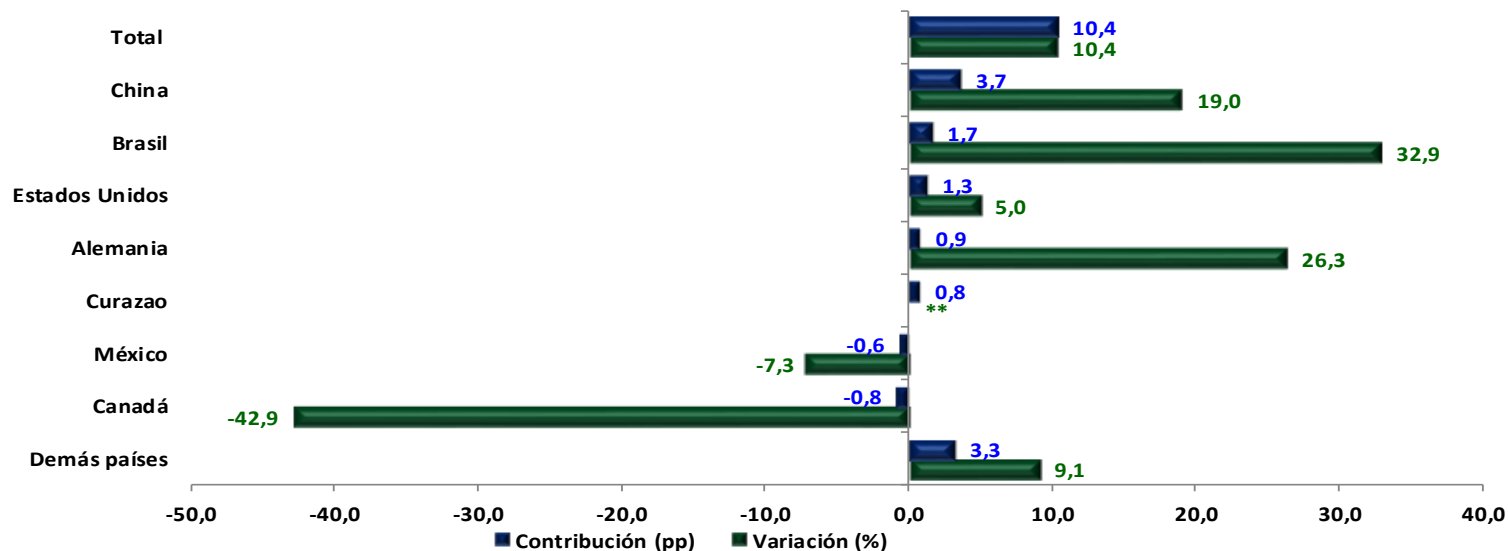
Millones de dólares CIF

Grupos de productos (OMC)	2017	2018	Enero		
			Var (%)	Cont.	Part (%)
Total	3.530,2	3.895,9	10,4		100,0
Agropecuarios	537,9	586,0	8,9	1,4	15,0
Combustibles	288,3	328,8	14,1	1,1	8,4
Manufacturas	2.700,3	2.977,7	10,3	7,9	76,4
Otros	3,7	3,5	-6,1	0,0	0,1

Fuente: DIAN – DANE (IMPO)

P: Cifras preliminar

Contribución y variación anual de las importaciones Enero (2018/2017)p



Fuente: DIAN – DANE (IMPO)

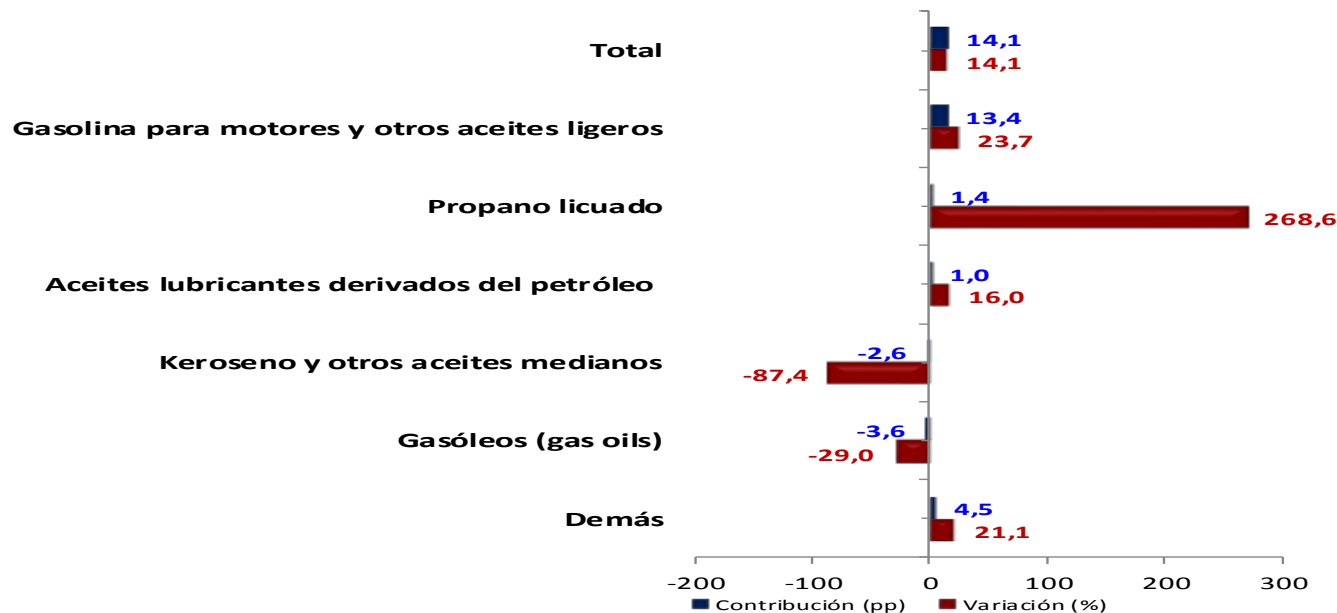
P: Cifras preliminar

Importaciones según principales grupos de productos

Enero de 2018

Importaciones según principales grupos de productos

Combustibles y productos de industrias extractivas (principales productos) Enero (2018/2017)p

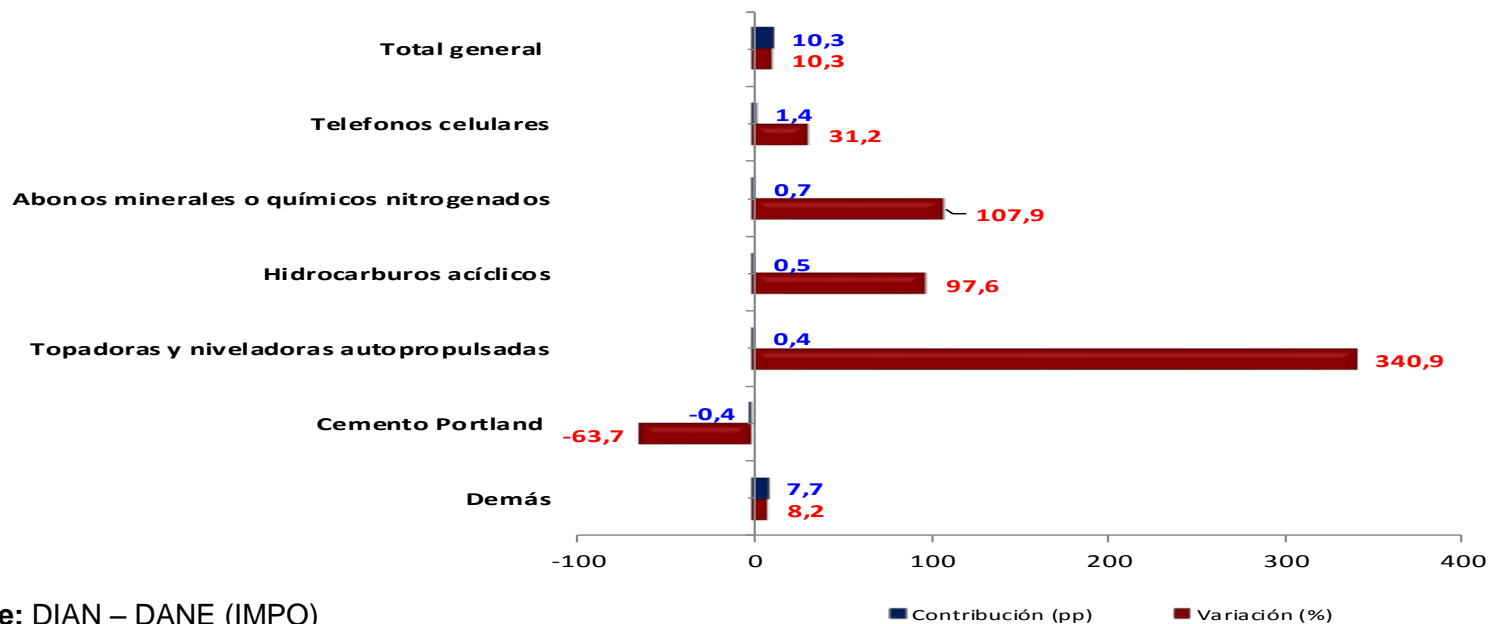


Fuente: DIAN – DANE (IMPO)

P: Cifras preliminar

Importaciones según principales grupos de productos

Manufacturas (principales productos) Enero (2018/2017)p



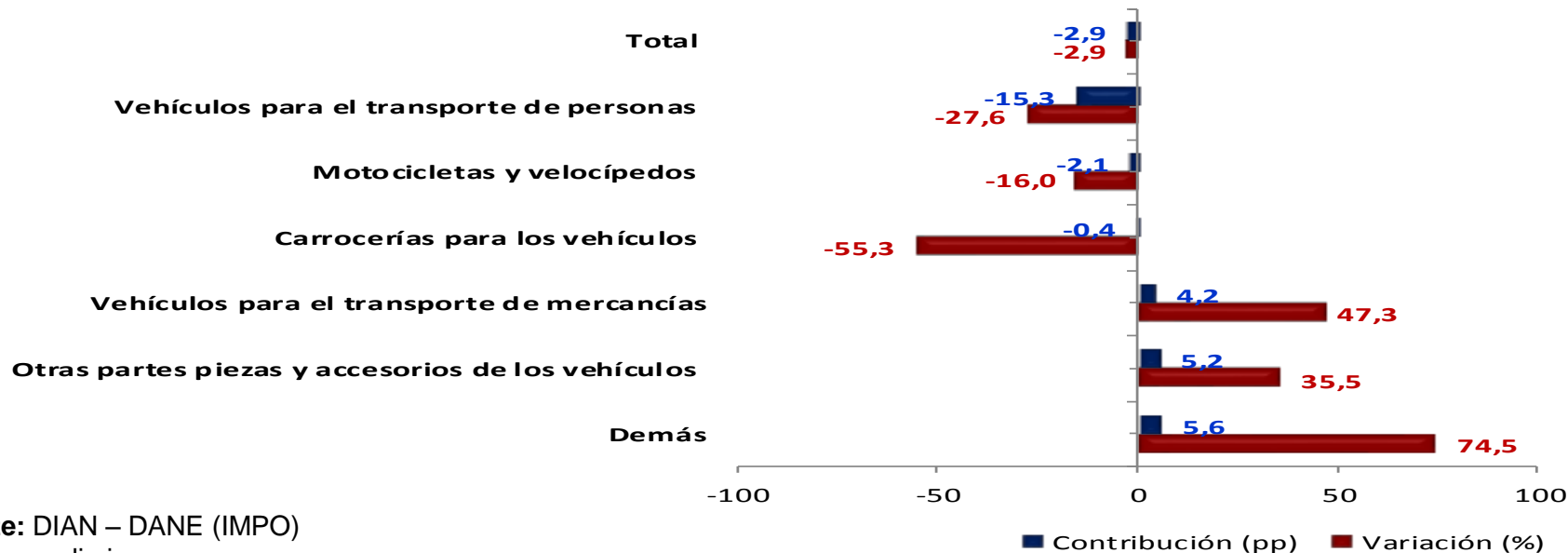
Fuente: DIAN – DANE (IMPO)

P: Cifras preliminar

Importaciones según principales grupos de productos

Desagregación del grupo de manufacturas– Capítulo 78

Vehículos de carretera (principales productos) Enero (2018/2017)p



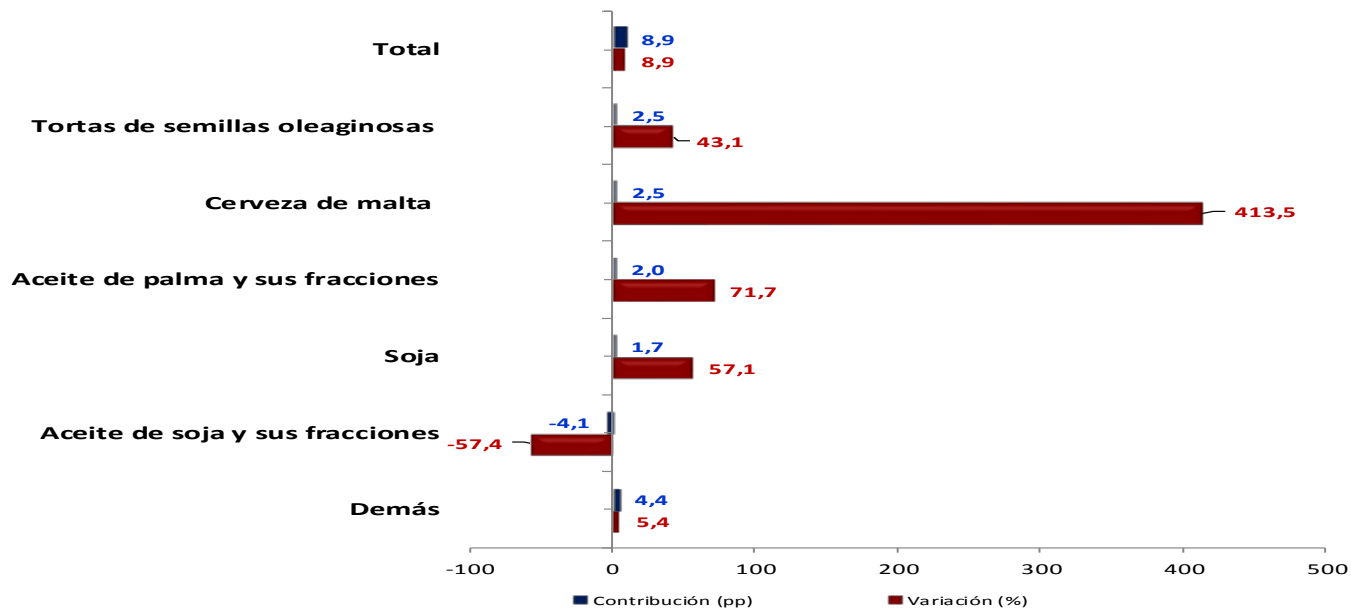
Fuente: DIAN – DANE (IMPO)

P: Cifras preliminar

Capítulo 78, Clasificación Uniforme de Comercio Internacional –CUCI–.

Importaciones según principales grupos de productos

Agropecuarios, alimentos y bebidas (principales productos) Enero (2018/2017)p



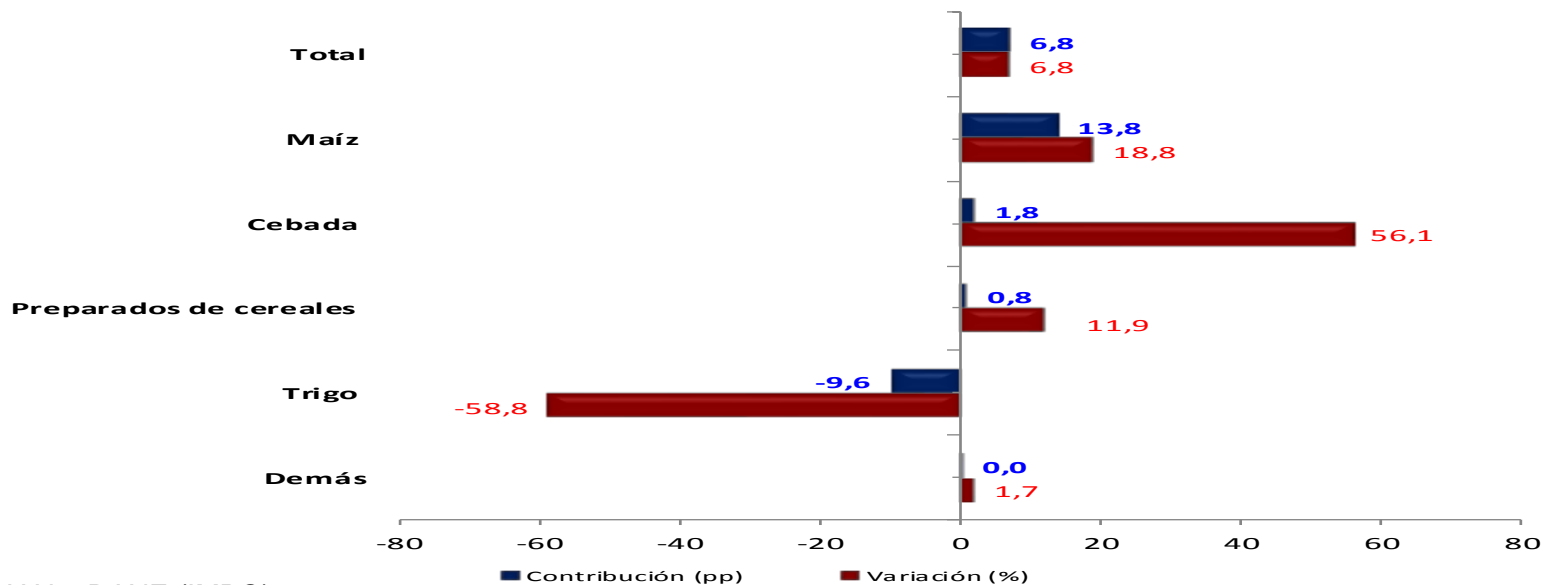
Fuente: DIAN – DANE (IMPO)

P: Cifras preliminar

Importaciones según principales grupos de productos

Desagregación del grupo de agropecuarios– Capítulo 4

Cereales y preparados de cereales (principales productos) Enero (2018/2017)p



Fuente: DIAN – DANE (IMPO)

P: Cifras preliminar

Capítulo 4, Clasificación Uniforme de Comercio Internacional –CUCI-.

Balanza Comercial

Enero de 2018

Balanza comercial

Anual Enero (2018/2017)^P

Grupos de productos	Exportaciones		Importaciones		Balanza Comercial		Diferencia 2018 -2017
	2017	2018	2017	2018	2017	2018	
Total nacional	2.785,0	3.192,3	3.368,3	3.710,7	-583,3	-518,4	64,9
Agropecuarios, alimentos y bebidas	537,3	682,1	504,9	545,7	32,4	136,5	104,1
Bananas (incluso plátanos) frescas o secas	57,3	85,9	0,2	0,1	57,1	85,8	28,7
Demás	480,0	596,3	504,7	545,6	-24,7	50,7	75,3
Combustibles y productos de las industrias extractivas	1.637,1	1.853,5	278,5	315,3	1.358,6	1.538,3	179,6
Otras variedades de hulla	383,9	611,3	0,0	0,0	383,9	611,3	227,4
Petróleo crudo	995,2	1014,7	0,0	0,0	995,2	1.014,7	19,5
Demás	258,0	227,5	278,5	315,3	-20,6	-87,8	-67,2
Manufacturas	486,6	595,7	2.581,5	2.846,5	-2.095,0	-2.250,8	-155,8
Telefonos celulares	0,5	1,0	117,4	154,1	-116,9	-153,1	-36,2
Otras partes piezas y accesorios de los vehículos	3,2	2,7	48,2	65,3	-45,0	-62,5	-17,5
Abonos minerales o químicos nitrogenados	1,4	0,3	15,0	31,0	-13,6	-30,8	-17,2
Vehículos para el transporte de mercancías	0,0	0,0	29,4	42,9	-29,4	-42,9	-13,5
Demás	481,4	591,7	2.371,5	2.553,2	-1.890,0	-1.961,5	-71,5
Otros	124,1	60,9	3,4	3,2	120,7	57,7	-63,0
Oro no monetario	123,2	58,6	0,0	0,0	123,2	58,6	-64,6
Demás	0,9	2,3	3,4	3,2	-2,5	-0,9	1,6

Fuente: DIAN – DANE (IMPO)

^P: Cifras preliminar

Balanza comercial según países Enero (2018/2017)p

		Balanza Comercial		
		Millones de dólares FOB		
		2017	2018	Diferencia 2017 - 2016
País				
	Total	-583,3	-518,4	64,9
Países con los que Colombia presenta mayor déficit comercial 2017	China	-508,8	-593,3	-84,5
	Alemania	-78,7	-99,4	-20,7
	México	-194,9	-97,2	97,7
	Brasil	-106,5	-82,6	23,9
	India	-58,0	-81,0	-23,0
	Japón	-65,4	-70,4	-5,0
	Francia	-53,8	-51,2	2,7
	Vietnam	-26,7	-41,1	-14,4
	Corea	-25,1	-34,4	-9,3
Países con los que Colombia presenta mayor superávit comercial 2017	Perú	23,4	54,5	31,1
	Países Bajos	56,5	67,1	10,6
	Ecuador	30,0	67,7	37,7
	Turquía	56,3	77,0	20,7
	Israel	6,9	113,0	106,2
	Panamá	114,5	310,8	196,2
Resto de países		246,9	-58,1	-305,0

Fuente: DIAN – DANE (IMPO)

P: Cifras preliminar



GOBIERNO DE COLOMBIA



DANE INFORMACIÓN
ESTRATÉGICA



@DANEColombia



@DANE_Colombia



/DANEColombia



/DANEColombia