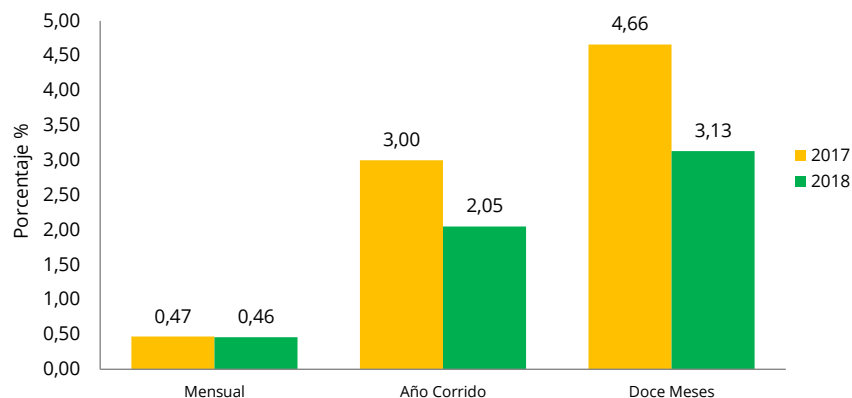


En abril de 2018 la variación mensual del IPC fue 0,46%, la de año corrido 2,05% y la de doce meses 3,13%

IPC Total Variaciones Abril 2017- 2018

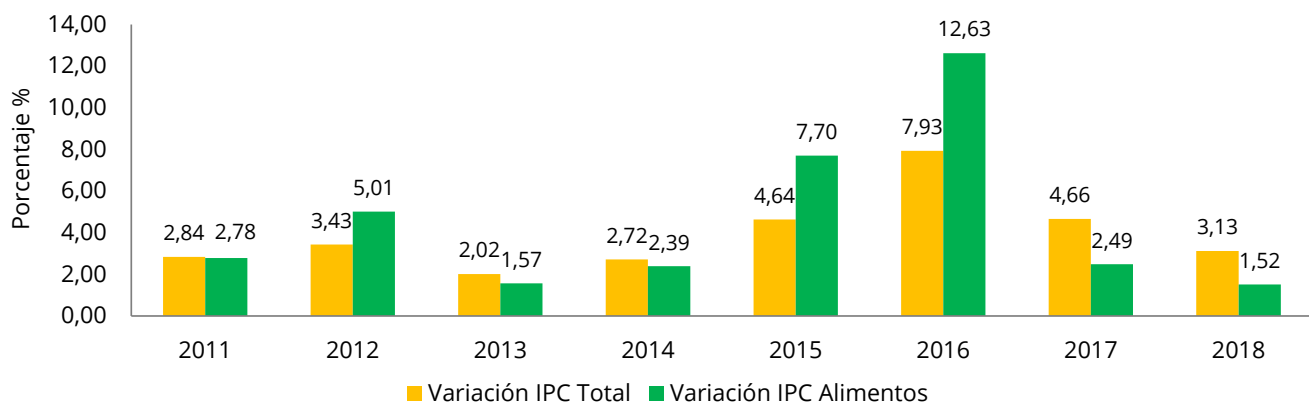


Fuente: **DANE, IPC**

- En abril de 2017 la variación mensual del IPC fue 0,47%, la de año corrido fue 3,00% y la de doce meses fue 4,66%.
- En abril de 2018 siete de los nueve grupos reportados en el IPC (Vestuario, Salud, Educación, Diversión, Transporte, Comunicaciones y Otros gastos) presentaron variaciones mensuales inferiores a las registradas en el mismo mes del año anterior.
- Entre enero y abril de 2018 la variación acumulada del IPC fue 2,05%, es decir 0,95 puntos porcentuales menor que la reportada en el mismo periodo del año anterior, cuando fue 3,00%.
- Entre mayo de 2017 y abril de 2018 (últimos doce meses), la variación del IPC fue 3,13%, es decir 1,53 puntos porcentuales menor que la registrada en el mismo periodo de 2017, cuando fue 4,66%.

Entre mayo de 2017 y abril de 2018 (últimos doce meses), la variación del IPC fue 3,13%, la más baja registrada en el periodo móvil mayo-abril en los últimos cuatro años. La variación del grupo Alimentos en el mismo periodo fue 1,52%, la más baja registrada en los últimos ocho años.

IPC Total y Alimentos Variación doce meses Abril 2011- 2018

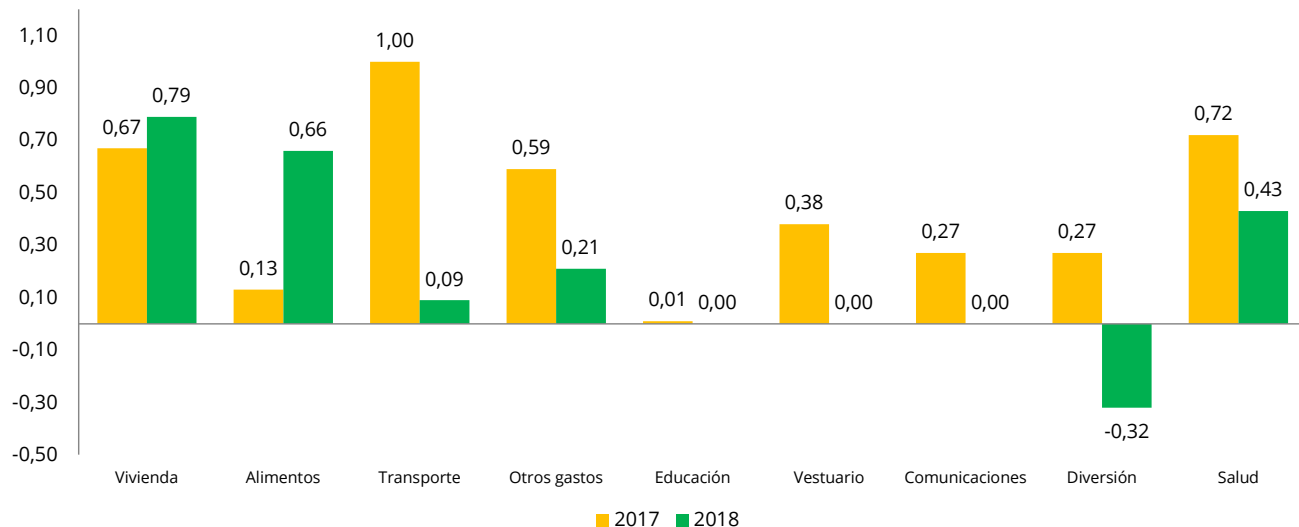


Fuente: DANE, IPC

Variación mensual (abril de 2018)

En abril de 2018 la variación mensual del IPC total fue 0,46%; en el mismo periodo de 2017 la variación fue 0,47%. En abril de 2018 siete de los nueve grupos de gasto reportados en el IPC (Vestuario, Salud, Educación, Diversión, Transporte, Comunicaciones y Otros gastos) presentaron variaciones mensuales menores a las registradas en el mismo periodo del año anterior.

IPC grupos de gasto Variación mensual Abril 2017- 2018



Fuente: **DANE, IPC**

Nota: el orden de los grupos responde a su ponderación dentro de la canasta del IPC (izq – der)

El grupo que registró la menor variación mensual en abril de 2018 fue Diversión (-0,32%); en abril de 2017 la variación mensual fue 0,27%. En abril de 2018 las mayores disminuciones de precios en este grupo se registraron en: turismo (-2,93%); juegos, aficiones, artículos, adornos y prendas de vestir para fiestas (-0,58%) y televisores (-0,43%). En abril de 2018 los mayores incrementos de precios en el grupo Diversión se registraron en: jardines y productos para animales domésticos (1,23%); revistas (0,60%) y servicios para mascotas (0,47%).

El grupo Comunicaciones presentó la segunda menor variación mensual en abril de 2018 (0,00%); la variación mensual en abril de 2017 fue 0,27%. En abril de 2018 las mayores disminuciones de precios en este grupo se registraron en: equipos de telefonía móvil y similares (-1,03%) y servicios de telefonía (0,00%). En abril de 2018 los mayores incrementos de precios en el grupo Comunicaciones se registraron en: otros servicios de telefonía (0,07%), y porte de cartas y otros servicios (0,01%).

El grupo Vestuario presentó la tercera menor variación mensual en abril de 2018 (0,00%); la variación mensual en abril de 2017 fue 0,38%. En abril de 2018 las mayores disminuciones de precios en este grupo se registraron en: otras prendas de vestir para hombre (-0,68%), calzado para niños (-0,34%) y pantalones para niños (-0,33%). En abril de 2018 los mayores incrementos de precios en el grupo Vestuario se registraron en: reparación y limpieza (0,35%), ropa interior para mujer (0,32%) y camisas para niños y blusas para niñas (0,30%).

La mayor variación mensual del IPC en abril de 2018 se registró en el grupo Vivienda (0,79%); en abril de 2017 la variación mensual fue 0,67%. En abril de 2018 las mayores disminuciones de precios en este grupo se registraron en: ceras (-0,47%); detergentes, blanqueadores, suavizantes (-0,30%), y cobijas y cubrelechos (-0,17%). En abril de 2018 los mayores incrementos de precios en el grupo Vivienda se registraron en: energía eléctrica (3,30%); acueducto, alcantarillado y aseo (1,58%) y otros utensilios o menaje del hogar (1,12%).

La segunda mayor variación mensual del IPC en abril de 2018 se registró en el grupo Alimentos (0,66%); en abril de 2017 la variación mensual fue 0,13%. En abril de 2018 las mayores disminuciones de precios en este grupo se registraron en: zanahoria (-9,57%), cebolla (-2,78%), y otras hortalizas y legumbres secas (-2,17%). En abril de 2018 los mayores incrementos de precios en el grupo Alimentos se registraron en: tomate (15,95%); otras hortalizas y legumbres frescas (8,77%) y tomate de árbol (6,94%).

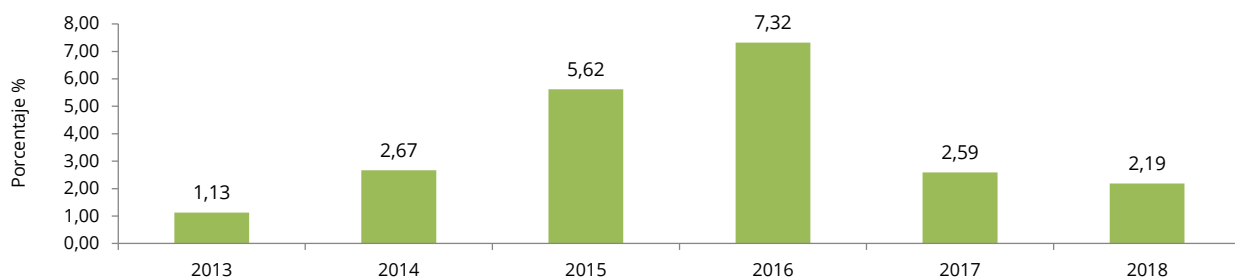
La tercera mayor variación mensual del IPC en abril de 2018 se registró en el grupo Salud (0,43%); en abril de 2017 la variación mensual fue 0,72%. En abril de 2018 no se presentaron disminuciones de precios en los gastos básicos del grupo Salud y los mayores incrementos de precios se registraron en: aseguramiento privado (1,01%), servicios de protección dentro y fuera del hogar (0,55%) y medicinas (0,50%).

Variación año corrido (enero - abril de 2018)

Entre enero y abril de 2018 la variación del IPC total fue 2,05%, menor en 0,95 puntos porcentuales, si se compara con la registrada en el mismo periodo de 2017, cuando fue 3,00%.

Para el periodo enero - abril de 2018 el grupo Alimentos presentó una variación de 2,19%, es decir 0,40 puntos porcentuales menor que la registrada en el mismo periodo del año anterior, cuando fue 2,59%.

IPC Alimentos Variación año corrido Abril 2013- 2018



Fuente: **DANE, IPC**

El grupo que presentó la menor variación entre enero y abril de 2018 fue Diversión con -2,19%, es decir 3,07 puntos porcentuales menor que la registrada en el mismo periodo del año anterior, cuando fue 0,88%.

El grupo con la mayor variación entre enero y abril de 2018 fue Educación (5,89%), es decir 0,98 puntos porcentuales menor que la registrada en el mismo periodo del año anterior, cuando fue 6,87%.

Para el periodo enero - abril de 2018 todos los grupos de gasto (Alimentos, Vivienda, Vestuario, Salud, Educación, Diversión, Transporte, Comunicaciones y Otros Gastos) registraron una variación menor que la presentada para el mismo periodo de 2017.

Comunicado de prensa

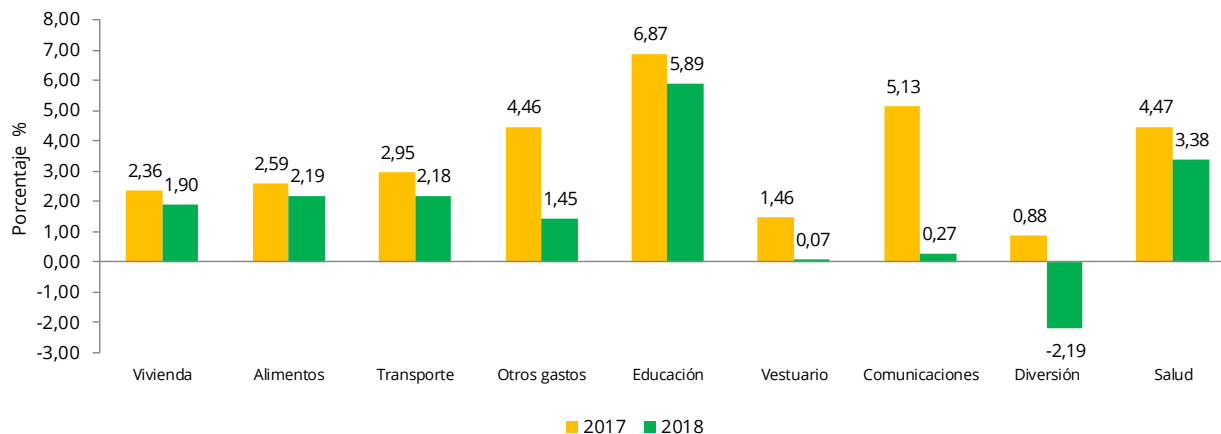
Índice de Precios al Consumidor - IPC
Abril 2018

Bogotá D.C.

5 de mayo de 2018



IPC grupos de gasto Variación año corrido Abril 2017- 2018



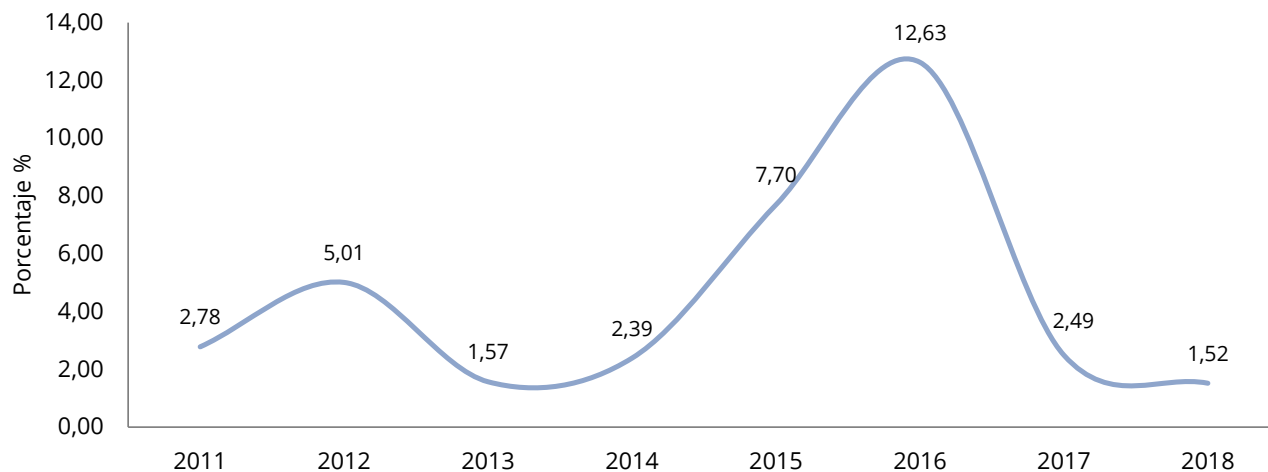
Fuente: **DANE, IPC**

Variación doce meses (mayo de 2017 a abril de 2018)

Entre mayo de 2017 y abril de 2018 (últimos doce meses), la variación del IPC fue 3,13%, la más baja registrada en el periodo móvil mayo-abril de los últimos cuatro años. La variación del IPC en doce meses, hasta abril de 2018, fue menor en 1,53 puntos porcentuales, con respecto a la registrada en el mismo periodo del año anterior (4,66%).

En los últimos doce meses el grupo Alimentos presentó una variación de 1,52%, la más baja registrada en los últimos ocho años, en el periodo móvil mayo-abril, y menor en 0,97 puntos porcentuales si se compara con la registrada en el año anterior, cuando fue 2,49%.

IPC Alimentos Variación doce meses Abril 2011- 2018



Fuente: **DANE, IPC**

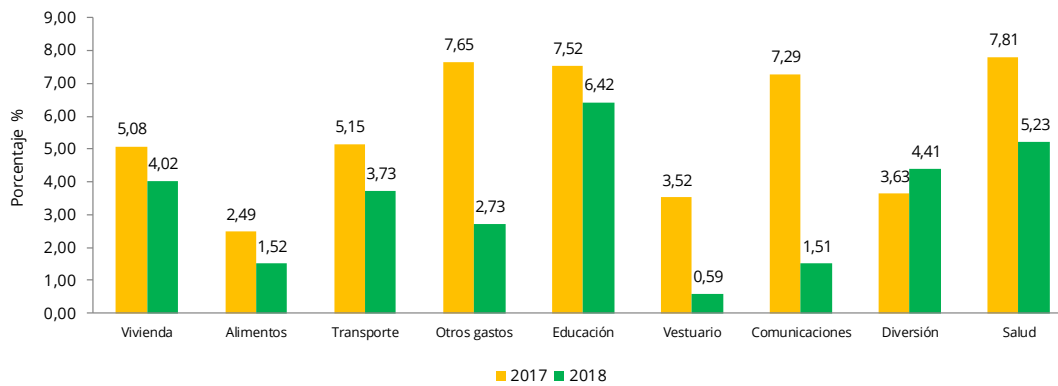
En los últimos doce meses el grupo Vivienda presentó una variación de 4,02%, menor en 1,06 puntos porcentuales si se compara con la registrada en el año anterior, cuando fue 5,08%.

En los últimos doce meses el grupo Vestuario presentó la menor variación (0,59%), menor en 2,93 puntos porcentuales si se compara con la registrada en el mismo periodo del año anterior, cuando fue 3,52%.

En los últimos doce meses el grupo Educación presentó la mayor variación (6,42%), menor en 1,10 puntos porcentuales si se compara con la registrada en el mismo periodo del año anterior, cuando fue 7,52%.

En los últimos doce meses, para el periodo mayo de 2017 - abril de 2018, ocho de los nueve grupos de gasto (Alimentos, Vivienda, Vestuario, Salud, Educación, Transporte, Comunicaciones y Otros Gastos) registraron una variación menor que la presentada en el mismo periodo de 2017.

IPC grupos de gasto Variación doce meses Abril 2017- 2018



Fuente: DANE, IPC

Acerca de: Índice de precios al consumidor (IPC)

El IPC es una investigación estadística que permite medir la variación porcentual promedio de los precios al por menor de un conjunto de bienes y servicios de consumo final que demandan los consumidores.



Si requiere información adicional, contáctenos a través del correo contacto@dane.gov.co

Departamento Administrativo Nacional de Estadística (DANE)
Bogotá, D.C. / Colombia

www.dane.gov.co