

# IPP

## Índice de Precios del Productor

---



GOBIERNO DE COLOMBIA

Agosto 2022 (pr)\*

## Aspectos metodológicos del IPP



La nomenclatura de este índice esta basada en la Clasificación Central de Productos CPC 2.0. A.C. y la Clasificación Industrial Internacional Uniforme CIU Rev 4. A.C



Actualización de canasta de seguimiento de precios de acuerdo con los resultados de la EMM, SIPSA, DSCN y Comercio Exterior.



El precio a reportar es precio de venta en puerta de fábrica en pesos colombianos. Incluye descuentos, rebajas y ofertas generalizadas. Excluye impuestos al consumo, el IVA, gastos de transporte y márgenes de comercialización.



Según los precios recolectados y las procedencias las fuentes que reportan en la operación son las empresas productoras (con ventas nacionales o al exterior) y las importadoras (para venta final o para consumo intermedio).\*



3 procedencias principales: Producidos y Consumidos, Exportados e Importados. Las agregaciones ponderadas de estas procedencias permiten generar el IPP de Producción Nacional (PN), el IPP de Oferta Interna (OI), para un total de una familia de 13 índices.

\*Para el caso de los alimentos se toman los precios del SIPSA ya que son los más aproximados al precio del productor (en finca).


## Índice de Precios del Productor-IPP

### Estructura de la canasta Producción Nacional

$$PN = PYC + X$$

**PYC** = Producidos y Consumidos

**X** = Exportados




**CIIU:** Clasificación Industrial Internacional Uniforme (CIIU) Rev. 4. A.C.

**CPC:** Clasificación Central de Productos (CPC) 2.0. A.C.

**Fuente:** DANE

## Índice de Precios del Productor-IPP

### Difusión de resultados provisionales y definitivos



Teniendo en cuenta los ajustes de la información reportada por algunas de las fuentes después de la ejecución del proceso estadístico que permite el cálculo del IPP, a partir de febrero de 2021 los resultados presentados son generados con carácter provisional, por lo que son susceptibles de revisión hasta un mes posterior de la difusión únicamente cuando hay ajustes por parte de los informantes.

La publicación de resultados en versión provisional hace parte del conjunto de lineamientos metodológicos definidos por la experiencia internacional compilada en el Manual del IPP (Producer Price Index Manual; 2004) relacionada con la recepción de ajustes de la información reportada por las fuentes dentro del proceso estadístico.

## Índice de Precios del Productor

Ponderaciones de los principales índices por sector

Ponderaciones por sectores					
Sector	Índice				
	PN	OI	PyC	XX	M
Agricultura, ganadería, caza, silvicultura y pesca	0,14	0,13	0,17	0,04	0,04
Extracción de minas y canteras	0,19	0,04	0,06	0,52	0,00
Industrias Manufactureras	0,68	0,83	0,77	0,44	0,96

## Índice de Precios del Productor (IPP) - PN

### Diferencias resultados provisionales y definitivos julio 2022

ESTRUCTURA	CODIGO_IN TERNO	NOMBRE	Variación mensual (pr)	Variación mensual (def)	Contribución mensual (pr)	Contribución mensual (def)	Variación año corrido (pr)	Variación año corrido (def)	Contribución año corrido (pr)	Contribución año corrido (def)	Variación anual (pr)	Variación anual (def)	Contribución anual (pr)	Contribución anual (def)
Sección	B	EXPLORACIÓN DE MINAS Y CANTERAS	3,20	3,72	0,77	0,89	52,03	52,79	10,08	10,22	74,47	75,35	13,70	13,86
Sección	C	INDUSTRIAS MANUFACTURERAS	2,88	2,85	1,69	1,67	13,16	13,13	8,34	8,32	19,96	19,92	13,00	12,98
Total	T	TOTAL	2,60	2,71	0,00	0,00	21,90	22,02	0,01	0,01	32,85	32,99	0,01	0,01
Subclase CPC	11010	HULLA, SIN AGLOMERAR	9,67	10,36	0,60	0,65	51,50	52,46	2,77	2,82	166,84	168,53	5,55	5,61
Subclase CPC	12010	ACEITES DE PETRÓLEO Y ACEITES OBTENIDOS DE MINERALES BITUMINOSOS, CRUDOS	0,60	1,09	0,10	0,18	58,07	58,84	7,24	7,34	60,04	60,82	8,06	8,17
Subclase CPC	23811	CAFÉ TRILLADO O VERDE	9,78	11,62	0,16	0,20	19,64	21,65	0,36	0,40	56,72	59,35	0,86	0,90
Subclase CPC	33352	BIODIÉSEL MEZCLADO	1,50	1,53	0,01	0,01	2,21	2,23	0,02	0,02	8,13	8,16	0,06	0,06
Subclase CPC	33370	COMBUSTIBLES N.C.P.	4,42	0,69	0,08	0,01	74,06	67,84	0,98	0,89	90,22	83,43	1,19	1,10
Subclase CPC	34700	PLÁSTICOS EN FORMAS PRIMARIAS	3,04	3,54	0,02	0,03	-1,60	-1,12	-0,01	-0,01	17,95	18,53	0,15	0,15
Subclase CPC	34790	OTROS PLÁSTICOS EN FORMAS PRIMARIAS; RESINAS DE INTERCAMBIO IÓNICO	1,94	1,88	0,01	0,01	-1,85	-1,91	-0,01	-0,02	7,24	7,18	0,06	0,06
Subclase CPC	41114	FERRONIQUEL	-2,36	-9,01	-0,01	-0,06	20,79	12,58	0,13	0,08	48,66	38,54	0,26	0,21
Subclase CPC	41320	ORO (INCLUSO ORO PLATINADO) EN BRUTO, SEMILABRADO O EN POLVO	6,85	9,40	0,16	0,22	2,78	5,23	0,08	0,15	6,85	9,41	0,21	0,28

Fuente: DANE - IPP

## Índice de Precios del Productor (IPP) - OI

### Diferencias resultados provisionales y definitivos

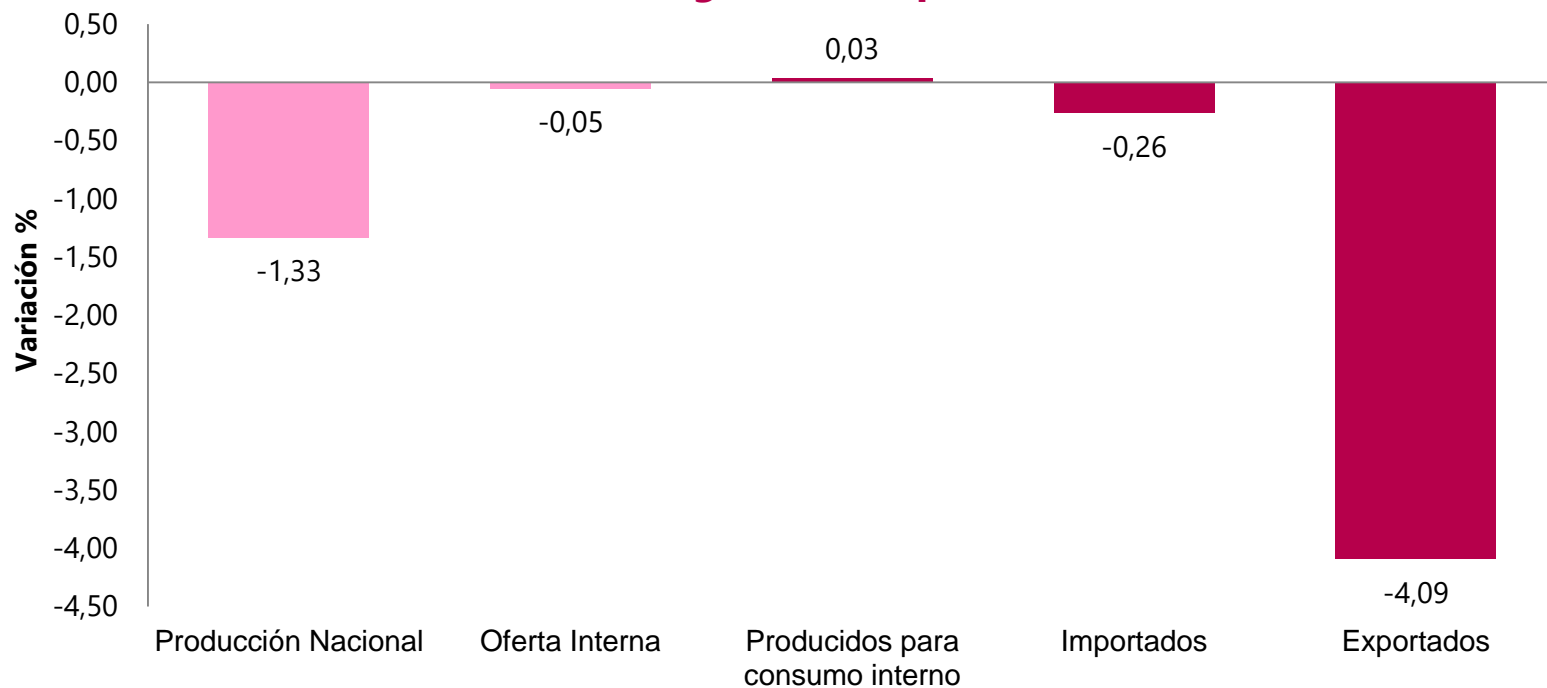
### julio 2022

ESTRUCTURA	CODIGO_IN TERNO	NOMBRE	Variación mensual (pr)	Variación mensual (def)	Contribución mensual (pr)	Contribución mensual (def)	Variación año corrido (pr)	Variación año corrido (def)	Contribución año corrido (pr)	Contribución año corrido (def)	Variación anual (pr)	Variación anual (def)	Contribución anual (pr)	Contribución anual (def)
Sección	B	EXPLOTACIÓN DE MINAS Y CANTERAS	4,23	2,14	0,26	0,13	48,33	45,35	2,39	2,24	52,15	49,09	2,69	2,53
Sección	C	INDUSTRIAS MANUFACTURERAS	2,95	2,51	2,22	1,89	13,00	12,52	10,10	9,72	19,00	18,48	14,95	14,55
Total	T	TOTAL	2,64	2,18	0,00	0,00	16,16	15,64	0,00	0,00	24,01	23,45	0,01	0,01
Subclase CPC	11010	HULLA, SIN AGLOMERAR	-3,78	-2,97	-0,01	0,00	25,61	26,67	0,03	0,04	70,32	71,75	0,07	0,08
Subclase CPC	12010	ACEITES DE PETRÓLEO Y ACEITES OBTENIDOS DE MINERALES BITUMINOSOS, CRUDOS	4,22	1,45	0,20	0,07	68,95	64,46	2,28	2,14	72,92	68,32	2,52	2,36
Subclase CPC	33311	GASOLINA PARA AUTOMOTORES	7,81	1,29	0,23	0,04	33,07	25,03	0,88	0,67	42,56	33,95	1,13	0,90
Subclase CPC	33352	BIODIÉSEL MEZCLADO	1,78	1,81	0,01	0,01	2,43	2,46	0,02	0,02	8,31	8,33	0,06	0,06
Subclase CPC	33360	GASÓLEOS (GAS OILS)	12,61	0,00	0,15	0,00	83,77	63,19	0,69	0,52	173,54	142,90	1,02	0,84
Subclase CPC	34110	HIDROCARBUROS Y SUS DERIVADOS HALOGENADOS, SULFONADOS, NITRADOS Y NITROSADOS	7,52	7,68	0,03	0,03	13,36	13,53	0,06	0,06	20,53	20,71	0,09	0,09
Subclase CPC	34700	PLÁSTICOS EN FORMAS PRIMARIAS	4,66	5,03	0,05	0,05	7,47	7,85	0,09	0,09	16,54	16,95	0,19	0,19

Fuente: DANE - IPP



## Variación mensual de los índices del IPP Agosto 2022pr



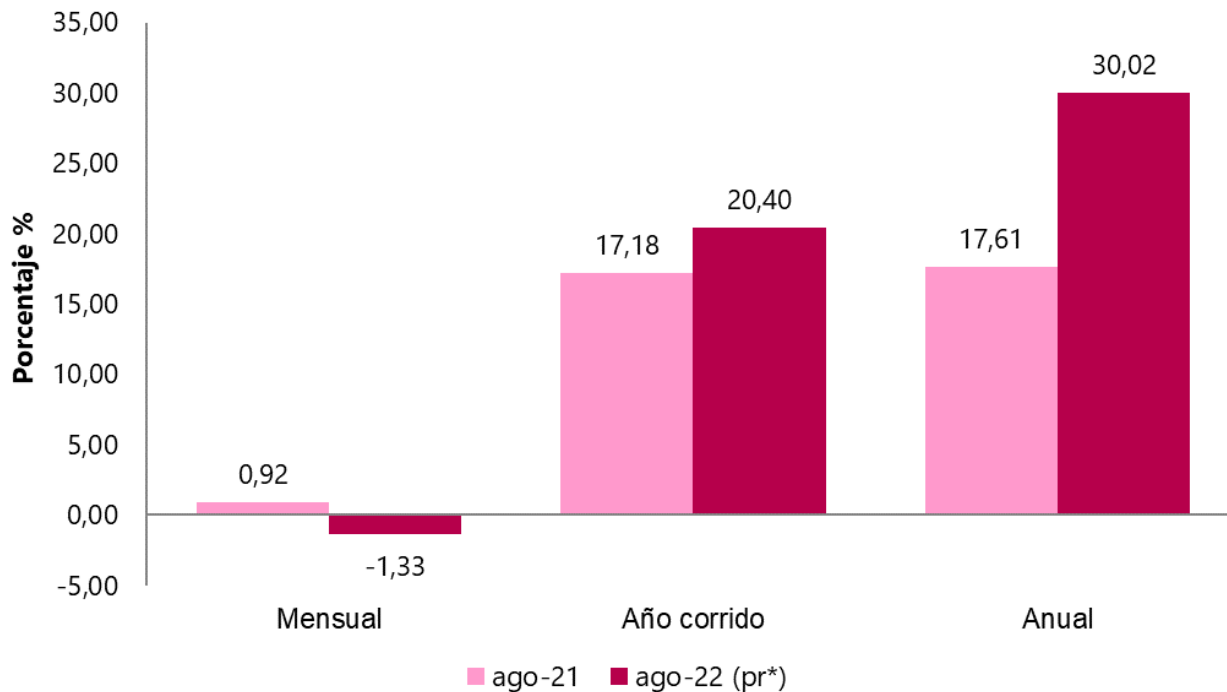
Fuente: DANE-IPP





## (IPP) Índice de Precios del Productor

Variación mensual, año corrido y anual del (IPP) de agosto 2022(pr\*) - agosto 2021



**(pr):** Cifra provisional

\*Teniendo en cuenta los ajustes de la información reportada por algunas de las fuentes después de la ejecución del proceso estadístico que permite el cálculo del IPP, los resultados presentados son generados con carácter provisional, por lo que son susceptibles de revisión hasta un mes posterior de la difusión.



## Variación Total IPP PN Agosto pr\* 2022

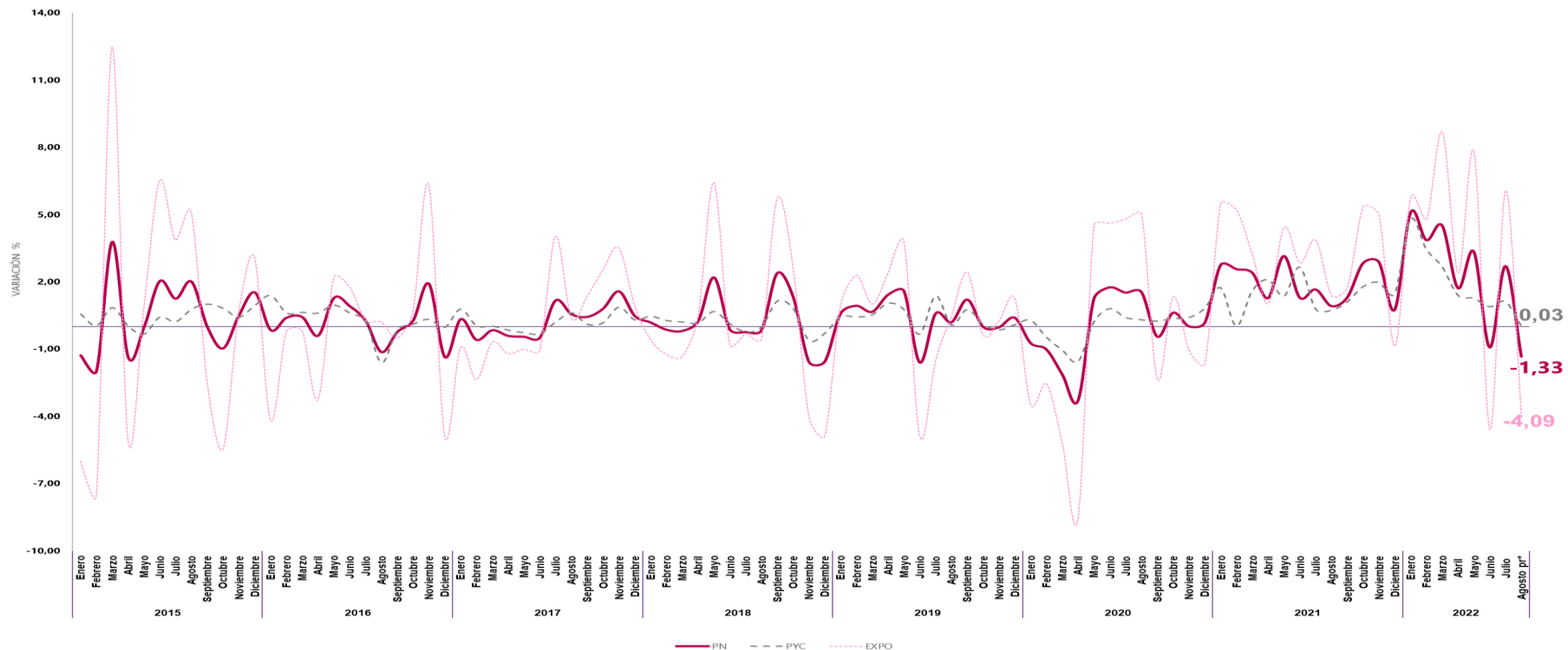
IPP - PRODUCCIÓN NACIONAL (PN)	Agosto pr*					
	Variación Mensual		Variación Año Corrido		Variación Anual	
	2022	2021	2022	2021	2022	2021
IPP total (PN)	<b>-1,33</b>	0,92	<b>20,40</b>	17,18	<b>30,02</b>	17,61

PN = PYC + X  
PYC = Producidos y Consumidos  
X = Exportados

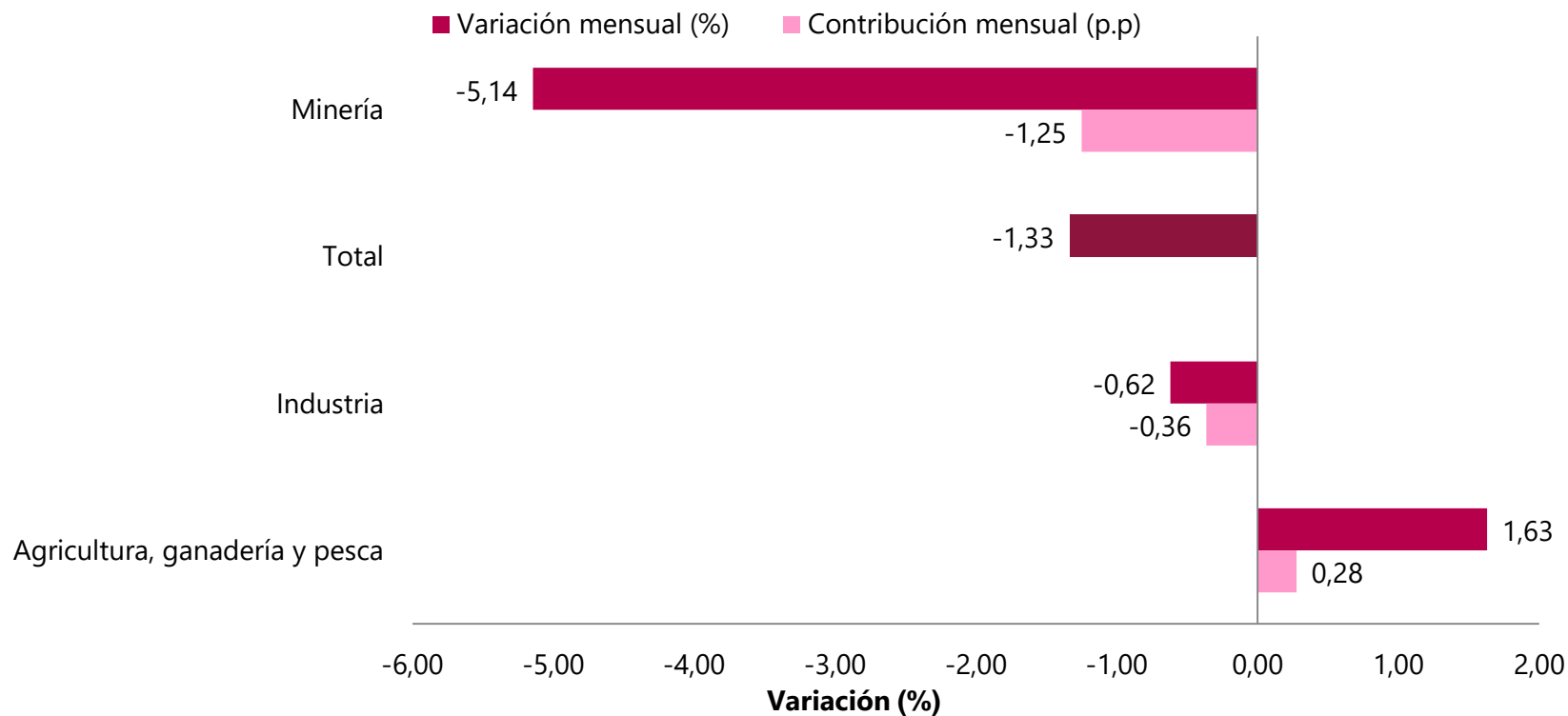
Fuente: DANE - IPP

# Variación mensual del IPP para los índices de PN, PYC y EXPO

## Enero 2015- agosto de 2022pr



## IPP. Variación mensual del IPP de Producción Nacional por secciones CIU Rev.4.0 A.C





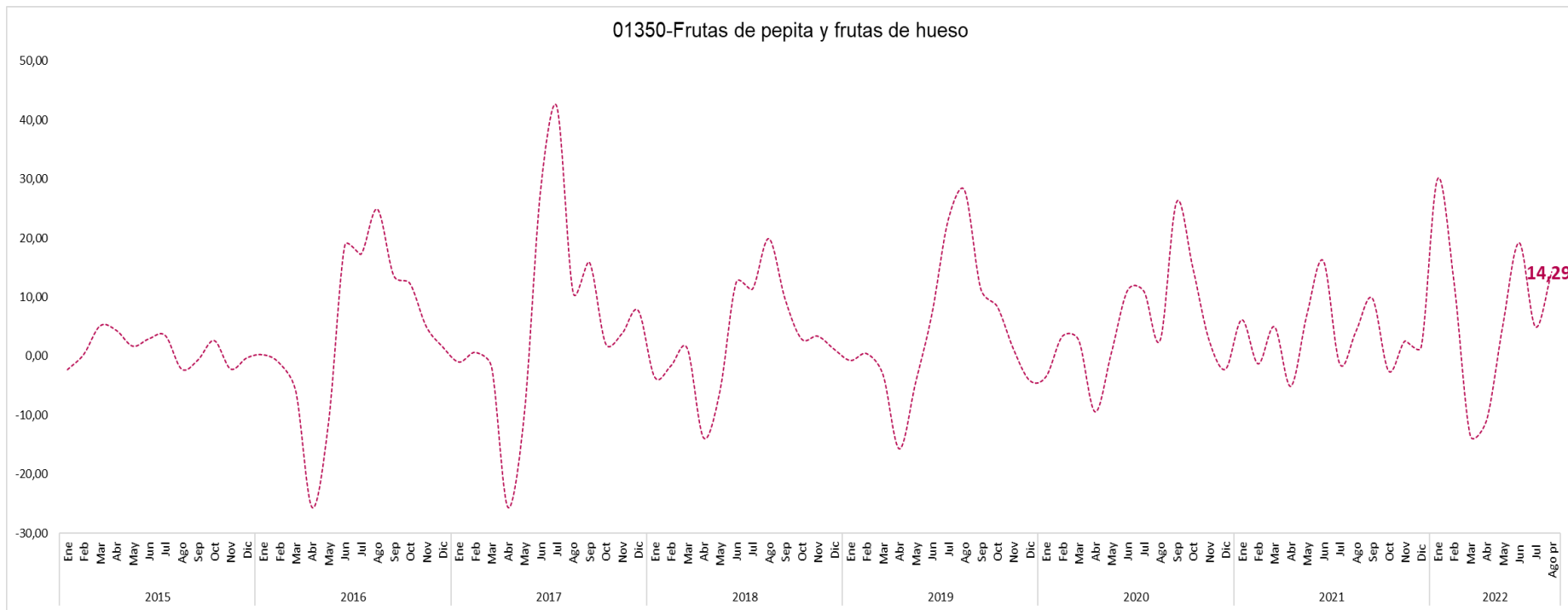
## Variación mensual del Índice de Precios del Productor (IPP) de la Producción Nacional por secciones CIU Rev.4.0 A.C y las respectivas subclases CPC Rev.2.0 A.C

Principales variaciones y contribuciones POSITIVAS por subclase			
Código	Subclase	PN	
		Variación (%)	Contribución (p.p)
01350	Frutas de pepita y frutas de hueso	14,29	0,27
01320	Cítricos	11,35	0,06
01250	Hortalizas de raíz, bulbosas y tuberosas	8,68	0,06
02310	Huevos de gallina con cáscara, frescos	5,73	0,05
23161	Arroz, semiblanqueado, blanqueado o molido	3,24	0,04

Principales variaciones y contribuciones NEGATIVAS por subclase			
Código	Subclase	PN	
		Variación (%)	Contribución (p.p)
12010	Aceites de petróleo y aceites obtenidos de minerales bituminosos, crudos	-6,27	-1,02
11010	Hulla, sin aglomerar	-3,28	-0,22
41320	Oro (incluso oro platinado) en bruto, semilabrado o en polvo	-4,72	-0,12
33370	Combustibles n.c.p.	-6,23	-0,11
21535	Aceite de palma, crudo	-16,65	-0,11

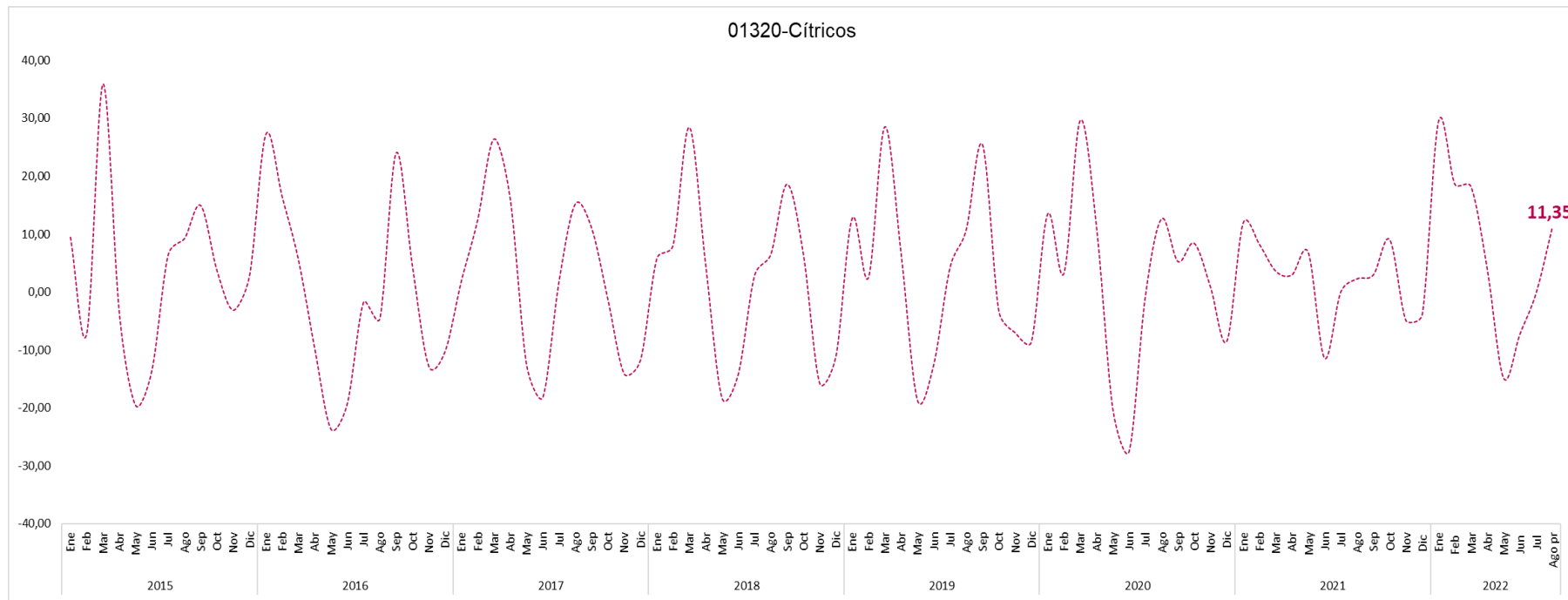
Fuente: DANE - IPP

## Variación mensual subclase 01350 - Frutas de pepita y frutas de hueso - PN Enero 2015- agosto de 2022pr



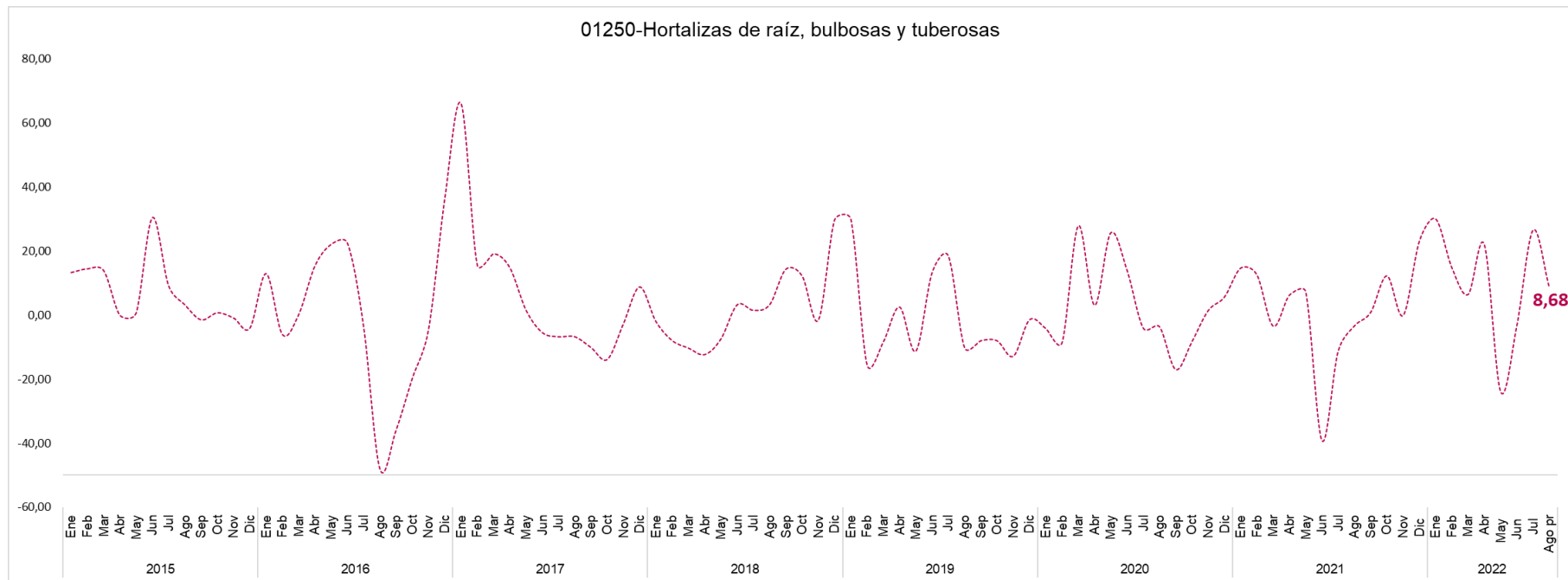
## Variación mensual subclase 01320 - Cítricos - PN

**Enero 2015- agosto de 2022pr**



## Variación mensual subclase 01250 - Hortalizas de raíz, bulbosas y tuberosas - PN

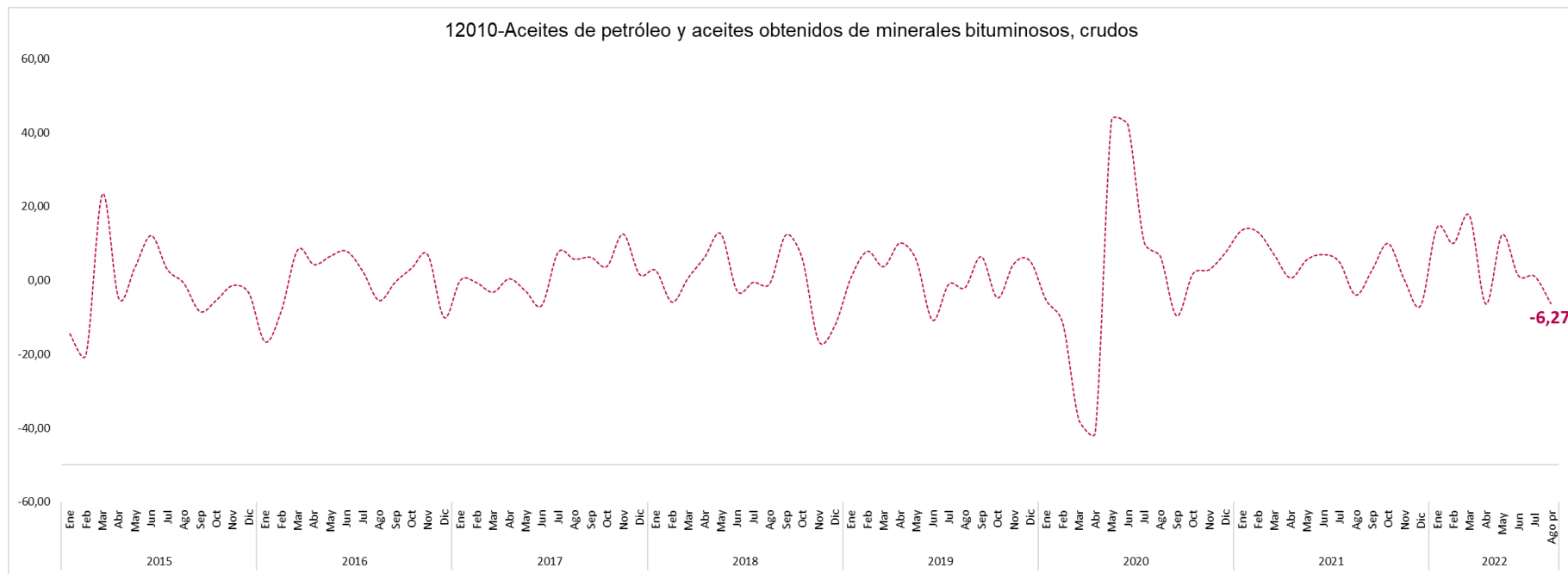
### Enero 2015- agosto de 2022pr





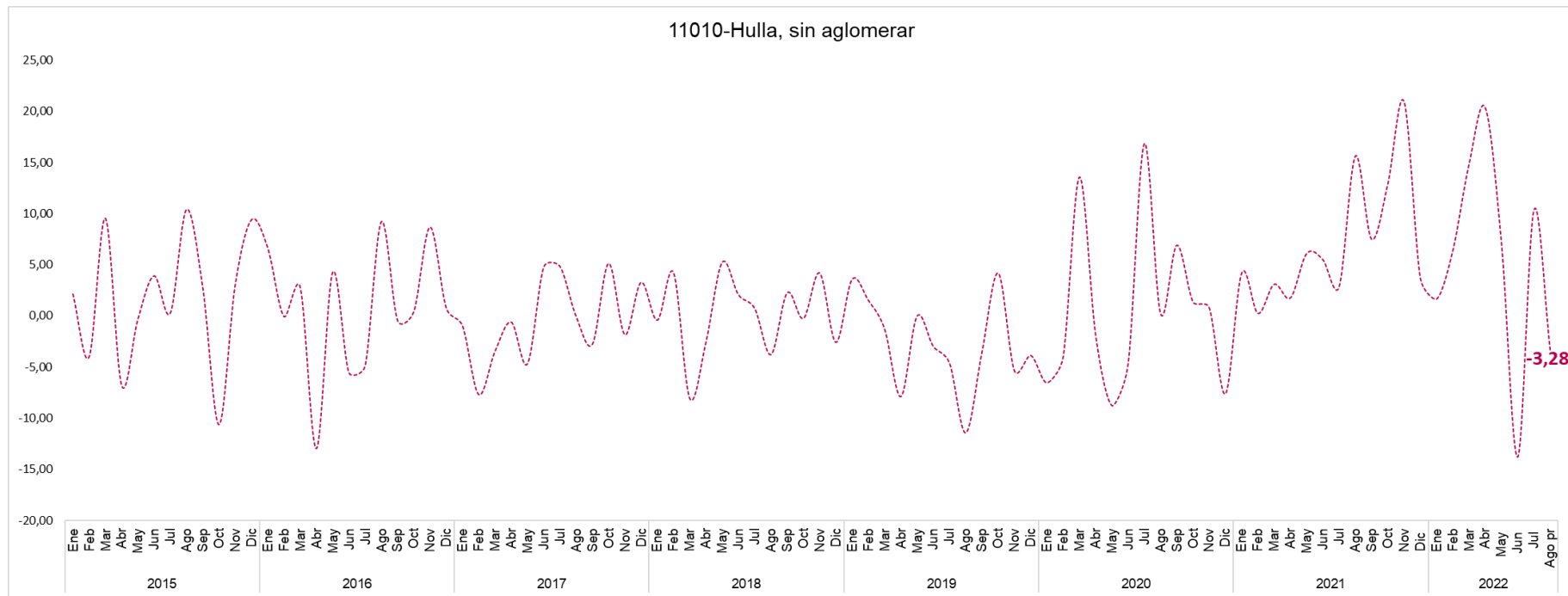
# Variación mensual subclase 12010-Aceites de petróleo y aceites obtenidos de minerales bituminosos, crudos- PN

Enero 2015- agosto de 2022pr



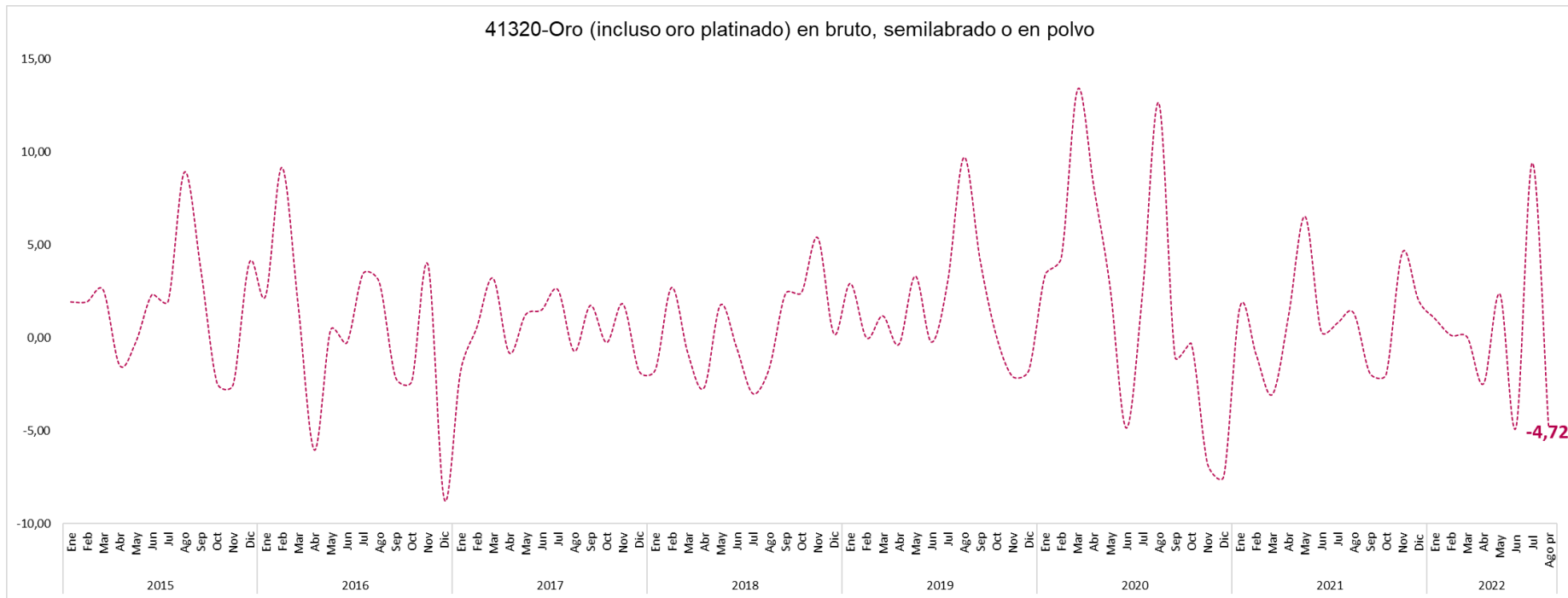
# Variación mensual subclase 11010 - Hulla, sin aglomerar - PN

## Enero 2015- agosto de 2022pr

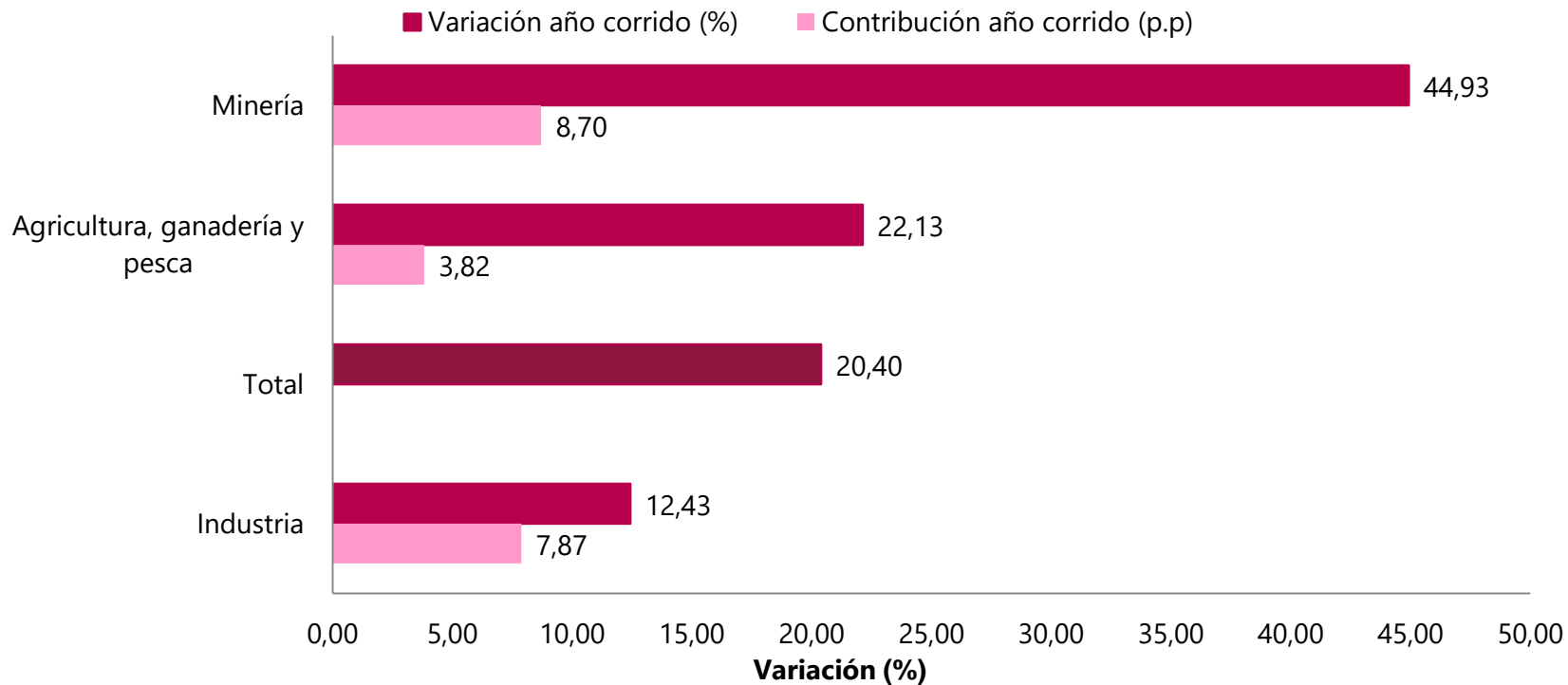


# Variación mensual subclase 41320 - Oro (incluso oro platinado) en bruto, semilabrado o en polvo - PN

**Enero 2015- agosto de 2022pr**



## IPP. Variación año corrido del IPP de Producción Nacional por secciones CIU Rev.4.0 A.C





## Variación año corrido del Índice de Precios del Productor (IPP) de la Producción Nacional por secciones CIIU Rev.4.0 A.C y las respectivas subclases CPC Rev.2.0 A.C

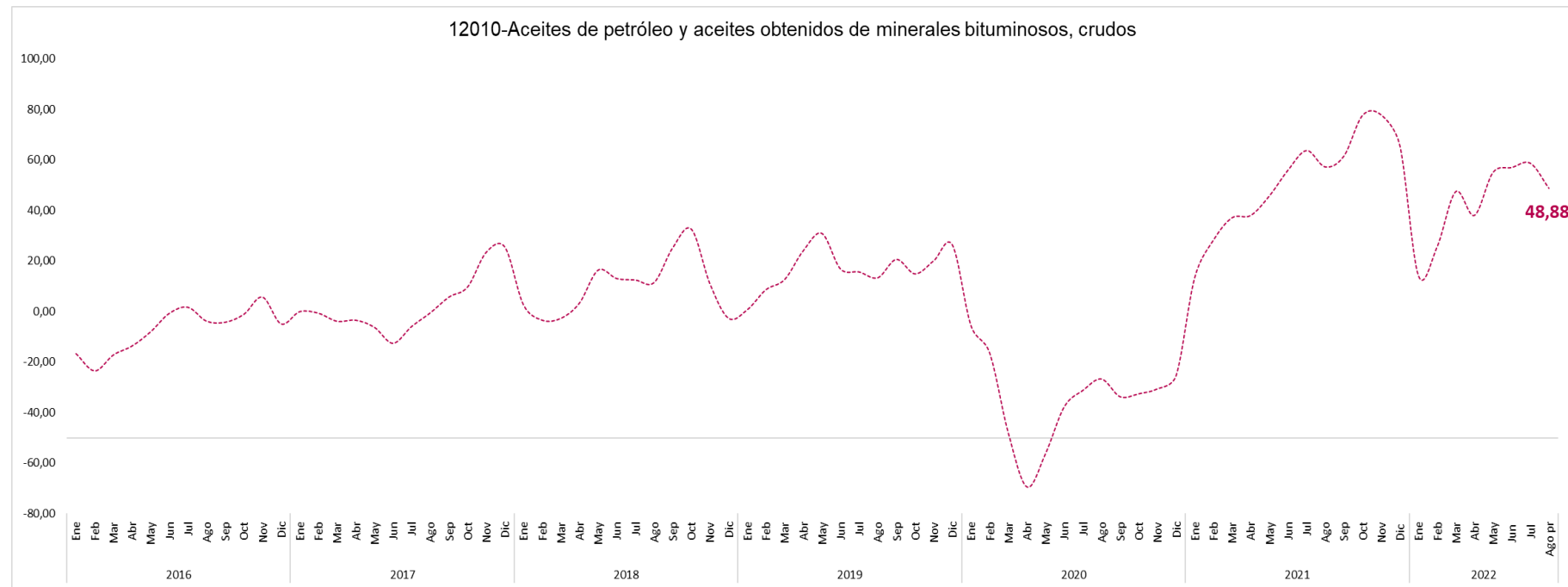
Principales variaciones y contribuciones POSITIVAS por subclase			
PN			
Código	Subclase	Variación (%)	Contribución (p.p)
12010	Aceites de petróleo y aceites obtenidos de minerales bituminosos, crudos	48,88	6,10
11010	Hulla, sin aglomerar	47,46	2,55
01350	Frutas de pepita y frutas de hueso	70,32	1,07
33370	Combustibles n.c.p.	57,38	0,76
23161	Arroz, semiblanqueado, blanqueado o molido	41,36	0,46

Principales variaciones y contribuciones NEGATIVAS por subclase			
PN			
Código	Subclase	Variación (%)	Contribución (p.p)
01510	Papas	-36,82	-0,34
01490	Otros frutos oleaginosos	-20,12	-0,16
21535	Aceite de palma, crudo	-11,79	-0,09
34790	Otros plásticos en formas primarias; resinas de intercambio iónico	-7,63	-0,06
41114	Ferróniquel	-2,56	-0,02

Fuente: DANE - IPP

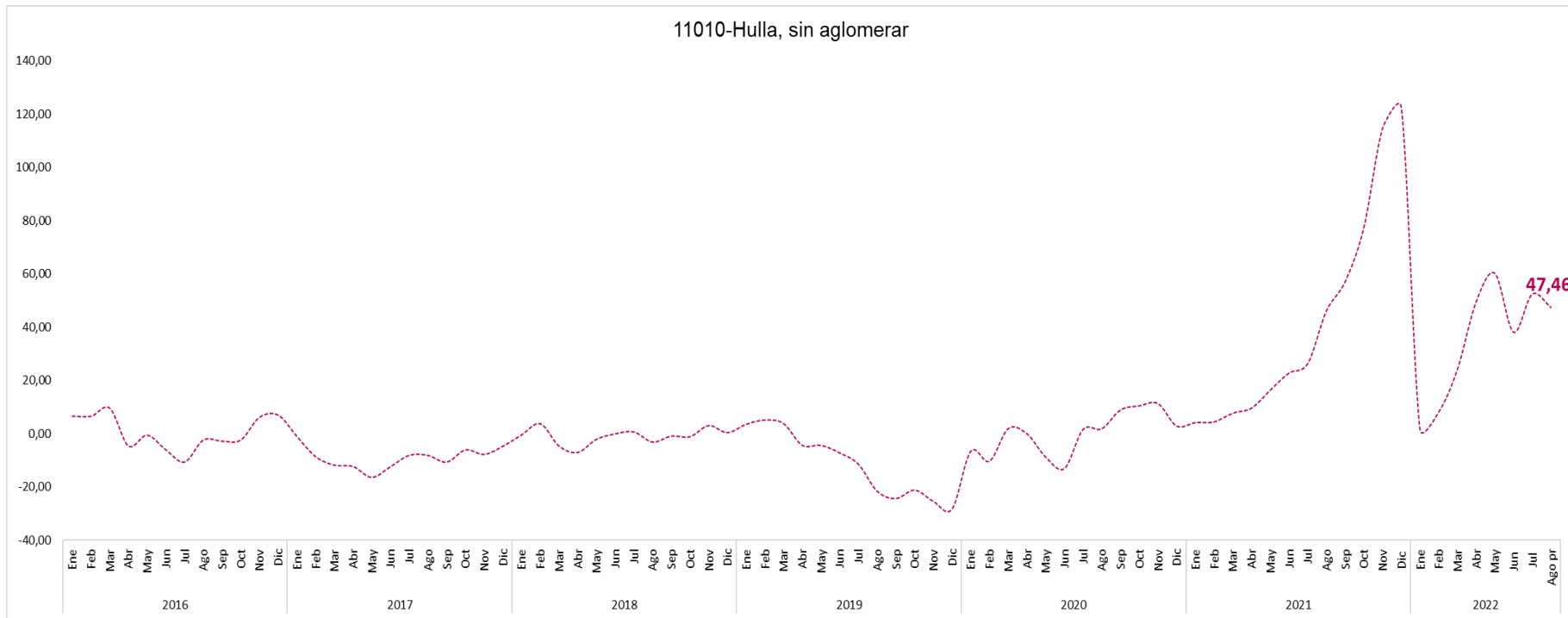
# Variación año corrido subclase 12010-Aceites de petróleo y aceites obtenidos de minerales bituminosos, crudos - PN

## Enero 2016- agosto de 2022pr



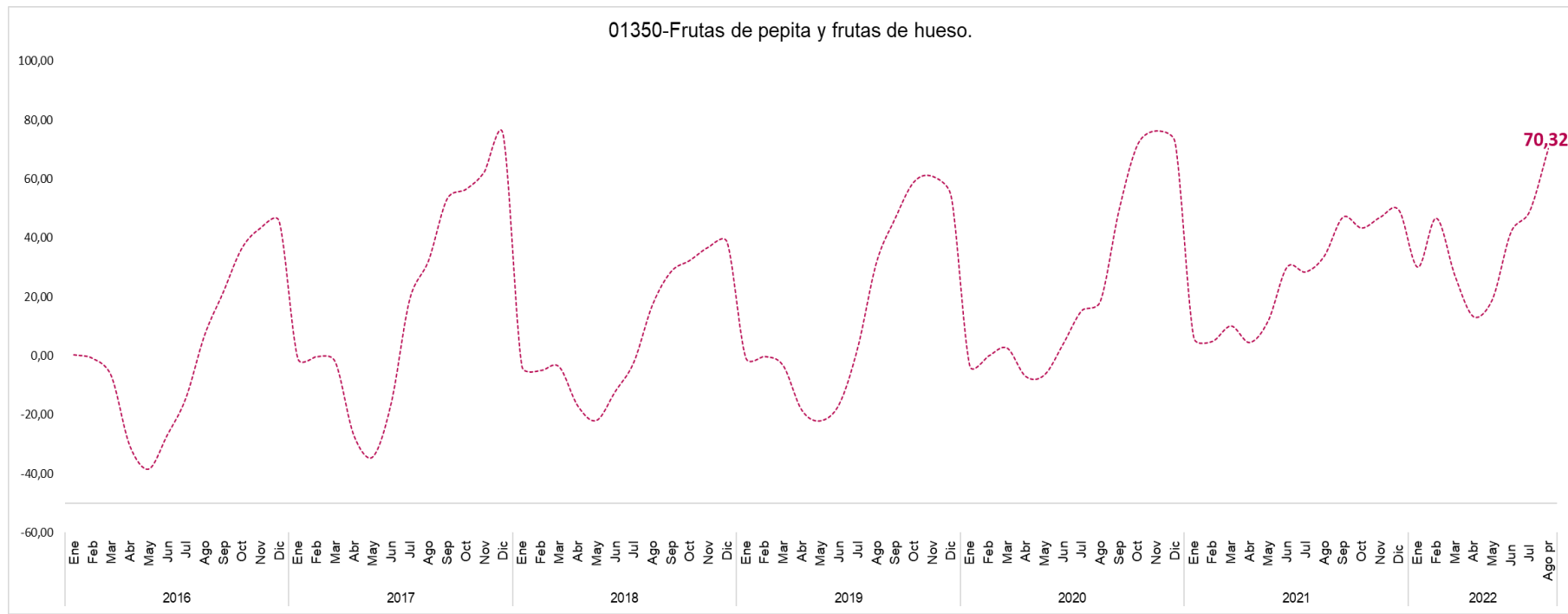
## Variación año corrido subclase 11010-Hulla, sin aglomerar - PN

### Enero 2016- agosto de 2022pr



## Variación año corrido subclase 01350 - Frutas de pepita y frutas de hueso - PN

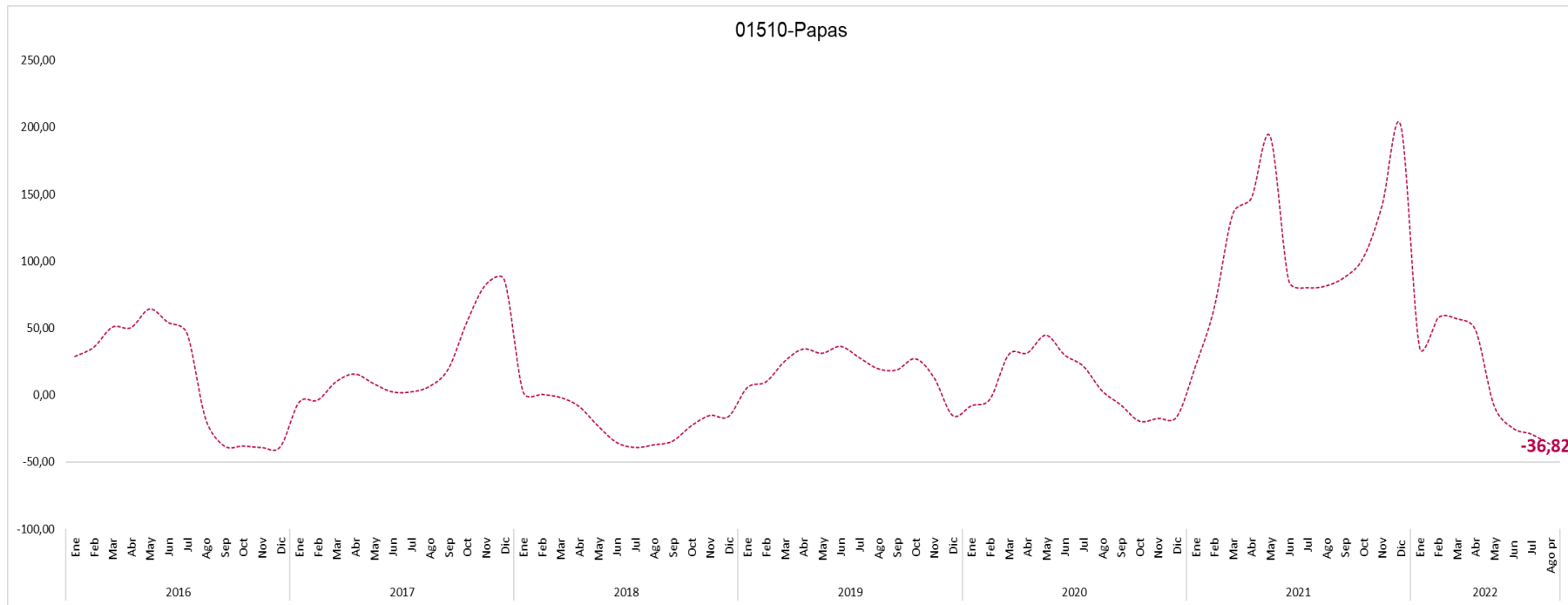
Enero 2016- agosto de 2022pr





## Variación año corrido subclase 01510-Papas - PN

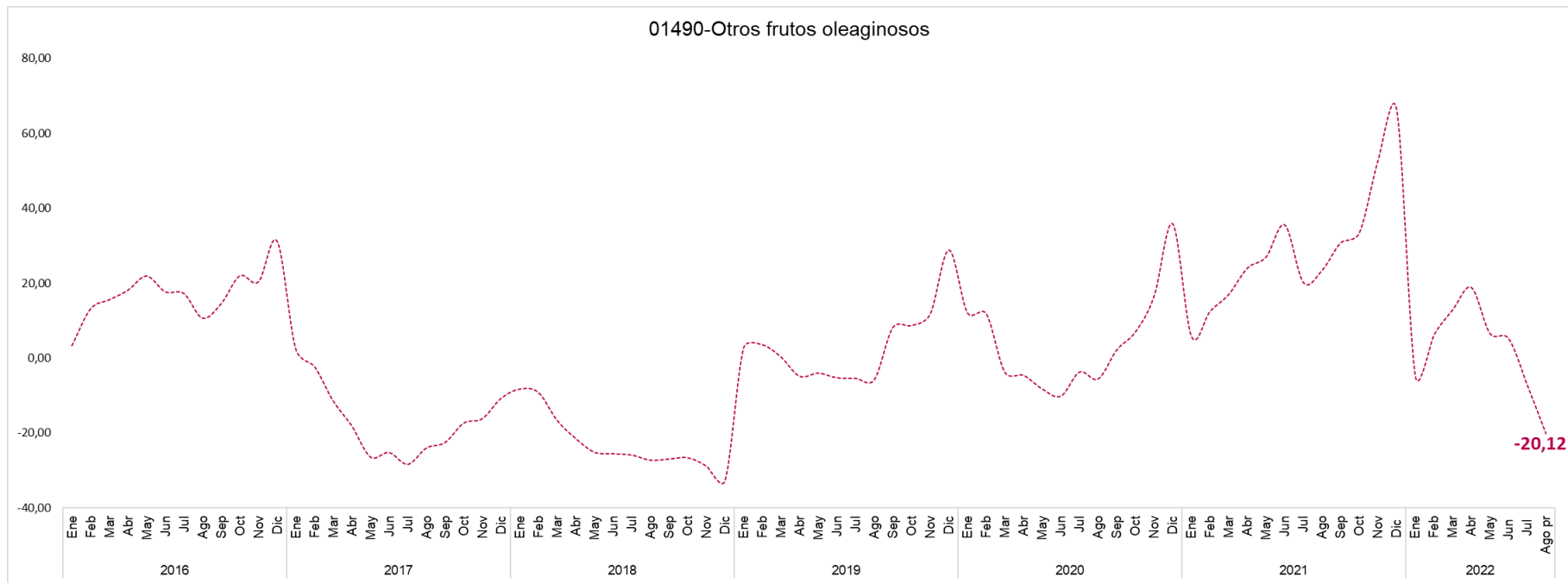
### Enero 2016- agosto de 2022pr



Fuente: DANE - IPP

# Variación año corrido subclase 01490-Otros frutos oleaginosos - PN

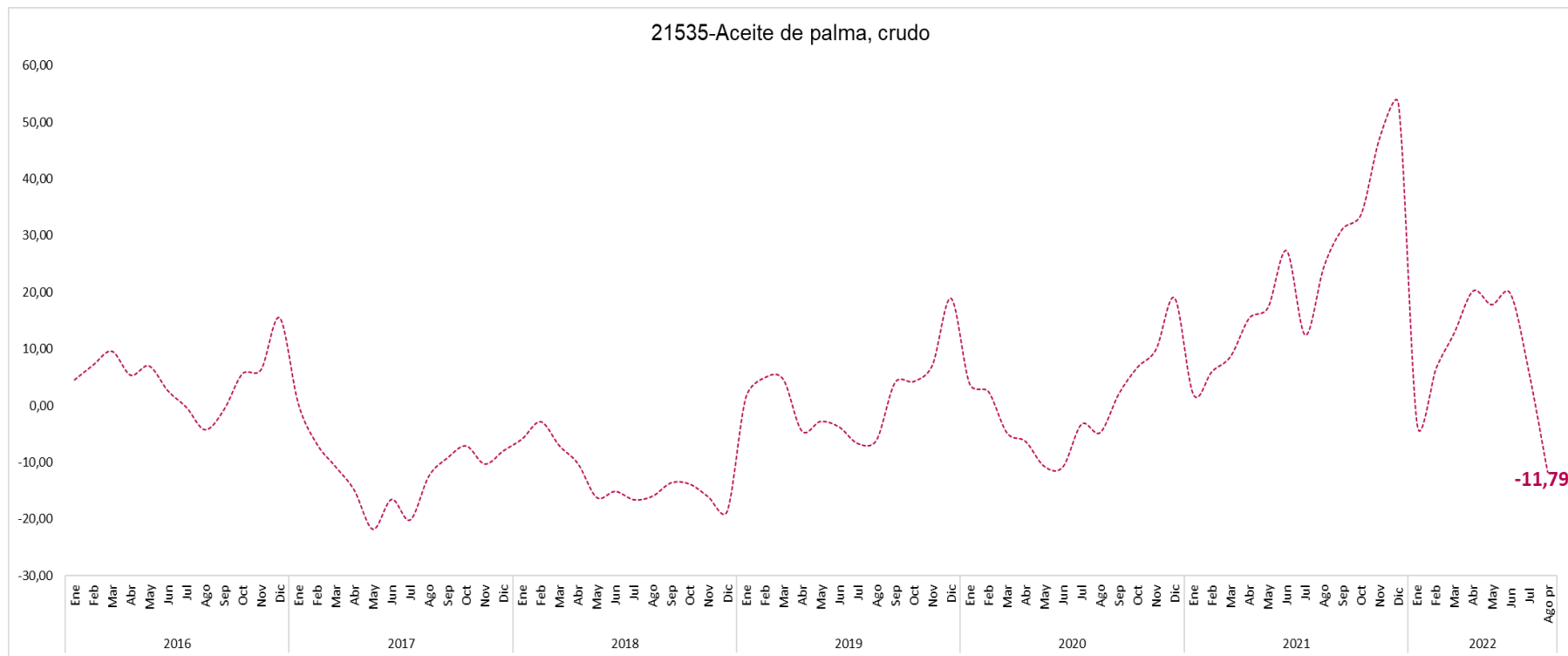
## Enero 2016- agosto de 2022pr



Fuente: DANE - IPP

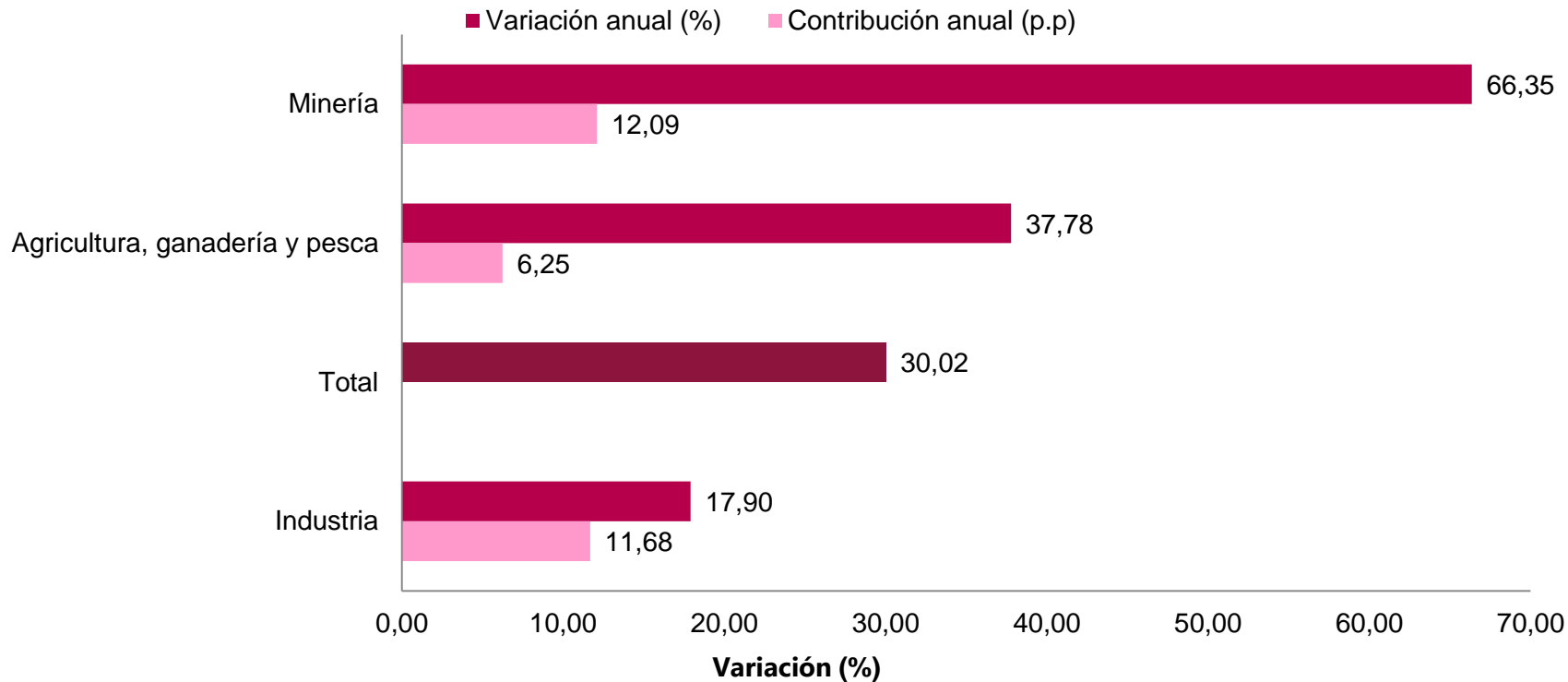
## Variación año corrido subclase 21535 - Aceite de palma, crudo - PN

**Enero 2016- agosto de 2022pr**





## IPP. Variación anual del IPP de Producción Nacional por secciones CIIU Rev.4.0 A.C





## Variación anual del Índice de Precios del Productor (IPP) de la Producción Nacional por secciones CIIU Rev.4.0 A.C y las respectivas subclases CPC Rev.2.0 A.C

Principales variaciones y contribuciones POSITIVAS por subclase			
PN			
Código	Subclase	Variación (%)	Contribución (p.p)
12010	Aceites de petróleo y aceites obtenidos de minerales bituminosos, crudos	56,95	7,28
11010	Hulla, sin aglomerar	124,58	4,75
01350	Frutas de pepita y frutas de hueso	90,04	1,33
33370	Combustibles n.c.p.	73,54	0,95
23811	Café trillado o verde	47,77	0,77

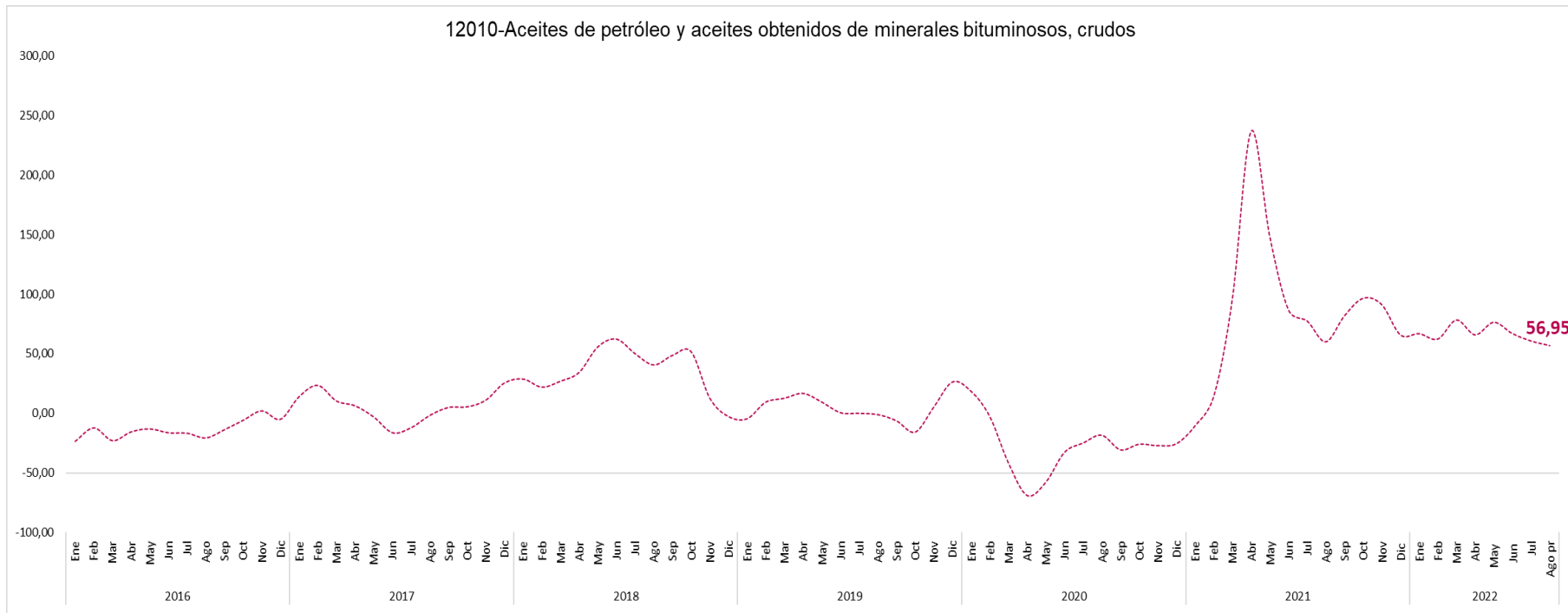
Principales variaciones y contribuciones NEGATIVAS por subclase			
PN			
Código	Subclase	Variación (%)	Contribución (p.p)
34790	Otros plásticos en formas primarias; resinas de intercambio iónico	-4,39	-0,04
33351	Combustibles tipo diésel	-2,78	-0,02
21200	Preparaciones y conservas de pescado, crustáceos, moluscos y demás invertebrados acuáticos	-2,75	-0,01
38590	Otros artículos para juegos de feria, de mesa o de salón (incluso artículos para juegos de billares,	-2,55	0,00
48312	Lentes (incluso de contacto), gafas, antiparras y similares, correctores, de protección u otros	-4,66	0,00

Fuente: DANE - IPP

# Variación anual subclase 12010-Aceites de petróleo y aceites obtenidos de minerales bituminosos, crudos - PN

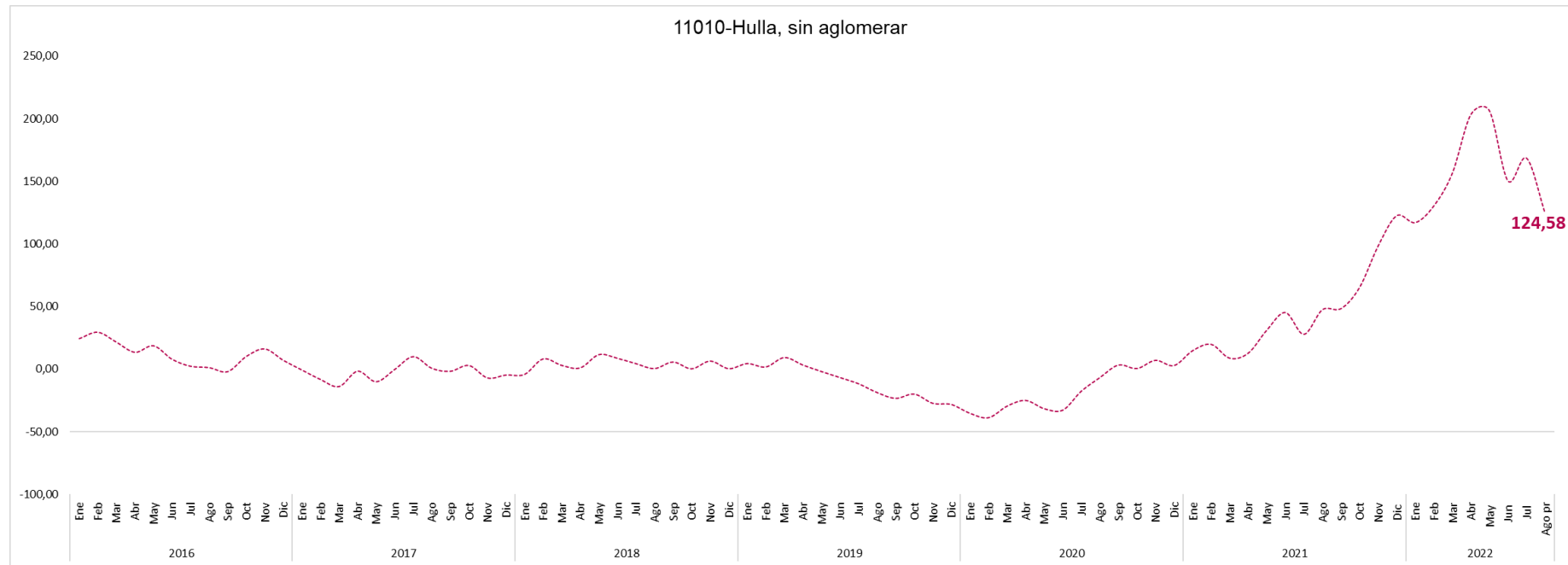
## Enero 2016- agosto de 2022pr

12010-Aceites de petróleo y aceites obtenidos de minerales bituminosos, crudos



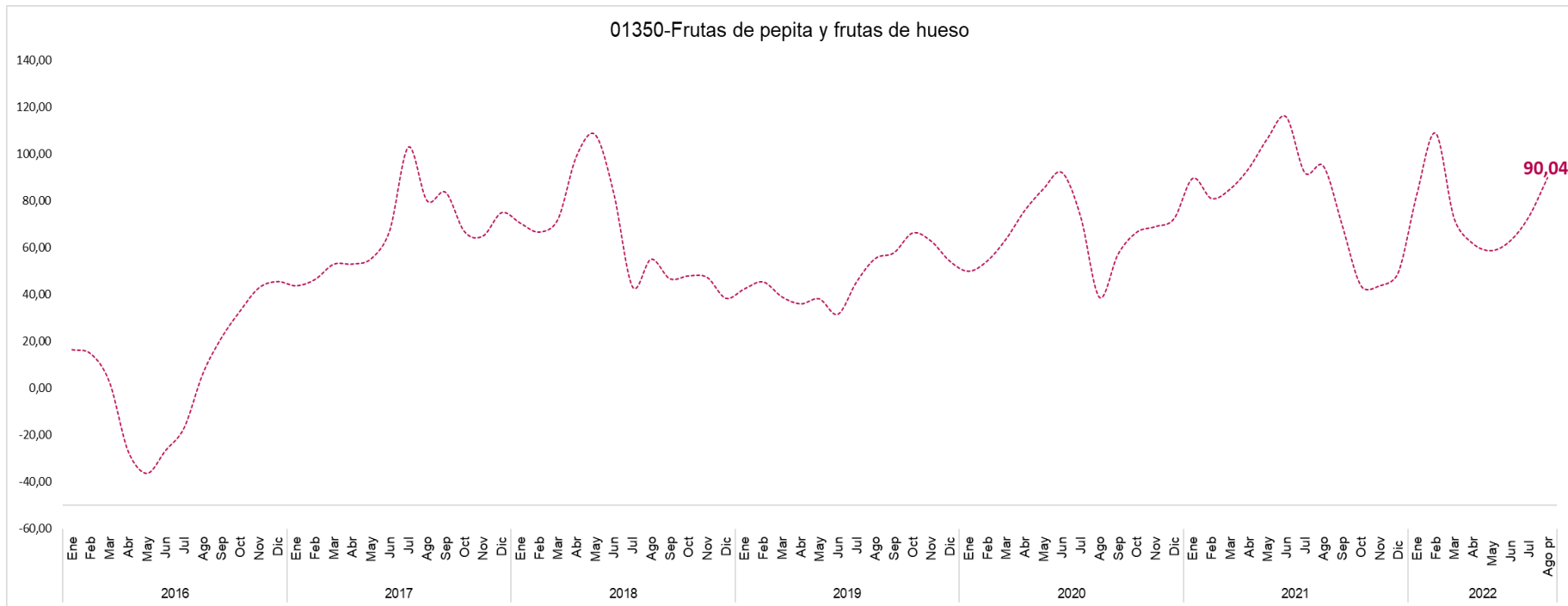
## Variación anual subclase 11010-Hulla, sin aglomerar - PN

### Enero 2016- agosto de 2022pr





## Variación anual subclase 01350 - Frutas de pepita y frutas de hueso - PN Enero 2016- agosto de 2022pr

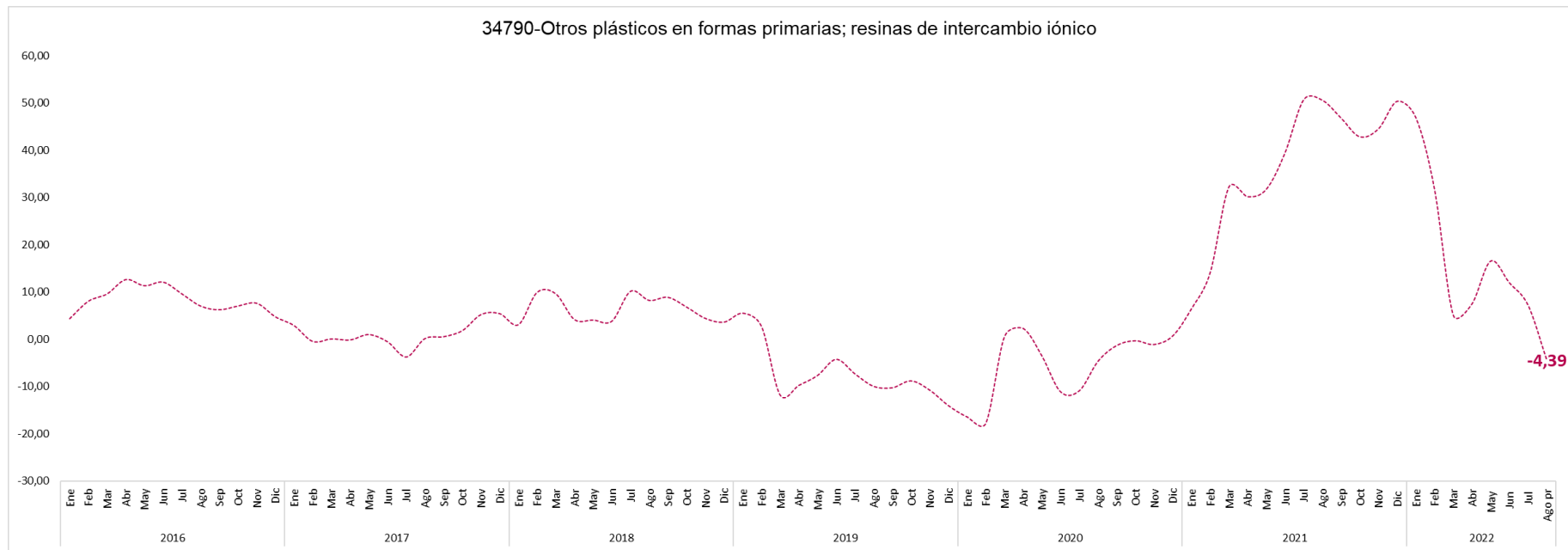


Fuente: DANE - IPP



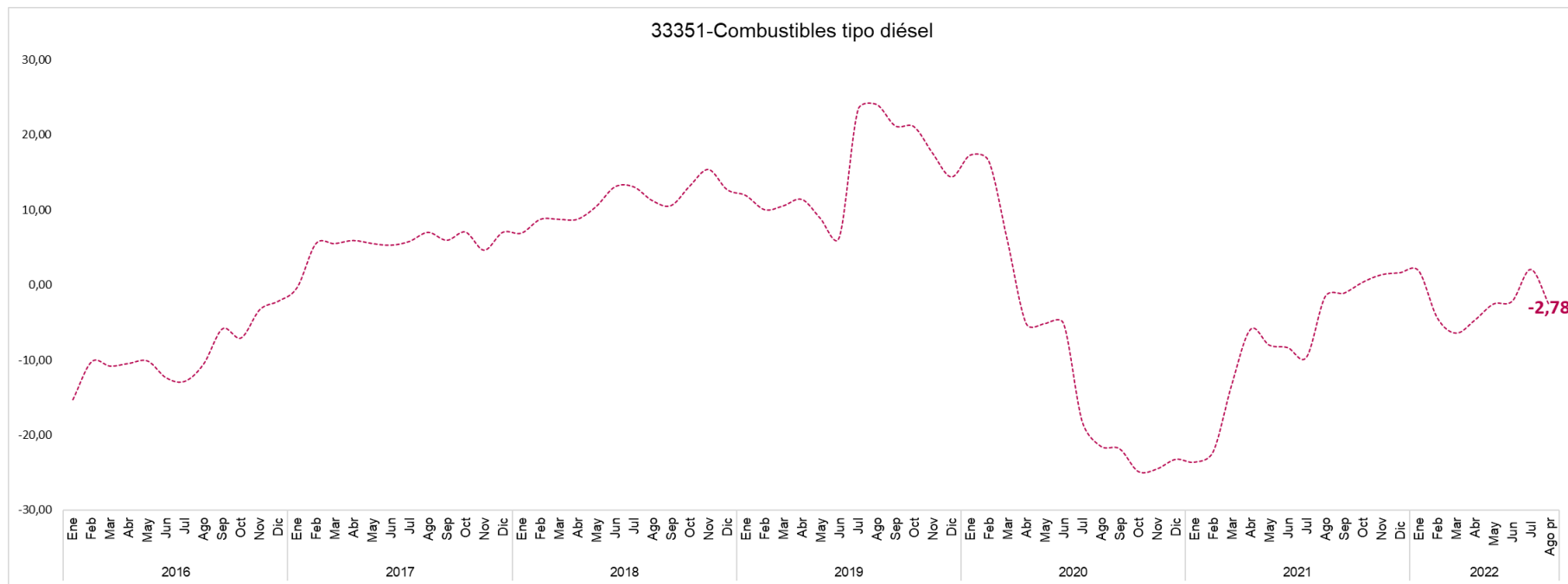
# Variación anual subclase 34790 - Otros plásticos en formas primarias; resinas de intercambio iónico - PN

## Enero 2016- agosto de 2022pr



## Variación anual subclase 33351 - Combustibles tipo diésel - PN

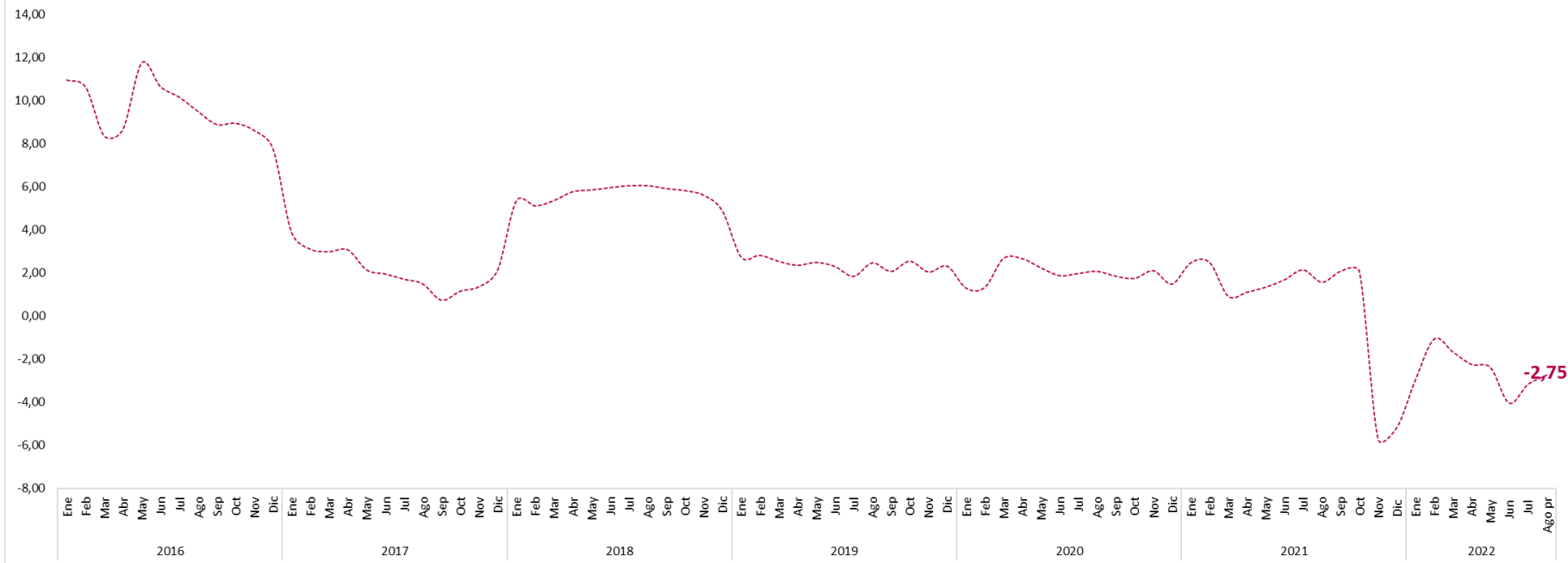
Enero 2016- agosto de 2022pr



# Variación anual subclase 21200 - Preparaciones y conservas de pescado, crustáceos, moluscos y demás invertebrados acuáticos - PN

**Enero 2016- agosto de 2022pr**

21200-Preparaciones y conservas de pescado, crustáceos, moluscos y demás invertebrados acuáticos





## Variación Total IPP OI Agosto pr\* 2022

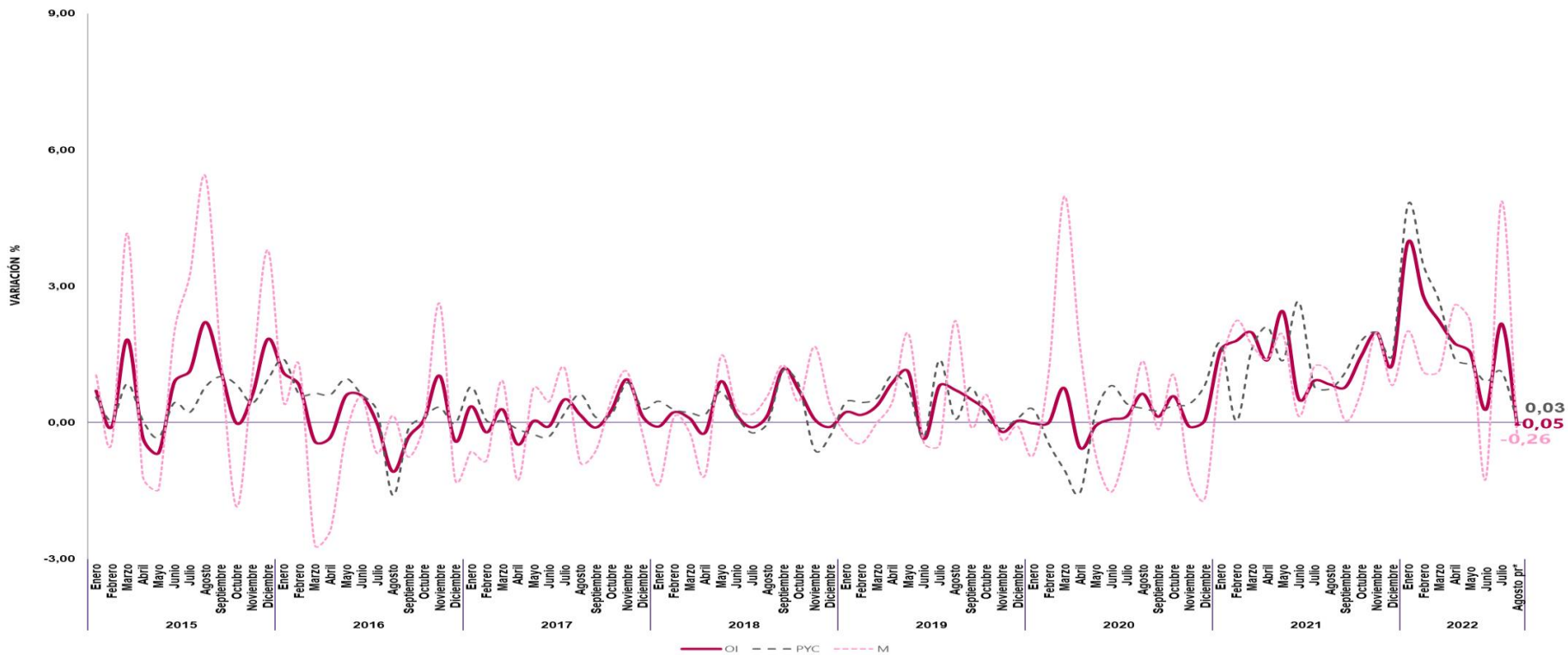
IPP -OFERTA INTERNA (OI)	Agosto pr*					
	Variación Mensual		Variación Año corrido		Variación Anual	
	2022	2021	2022	2021	2022	2021
IPP total (OI)	<b>-0,05</b>	1,02	<b>15,57</b>	12,26	<b>22,13</b>	13,03

OI = PYC + M  
PYC = Producidos y Consumidos  
M = Importados

Fuente: DANE - IPP

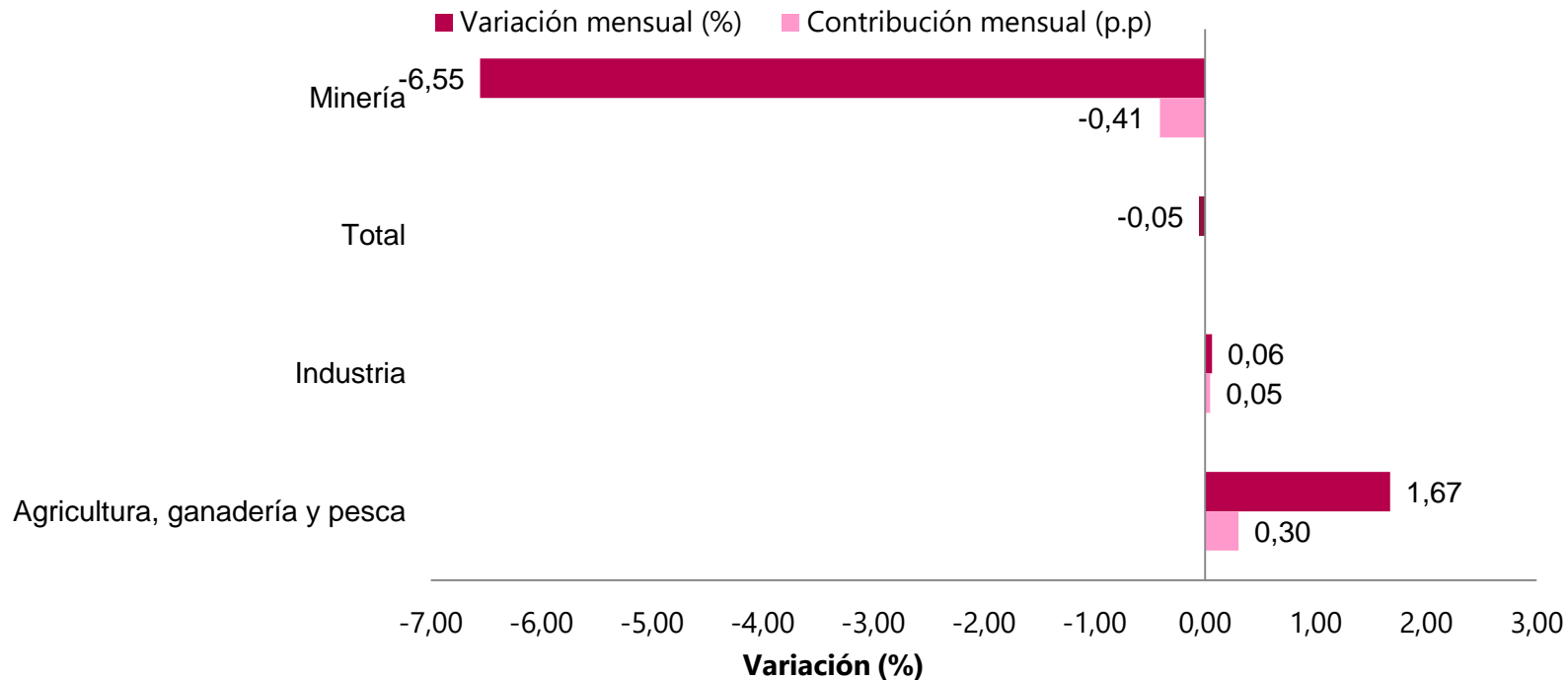
# Variación mensual del IPP para los índices de OI, PYC e IMPO

## Enero 2015- agosto de 2022pr





## IPP. Variación mensual del IPP de Oferta interna por secciones CIIU Rev.4.0 A.C





## Variación mensual del Índice de Precios del Productor (OI) de la Oferta Interna por secciones CIIU Rev.4.0 A.C y las respectivas subclases CPC Rev.2.0 A.C

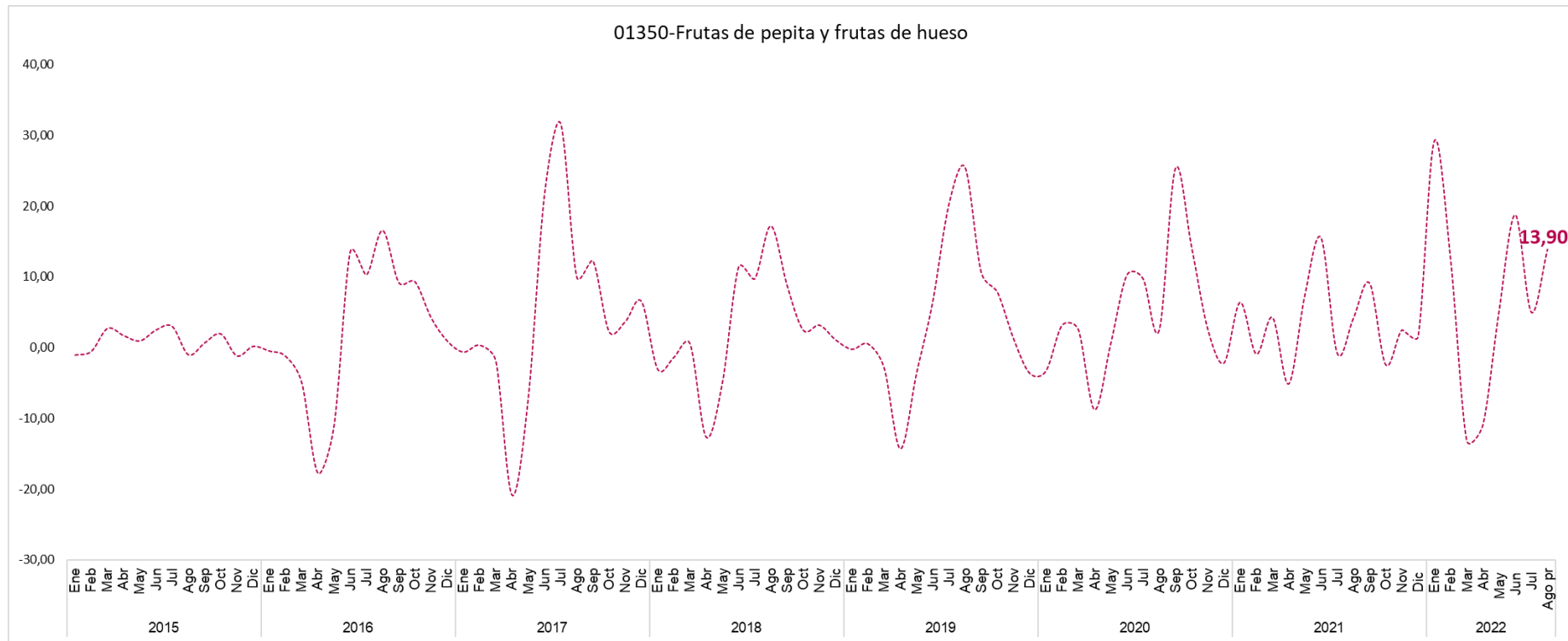
Principales variaciones y contribuciones POSITIVAS por subclase			
		OI	
Código	Subclase	Variación (%)	Contribución (p.p)
01350	Frutas de pepita y frutas de hueso	13,90	0,28
01320	Cítricos	11,35	0,06
01250	Hortalizas de raíz, bulbosas y tuberosas	8,58	0,06
02310	Huevos de gallina con cáscara, frescos	5,73	0,05
23161	Arroz, semiblanqueado, blanqueado o molido	3,20	0,04

Principales variaciones y contribuciones NEGATIVAS por subclase			
		OI	
Código	Subclase	Variación (%)	Contribución (p.p)
12010	Aceites de petróleo y aceites obtenidos de minerales bituminosos, crudos	-8,45	-0,40
02111	Ganado bovino	-4,40	-0,10
01490	Otros frutos oleaginosos	-13,95	-0,09
33370	Combustibles n.c.p.	-7,81	-0,09
21535	Aceite de palma, crudo	-14,88	-0,09

Fuente: DANE - IPP

# Variación mensual subclase 01350 - Frutas de pepita y frutas de hueso - OI

## Enero 2015- agosto de 2022pr

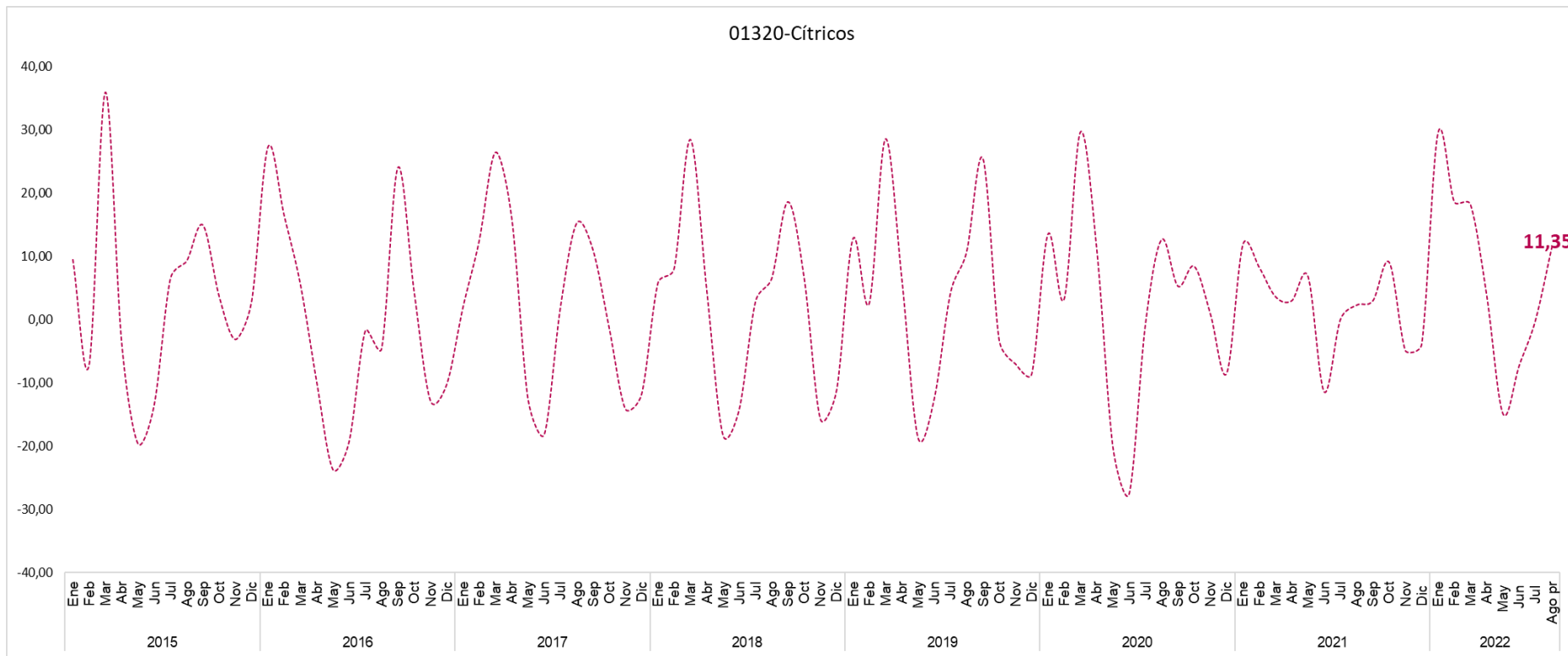


Fuente: DANE - IPP



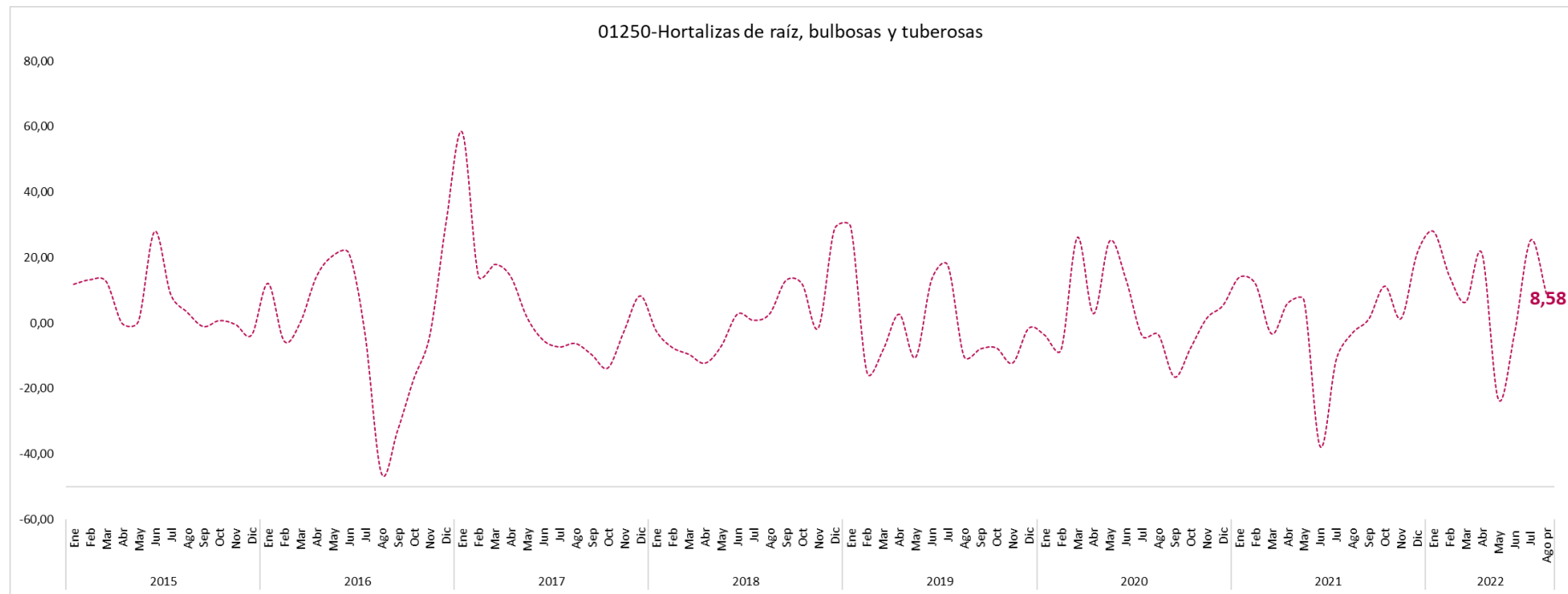
# Variación mensual subclase 01320 - Cítricos - OI

## Enero 2015- agosto de 2022pr



## Variación mensual subclase 01250 - Hortalizas de raíz, bulbosas y tuberosas – OI

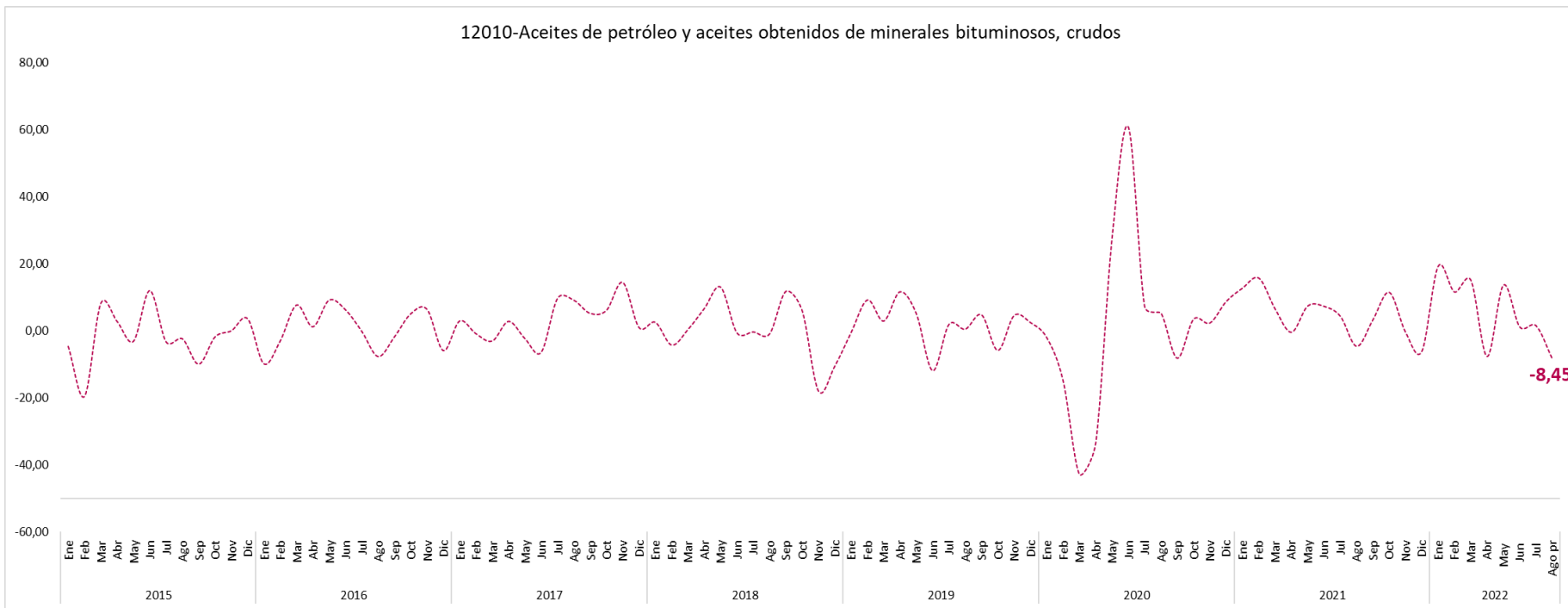
### Enero 2015- agosto de 2022pr



# Variación mensual subclase 12010 - Aceites de petróleo y aceites obtenidos de minerales bituminosos, crudos - OI

## Enero 2015- agosto de 2022pr

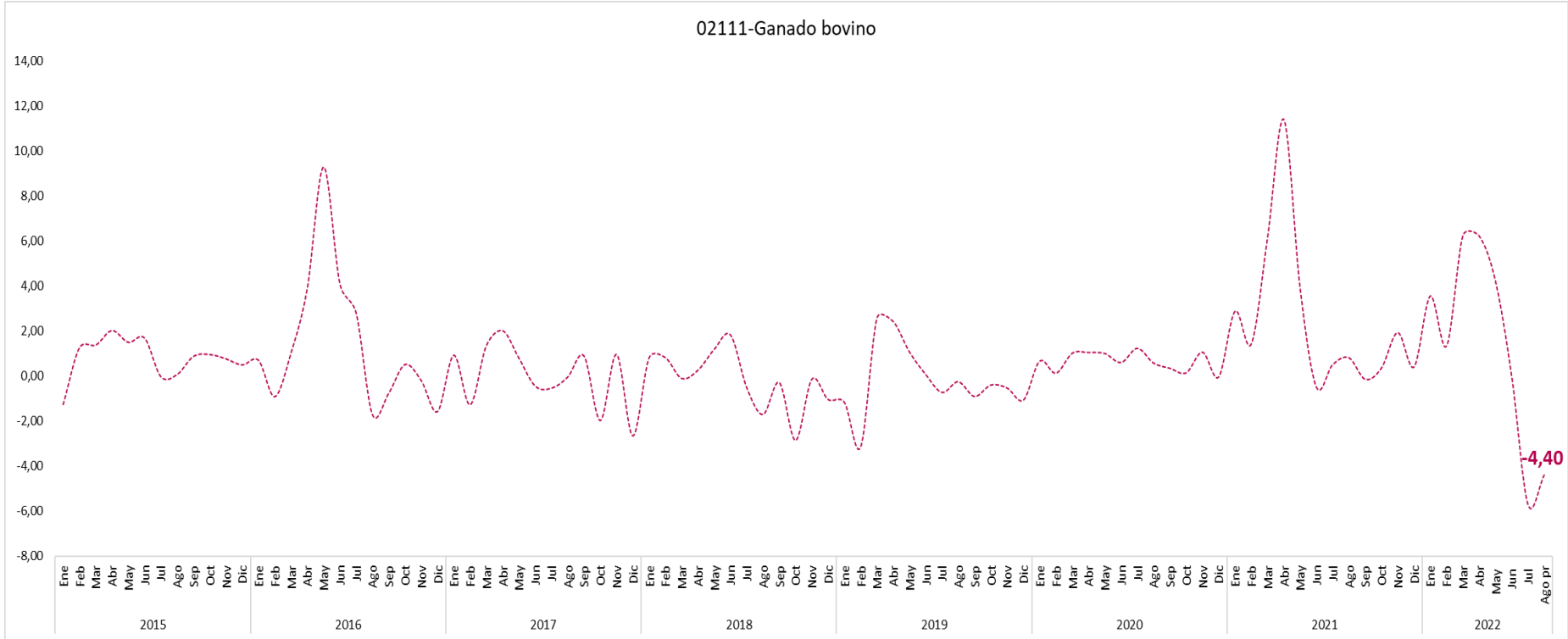
12010-Aceites de petróleo y aceites obtenidos de minerales bituminosos, crudos



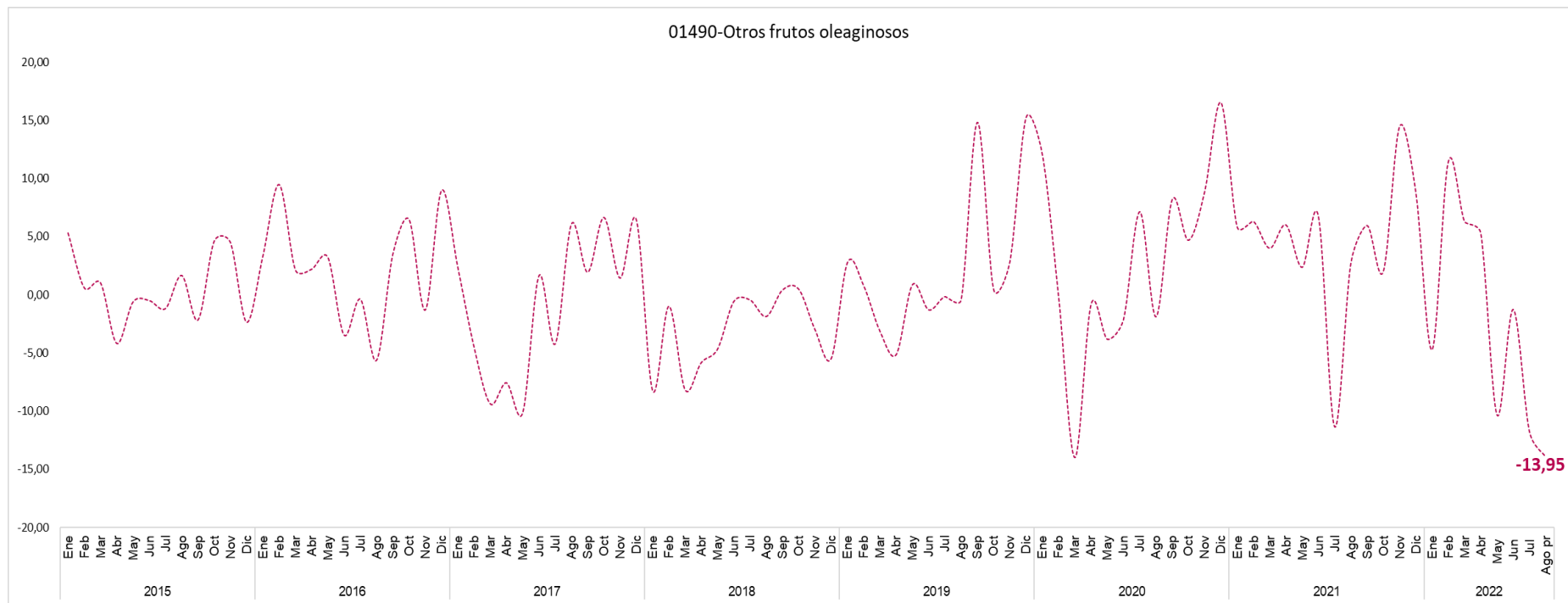


## Variación mensual subclase 02111 - Ganado bovino - OI

### Enero 2015- agosto de 2022pr

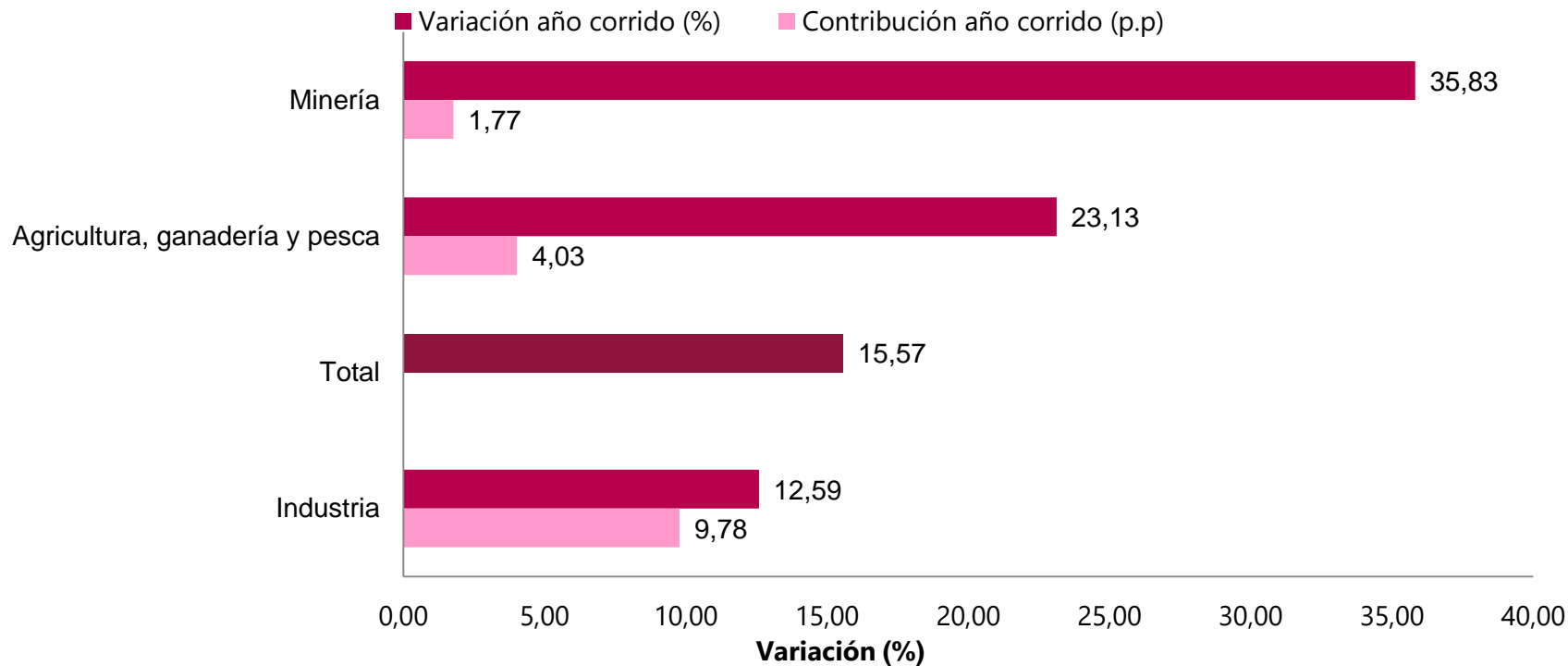


## Variación mensual subclase 01490 - Otros frutos oleaginosos - OI Enero 2015- agosto de 2022pr





## IPP. Variación año corrido del IPP de Oferta interna por secciones CIIU Rev.4.0 A.C



## Variación año corrido del Índice de Precios del Productor (OI) de la Oferta Interna por secciones CIIU Rev.4.0 A.C y las respectivas subclases CPC Rev.2.0 A.C

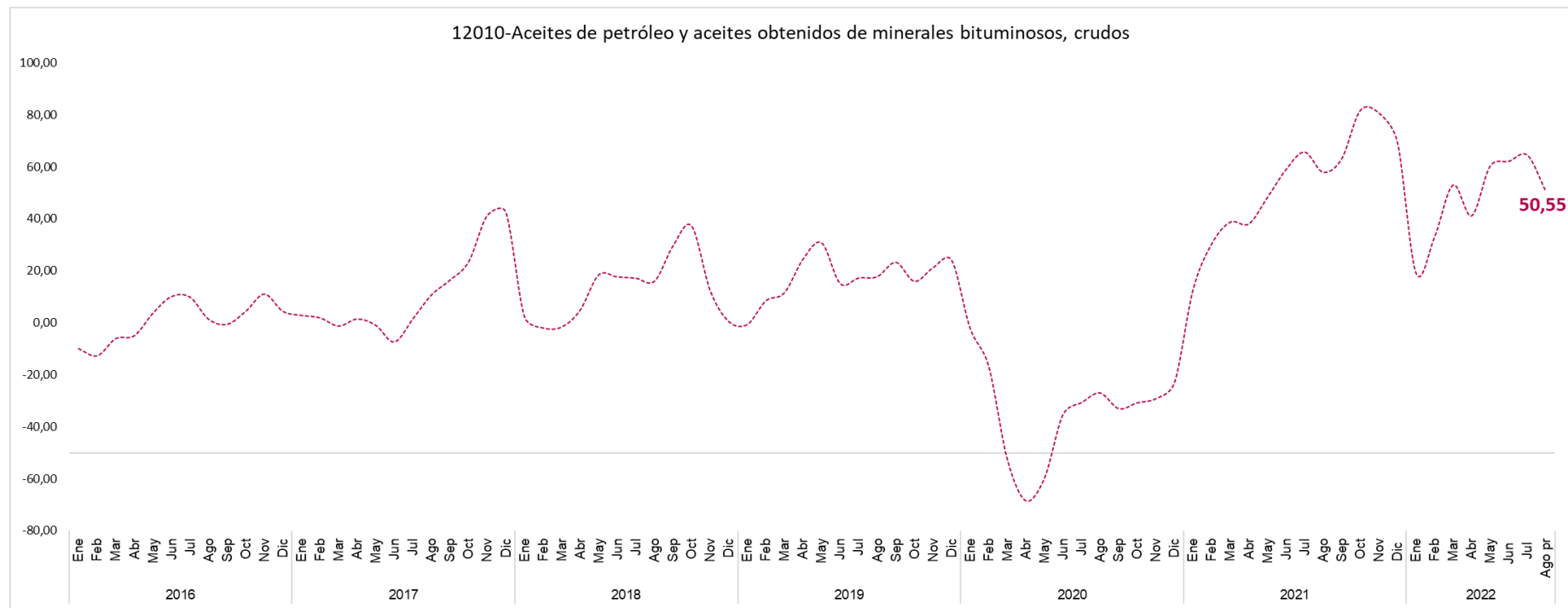
Principales variaciones y contribuciones POSITIVAS por subclase				
		OI		
Código	Subclase	Variación (%)	Contribución (p.p)	
12010	Aceites de petróleo y aceites obtenidos de minerales bituminosos, crudos	50,55	1,68	
01350	Frutas de pepita y frutas de hueso	68,11	1,07	
33311	Gasolina para automotores	24,41	0,65	
33370	Combustibles n.c.p.	79,81	0,53	
33360	Gasóleos (gas oils)	60,56	0,50	

Principales variaciones y contribuciones NEGATIVAS por subclase				
		OI		
Código	Subclase	Variación (%)	Contribución (p.p)	
01510	Papas	-36,82	-0,34	
01490	Otros frutos oleaginosos	-20,12	-0,16	
21535	Aceite de palma, crudo	-10,56	-0,07	
34790	Otros plásticos en formas primarias; resinas de intercambio iónico	-3,17	-0,02	
44412	Cortadoras de carbón o de roca y máquinas excavadoras de túneles y otras máquinas para hacer perforac	-5,63	-0,02	

Fuente: DANE - IPP

## Variación año corrido subclase 12010 - Aceites de petróleo y aceites obtenidos de minerales bituminosos, crudos - OI

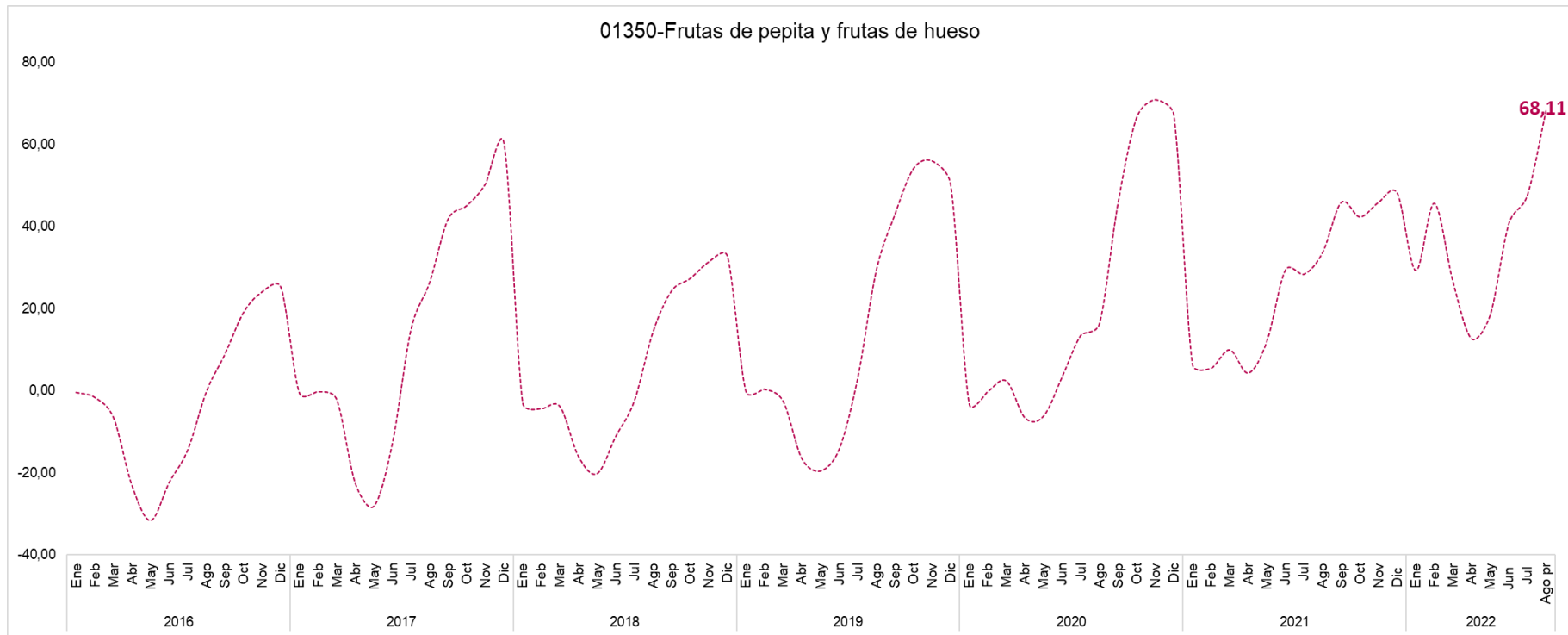
Enero 2016- agosto de 2022pr





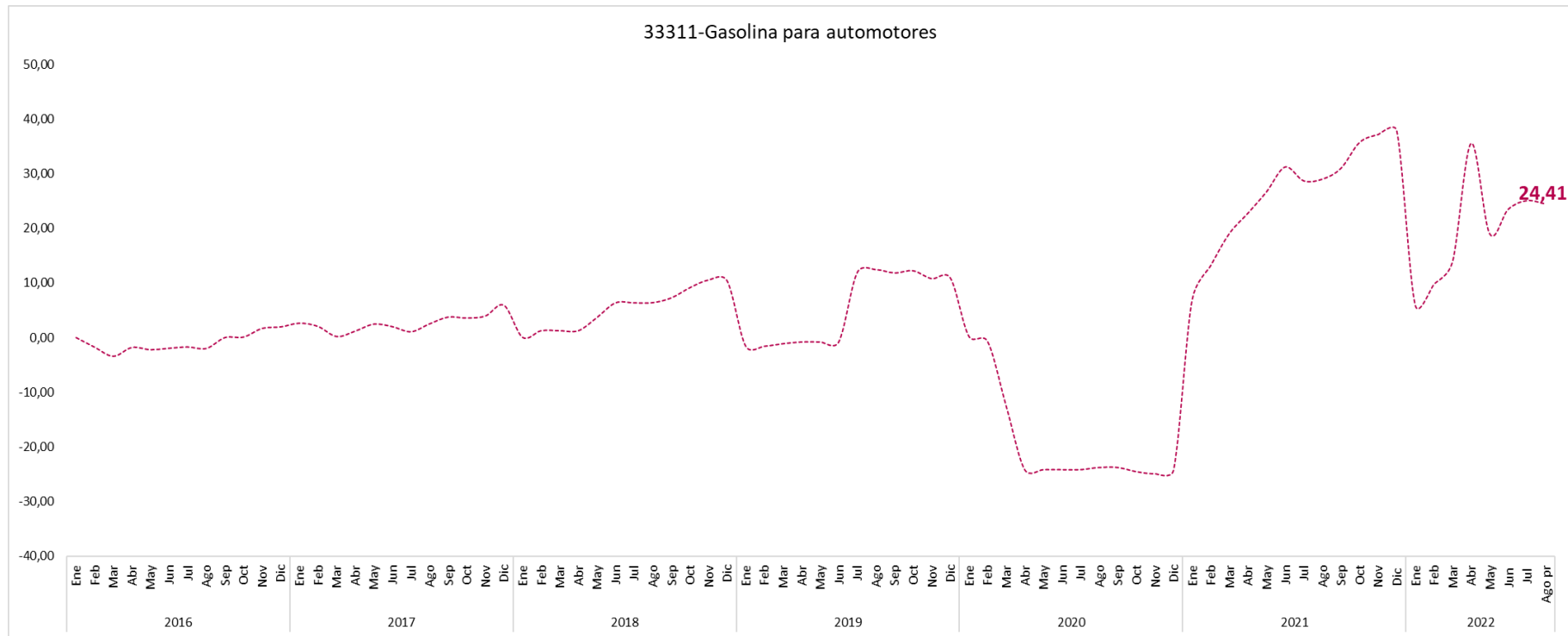
# Variación año corrido subclase 01350 - Frutas de pepita y frutas de hueso - OI

## Enero 2016- agosto de 2022pr



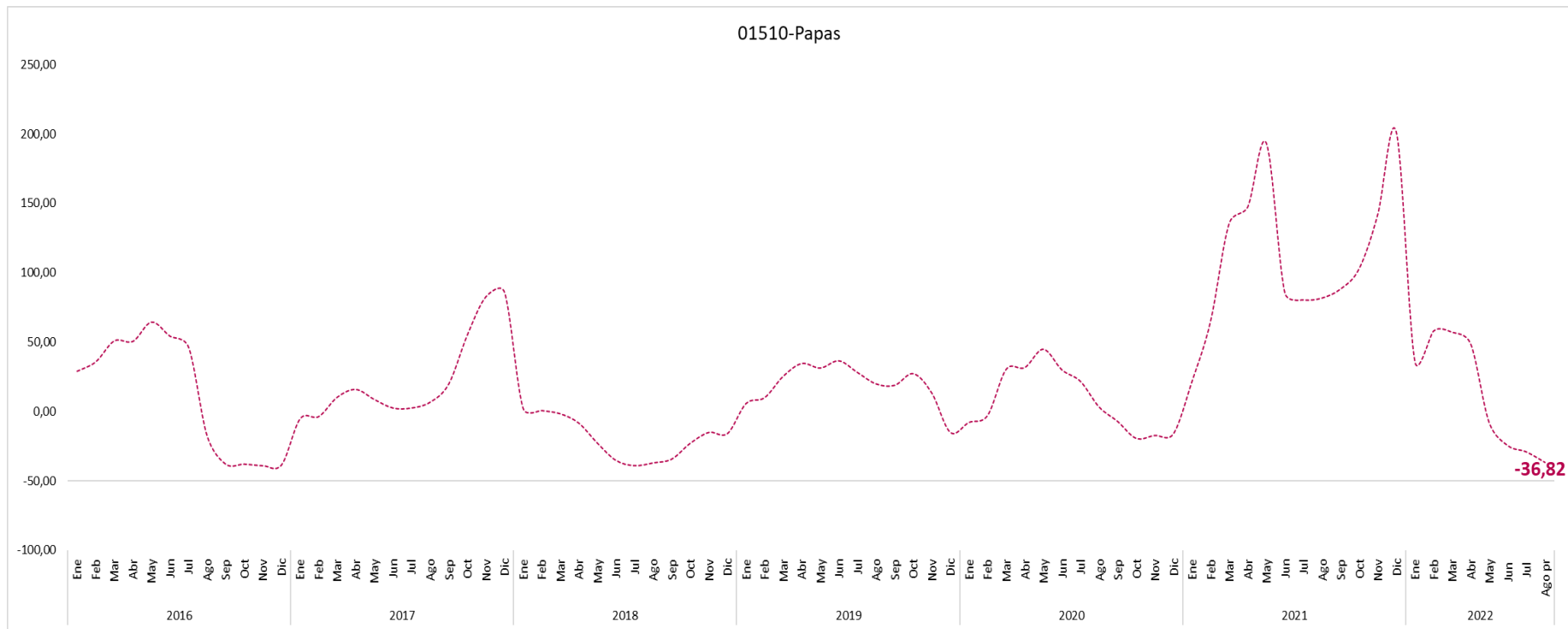
# Variación año corrido subclase 33311 - Gasolina para automotores - OI

## Enero 2016- agosto de 2022pr



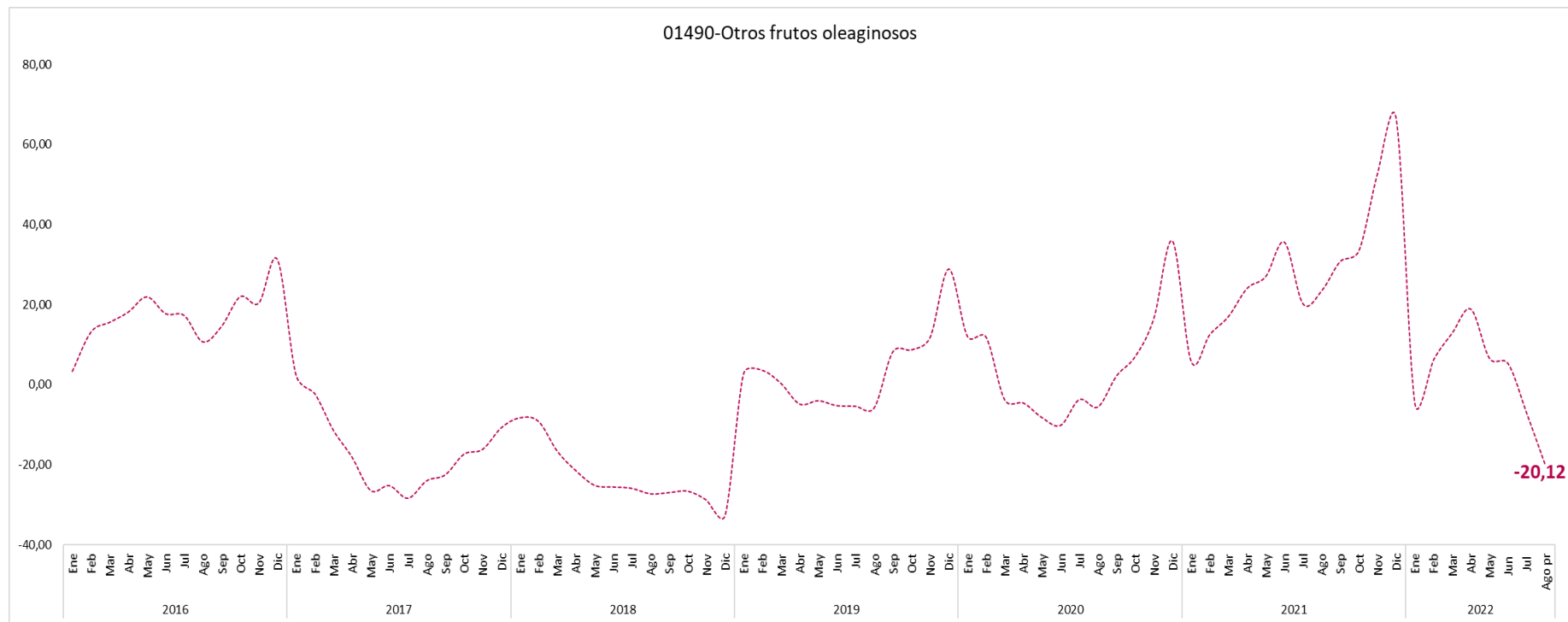
## Variación año corrido subclase 01510 - Papas - OI

### Enero 2016- agosto de 2022pr



Fuente: DANE - IPP

## Variación año corrido subclase 01490 - Otros frutos oleaginosos - OI Enero 2016- agosto de 2022pr

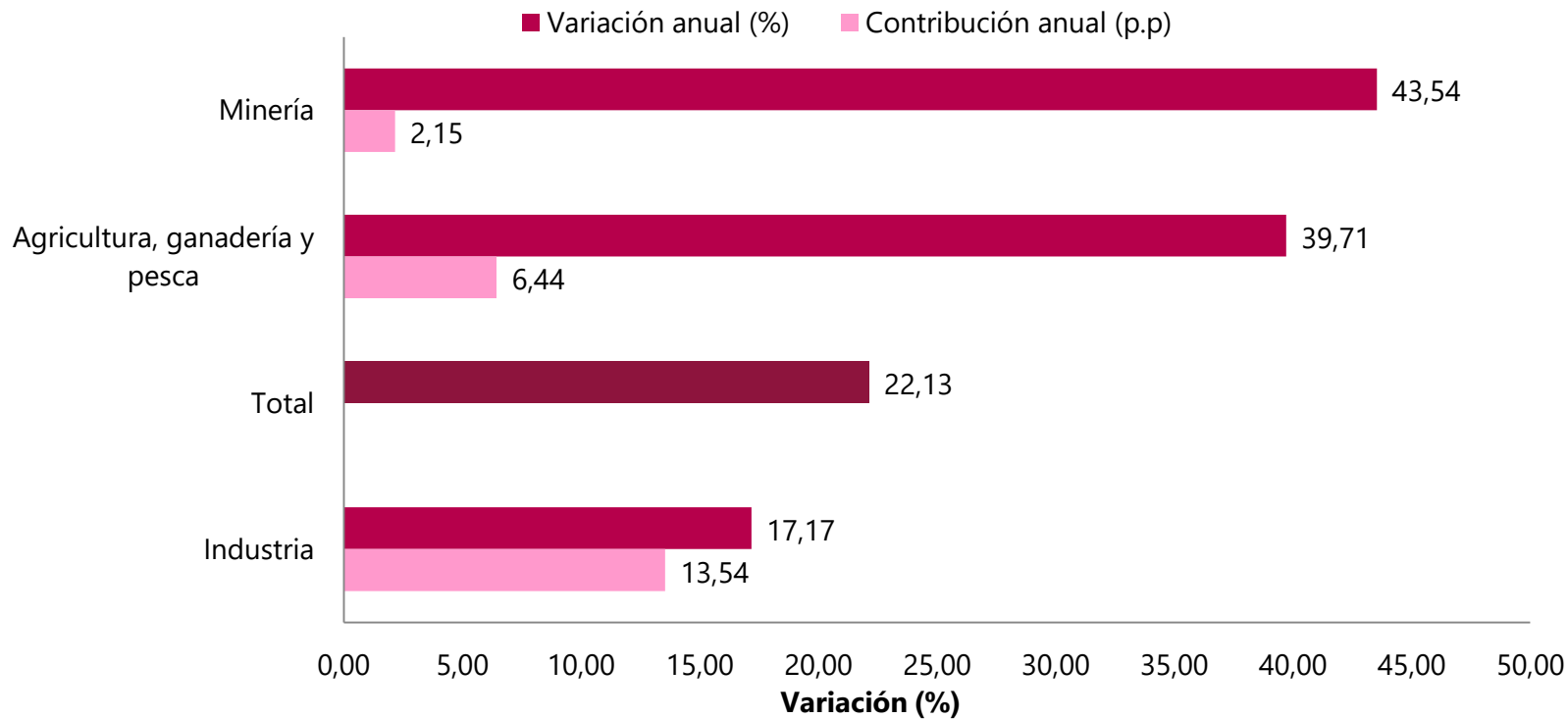


Fuente: DANE - IPP





## IPP. Variación anual del IPP de Oferta interna por secciones CIIU Rev.4.0 A.C





## Variación anual del Índice de Precios del Productor (OI) de la Oferta Interna por secciones CIIU Rev.4.0 A.C y las respectivas subclases CPC Rev.2.0 A.C

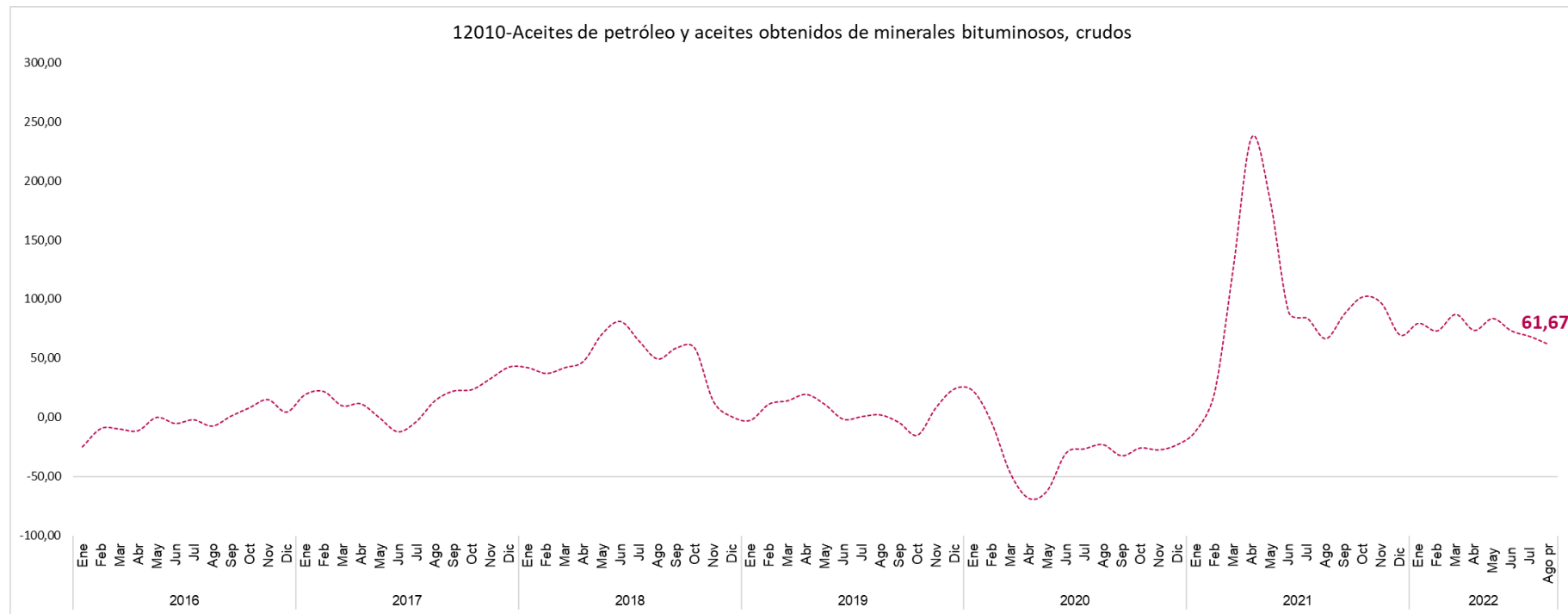
Principales variaciones y contribuciones POSITIVAS por subclase			
Código	Subclase	OI	
		Variación (%)	Contribución (p.p)
12010	Aceites de petróleo y aceites obtenidos de minerales bituminosos, crudos	61,67	2,01
01350	Frutas de pepita y frutas de hueso	86,31	1,30
33311	Gasolina para automotores	32,97	0,87
33370	Combustibles n.c.p.	103,60	0,65
33360	Gasóleos (gas oils)	79,24	0,61

Principales variaciones y contribuciones NEGATIVAS por subclase			
Código	Subclase	OI	
		Variación (%)	Contribución (p.p)
44412	Cortadoras de carbón o de roca y máquinas excavadoras de túneles y otras máquinas para hacer perforac	-6,08	-0,02
33351	Combustibles tipo diésel	-2,78	-0,02
44622	Máquinas para lavar ropa, con una capacidad superior a los 10 kg de ropa seca; máquinas para limpiar	-0,87	0,00
48312	Lentes (incluso de contacto), gafas, antiparras y similares, correctores, de protección u otros	-1,66	0,00
25000	Productos de tabaco	-0,14	0,00

Fuente: DANE - IPP

# Variación anual subclase 12010 - Aceites de petróleo y aceites obtenidos de minerales bituminosos, crudos - OI

## Enero 2016- agosto de 2022pr

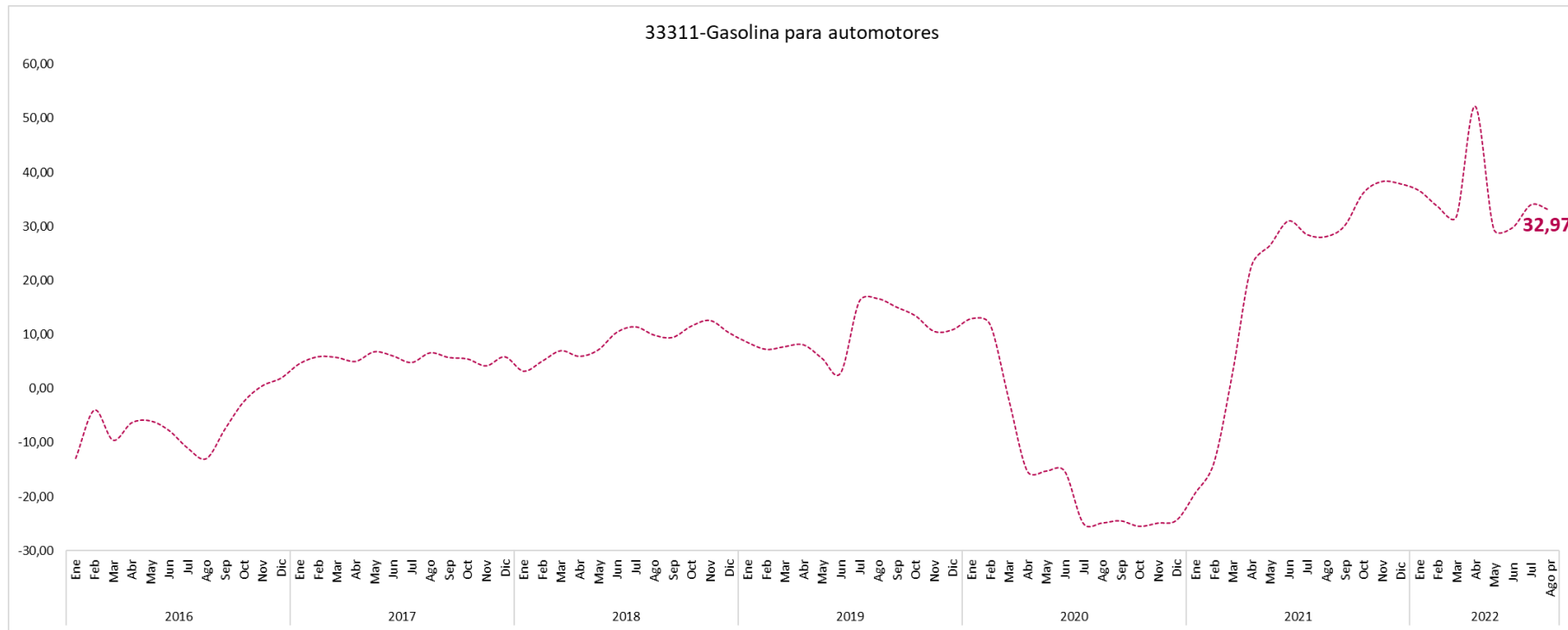






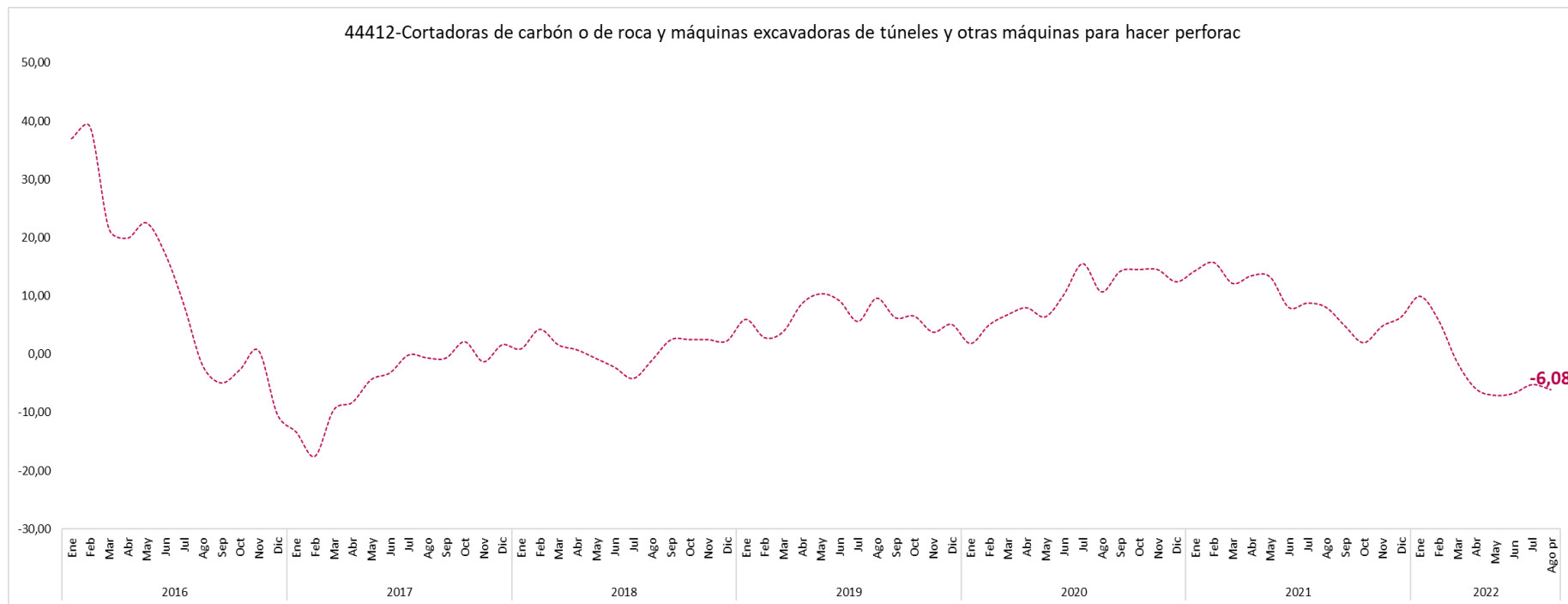
# Variación anual subclase 33311 - Gasolina para automotores - OI

## Enero 2016- agosto de 2022pr



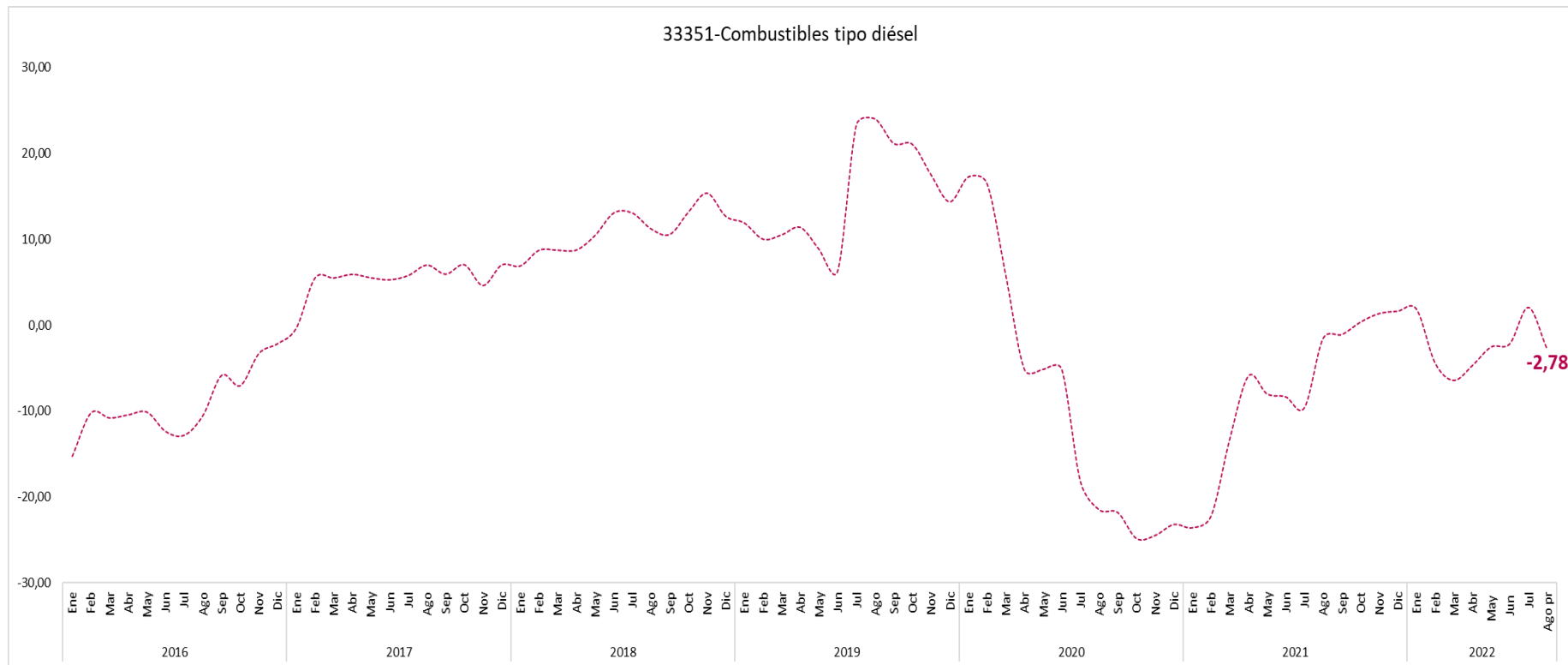
# Variación anual subclase 44412 - Cortadoras de carbón o de roca y máquinas excavadoras de túneles y otras máquinas para hacer perforaciones - OI

## Enero 2016- agosto de 2022pr



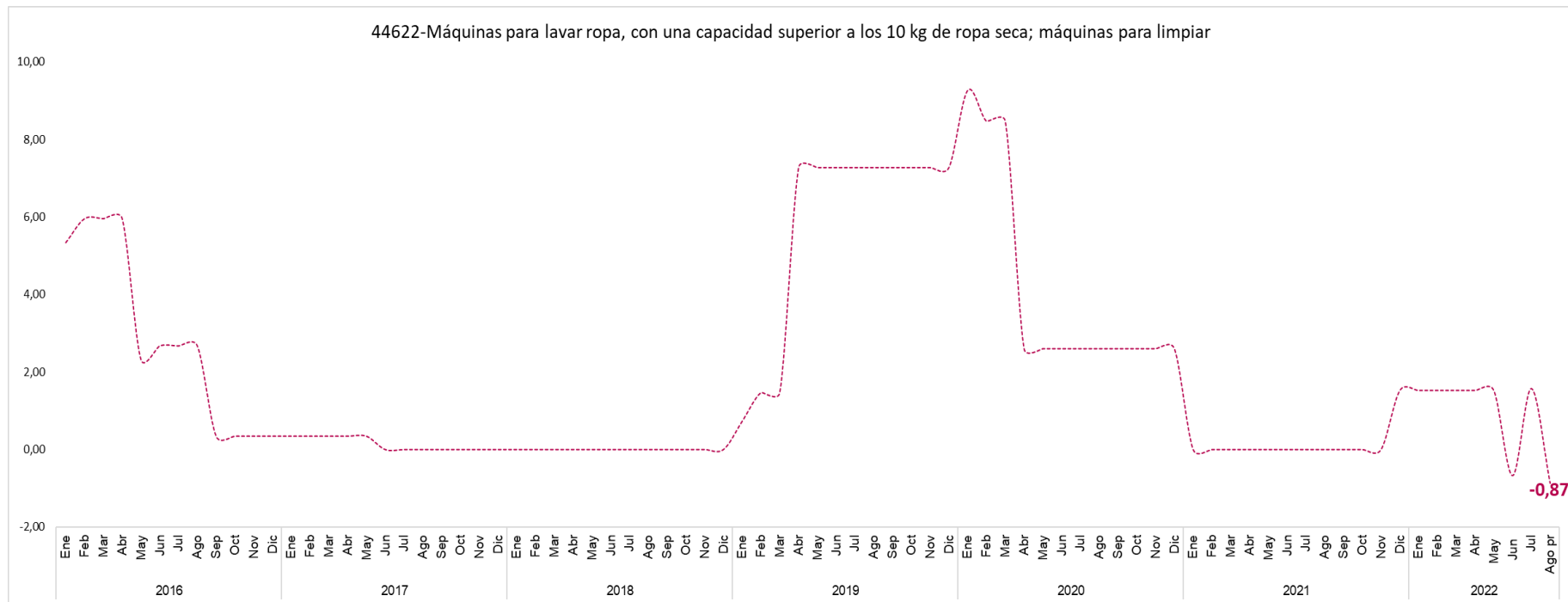
## Variación anual subclase 33351 - Combustibles tipo diésel - OI

### Enero 2016- agosto de 2022pr



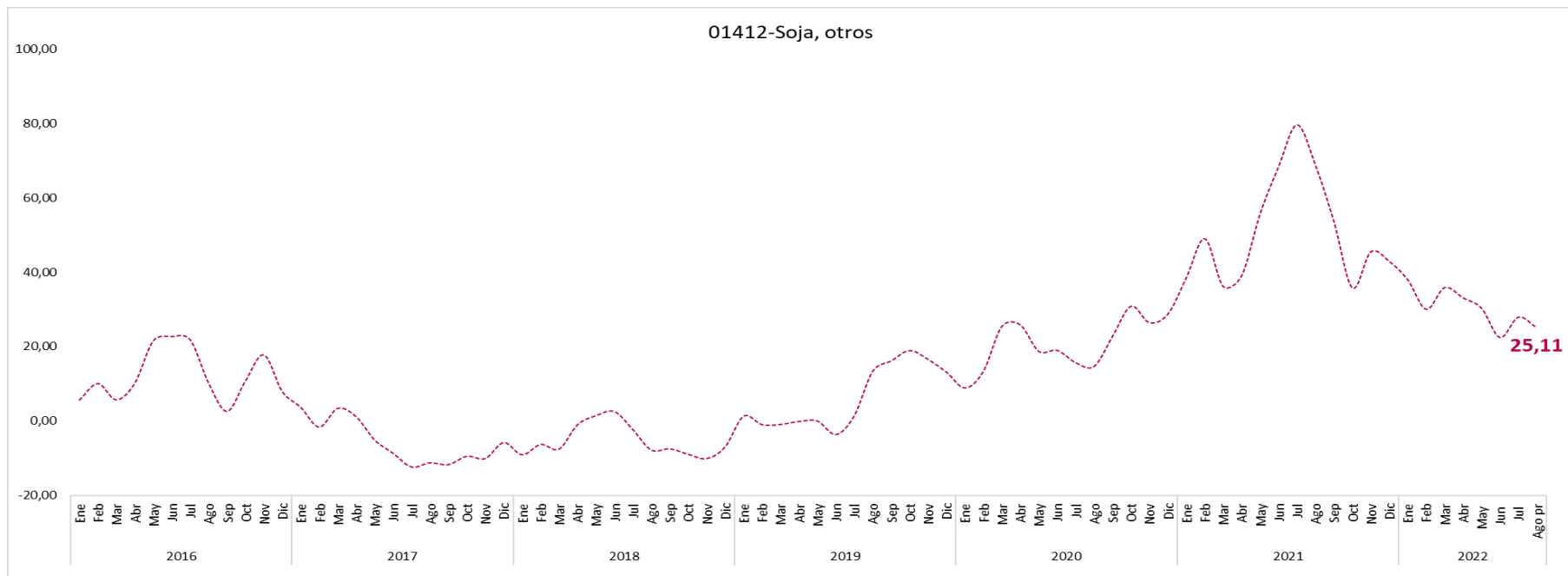
## Variación anual subclase 44622 - Máquinas para lavar ropa, con una capacidad superior a los 10 kg de ropa seca; máquinas para limpiar - OI

### Enero 2016- agosto de 2022pr



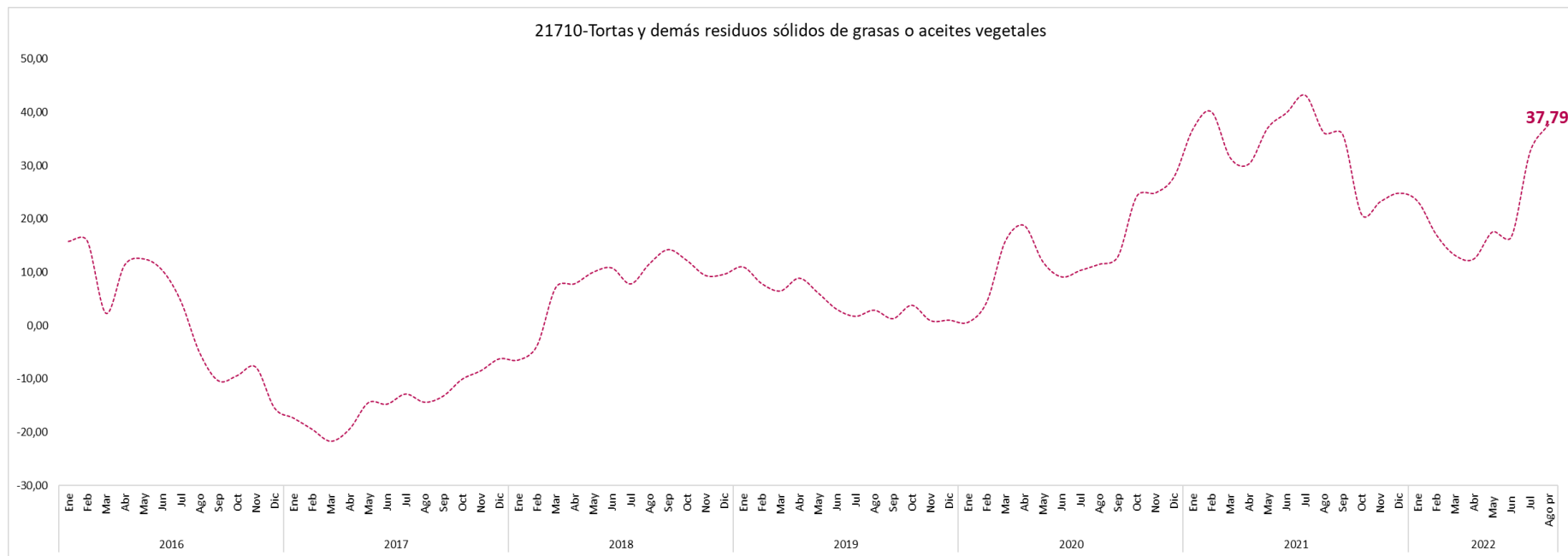
# IPP. Variación anual del IPP de Oferta Interna para las subclases relacionadas con los insumos agropecuarios

## Variación anual subclase 01412-Soja, otros - OI Enero 2016- agosto de 2022pr



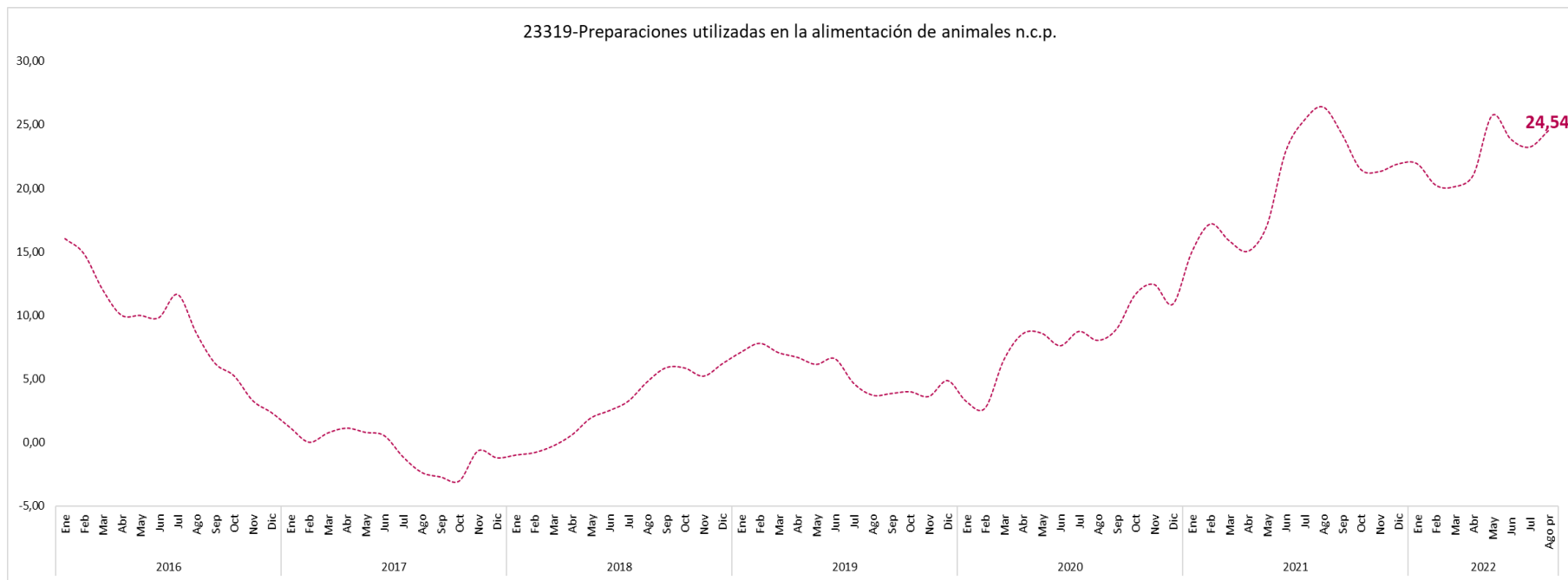
## Variación anual subclase 21710-Tortas y demás residuos sólidos de grasas o aceites vegetales - OI

### Enero 2016- agosto de 2022pr



# Variación anual subclase 23319-Preparaciones utilizadas en la alimentación de animales n.c.p. - OI

**Enero 2016- agosto de 2022pr**

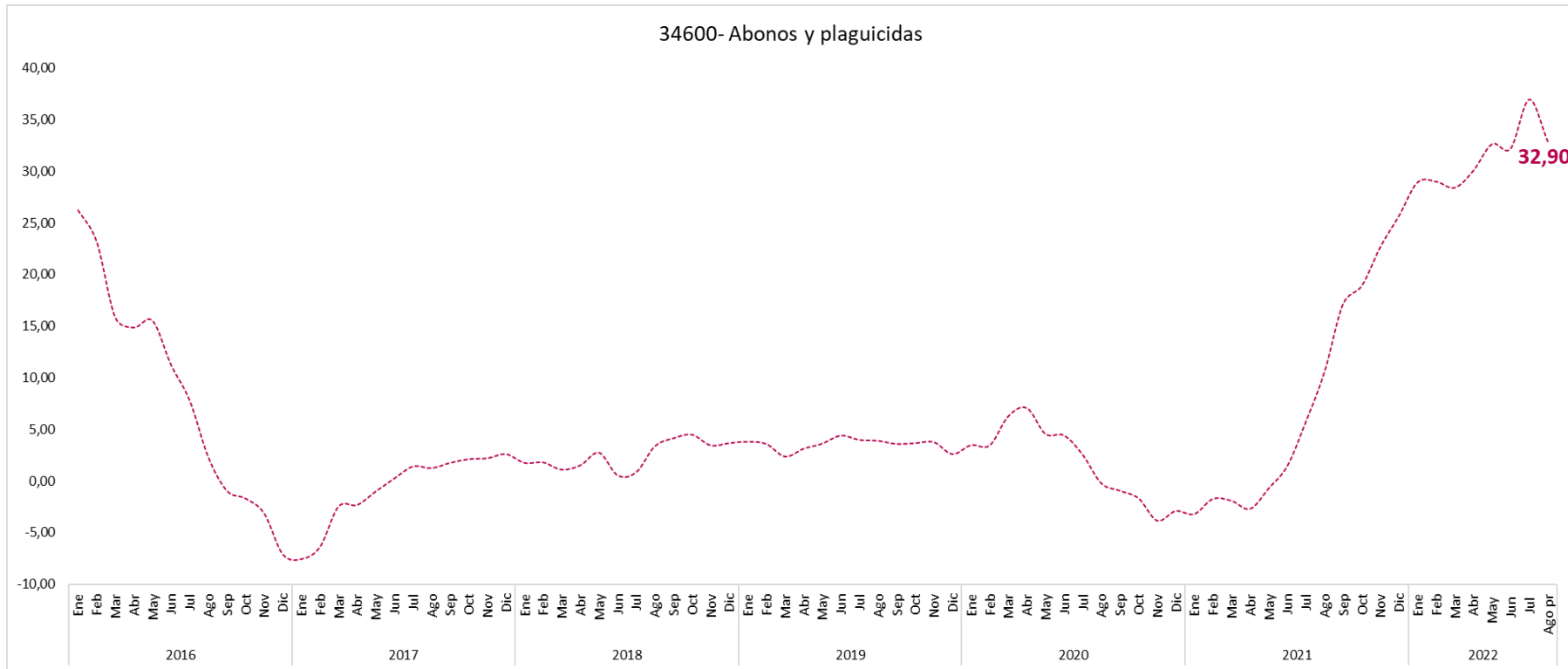


Fuente: DANE - IPP



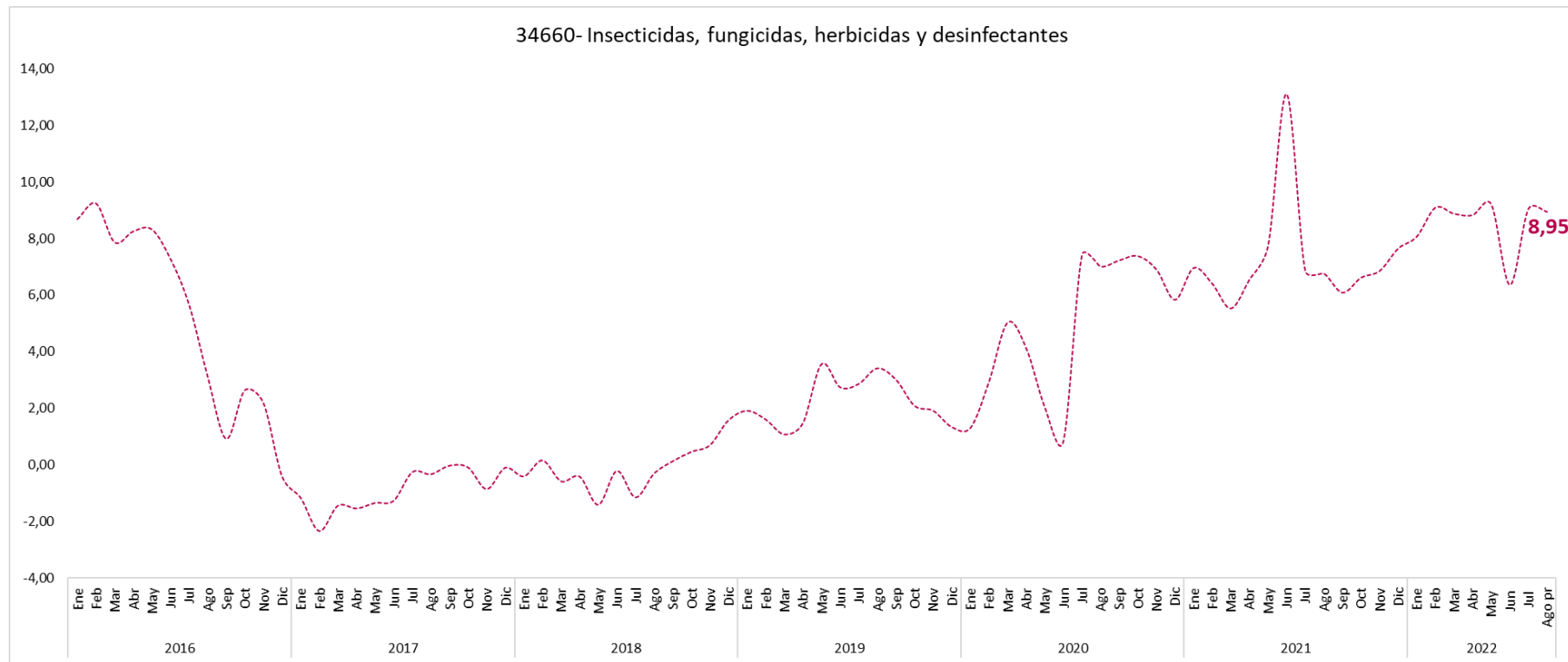
# Variación anual subclase 34600- Abonos y plaguicidas - OI

## Enero 2016- agosto de 2022pr



## Variación anual subclase 34660- Insecticidas, fungicidas, herbicidas y desinfectantes - OI

### Enero 2016- agosto de 2022pr



**DANE**  
INFORMACIÓN PARA TODOS

**IPP**

# Índice de Precios del Productor

Agosto 2022 (pr)\*



**GOBIERNO DE COLOMBIA**



@DANEColombia



@DANE\_Colombia



/DANEColombia



/DANEColombia

[www.dane.gov.co](http://www.dane.gov.co)