

# Licencias de Construcción - ELIC

---

Enero de 2017

Bogotá, Colombia.

Marzo, 2017

[www.dane.gov.co](http://www.dane.gov.co)



**DANE**  
Para tomar decisiones



# Resultados generales

---

Enero 2017



@DANE\_Colombia



/DANEColombia



/DANEColombia



**DANE**  
Para tomar decisiones



**TODOS POR UN  
NUEVO PAÍS**  
PAZ EQUIDAD EDUCACIÓN

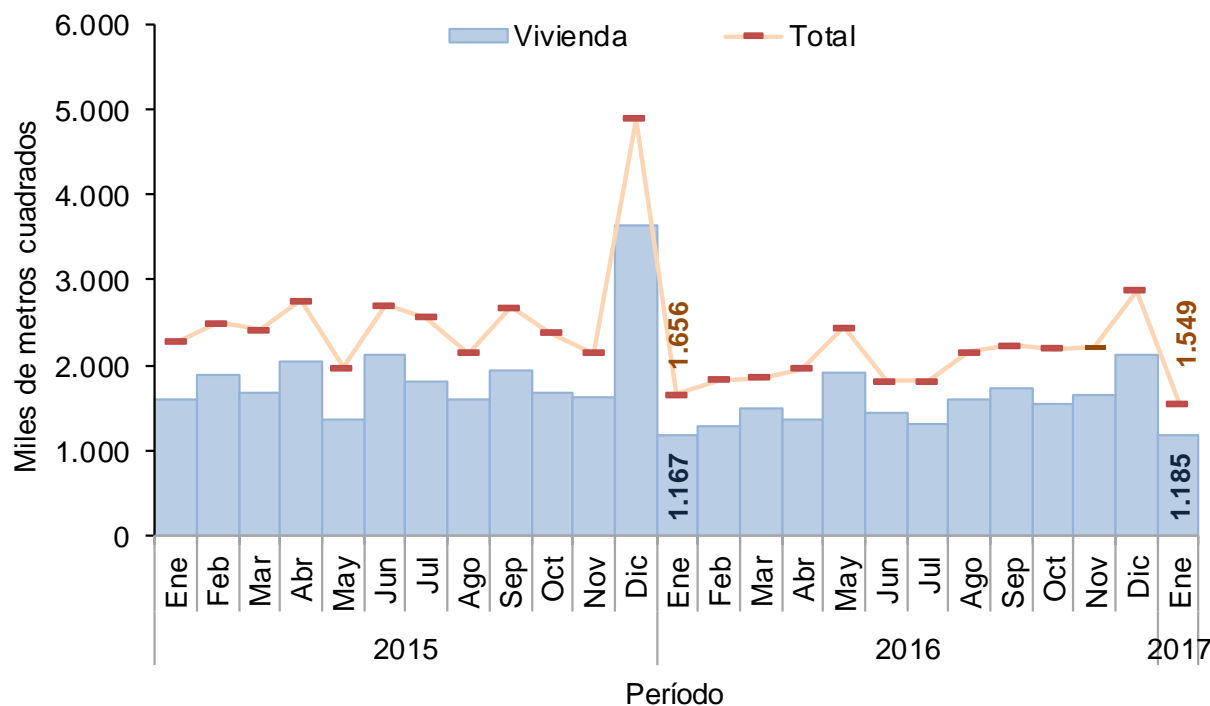
# Resultados generales



**DANE**  
Para tomar decisiones



Área total licenciada, 302 municipios  
Mensual, **enero 2015 - enero 2017**

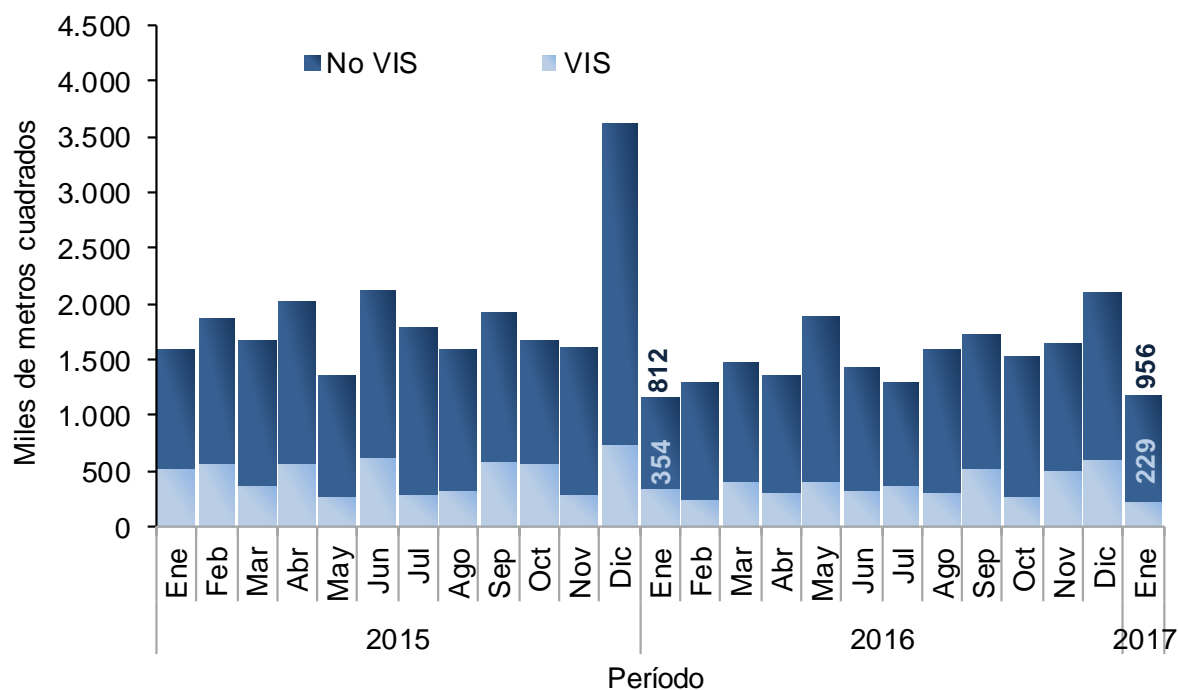


Fuente: DANE

# Resultados generales



Área licenciada para vivienda, 302 municipios  
Mensual, **enero** 2015 – **enero** 2017



Fuente: DANE

# Variación anual

---

Enero (2017 / 2016)



@DANE\_Colombia



/DANEColombia



/DANEColombia



**DANE**  
Para tomar decisiones

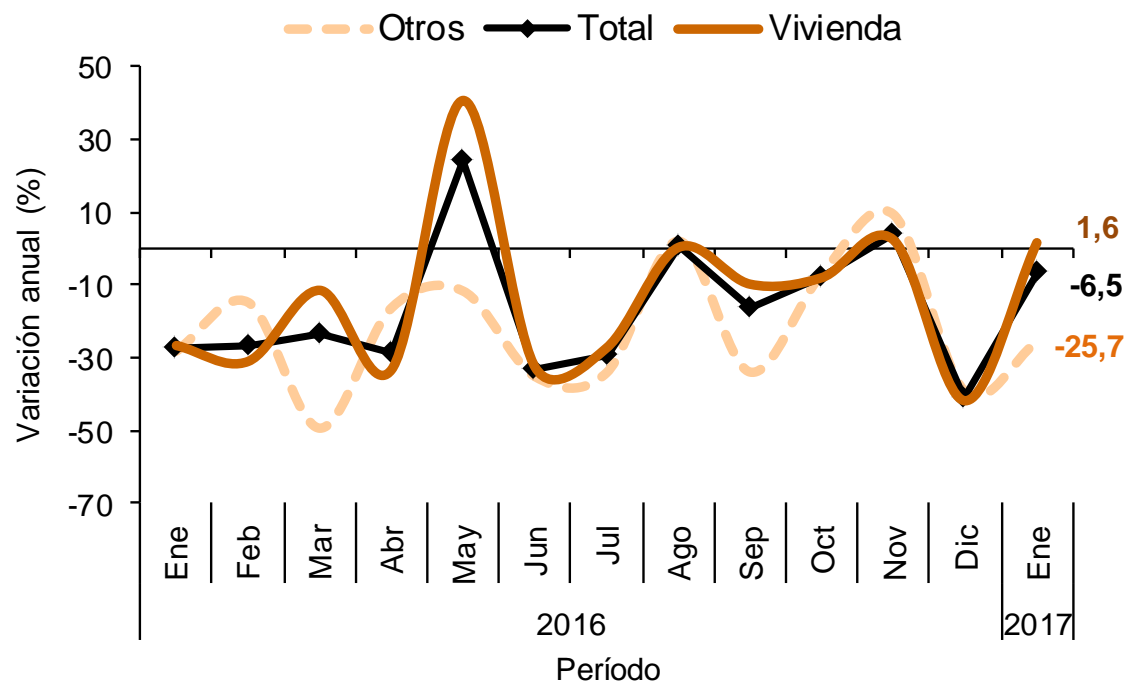


**TODOS POR UN  
NUEVO PAÍS**  
PAZ EQUIDAD EDUCACIÓN

# Variación anual



Variación anual del área total aprobada, 302 municipios  
**Enero 2016 – enero 2017**



Fuente: DANE

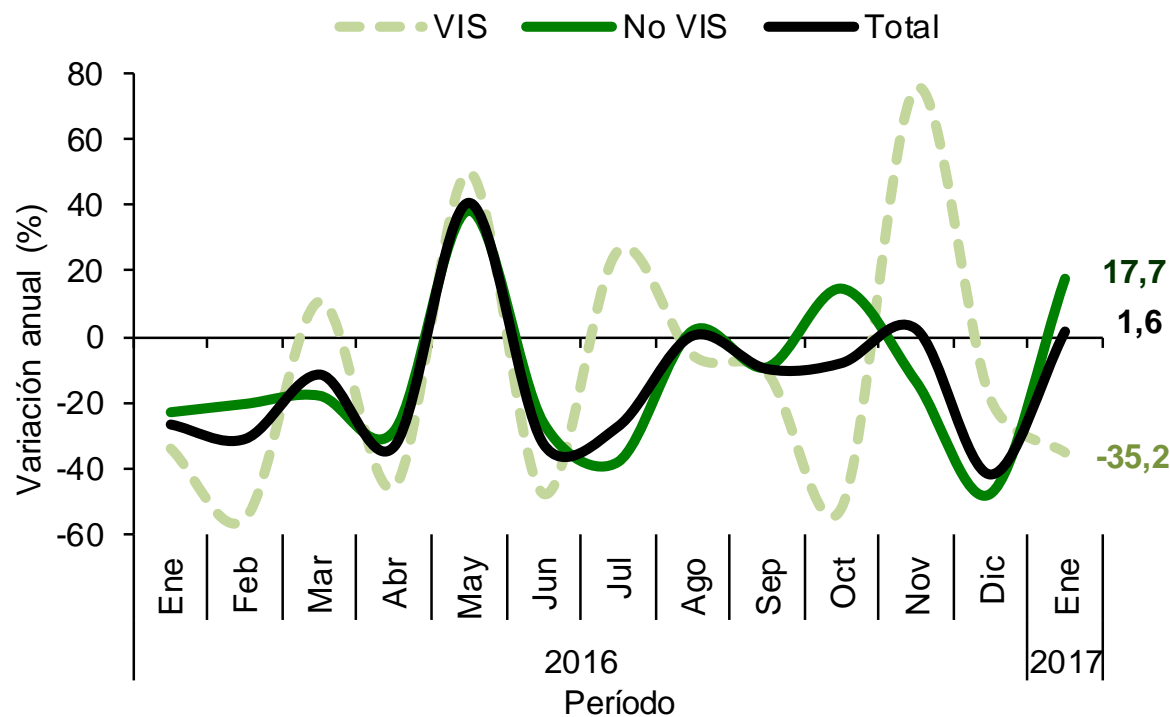
# Variación anual



**DANE**  
Para tomar decisiones

**TODOS POR UN  
NUEVO PAÍS**  
PAZ EQUIDAD EDUCACIÓN

Variación anual del área aprobada para vivienda  
**Enero 2016 – enero 2017**

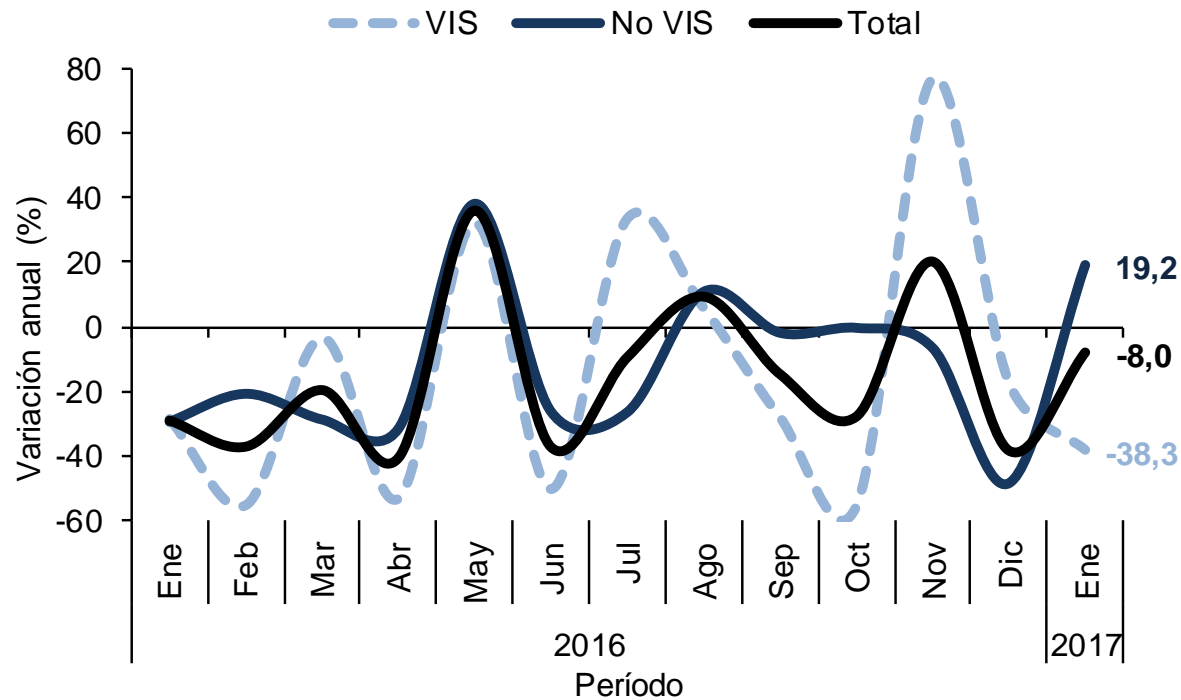


Fuente: DANE

# Variación anual



Variación anual del número de unidades aprobadas para vivienda  
**Enero 2016 – enero 2017**



Fuente: DANE



# Variación doce meses

---

Feb 2016 - ene 2017 / feb 2015 - ene 2016



@DANE\_Colombia



/DANEColombia



/DANEColombia



**DANE**  
Para tomar decisiones



**TODOS POR UN  
NUEVO PAÍS**  
PAZ EQUIDAD EDUCACIÓN

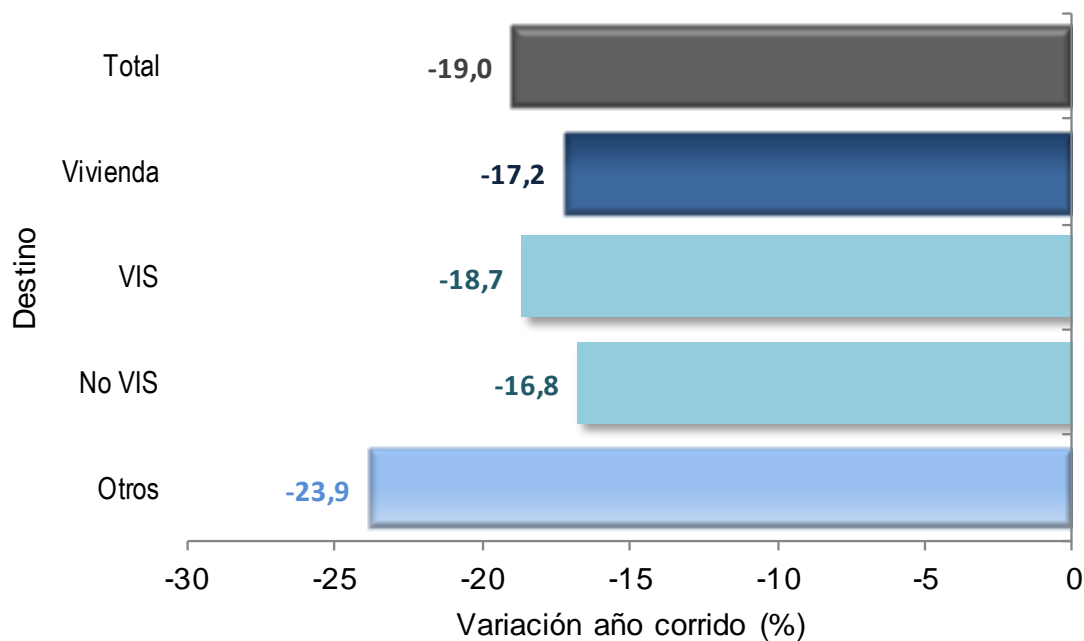
# Variación doce meses



**DANE**  
Para tomar decisiones

**TODOS POR UN  
NUEVO PAÍS**  
PAZ EQUIDAD EDUCACIÓN

Variación del área aprobada  
Doce meses a **enero** (2017 / 2016)



Fuente: DANE

# Variación mensual

---

Feb 2016 - ene 2017 / feb 2015 - ene 2016



@DANE\_Colombia



/DANEColombia



/DANEColombia



**DANE**  
Para tomar decisiones



**TODOS POR UN  
NUEVO PAÍS**  
PAZ EQUIDAD EDUCACIÓN

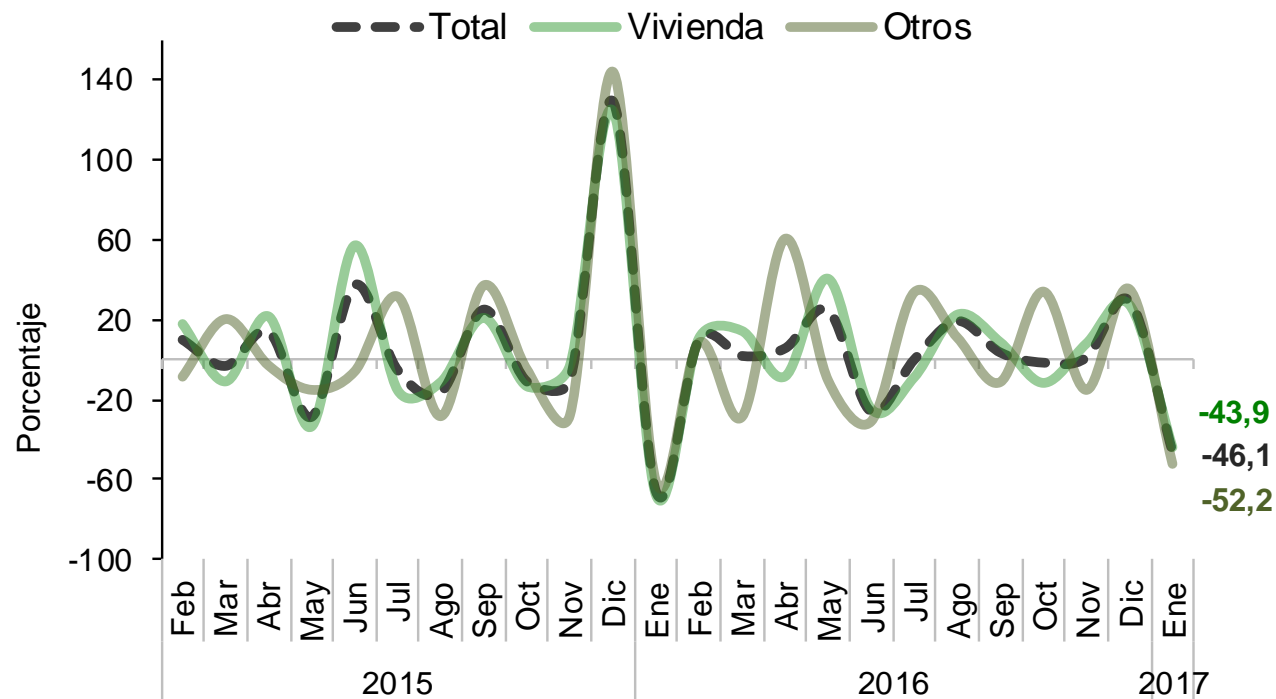
# Variación mensual



**DANE**  
Para tomar decisiones

**TODOS POR UN  
NUEVO PAÍS**  
PAZ EQUIDAD EDUCACIÓN

Variación mensual del área aprobada para vivienda  
**Febrero 2015 - enero 2017**



Fuente: DANE

# Resumen

---

Enero 2017



@DANE\_Colombia



/DANEColombia



/DANEColombia



**DANE**  
Para tomar decisiones



- **Enero de 2017**, con **1.548.501 m<sup>2</sup>** de área aprobada, es el mes con menor licenciamiento de la serie histórica de 302 municipios.

Área	Variaciones (%)					
	Doce Meses	Anual		Mensual		
	Ene-17	Ene-17	Dic-16	Ene-17	Ene-16	Dic-16
Total	-19,0	-6,5	-41,3	-46,1	-66,2	29,4
Vivienda	-17,2	1,6	-41,9	-43,9	-67,9	27,5
Otros destinos	-23,9	-25,7	-39,4	-52,2	-61,1	35,2

- En **enero de 2017** el área total aprobada fue inferior en **802.972 m<sup>2</sup>** al promedio mensual del período 2015-2016.
- El área total acumulada durante los últimos doce meses a enero de 2017 fue **24.925.745 m<sup>2</sup>** para el **área total** y **18.582.812 m<sup>2</sup>** para **vivienda**.



**DANE**  
Para tomar decisiones



**TODOS POR UN  
NUEVO PAÍS**  
PAZ EQUIDAD EDUCACIÓN



@DANEColombia



@DANE\_Colombia



/DANEColombia



/DANEColombia



DANEColombia