

Indicador de Inversión en Obras Civiles - IIOC

Segundo Trimestre 2017

Dirección de Metodología y Producción Estadística

Bogotá, Colombia

Agosto, 2017

www.dane.gov.co



DANE
Para tomar decisiones



Agenda



1. Indicador de Inversión en Obras Civiles - Pagos
 - Índices y variaciones (Grupos de obras)
2. Índice de inversión en Obras Civiles - Obligaciones

Variación anual del índice de pagos

Segundo Trimestre de 2017



@DANE_Colombia



/DANEColombia



/DANEColombia

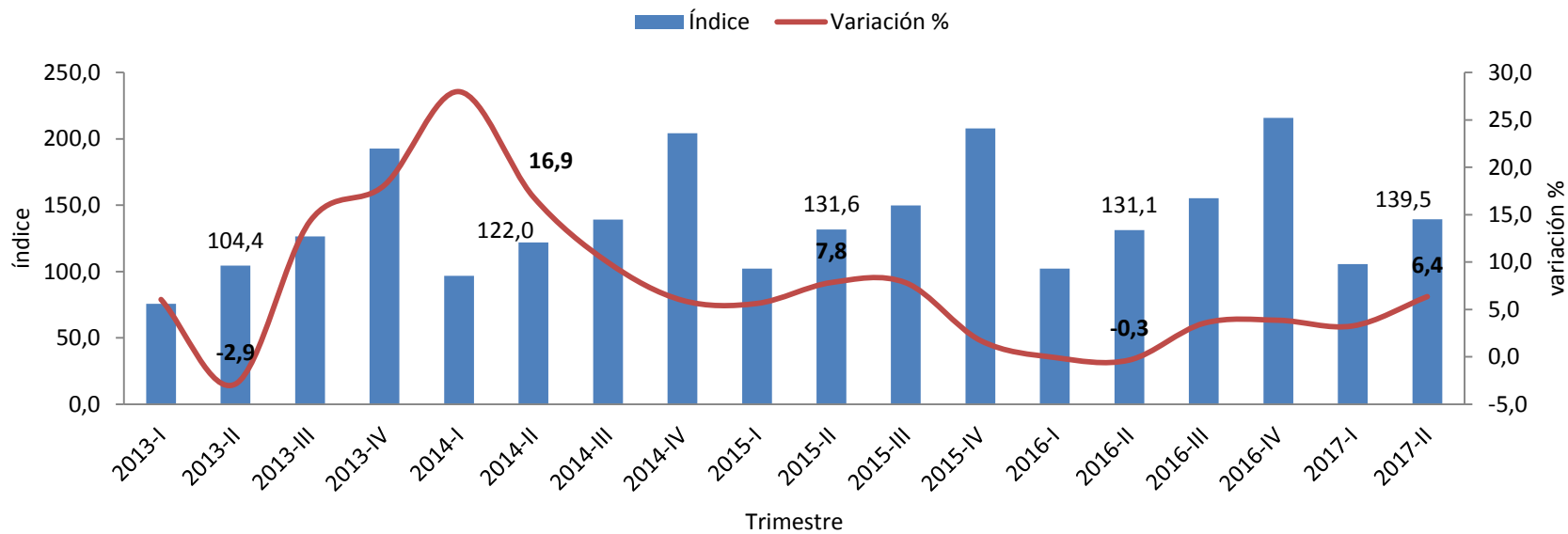


DANE
Para tomar decisiones



Índice y variación anual

2013-2017 II trimestre



Variaciones anuales y contribuciones por grupo de obra 2017 II Trimestre

TIPO DE CONSTRUCCIÓN		VARIACIONES			CONTRIBUCIONES		
		ANUAL	AÑO CORRIDO	DOCE MESES	ANUAL	AÑO CORRIDO	DOCE MESES
TOTAL		6,4	5,0	4,2	6,4	5,0	4,2
4001	Carreteras, caminos, puentes, carreteras sobreelevadas, túneles y construcción de subterráneos	-1,7	4,3	6,8	-0,7	1,7	2,6
4002	Vías férreas, pistas de aterrizaje y sistemas de transporte masivo	-30,0	-13,5	27,5	-0,5	-0,2	0,4
4003	Vías de agua, puertos, represas, acueductos, alcantarillado y otras obras portuarias	-20,2	-12,2	-4,1	-3,2	-1,9	-0,6
4004	Construcciones para la minería, centrales generadoras eléctricas, tuberías para el transporte a larga y corta distancia, líneas de comunicaciones y energía	15,5	6,5	-4,8	3,8	1,6	-1,4
4008	Otras obras de ingeniería*	39,2	21,1	17,9	6,9	3,9	3,2

Fuente: DANE.

Otras* Incluye estadios y otras instalaciones deportivas para el juego al aire libre, parques, obras de protección ambiental, plazas de mercado etc.

Índices y variaciones (Grupos de obras)

Segundo Trimestre de 2017



@DANE_Colombia



/DANEColombia



/DANEColombia



DANE
Para tomar decisiones



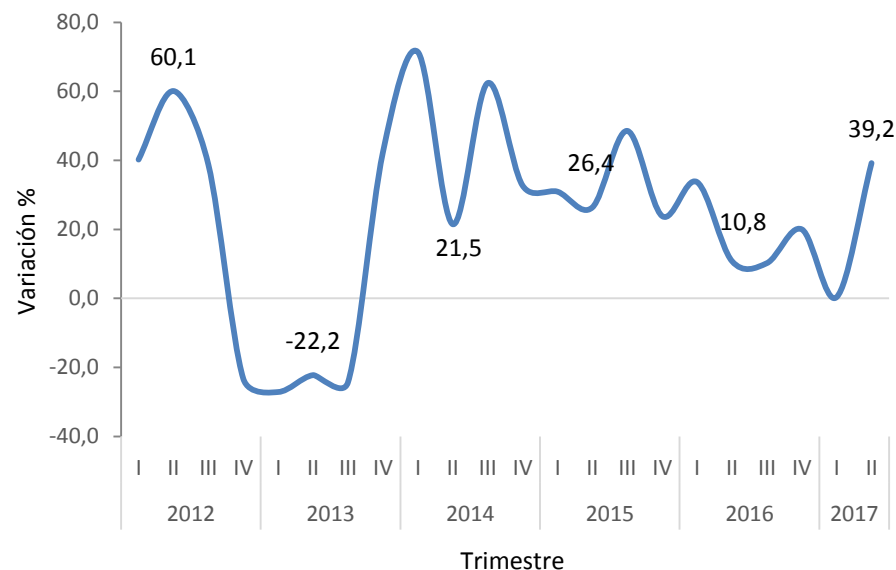
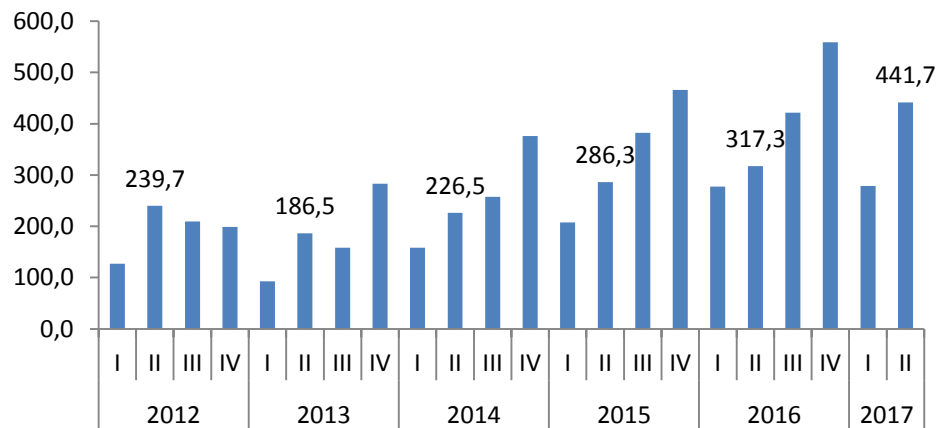
Otras Obras de Ingeniería*

2017 II trimestre



Índice y variación anual

2012-2017 II trimestre



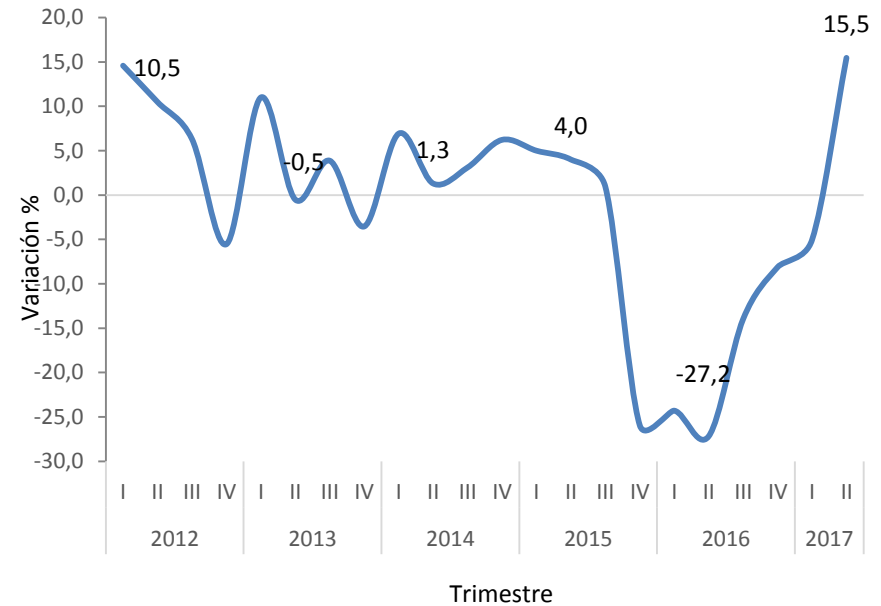
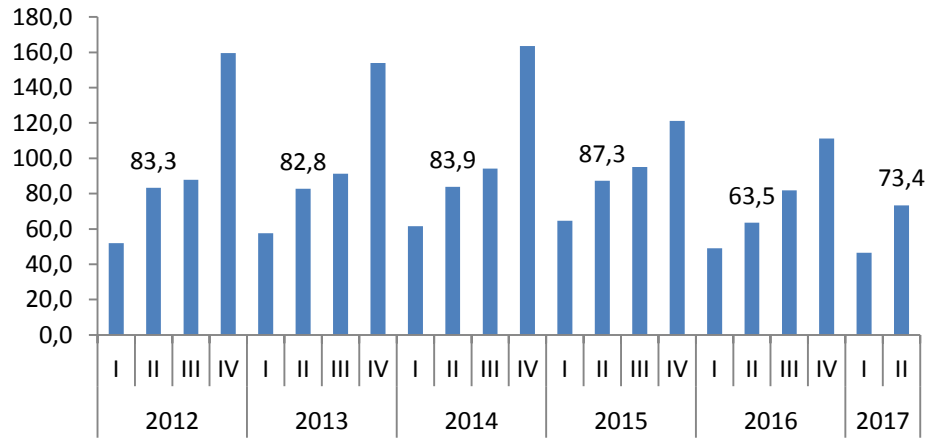
Otras* Incluye estadios y otras instalaciones deportivas para el juego al aire libre, parques, obras de protección ambiental, plazas de mercado etc.

Construcciones para la minería, centrales generadoras eléctricas y tuberías para el transporte 2017 II trimestre



Índice y variación anual

2012-2017 II trimestre



Carreteras, calles, caminos puentes

2017 II trimestre

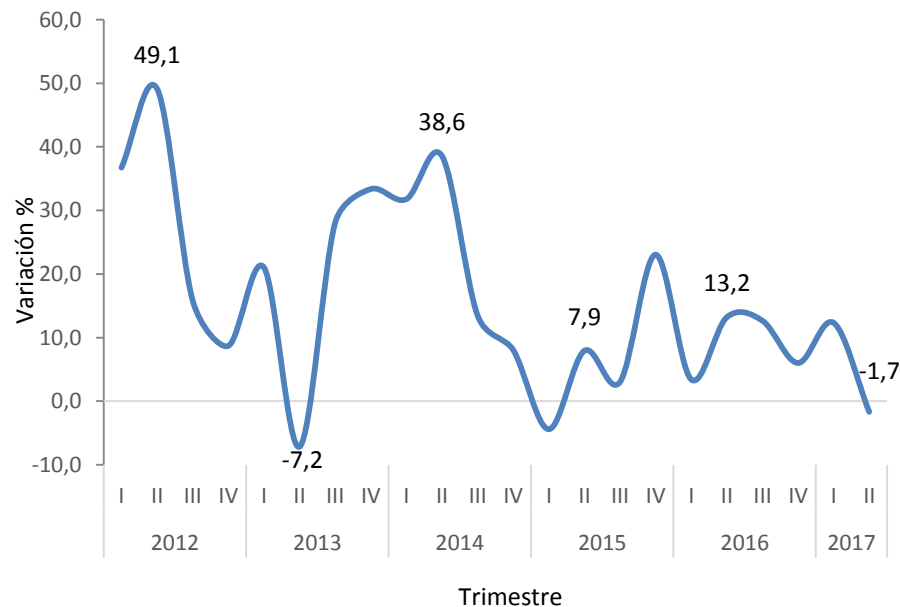
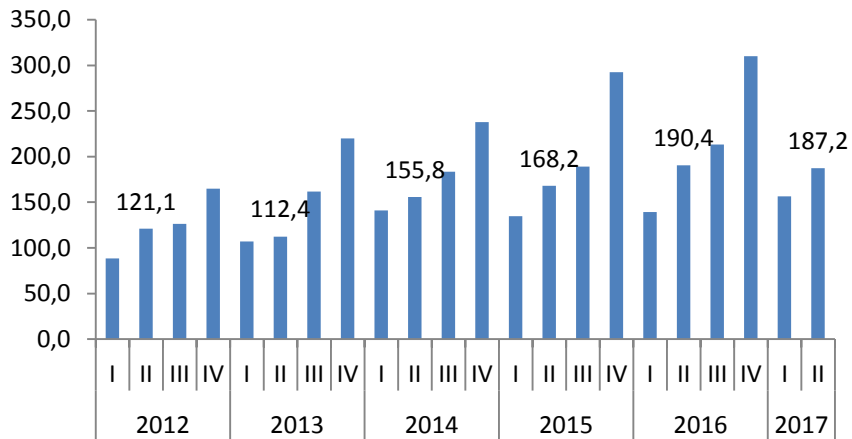


DANE
Para tomar decisiones



Índice y variación anual

2012-2017 II trimestre



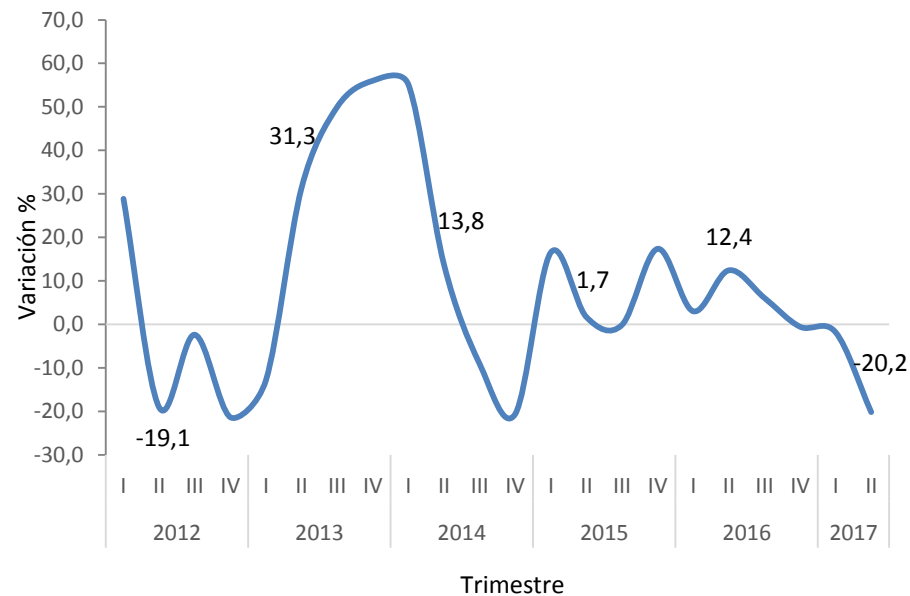
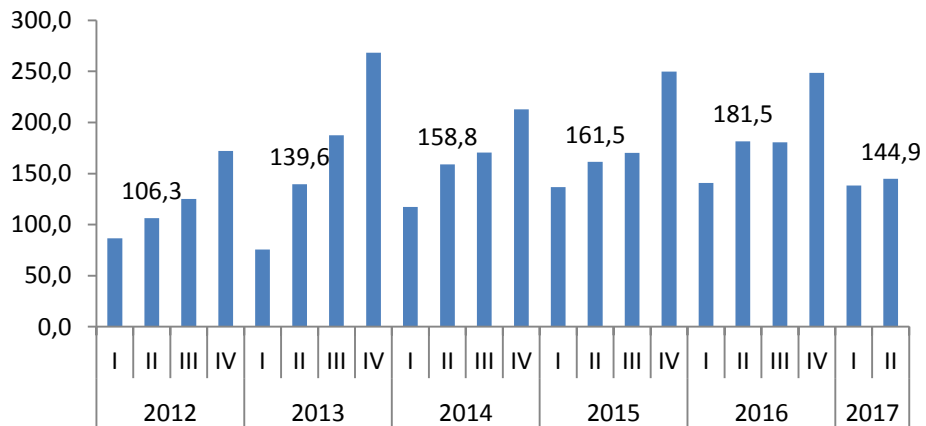
Vías de agua, puertos, represas, acueductos, alcantarillado y otras obras portuarias

2017 II trimestre



Índice y variación anual

2012-2017 II trimestre

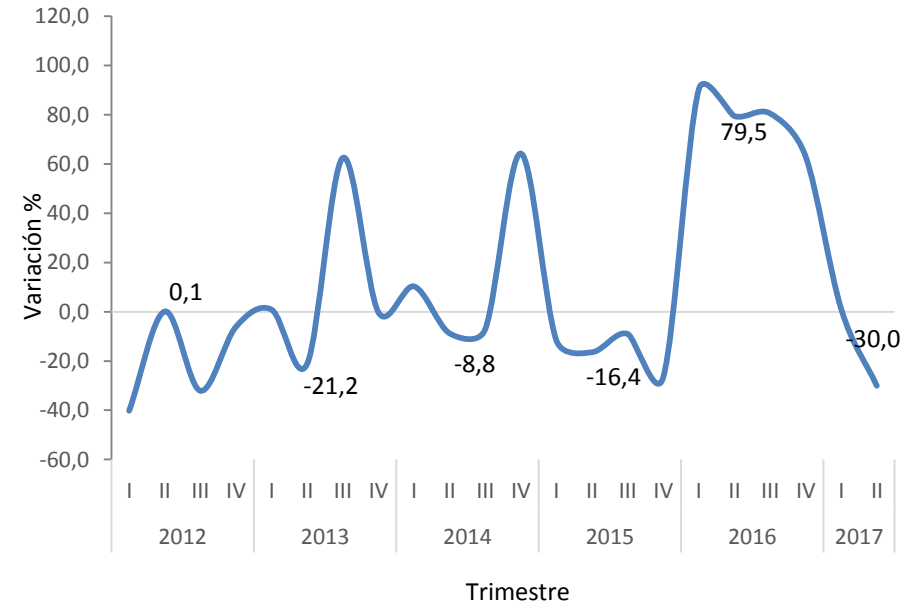
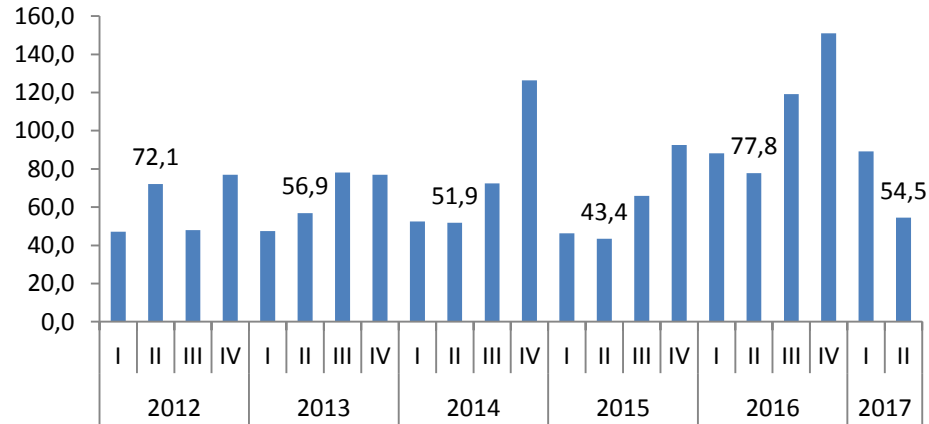


Vías férreas, pistas de aterrizaje y STM 2017 II trimestre



Índice y variación anual

2012-2017 II trimestre



Variación año corrido del índice de pagos

Primer Semestre de 2017



@DANE_Colombia



/DANEColombia



/DANEColombia

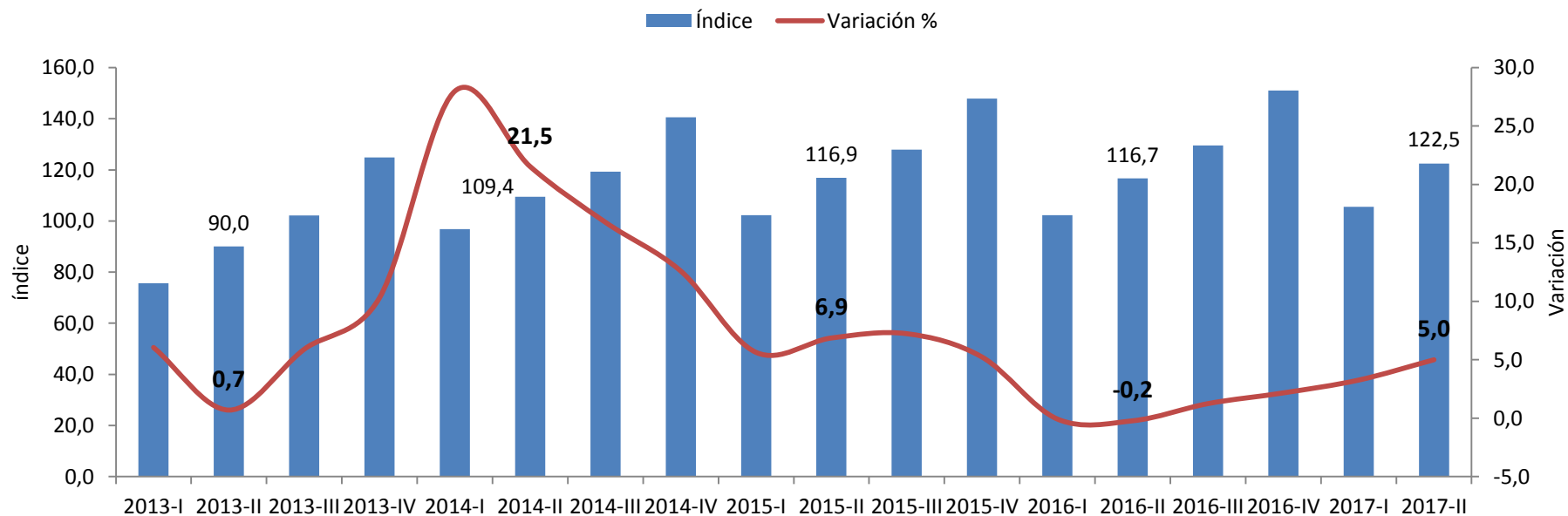


DANE
Para tomar decisiones



Índice y variación año corrido

2013-2017 II trimestre



Índice y variación año corrido (Grupos de Obra)

2013-2017 II trimestre

Tipo de construcción	Variación año corrido (porcentajes)	Contribución año corrido (puntos porcentuales)
Total	5,0	5,0
Otras obras de ingeniería*	21,1	3,9
Carreteras, calles, caminos, puentes, carreteras sobreelevadas, túneles y construcción de subterráneos	4,3	1,7
Construcciones para la minería, centrales generadoras eléctricas y tuberías para el transporte	6,5	1,6
Vías férreas, pistas de aterrizaje y sistemas de transporte masivo	-13,5	-0,2
Vías de agua, puertos, represas, acueductos, alcantarillado y otras obras portuarias	-12,2	-1,9

Fuente: DANE - IIOC

pr: preliminar

*Incluye estadios y otras instalaciones deportivas para el juego al aire libre, parques, etc.

Variación doce meses del índice de pagos

Acumulado doce meses a II Trimestre de 2017



@DANE_Colombia



/DANEColombia



/DANEColombia

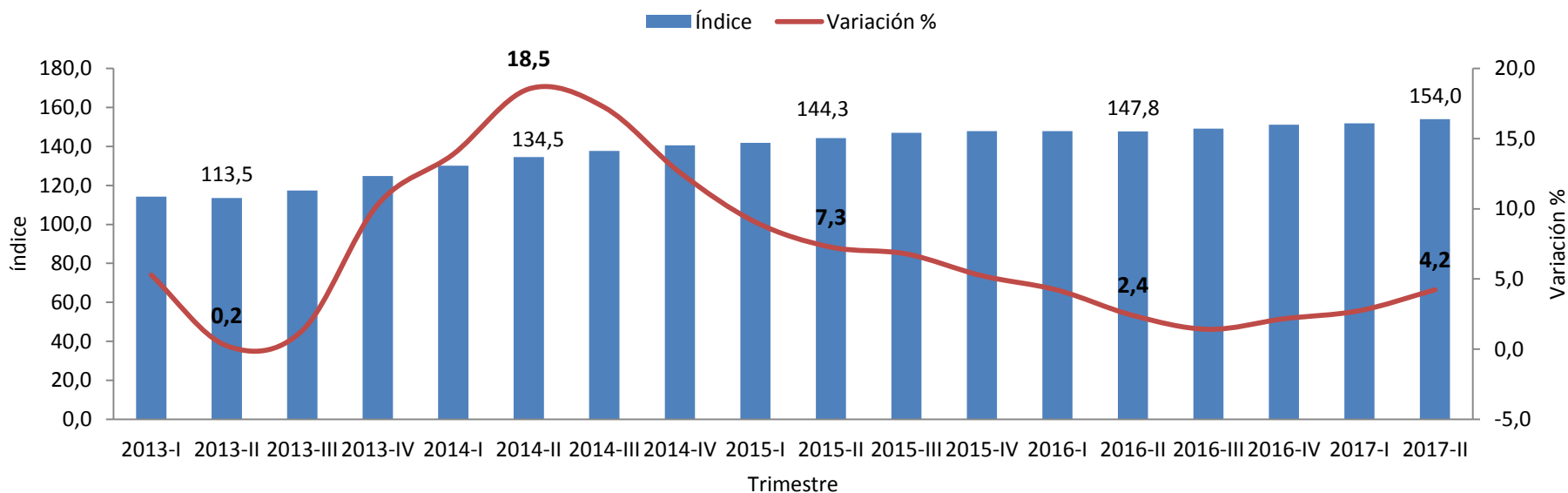


DANE
Para tomar decisiones



Índice y variación doce meses

2013-2017 II trimestre



Índice y variación doce meses (Grupos de Obra)

2013-2017 II trimestre

Tipo de construcción	Variación doce meses (porcentajes)	Contribución a la variación total (puntos porcentuales)
Total	4,2	4,2
Otras obras de ingeniería*	17,9	3,2
Carreteras, calles, caminos, puentes, carreteras sobreelevadas, túneles y construcción de subterráneos	6,8	2,6
Vías férreas, pistas de aterrizaje y sistemas de transporte masivo	27,5	0,4
Vías de agua, puertos, represas, acueductos, alcantarillado y otras obras portuarias	-4,1	-0,6
Construcciones para la minería, centrales generadoras eléctricas y tuberías para el transporte	-4,8	-1,4

Fuente: DANE - IIOC

pr: preliminar

*Incluye estadios y otras instalaciones deportivas para el juego al aire libre, parques, etc.

Variación annual del índice de Obligaciones

Segundo Trimestre de 2017



@DANE_Colombia



/DANEColombia



/DANEColombia

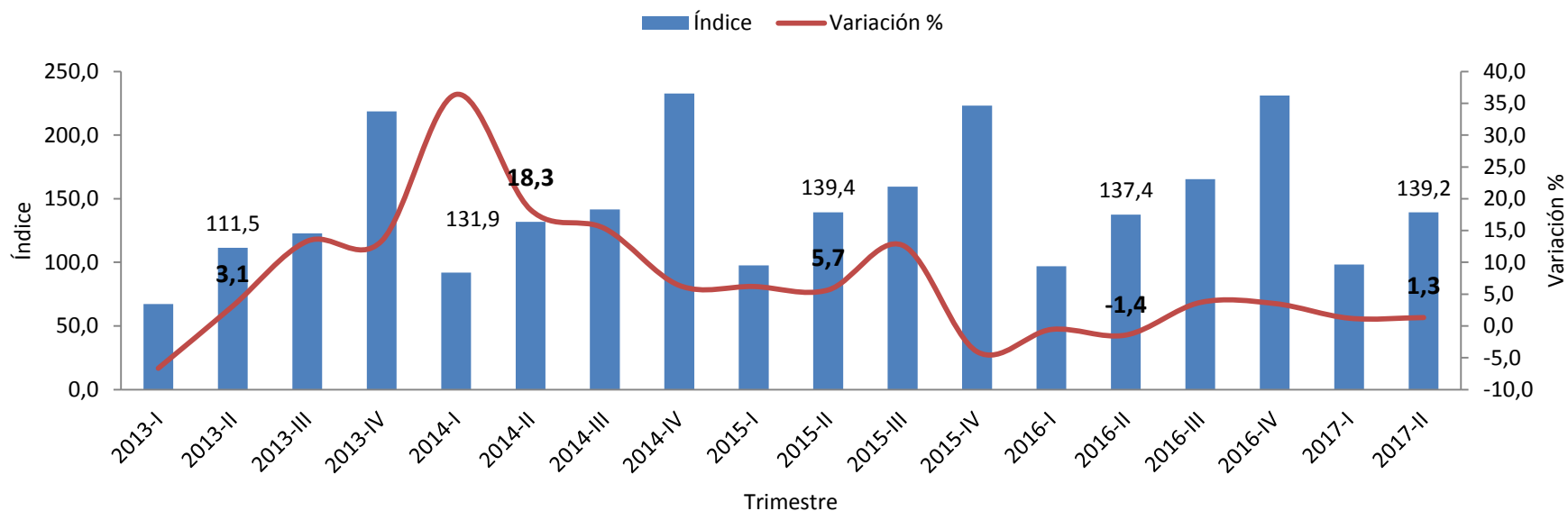


DANE
Para tomar decisiones



Índice y variación doce meses

2013-2017 II trimestre



Variaciones anuales y contribuciones por grupo de obra 2017 II Trimestre

TIPO DE CONSTRUCCION		VARIACIONES			CONTRIBUCIONES		
		ANUAL	AÑO CORRIDO	DOCE MESES	ANUAL	AÑO CORRIDO	DOCE MESES
TOTAL		1,3	1,3	2,7	1,3	1,3	2,7
4001	Carreteras, caminos, puentes, carreteras sobreelevadas, túneles y construcción de subterráneos	-5,2	3,0	7,6	-2,1	1,2	2,7
4002	Vías férreas, pistas de aterrizaje y sistemas de transporte masivo	-29,5	-20,6	29,6	-0,4	-0,4	0,4
4003	Vías de agua, puertos, represas, acueductos, alcantarillado y otras obras portuarias	-25,6	-16,1	-4,4	-4,4	-2,8	-0,8
4004	Construcciones para la minería, centrales generadoras eléctricas, tuberías para el transporte a larga y corta distancia, líneas de comunicaciones y energía	29,6	14,8	-3,1	6,9	3,5	-0,8
4008	Otras obras de ingeniería*	8,1	-1,2	6,2	1,4	-0,2	1,1

Fuente: DANE.

Otras* Incluye estadios y otras instalaciones deportivas para el juego al aire libre, parques, obras de protección ambiental, plazas de mercado etc.



DANE
Para tomar decisiones



**TODOS POR UN
NUEVO PAÍS**
PAZ EQUIDAD EDUCACIÓN



@DANEColombia



@DANE_Colombia



/DANEColombia



/DANEColombia



DANEColombia