

Indicador de inversión en obras civiles - IIOC

Segundo trimestre de 2018

Bogotá D.C., Colombia

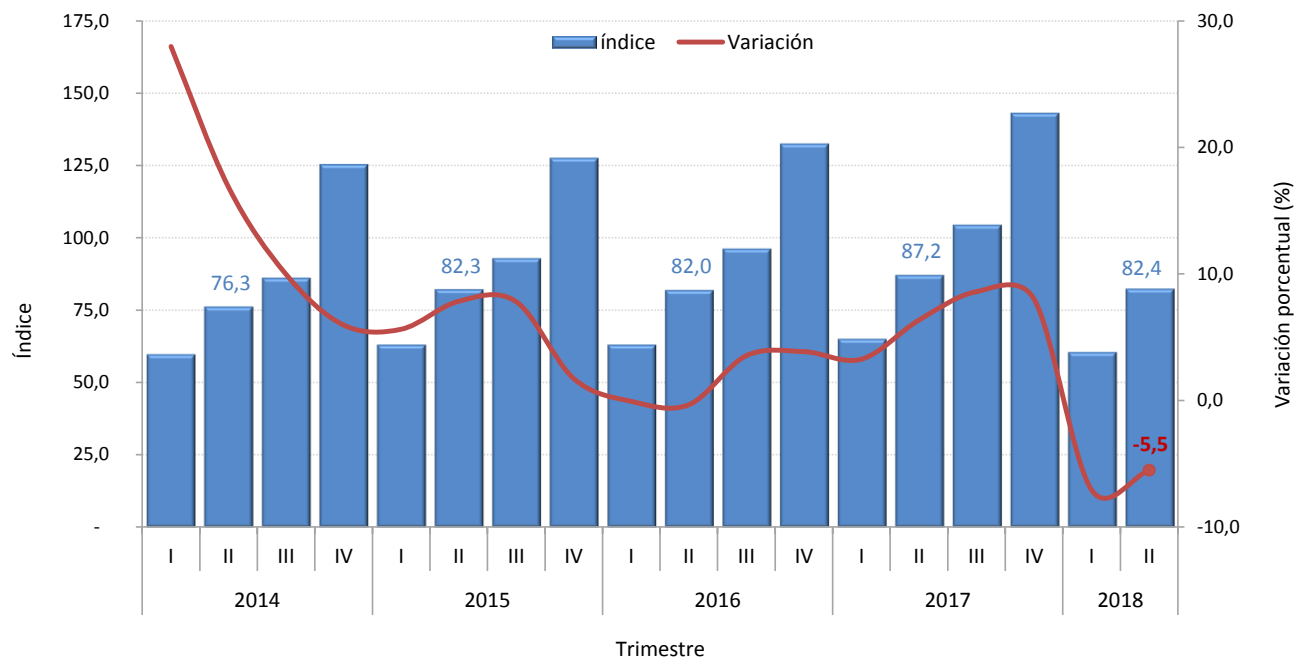
Agosto 14 de 2018

Índice de inversión en obras civiles (IIOC) Pagos

Índice de inversión en obras civiles (IIOC)

Pagos

Índice y variación anual de los pagos en obras civiles Total nacional – serie empalmada 2014 (I trimestre) - 2018^{pr} (II trimestre)



Fuente: DANE – IIOC
P Cifra preliminar

Índice de inversión en obras civiles (IIOC)

Pagos

Variación y contribución anual de los pagos según tipos de construcción

Total nacional

II trimestre (2018^P/2017)

Tipo de construcción	Variación anual (porcentajes)	Contribución a la variación total (puntos porcentuales)
Total	-5,5	-5,5
Carreteras, calles, caminos, puentes, carreteras sobre elevadas, túneles y construcción de subterráneos	-4,6	-2,0
Otras obras de ingeniería*	-13,2	-1,3
Construcciones para la minería, centrales generadoras eléctricas y tuberías para el transporte	-3,3	-1,2
Vías de agua, puertos, represas, acueductos, alcantarillado y otras obras portuarias	-10,5	-0,8
Vías férreas, pistas de aterrizaje y sistemas de transporte masivo	-8,1	-0,2

Otras* Incluye estadios y otras instalaciones deportivas para el juego al aire libre, parques, obras de protección ambiental, plazas de mercado etc.

Fuente: DANE – IIOC
P Cifra preliminar

Índice y variación anual según grupos de obra

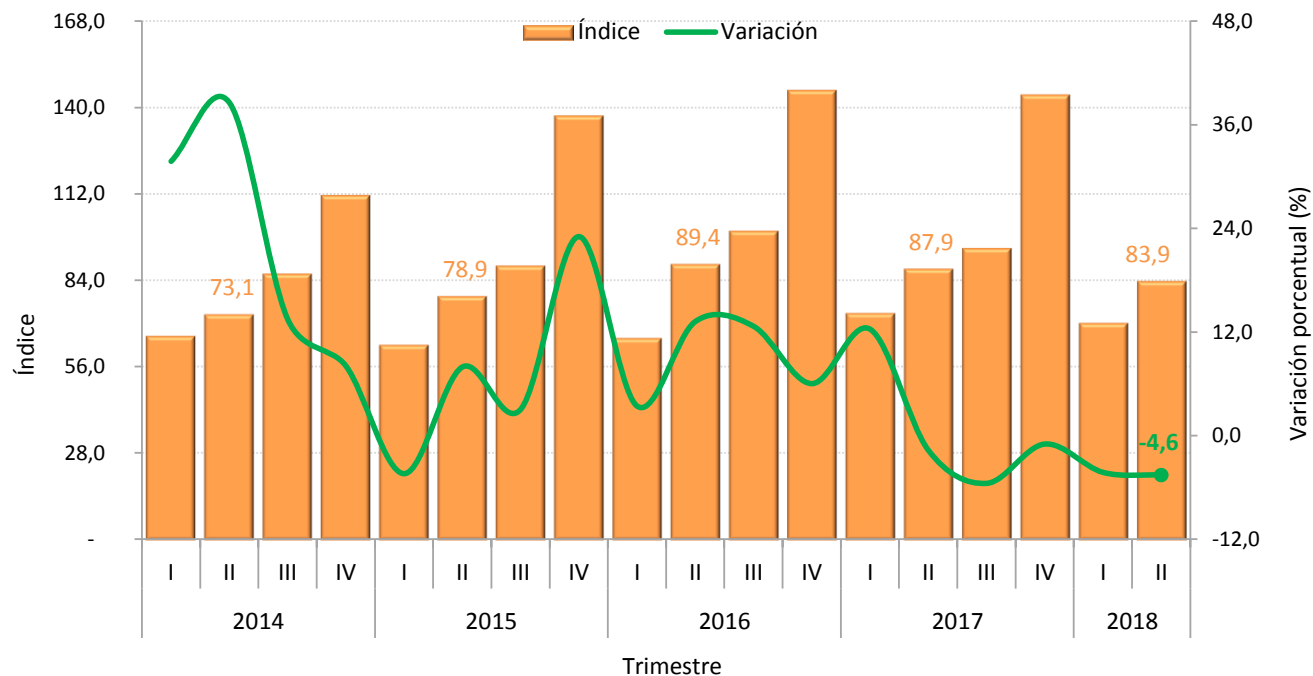
Pagos

Índice y variación anual según grupos de obra

Pagos

Índice y variación anual de los pagos de carreteras, calles, caminos, puentes, carreteras sobreelevadas, túneles y construcción de subterráneos

Total nacional – serie empalmada
2014 (I trimestre) – 2018^{Pr} (II trimestre)

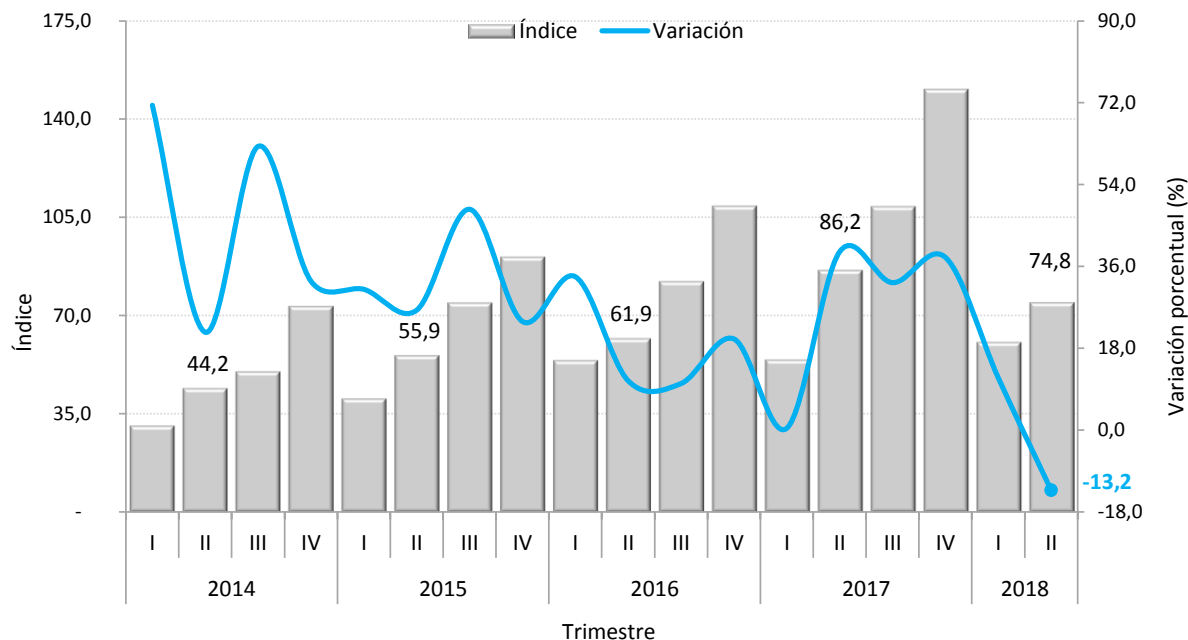


Fuente: DANE – IIOC.
P Cifra preliminar

Índice y variación anual según grupos de obra

Pagos

Índice y variación anual de los pagos de otras obras de ingeniería*
Total nacional – serie empalmada
2014 (I trimestre) – 2018^{Pr} (II trimestre)



Otras* Incluye estadios y otras instalaciones deportivas para el juego al aire libre, parques, obras de protección ambiental, plazas de mercado etc.

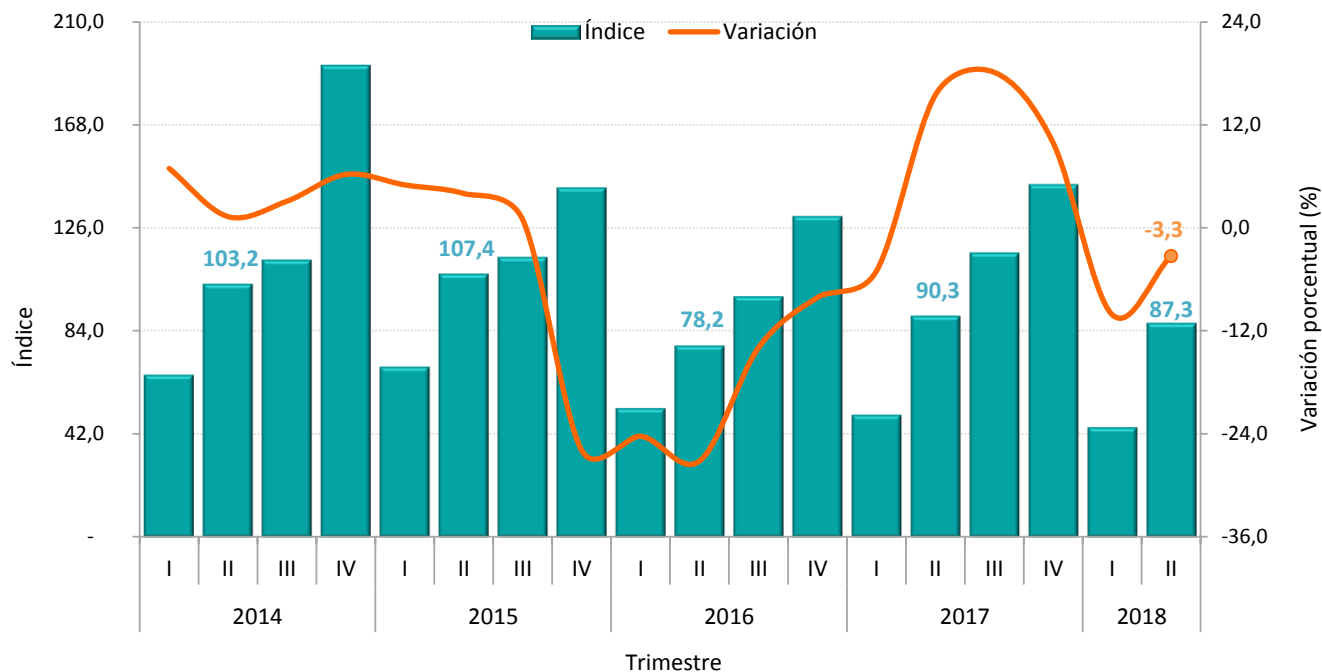
Fuente: DANE – IIOC
^P Cifra preliminar

Índice y variación anual según grupos de obra

Pagos

Índice y variación anual de los pagos de construcciones para la minería, centrales generadoras eléctricas y tuberías para el transporte a larga y corta distancia

Total nacional – serie empalmada
2014 (I trimestre) - 2018^{Pr} (II trimestre)



Fuente: DANE – IIOC.
.^P Cifra preliminar

Índice y variación anual según grupos de obra

Pagos

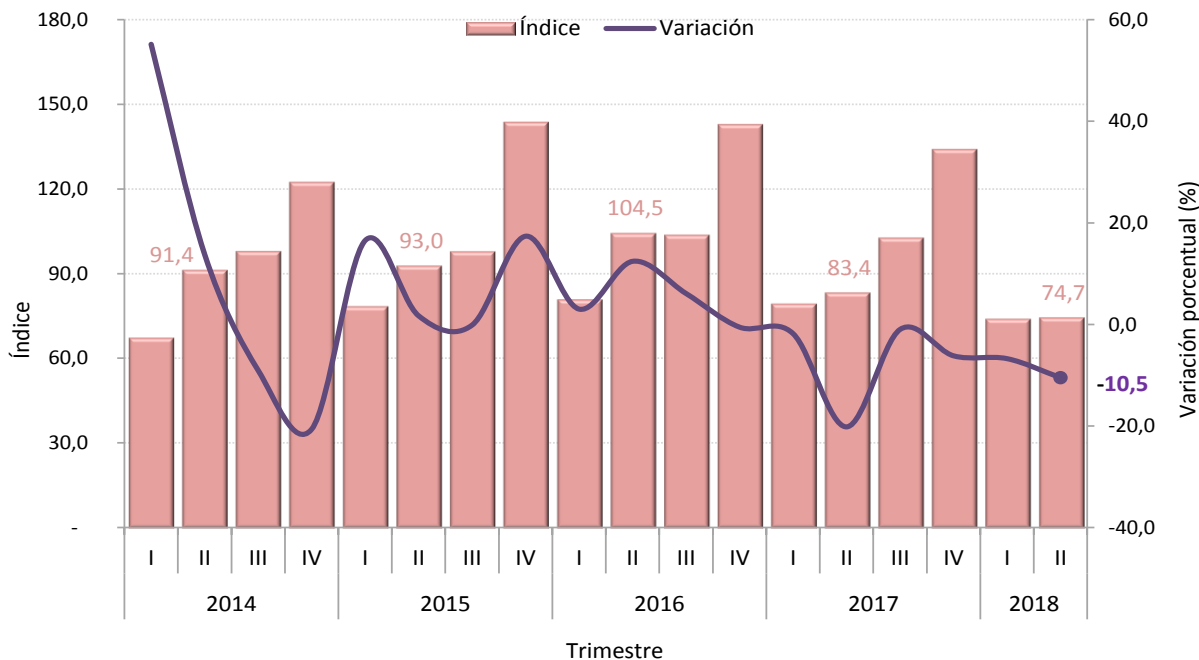


DANE

INFORMACIÓN
ESTRATÉGICA

Índice y variación anual de los pagos de vías de agua, puertos, represas, acueductos, alcantarillado y otras obras portuarias

**Total nacional – serie empalmada
2014 (I trimestre) – 2018^{Pr} (II trimestre)**

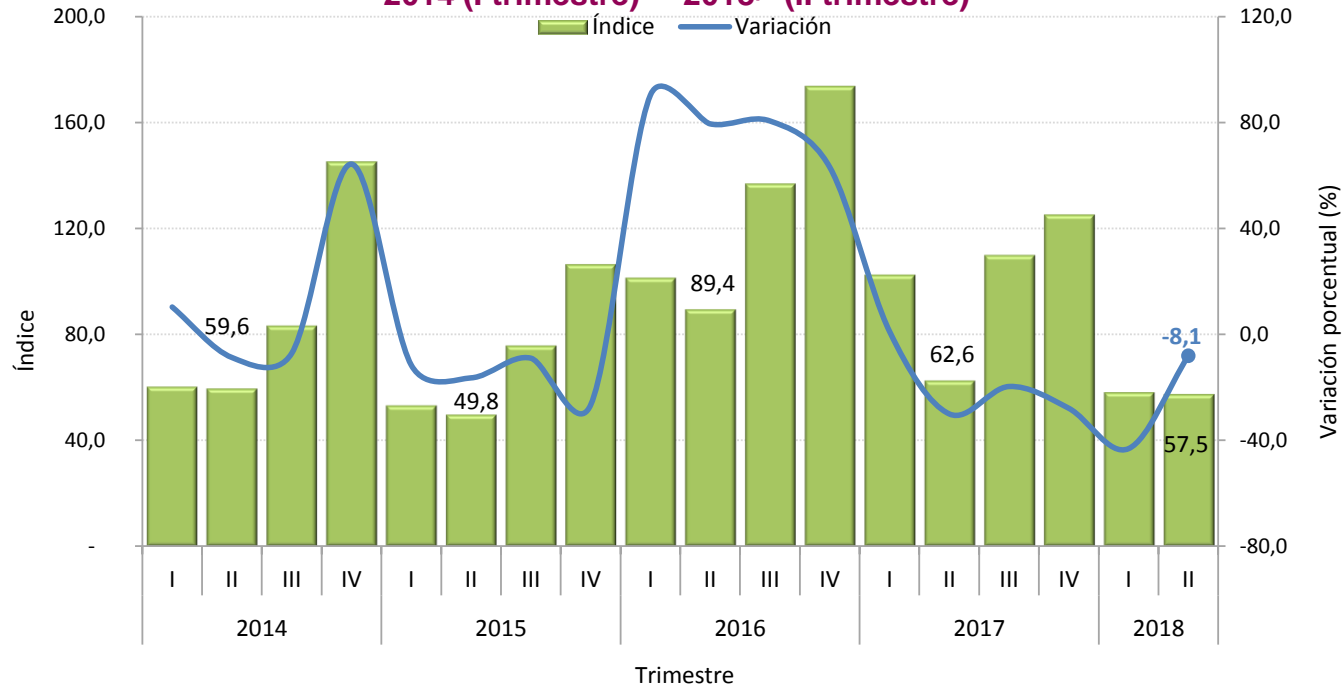


Fuente: DANE – IIOC.
^P Cifra preliminar

Índice y variación anual según grupos de obra

Pagos

Índice y variación anual de los pagos de vías férreas, pistas de aterrizaje y sistemas de transporte masivo
Total nacional – serie empalmada
2014 (I trimestre) – 2018^{pr} (II trimestre)



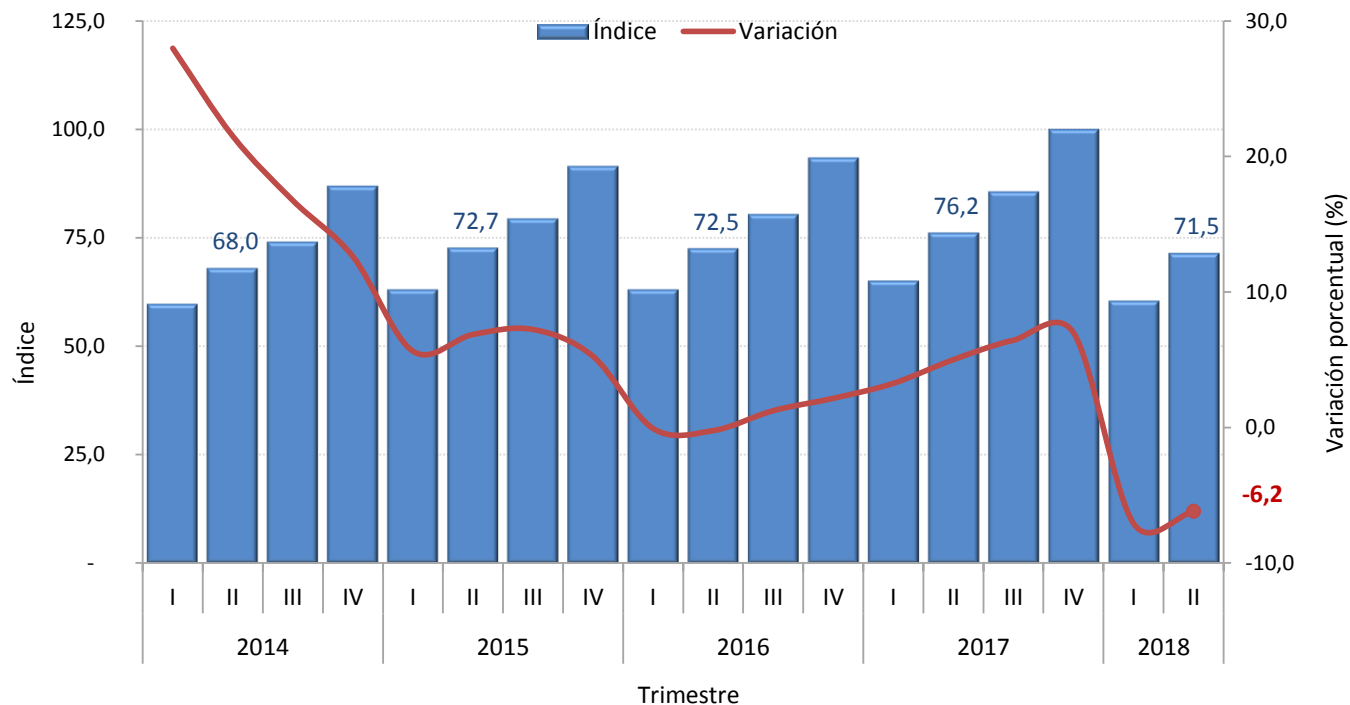
Fuente: DANE – IIOC.
p Cifra preliminar

Índice de inversión en obras civiles (IIOC) Pagos

Índice de inversión en obras civiles (IIOC)

Pagos

Índice y variación año corrido de los pagos en obras civiles
Total nacional – serie empalmada
2014 (I trimestre) - 2018^{Pr} (II trimestre)



Fuente: DANE – IIOC
P Cifra preliminar

Índice de inversión en obras civiles (IIOC)

Pagos

Variación y contribución año corrido de los pagos según tipos de construcción

I - II trimestre (2018^{Pr}/2017)

Tipo de construcción	Variación año corrido (porcentajes)	Contribución a la variación año corrido (puntos porcentuales)
Total	-6,2	-6,2
Carreteras, calles, caminos, puentes, carreteras sobreelevadas, túneles y construcción de subterráneos	-4,4	-2,1
Construcciones para la minería, centrales generadoras eléctricas y tuberías para el transporte	-5,7	-1,8
Vías férreas, pistas de aterrizaje y sistemas de transporte masivo	-29,9	-1,2
Vías de agua, puertos, represas, acueductos, alcantarillado y otras obras portuarias	-8,7	-0,8
Otras obras de ingeniería*	-3,7	-0,3

Otras* Incluye estadios y otras instalaciones deportivas para el juego al aire libre, parques, obras de protección ambiental, plazas de mercado etc.

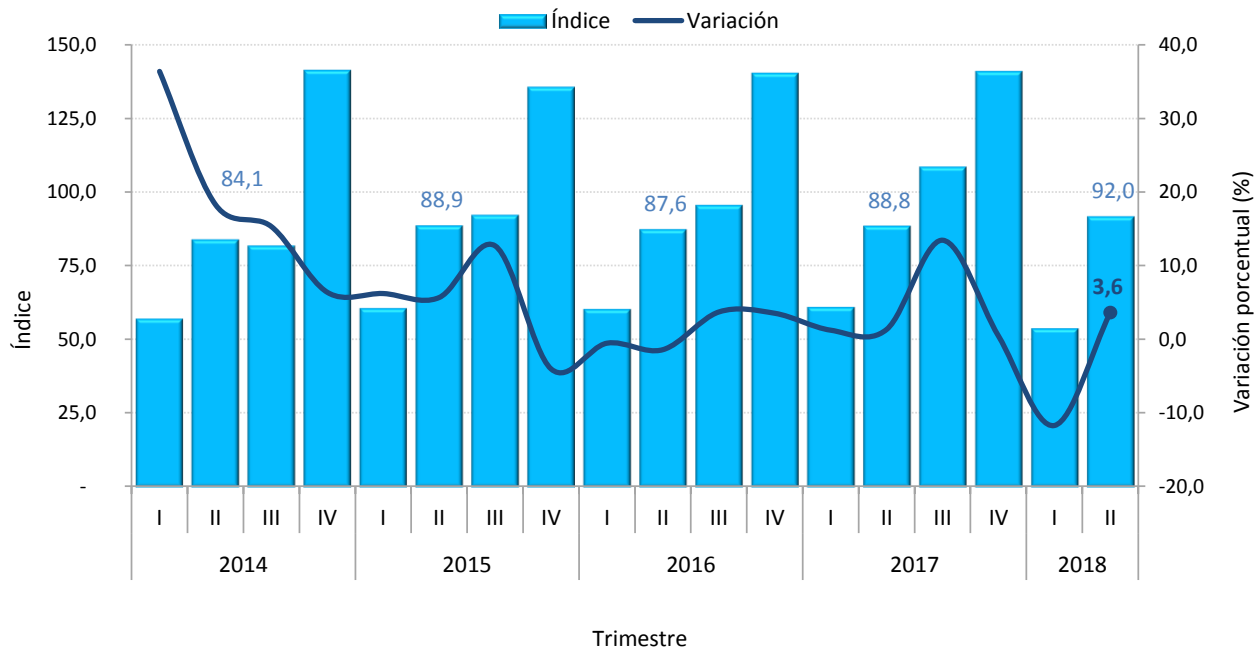
Fuente: DANE – IIOC
P Cifra preliminar

Índice de inversión en obras civiles (IIOC) Obligaciones

Índice de inversión en obras civiles (IIOC)

Obligaciones

Índice y variación anual de las obligaciones en obras civiles
Total nacional - serie empalmada
2014 (I trimestre) – 2018^{pr} (II trimestre)



Fuente: DANE –IIOC.
^P Cifra preliminar

Índice de inversión en obras civiles (IIOC)

Obligaciones

Variación y contribución anual de las obligaciones según tipo de construcción

Total nacional

II trimestre (2018^{pr}/2017)

Tipo de construcción	Variación anual (porcentajes)	Contribución a la variación total (puntos porcentuales)
Total	3,6	3,6
Carreteras, calles, caminos, puentes, carreteras sobreelevadas, túneles y construcción de subterráneos	8,3	3,7
Construcciones para la minería, centrales generadoras eléctricas y tuberías para el transporte	5,0	2,0
Vías férreas, pistas de aterrizaje y sistemas de transporte masivo	2,0	0,0
Vías de agua, puertos, represas, acueductos, alcantarillado y otras obras portuarias	-14,6	-0,8
Otras obras de ingeniería*	-14,5	-1,2

Otras* Incluye estadios y otras instalaciones deportivas para el juego al aire libre, parques, obras de protección ambiental, plazas de mercado etc.

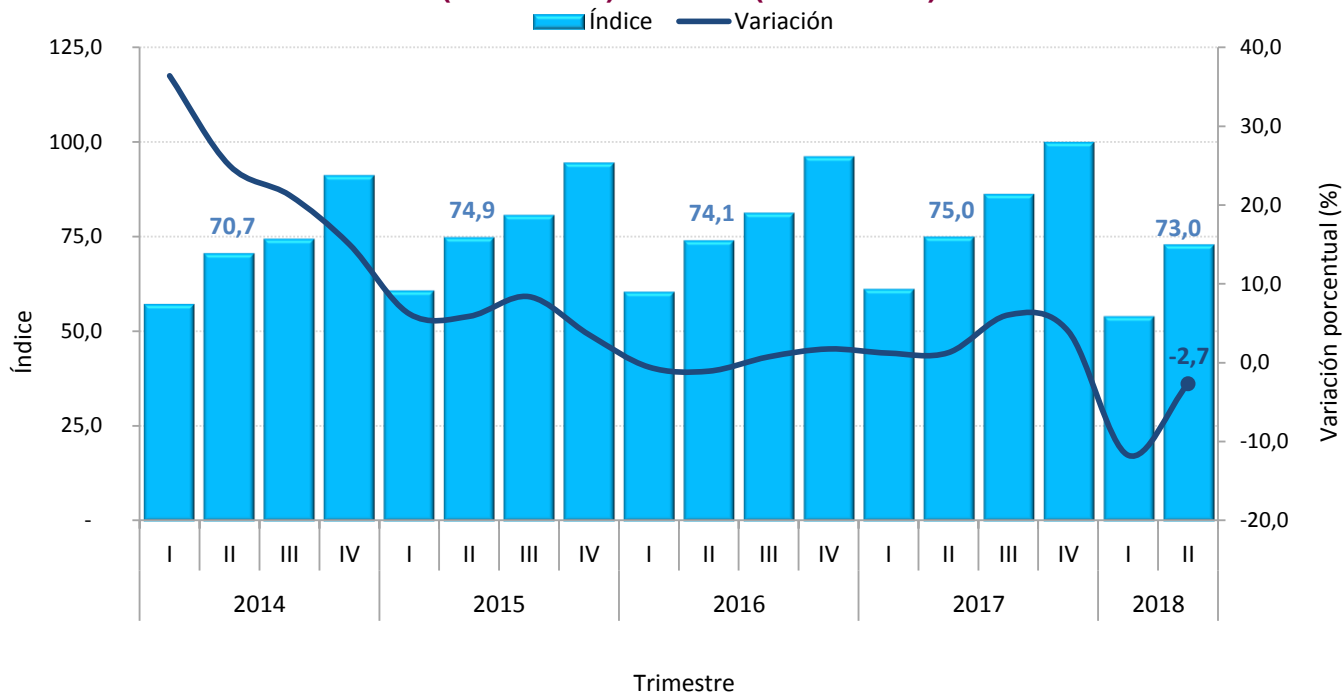
Fuente: DANE – IIOC..
P Cifra preliminar

Índice de inversión en obras civiles (IIOC) Obligaciones

Índice de inversión en obras civiles (IIOC)

Obligaciones

Índice y variación año corrido de las obligaciones en obras civiles
Total nacional – serie empalmada
2014 (I trimestre) – 2018^{Pr} (II trimestre)



Fuente: DANE –IIOC.
^P Cifra preliminar













Índice de inversión en obras civiles (IIOC)

Obligaciones

Variación y contribución año corrido de las obligaciones según tipo de construcción

Total nacional

I - II trimestre (2018^{Pr}/2017)

Tipo de construcción	Variación año corrido (porcentajes)	Contribución a la variación año corrido (puntos porcentuales)
Total	-2,7 	-2,7 
Vías de agua, puertos, represas, acueductos, alcantarillado y otras obras portuarias	-11,1 	-0,7 
Construcciones para la minería, centrales generadoras eléctricas y tuberías para el transporte	-1,9 	-0,7 
Otras obras de ingeniería*	-7,1 	-0,6 
Carreteras, calles, caminos, puentes, carreteras sobreelevadas, túneles y construcción de subterráneos	-0,8 	-0,4 
Vías férreas, pistas de aterrizaje y sistemas de transporte masivo	-7,0 	-0,2 

Otras* Incluye estadios y otras instalaciones deportivas para el juego al aire libre, parques, obras de protección ambiental, plazas de mercado etc.

Fuente: DANE – IIOC..
P Cifra preliminar



GOBIERNO DE COLOMBIA



DANE

INFORMACIÓN
ESTRATÉGICA



@DANEColombia



@DANE_Colombia



/DANEColombia



/DANEColombia