

Indicador de Inversión en Obras Civiles - IIOC

Tercer trimestre de 2017

Dirección de Metodología y Producción Estadística

Bogotá D.C, Colombia

Noviembre 9 de 2017

www.dane.gov.co



Variación anual del índice de pagos

Tercer Trimestre de 2017



@DANEColombia



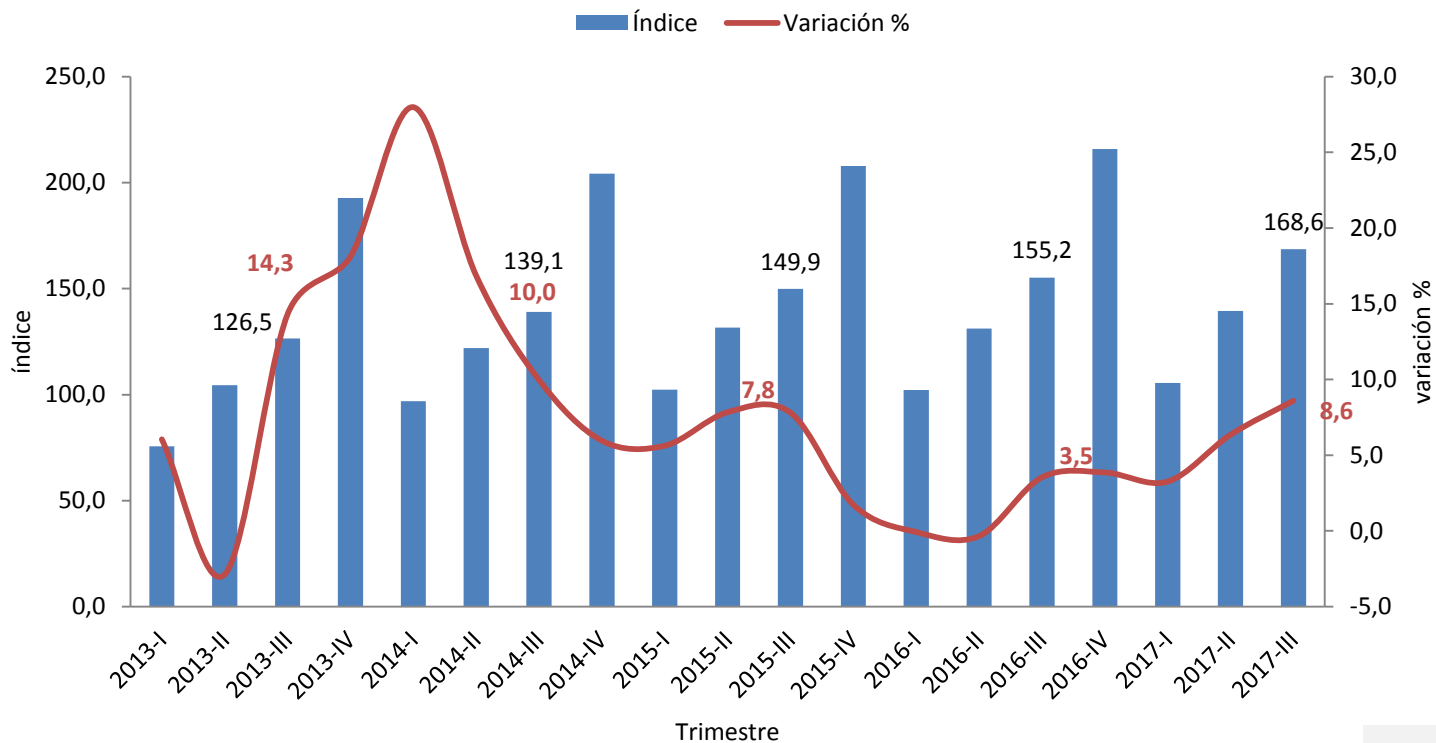
@DANE_Colombia



/DANEColombia



/DANEColombia



Variaciones y contribuciones anuales por grupo de obra

2017 III Trimestre

Tipo de construcción	Variación anual (porcentajes)	Contribución a la variación total (puntos porcentuales)
Total	8,6	8,6
Otras obras de ingeniería*	32,4	6,4
Construcciones para la minería, centrales generadoras eléctricas y tuberías para el transporte	18,1	4,9
Vías de agua, puertos, represas, acueductos, alcantarillado y otras obras portuarias	-1,0	-0,1
Vías férreas, pistas de aterrizaje y sistemas de transporte masivo	-19,7	-0,4
Carreteras, calles, caminos, puentes, carreteras sobreelevadas, túneles y construcción de subterráneos	-5,5	-2,1

Otras* Incluye estadios y otras instalaciones deportivas para el juego al aire libre, parques, obras de protección ambiental, plazas de mercado etc.

Fuente: DANE.

Índices y variaciones (Grupos de Obra)

Tercer Trimestre de 2017



@DANEColombia



@DANE_Colombia

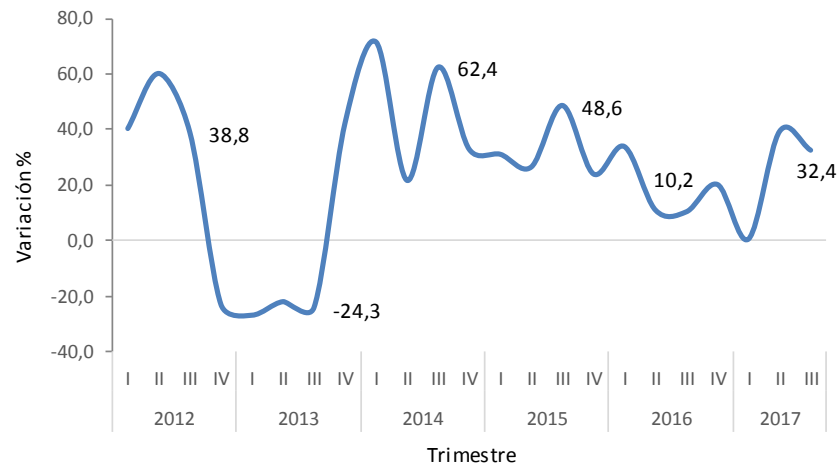
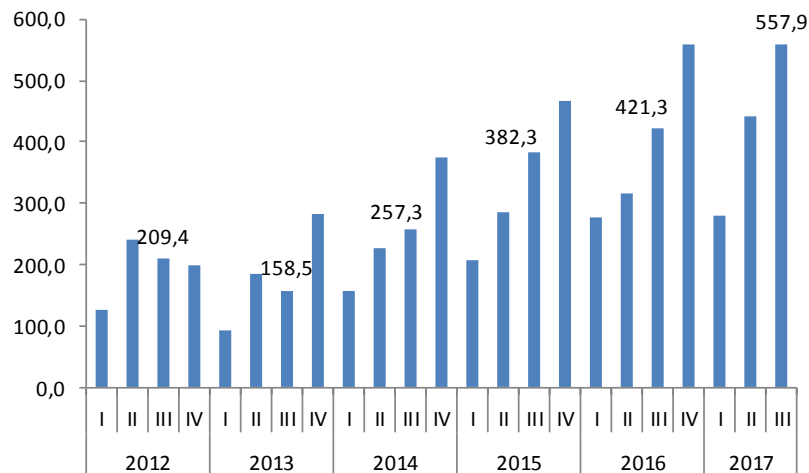


/DANEColombia



/DANEColombia

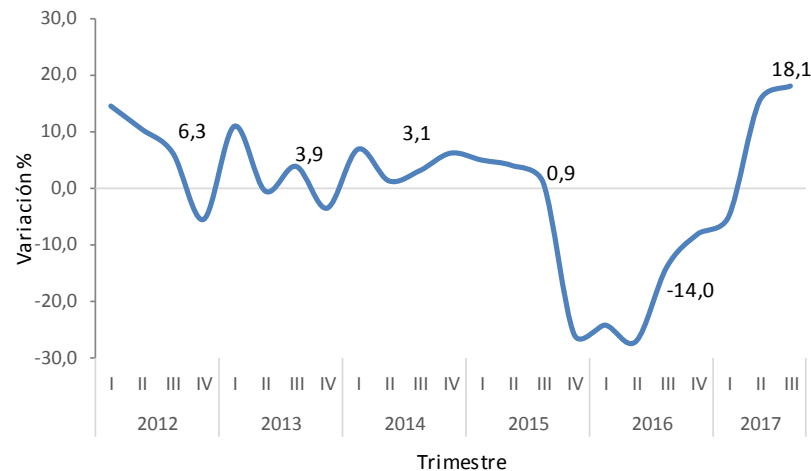
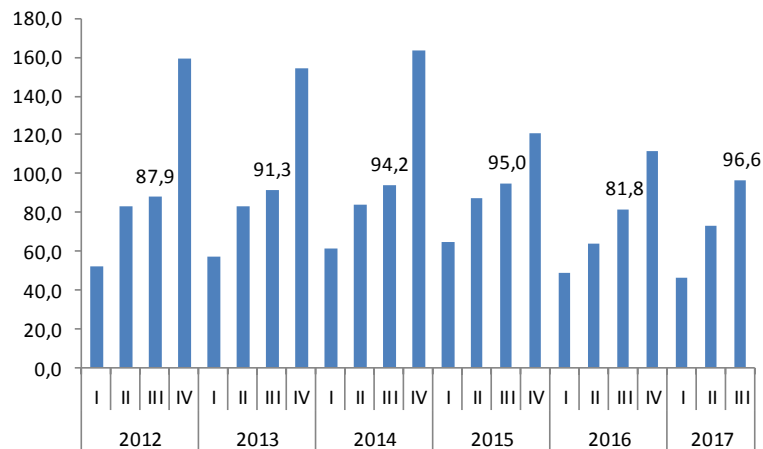
Índice y variación anual 2012-2017 III trimestre



Otras* Incluye estadios y otras instalaciones deportivas para el juego al aire libre, parques, obras de protección ambiental, plazas de mercado etc.

Construcciones para la minería, centrales generadoras eléctricas y tuberías para el transporte 2017 III trimestre

Índice y variación anual 2012-2017 III trimestre

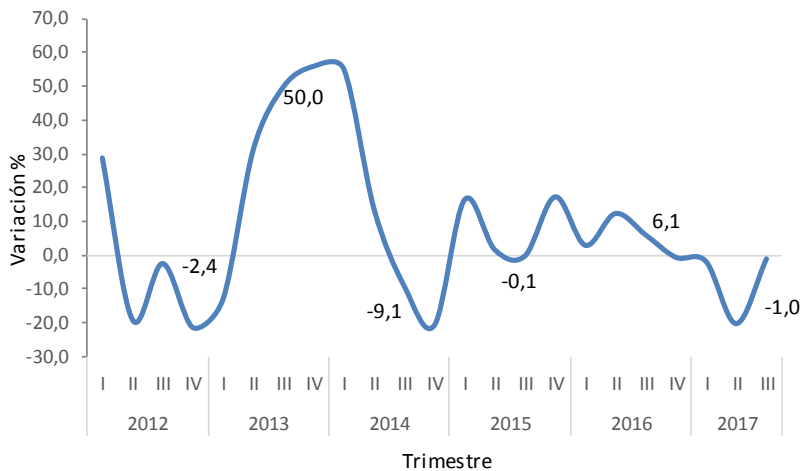
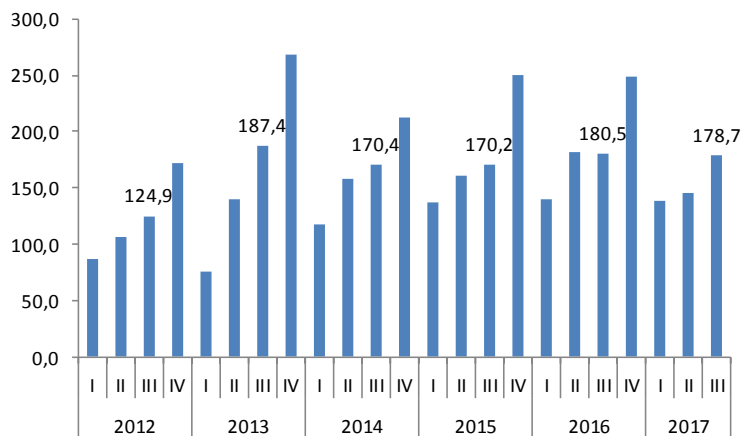


Fuente: DANE

Vías de agua, puertos, represas, acueductos alcantarillado y otras obras portuarias

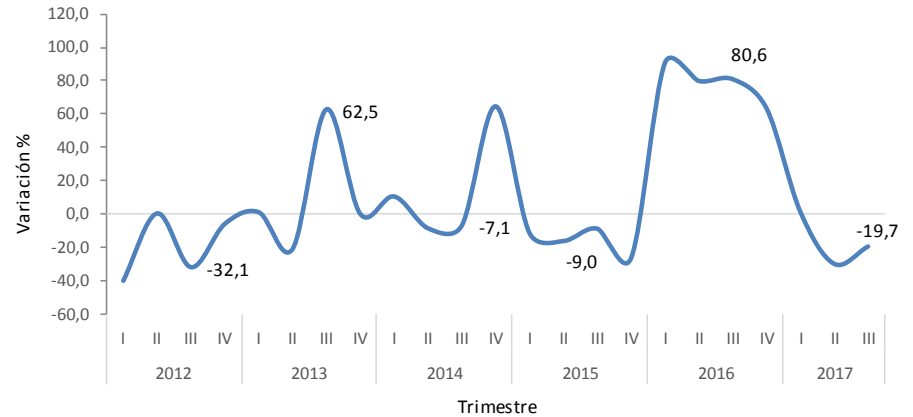
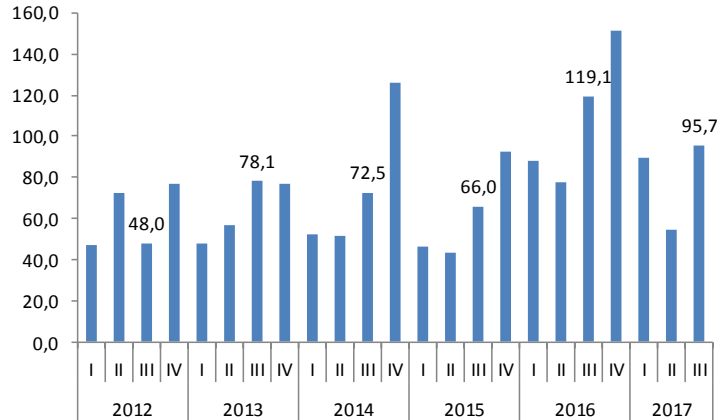
2017 III trimestre

Índice y variación anual 2012-2017 III trimestre



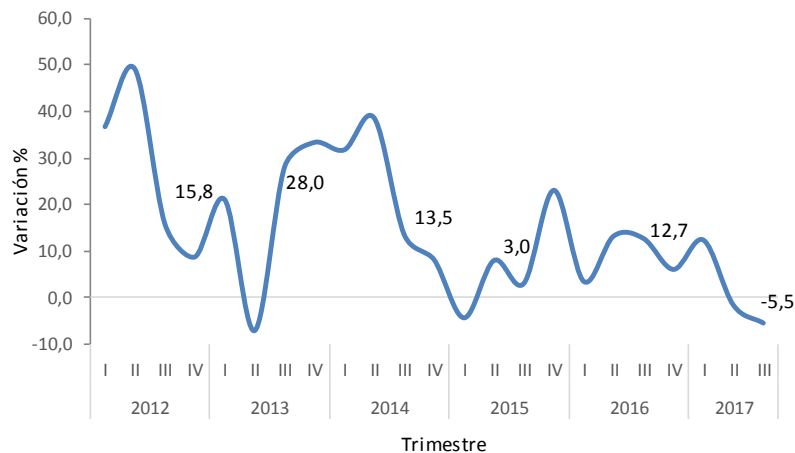
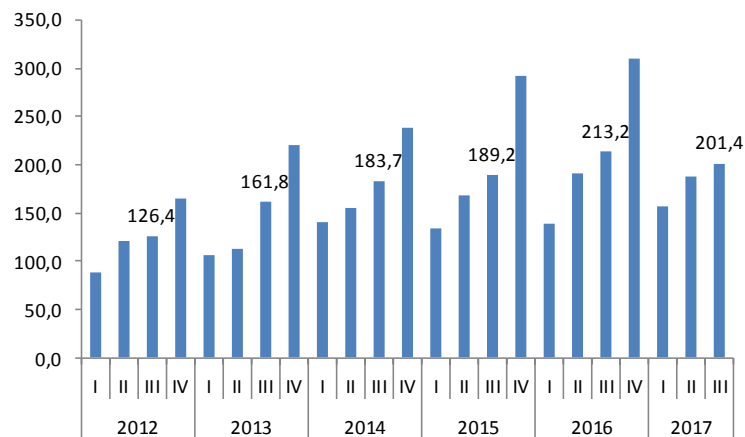
Vías férreas, pistas de aterrizaje y STM 2017 III trimestre

Índice y variación anual 2012-2017 III trimestre



Fuente: DANE

Índice y variación anual 2012-2017 III trimestre



Variación año corrido de índice de pagos

Enero - Septiembre de 2017



@DANEColombia



@DANE_Colombia



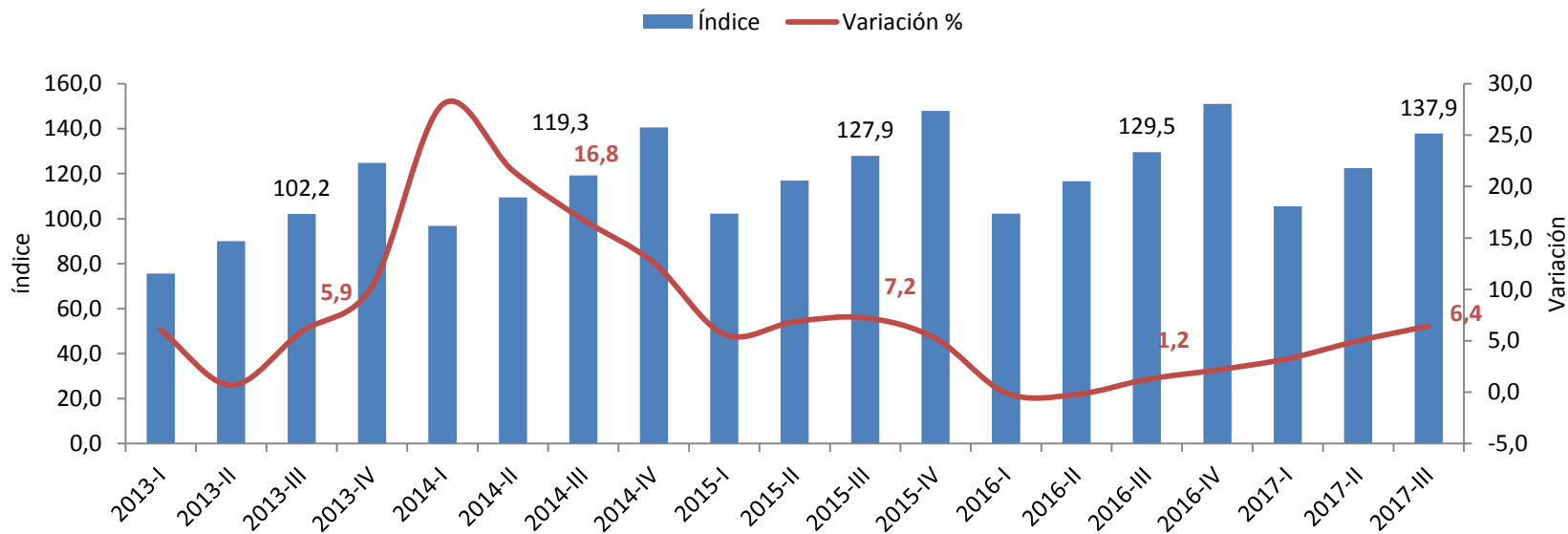
/DANEColombia



/DANEColombia

Índice y variación año corrido

2013-2017 III trimestre



Fuente: DANE

Índice y variación año corrido (Grupos de Obra)

2013-2017 III trimestre

Tipo de construcción	Variación año corrido (porcentajes)	Contribución año corrido (puntos porcentuales)
Total	6,4	6,4
Otras obras de ingeniería*	25,8	4,9
Construcciones para la minería, centrales generadoras eléctricas y tuberías para el transporte	11,4	2,9
Carreteras, calles, caminos, puentes, carreteras sobreelevadas, túneles y construcción de subterráneos	0,4	0,2
Vías férreas, pistas de aterrizaje y sistemas de transporte masivo	-16,1	-0,3
Vías de agua, puertos, represas, acueductos, alcantarillado y otras obras portuarias	-8,2	-1,2

pr: preliminar

*Incluye estadios y otras instalaciones deportivas para el juego al aire libre, parques, etc

Fuente: DANE

Variación doce meses del índice de pagos

Tercer Trimestre de 2017



@DANEColombia



@DANE_Colombia

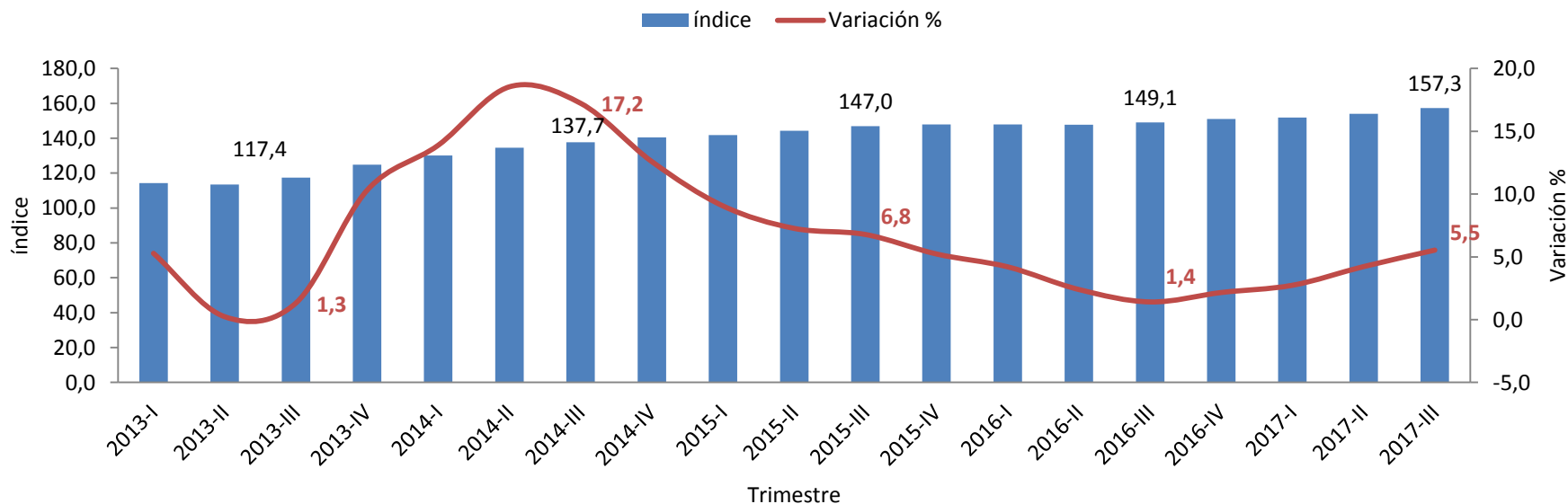


/DANEColombia



/DANEColombia

Índice y variación doce meses 2013-2017 III trimestre



Fuente: DANE

Índice y variación doce meses (Grupos de Obra)

2013-2017 III trimestre

Tipo de construcción	Variación doce meses (porcentajes)	Contribución a la variación total (puntos porcentuales)
Total	5,5	5,5
Otras obras de ingeniería*	24,0	4,3
Construcciones para la minería, centrales generadoras eléctricas y tuberías para el transporte	3,9	1,1
Carreteras, calles, caminos, puentes, carreteras sobreelevadas, túneles y construcción de subterráneos	2,4	0,9
Vías férreas, pistas de aterrizaje y sistemas de transporte masivo	3,3	0,1
Vías de agua, puertos, represas, acueductos, alcantarillado y otras obras portuarias	-5,6	-0,8

pr: preliminar

*Incluye estadios y otras instalaciones deportivas para el juego al aire libre, parques, etc

Fuente: DANE

Variación anual del índice de Obligaciones

Tercer Trimestre de 2017



@DANEColombia



@DANE_Colombia

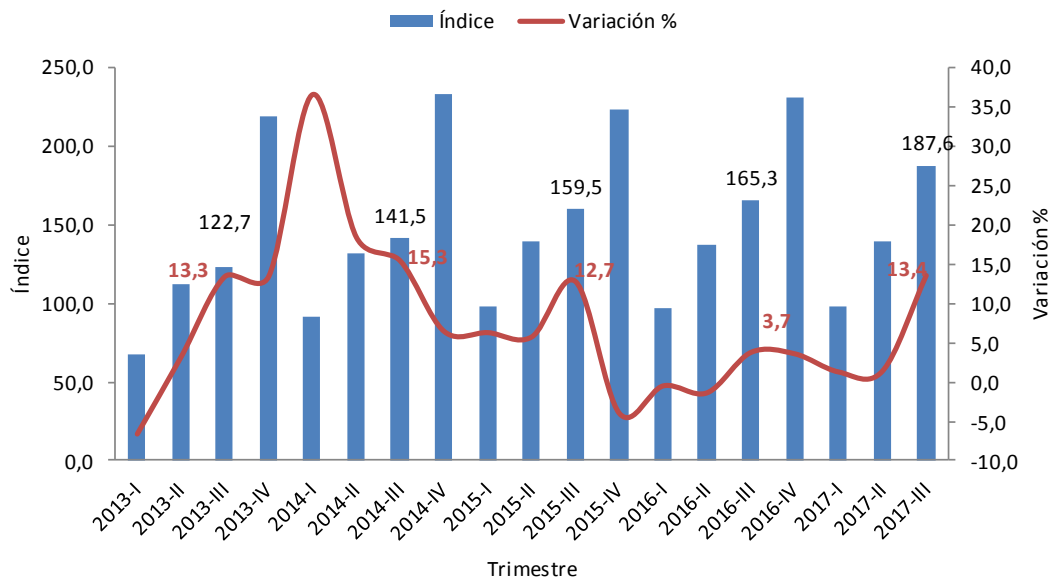


/DANEColombia



/DANEColombia

Índice y variación anual 2013-2017 III trimestre



Fuente: DANE

Variaciones anuales, año corrido y doce meses; contribuciones por grupo de obra 2017 III Trimestre

Tipo de Construcción	Variaciones (porcentajes)			Contribuciones (puntos porcentuales)		
	Anual	Año Corrido	Doce Meses	Anual	Año Corrido	Doce Meses
TOTAL	13,4	6,3	5,3	13,4	6,3	5,3
4001 Carreteras, caminos, puentes, carreteras sobreelevadas, túneles y construcción de subterráneos	0,5	2,0	3,8	0,2	0,8	1,4
4002 Vías férreas, pistas de aterrizaje y sistemas de transporte masivo	-17,8	-19,3	5,6	-0,4	-0,4	0,1
4003 Vías de agua, puertos, represas, acueductos, alcantarillado y otras obras portuarias	37,5	5,8	2,8	6,5	1,0	0,5
4004 Construcciones para la minería, tuberías para el transporte a larga y corta distancia, líneas de comunicaciones y energía	15,3	15,0	6,5	3,5	3,5	1,6
4008 Otras obras de ingeniería*	17,0	7,1	9,2	3,6	1,4	1,7

Otras* Incluye estadios y otras instalaciones deportivas para el juego al aire libre, parques, obras de protección ambiental, plazas de mercado etc.

Fuente: DANE



@DANEColombia



@DANE_Colombia



/DANEColombia



/DANEColombia



DANEColombia