

Indicador de Inversión en Obras Civiles - IIOC

Cuarto trimestre de 2017

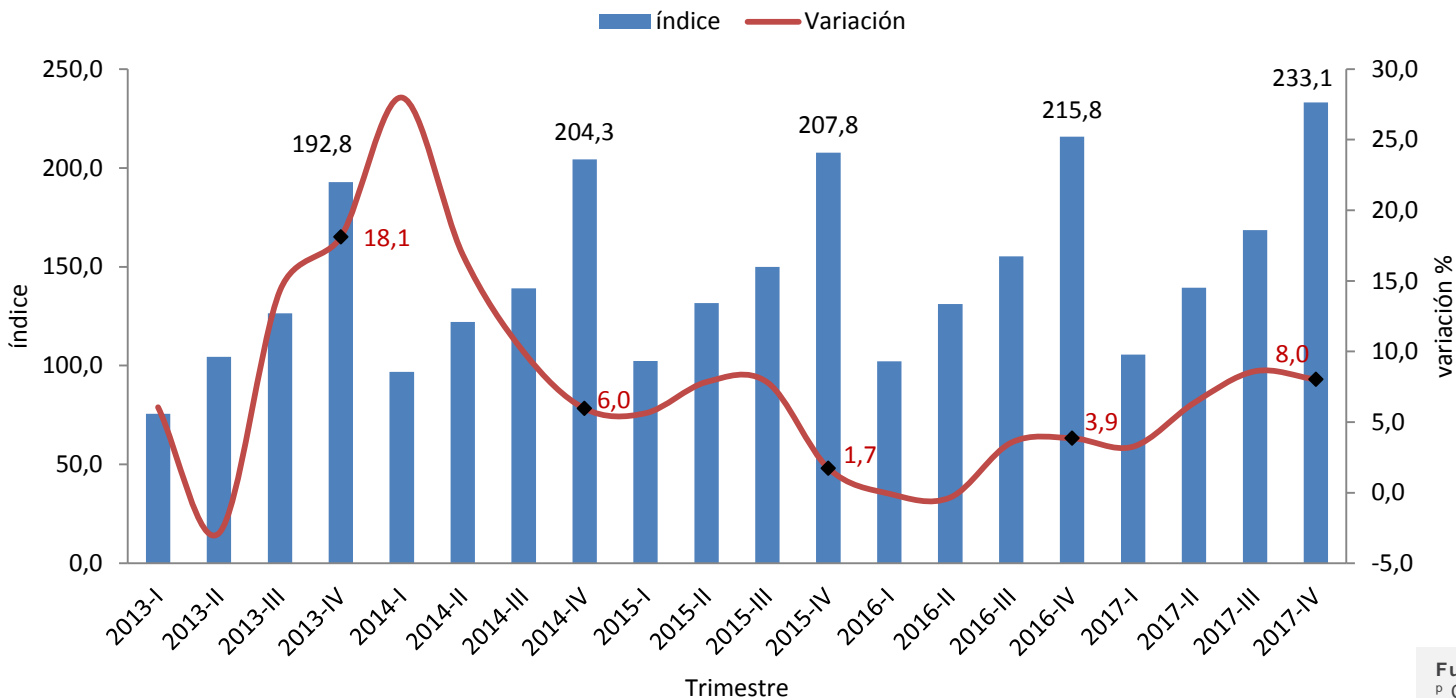
Bogotá D.C., Colombia

Febrero 14 de 2018

Indicador de Inversión en Obras Civiles – IIOC

Pagos

Índice y variación anual 2013-2017 IV trimestre



Fuente: DANE – IIOC
P Cifra preliminar

Indicador de Inversión en Obras Civiles – IIOC

Pagos

Variaciones y contribuciones anuales por grupo de obra

2017 IV Trimestre

Tipo de construcción	Variación anual (porcentajes)	Contribución a la variación total (puntos porcentuales)
Total	8,0	8,0
Otras obras de ingeniería*	38,0	7,1
Construcciones para la minería, centrales generadoras eléctricas y tuberías para el transporte	9,9	2,6
Carreteras, calles, caminos, puentes, carreteras sobreelevadas, túneles y construcción de subterráneos	-1,0	-0,4
Vías férreas, pistas de aterrizaje y sistemas de transporte masivo	-27,9	-0,5
Vías de agua, puertos, represas, acueductos, alcantarillado y otras obras portuarias	-6,2	-0,8

Otras* Incluye estadios y otras instalaciones deportivas para el juego al aire libre, parques, obras de protección ambiental, plazas de mercado etc.

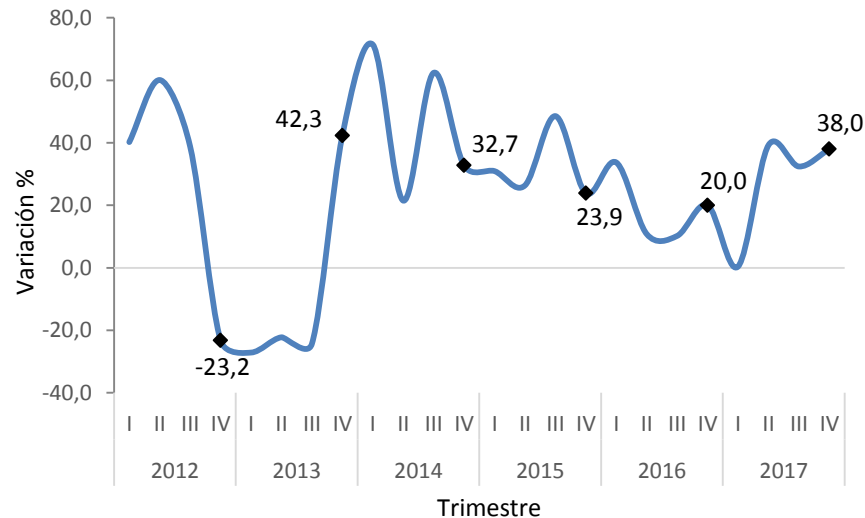
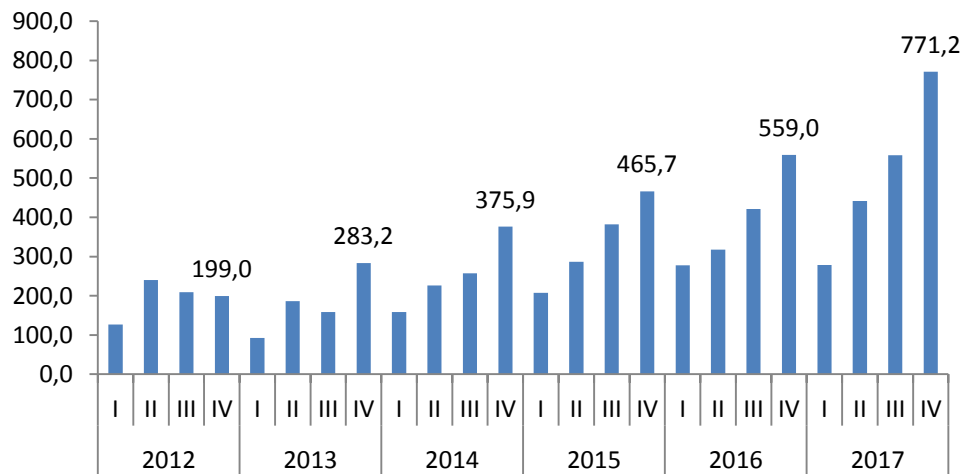
Índices y variaciones según Grupos de Obra

Cuarto Trimestre de 2017

Pagos

Otras Obras de Ingeniería* 2017 IV trimestre

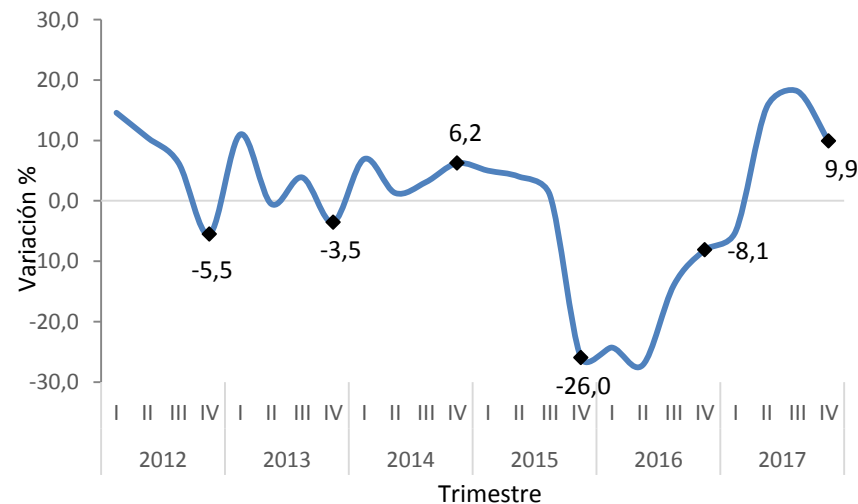
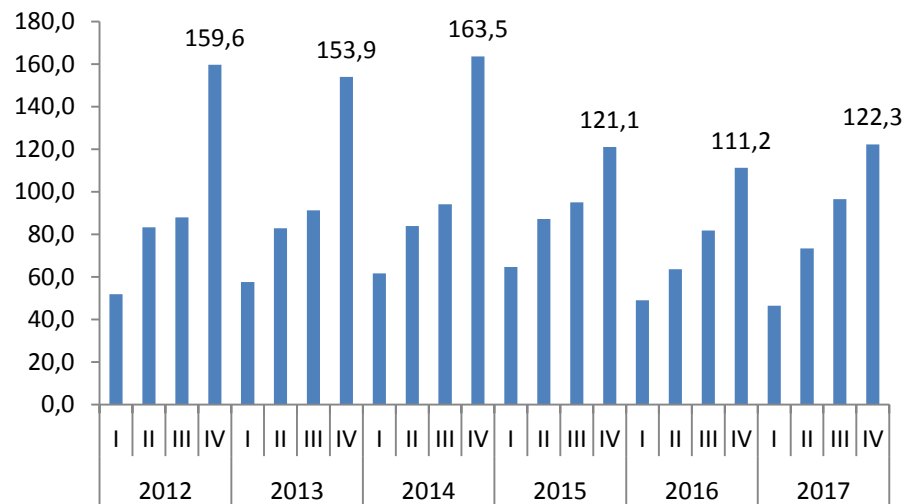
Índice y variación anual de pagos 2017 IV Trimestre



Otras* Incluye estadios y otras instalaciones deportivas para el juego al aire libre, parques, obras de protección ambiental, plazas de mercado etc.

Construcciones para la minería, centrales generadoras eléctricas y tuberías para el transporte 2017 IV trimestre

Índice y variación anual de pagos 2017 IV Trimestre

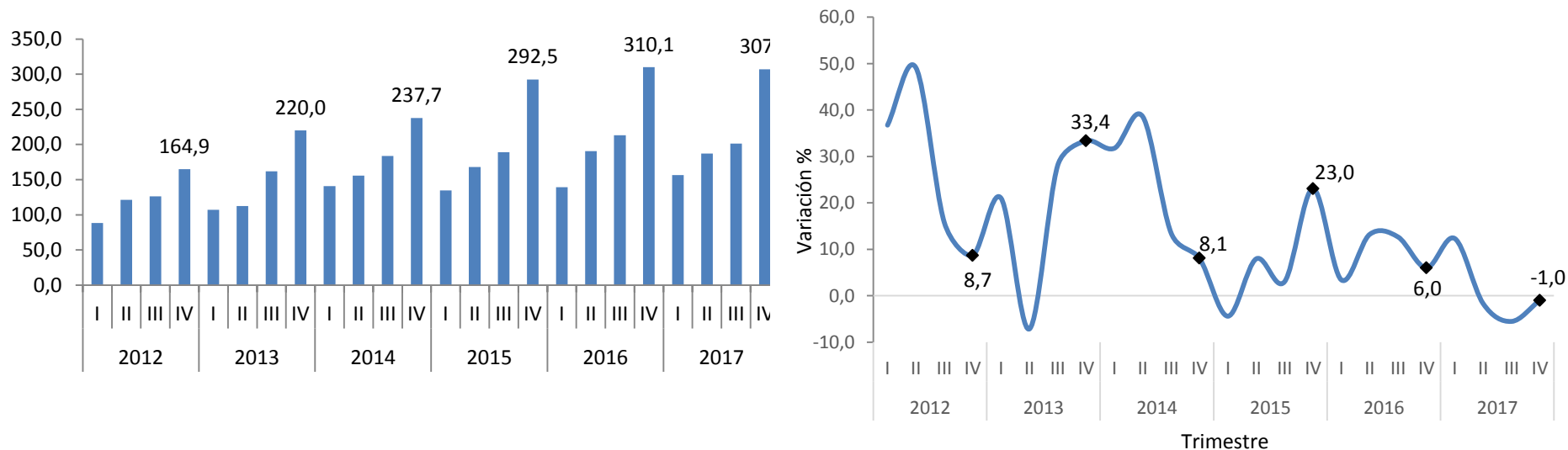


Fuente: DANE – IIOC.
P Cifra preliminar

Carreteras, calles, caminos puentes

2017 IV trimestre

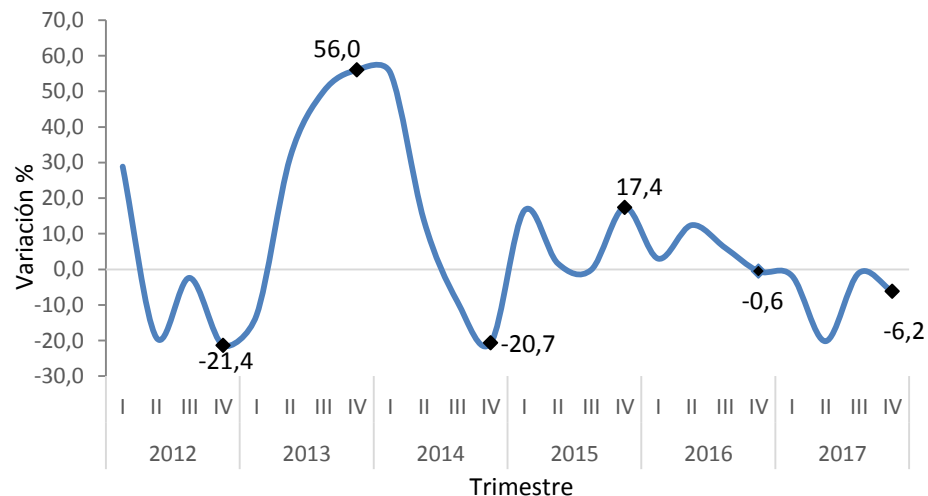
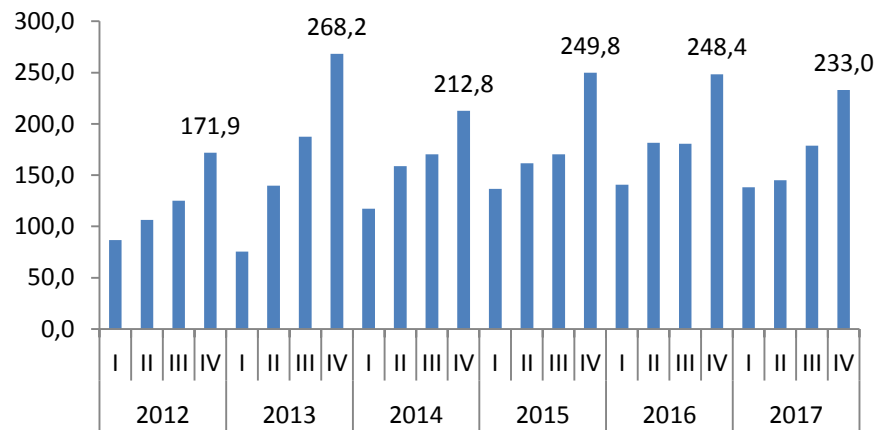
Índice y variación anual de pagos 2017 IV Trimestre



Vías de agua, puertos, represas, acueductos, alcantarillado y otras obras portuarias

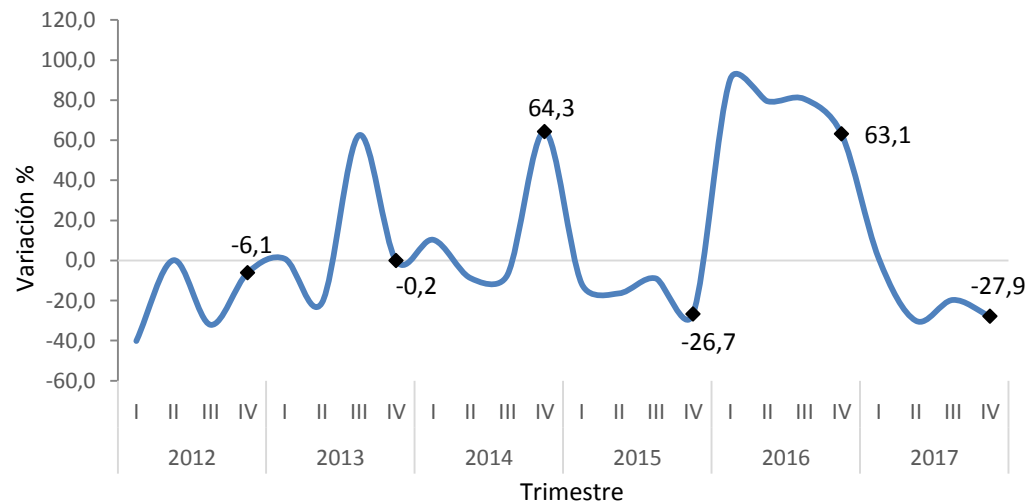
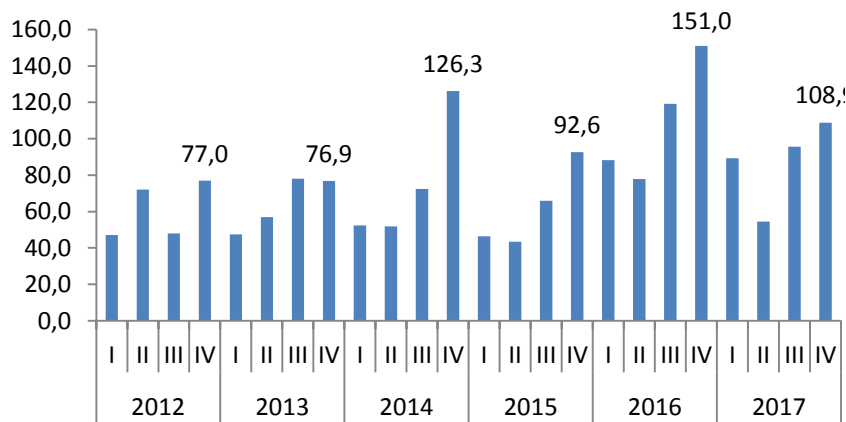
2017 IV trimestre

Índice y variación anual de pagos 2017 IV Trimestre



Vías férreas, pistas de aterrizaje y STM 2017 IV trimestre

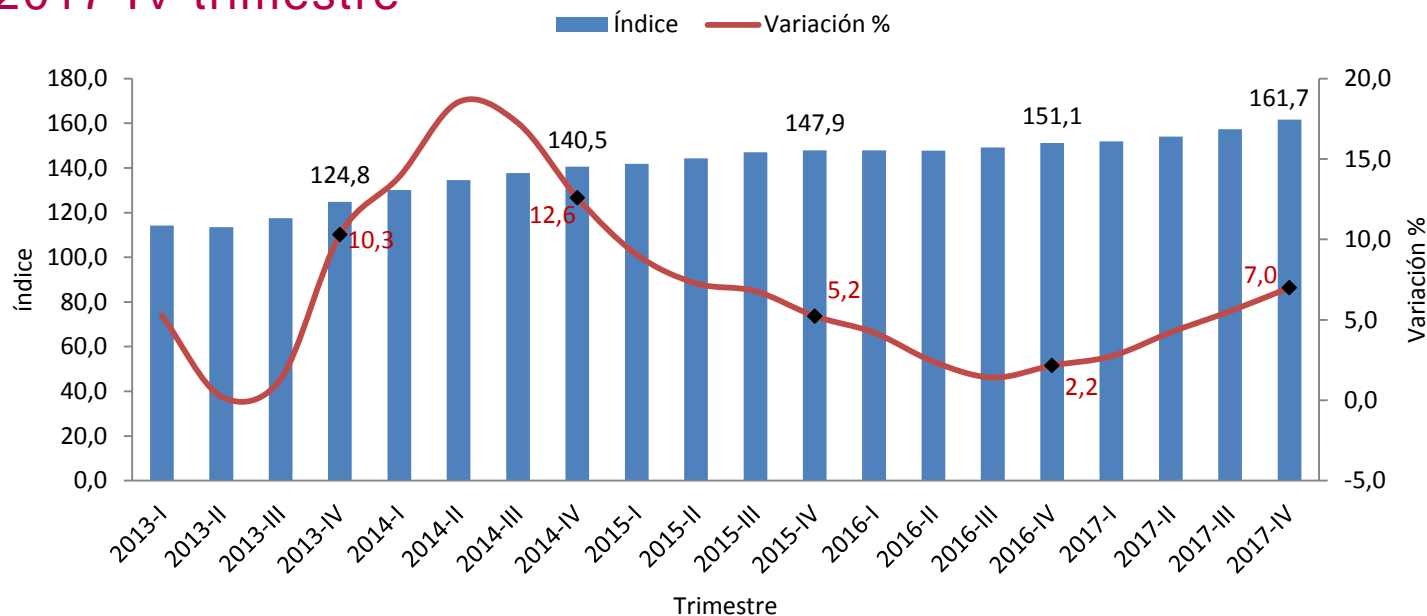
Índice y variación anual de pagos 2017 IV Trimestre



Fuente: DANE – IIOC.
P Cifra preliminar

Variación doce meses del índice de pagos Cuarto Trimestre de 2017

Índice y variación doce meses 2013-2017 IV trimestre



Índice y variación doce meses (Grupos de Obra)

2013-2017 IV trimestre

Tipo de construcción	Variación doce meses (porcentajes)	Contribución doce meses (puntos porcentuales)
Total	7,0	7,0
Otras obras de ingeniería*	30,1	5,7
Construcciones para la minería, centrales generadoras eléctricas y tuberías para el transporte	10,9	2,8
Carreteras, calles, caminos, puentes, carreteras sobreelevadas, túneles y construcción de subterráneos	-0,1	0,0
Vías férreas, pistas de aterrizaje y sistemas de transporte masivo	-20,2	-0,4
Vías de agua, puertos, represas, acueductos, alcantarillado y otras obras portuarias	-7,5	-1,1

*Incluye estadios y otras instalaciones deportivas para el juego al aire libre, parques, etc.

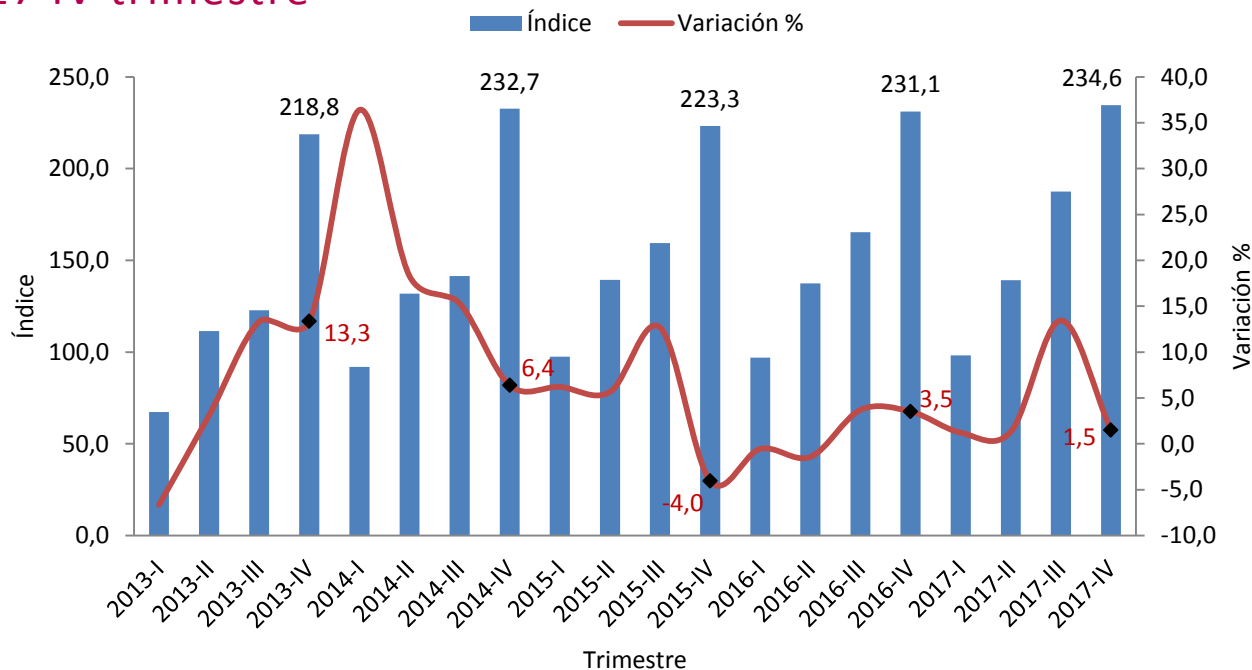
Fuente: DANE – IIOC.
P Cifra preliminar

Variación anual del índice de Obligaciones

Cuarto Trimestre de 2017

Obligaciones

Índice y variación anual 2013-2017 IV trimestre



Fuente: DANE -IIOC.
P Cifra preliminar

Variaciones anuales y doce meses; contribuciones por grupo de obra 2017 IV Trimestre

Tipo de construcción		Variaciones (porcentajes)		Contribuciones (puntos porcentuales)	
		Anual	Doce Meses	Anual	Doce Meses
TOTAL		1,5	4,5	1,5	4,5
4001	Carreteras, caminos, puentes, carreteras sobreelevadas, túneles y construcción de subterráneos	0,9	1,6	0,3	0,6
4002	Vías férreas, pistas de aterrizaje y sistemas de transporte masivo	-15,8	-17,9	-0,4	-0,4
4003	Vías de agua, puertos, represas, acueductos, alcantarillado y otras obras portuarias	-1,8	3,1	-0,3	0,5
4004	Construcciones para la minería, tuberías para el transporte a larga y corta distancia, líneas de comunicaciones y energía	0,1	9,4	0,0	2,2
4008	Otras obras de ingeniería*	9,7	8,0	1,8	1,5

Otras* Incluye estadios y otras instalaciones deportivas para el juego al aire libre, parques, obras de protección ambiental, plazas de mercado etc.

Fuente: DANE – IIOC..
P Cifra preliminar



GOBIERNO DE COLOMBIA



DANE

INFORMACIÓN
ESTRATÉGICA



@DANEColombia



@DANE_Colombia



/DANEColombia



/DANEColombia