



# Producto Interno Bruto Trimestral de Bogotá D.C.

## Tercer trimestre 2016

*PRINCIPALES RESULTADOS*

*Diciembre de 2016  
Cifras preliminares*



@DANE\_Colombia



/DANEColombia

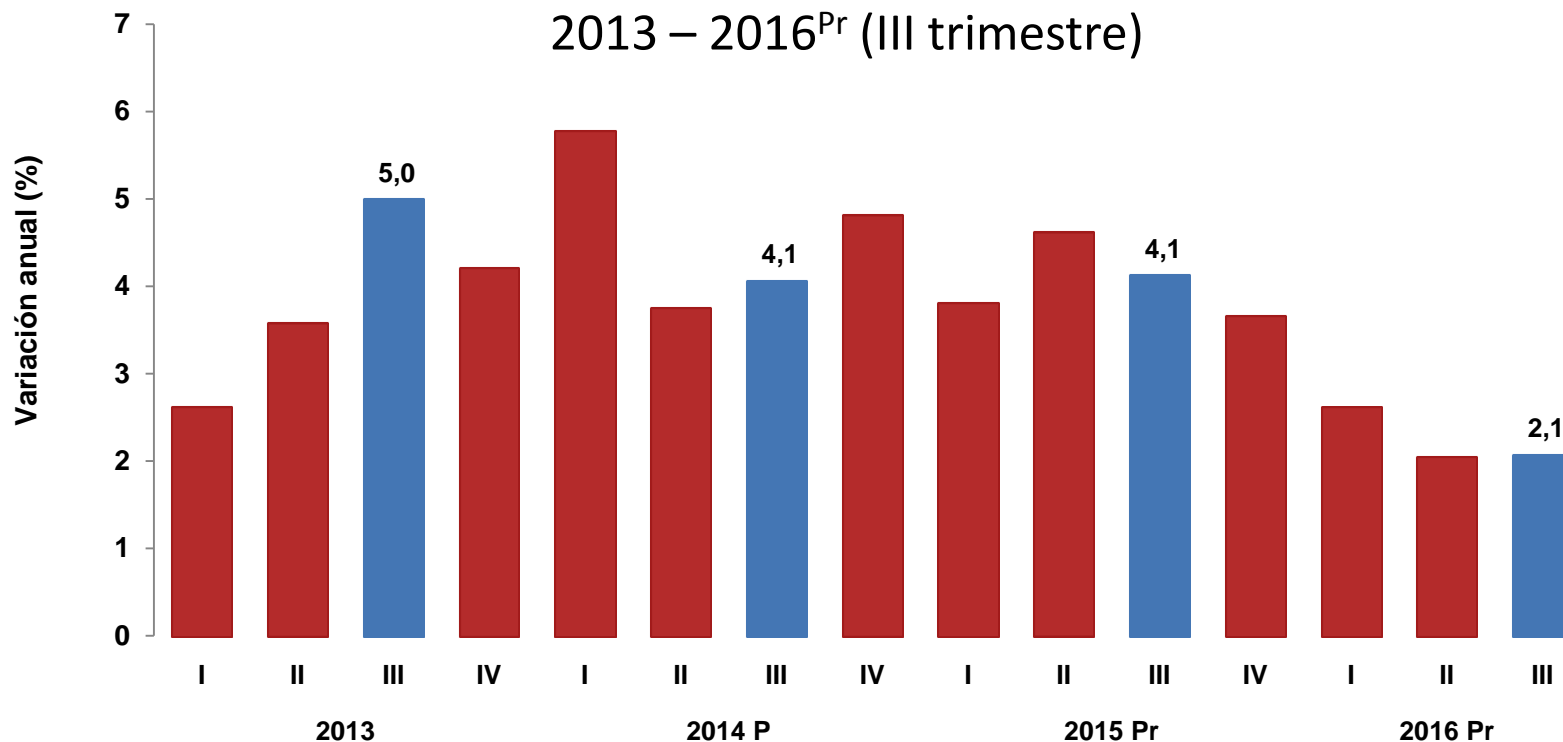


/DANEColombia



**El PIB de Bogotá D.C, creció 2,1% en el tercer trimestre de 2016<sup>Pr</sup>, comparado con el mismo periodo del año anterior.**

Variación anual del Producto Interno Bruto (PIB) de Bogotá D.C.  
2013 – 2016<sup>Pr</sup> (III trimestre)



Fuente: DANE

P: Provisional

Pr: Preliminar



@DANE\_Colombia



/DANEColombia

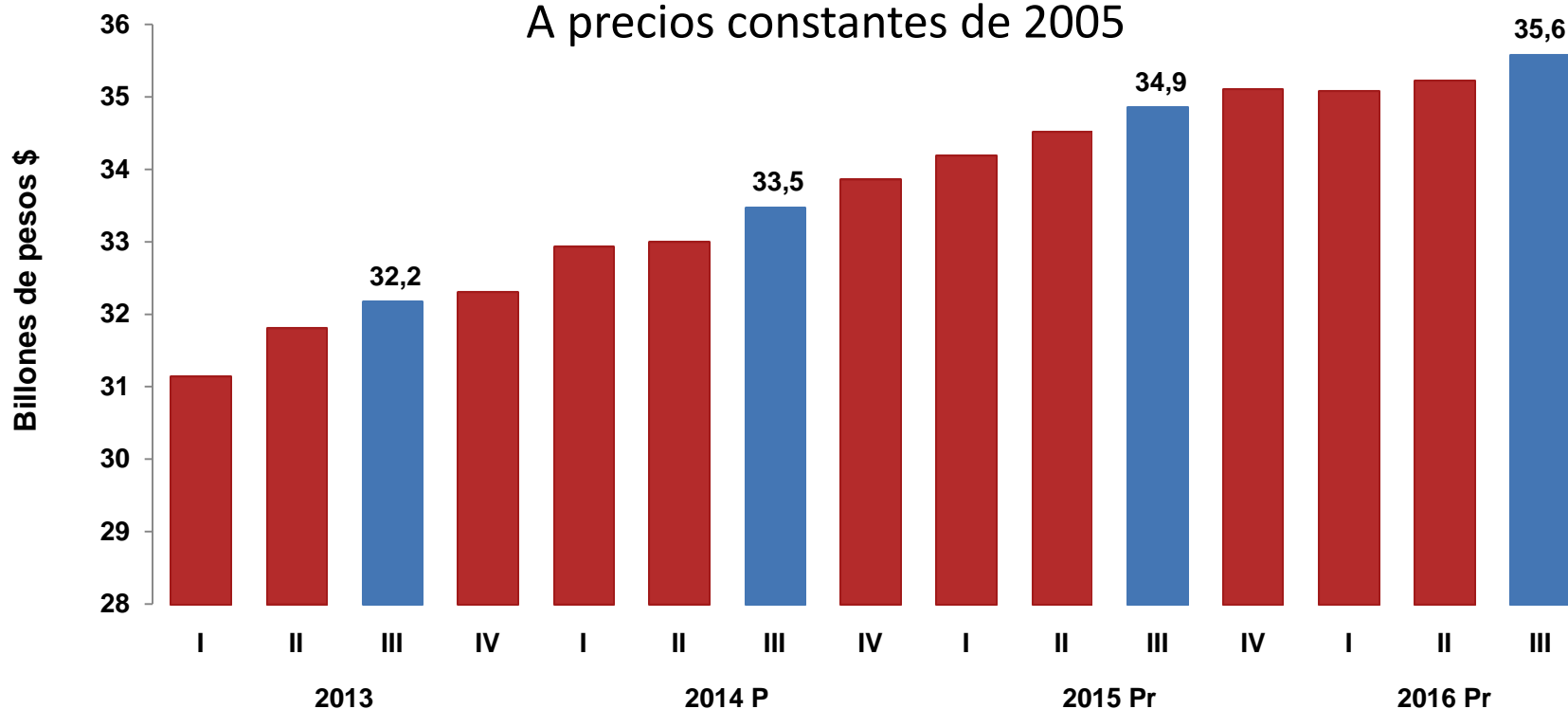


/DANEColombia



**El PIB de Bogotá D.C., en el tercer trimestre de 2016<sup>Pr</sup>, fue de \$35.6 billones de pesos a precios constantes del 2005 por encadenamiento.**

**Producto Interno Bruto de Bogotá D.C.  
A precios constantes de 2005**



Fuente: DANE

P: Provisional

Pr: Preliminar



@DANE\_Colombia



/DANEColombia



/DANEColombia

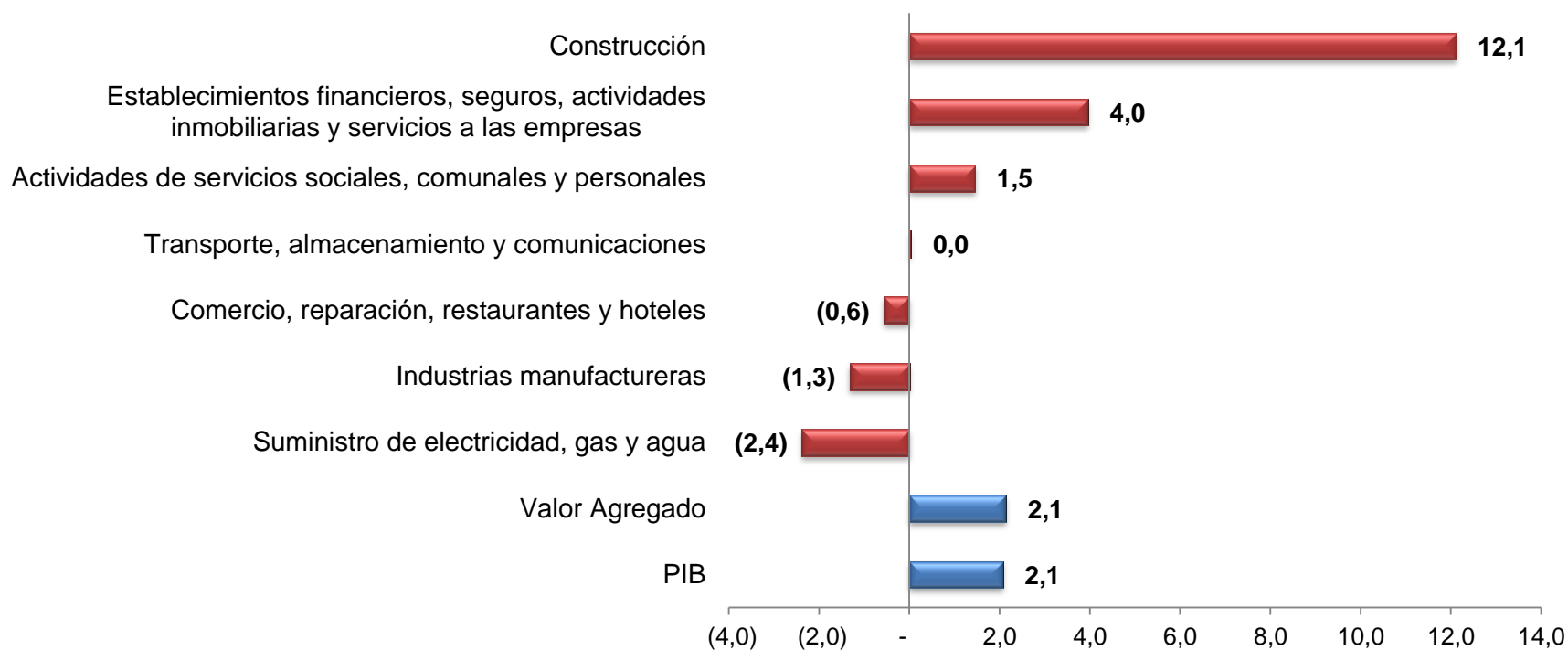


**DANE**  
Para tomar decisiones

**TODOS POR UN  
NUEVO PAÍS**  
PAZ EQUIDAD EDUCACIÓN

**En el tercer trimestre del año 2016<sup>Pr</sup>, los mayores crecimientos se presentaron en: Construcción con 12,1%; Establecimientos financieros, seguros, actividades inmobiliarias y servicios a las empresas con 4,0 y Actividades de servicios sociales, comunales y personales con 1,5%**

Variación porcentual anual del PIB por ramas de actividad económica 2016/2015 (III trimestre)



Fuente: DANE

# ACTUALIZACIÓN DE SERIES PUBLICADAS DEL PIB (VARIACIONES ANUALES)

Fecha de publicación	2015 <sup>Pr</sup>	2016 <sup>Pr</sup>	
	TOTAL	I	II
Septiembre 16 de 2016	3,9	2,7	2,1
Diciembre 16 de 2016	4,0	2,6	2,0

La información del año 2015 fue ajustada al dato anual de las Cuentas Departamentales. Los cambios en los trimestres de 2016 corresponden a actualizaciones de la estadística básica.

Fuente: DANE



@DANE\_Colombia



/DANEColombia



/DANEColombia





**DANE**  
Para tomar decisiones



**TODOS POR UN  
NUEVO PAÍS**

PAZ EQUIDAD EDUCACIÓN



@DANE\_Colombia



/DANEColombia



/DANEColombia