

# PRODUCTO INTERNO BRUTO TRIMESTRAL DE BOGOTÁ D.C.

---

**CUARTO TRIMESTRE 2016**

*PRINCIPALES RESULTADOS*  
*Cifras preliminares*

Bogotá, Colombia

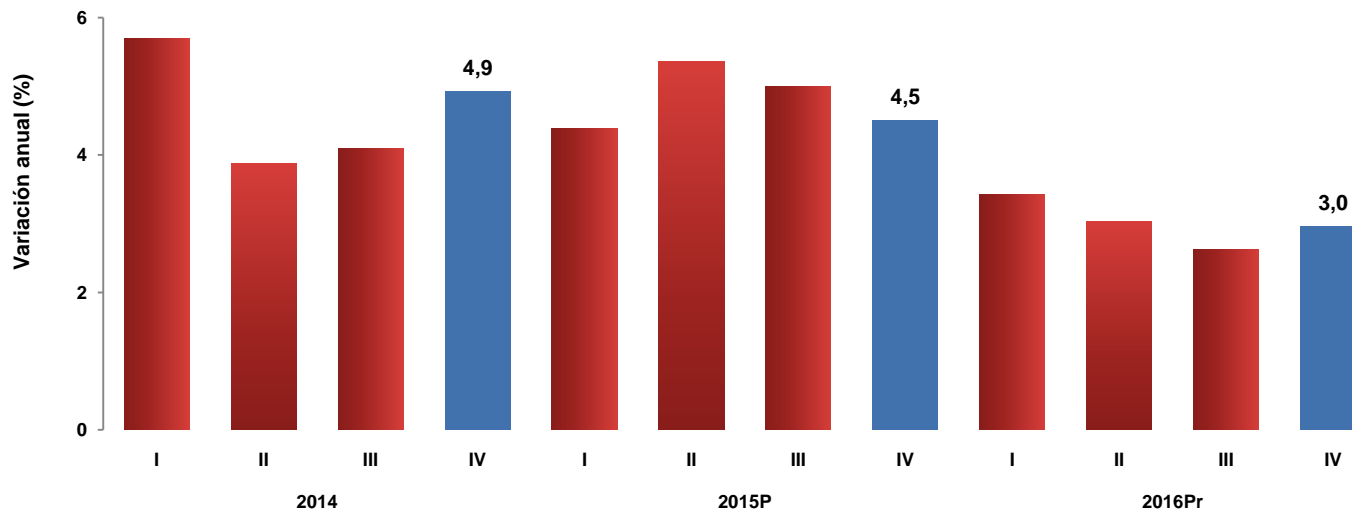
Septiembre, 2017

[www.dane.gov.co](http://www.dane.gov.co)



**El PIB de Bogotá D.C, creció 3,0% en el cuarto trimestre de 2016<sup>Pr</sup>, comparado con el mismo periodo del año anterior.**

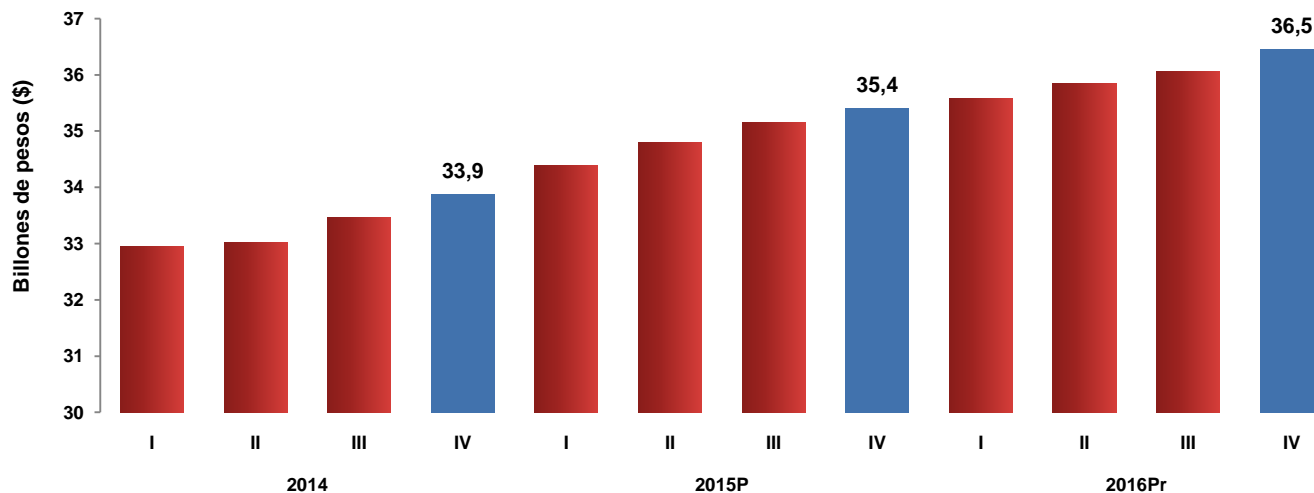
**Variación anual del Producto Interno Bruto (PIB) de Bogotá D.C.  
2014 – 2016<sup>Pr</sup> (IV trimestre )**



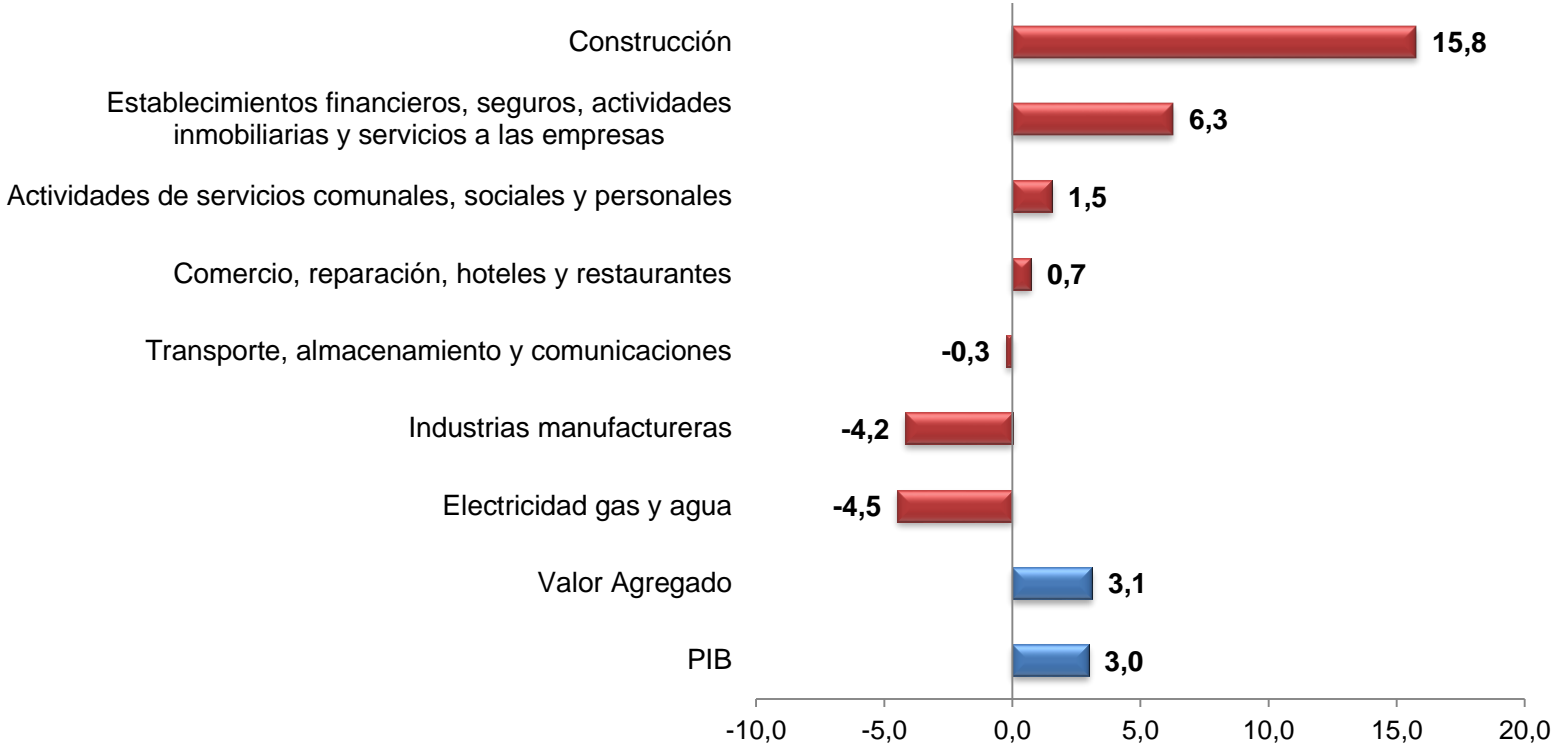
P: Provisional      Pr: Preliminar

**El PIB de Bogotá D.C., en el cuarto trimestre de 2016<sup>Pr</sup>, fue de \$36.5 billones de pesos a precios constantes del 2005 por encadenamiento.**

**Producto Interno Bruto de Bogotá D.C.  
A precios constantes de 2005**



En el cuarto trimestre del año 2016<sup>Pr</sup>, los mayores crecimientos se presentaron en: Construcción con 15,8% y Establecimientos financieros, seguros, actividades inmobiliarias y servicios a las empresas con 6,3%.



Fuente: DANE



@DANEColombia



@DANE\_Colombia



/DANEColombia



/DANEColombia



DANEColombia