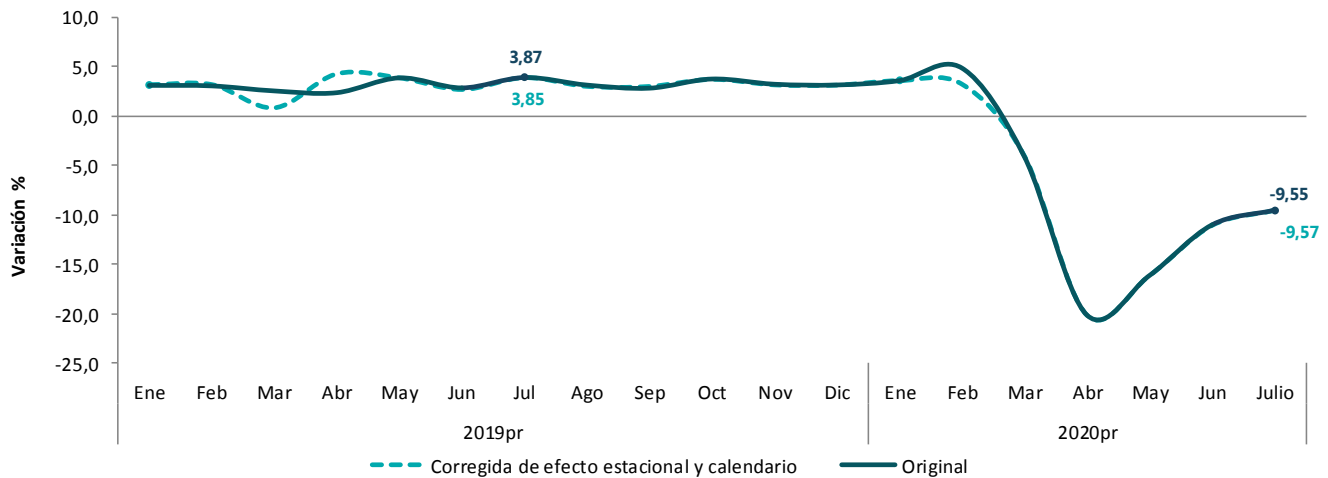


INDICADOR DE SEGUIMIENTO A LA ECONOMÍA

Tasa de crecimiento anual del Indicador de Seguimiento a la Economía (ISE) Series original y corregida de efecto estacional y calendario 2019^{Pr} - 2020^{Pr} (julio)



Fuente: DANE, Cuentas nacionales.

^{Pr}preliminar

- Para el mes de julio de 2020 el ISE, en su serie original, decrece 9,55% respecto al mes de julio de 2019, cuando presentó un crecimiento anual de 3,87%.
- Las actividades económicas que más contribuyeron al decrecimiento del mes de julio fueron las terciarias¹, que aportaron -6,39 puntos porcentuales a la variación anual de la serie original.

¹ Consultar página 2

1. RESULTADOS DEL INDICADOR DE SEGUIMIENTO A LA ECONOMÍA

1.1 Comportamiento anual

Para el mes de julio de 2020 el ISE en su serie original, presenta un decrecimiento de 9,55%, respecto al mes de julio de 2019, cuando registró un crecimiento de 3,87%.

Tabla 1. Tasa de crecimiento anual (%)

Serie original

Total ISE y actividades primarias², secundarias³ y terciarias⁴

2019^{Pr} - 2020^{Pr} (enero - julio)

Agrupación de actividades	Serie original - Tasa de crecimiento anual														Contribución a la variación porcentual del ISE
	2019 ^{Pr} / 2018 ^P							2020 ^{Pr} / 2019 ^{Pr}							
	Enero	Febrero	Marzo	Abril	Mayo	Junio	Julio	Enero	Febrero	Marzo	Abril	Mayo	Junio	Julio	
Primarias	3,34	2,47	2,19	0,12	1,62	-0,15	1,34	2,71	7,18	-0,39	-10,17	-11,49	-7,31	-6,39	-0,81
Secundarias	0,14	-0,53	-0,27	-1,18	2,66	0,18	0,38	-0,08	-0,02	-10,10	-43,23	-27,51	-12,69	-12,50	-2,35
Terciarias	3,76	4,07	3,31	3,75	4,62	4,13	5,43	4,70	5,65	-3,31	-15,90	-13,92	-11,15	-9,33	-6,39
TOTAL ISE	3,07	3,02	2,52	2,34	3,84	2,82	3,87	3,55	4,83	-4,14	-20,15	-16,16	-11,04	-9,55	-9,55

Fuente: DANE, Cuentas nacionales

^{Pr}preliminar

^Pprovisional

² Las actividades primarias comprenden las actividades económicas de agricultura, ganadería, caza, silvicultura y pesca; extracción de minas y canteras.

³ Las actividades secundarias comprenden las actividades económicas de industrias manufactureras; construcción.

⁴ Las actividades terciarias comprenden las actividades de generación de energía, gas y agua; comercio, transporte, almacenamiento, alojamiento y servicios de comida; información y comunicaciones; actividades financieras y de seguros; actividades inmobiliarias; actividades profesionales, científicas y técnicas; administración pública, educación y salud; actividades artísticas, de entretenimiento y recreación y otras actividades de servicios; actividades de los hogares individuales en calidad de empleadores.

Para el mes de julio de 2020, en su serie original, las actividades primarias decrecen 6,39% y contribuyeron con -0,81 p.p. a la variación anual del ISE; las actividades secundarias decrecen 12,50% y contribuyeron con -2,35 p.p. a la variación anual; y las actividades terciarias de decrecen 9,33% y contribuyeron -6,39 p.p. a la variación anual del ISE (ver tabla 1).

En julio de 2019, las actividades primarias, secundarias y terciarias crecieron 1,34%, 0,38% y 5,43% respectivamente, comparadas con el mes de julio de 2018 (ver tabla 1).

1.2 Comportamiento mensual

Para el mes de julio de 2020 el ISE en su serie corregida de efecto estacional y calendario presenta un crecimiento de 2,57%, respecto al mes de junio de 2020, que registró una variación positiva de 5,44%, con relación a mayo de 2020.

Tabla 2. Tasa de crecimiento mensual (%)
Serie corregida de efecto estacional y calendario
Indicador de Seguimiento a la Economía
2019^{Pr} - 2020^{Pr} (enero - julio)

Indicador de Seguimiento a la Economía	Serie ajustada de efecto estacional y calendario - Tasa de crecimiento mensual (%)													
	2019 ^{Pr}							2020 ^{Pr}						
	Enero	Febrero	Marzo	Abril	Mayo	Junio	Julio	Enero	Febrero	Marzo	Abril	Mayo	Junio	Julio
Serie corregida de efecto estacional y calendario	0,51	0,25	-0,49	1,81	0,33	-0,58	0,83	0,96	-0,09	-7,50	-15,28	5,35	5,44	2,57

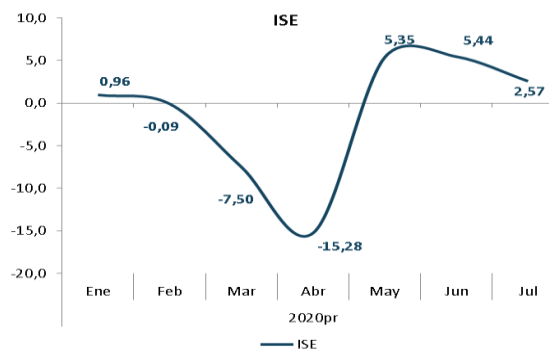
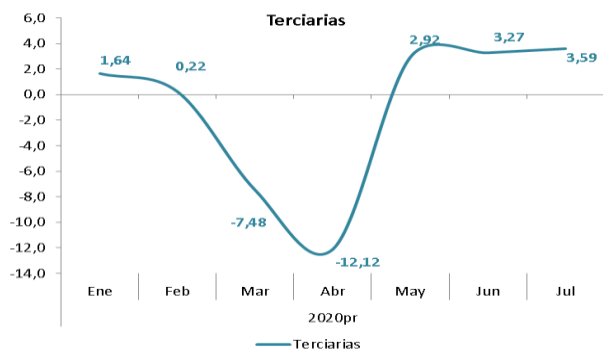
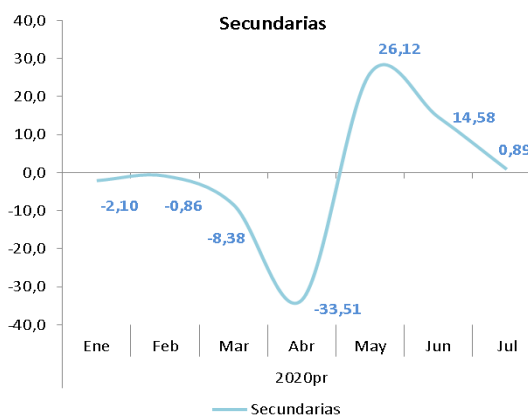
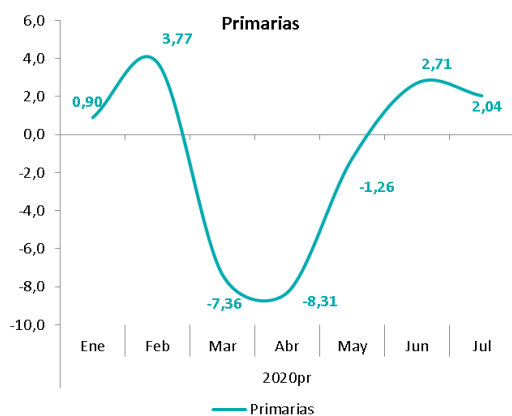
Fuente: DANE, Cuentas nacionales

^{Pr}preliminar

^Pprovisional

Para el mes de julio de 2019 el ISE en su serie corregida de efecto estacional y calendario presentó un crecimiento de 0,83%, respecto a junio de 2019, que registró una variación negativa de 0,58% con relación a mayo de 2019.

Gráfico 1. Tasa de crecimiento mensual (%)
Serie corregida de efecto estacional y calendario
Total ISE y actividades primarias, secundarias y terciarias
2020^{Pr} (enero - julio)



Fuente: DANE, Cuentas nacionales
^{Pr}preliminar

En julio de 2020, en su serie corregida de efecto estacional y calendario, las actividades primarias, secundarias y terciarias crecieron 2,04%, 0,89% y 3,59% respectivamente, comparadas con el mes de junio de 2020.

Acerca del Indicador de Seguimiento a la Economía – ISE

El Indicador de seguimiento a la economía es un índice sintético cuyo fin es proporcionar una medida de la evolución de la actividad real de la economía en el corto plazo, el cual se ajusta a la metodología utilizada en las cuentas nacionales trimestrales; compuesto por un conjunto heterogéneo de indicadores mensuales representativos de las actividades económicas.

Conceptos clave

Serie original: serie generada a partir de la información básica y el proceso de síntesis, a la cual no se le ha eliminado el efecto estacional.

Serie corregida de efecto estacional y calendario: aquella a la que se le han eliminado los componentes estacionales y efecto día calendario, permitiendo comparar evoluciones entre períodos sucesivos, libre de los efectos que se repiten con alguna periodicidad en el año.

Actividad económica: es la suma de las empresas y/o establecimientos que tienen como producción característica un grupo homogéneo de productos.

Producción: Es una actividad realizada bajo la responsabilidad, el control y la gestión de una unidad institucional, en la que se utilizan mano de obra y activos para transformar insumos de bienes y servicios en productos de otros bienes y servicios.

Valor agregado: es el mayor valor creado en el proceso de producción por efecto de la combinación de factores. Se obtiene como diferencia entre el valor de la producción bruta y los consumos intermedios empleados.



@DANE_Colombia



/DANEColombia



/DANEColombia



DANEColombia

Si requiere información adicional, contáctenos a través del correo
contacto@dane.gov.co

Departamento Administrativo Nacional de Estadística –DANE
Bogotá, Colombia

www.dane.gov.co