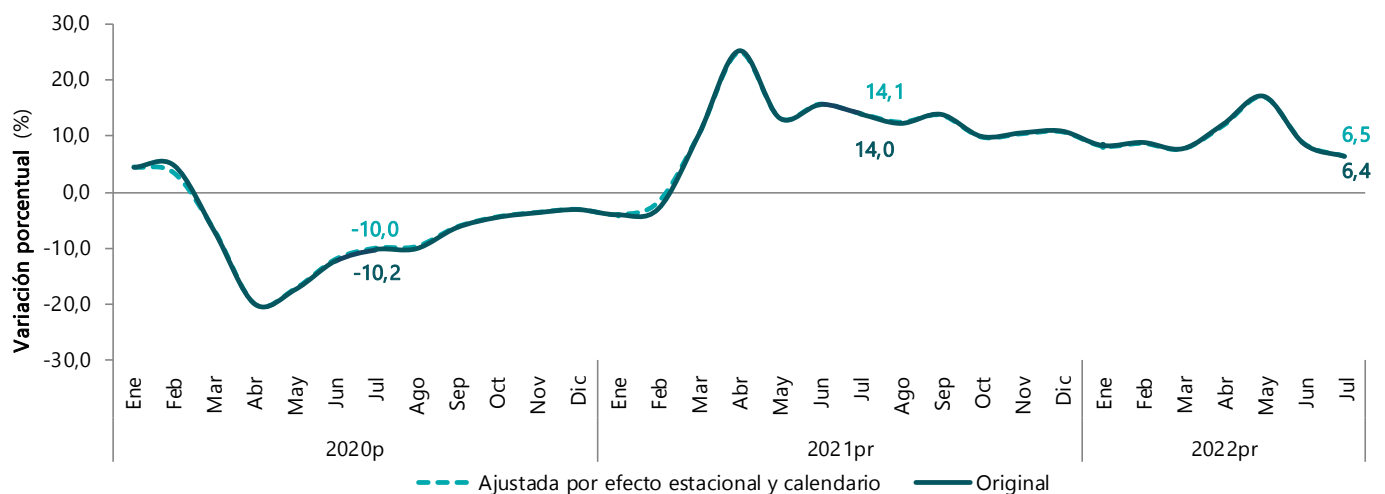


Indicador de Seguimiento a la Economía (ISE) Julio de 2022^{Pr}

Tasa de crecimiento anual del índice del Indicador de Seguimiento a la Economía (ISE)
Serie original y serie ajustada por efecto estacional y calendario
Enero 2020^P – julio 2022^{Pr}



Fuente: DANE, Cuentas nacionales.

^Ppreliminar

^Pprovisional

- Para el mes de julio de 2022^{Pr}, el ISE, en su serie original, crece 6,4% respecto al mes de julio de 2021^{Pr}, cuando presentó un crecimiento anual de 14,0%.
- Las actividades económicas que más contribuyeron al crecimiento del mes de julio de 2022^{Pr} fueron las terciarias¹, que aportaron 5,5 puntos porcentuales a la variación anual del ISE en su serie original.
- En su serie ajustada por efecto estacional y calendario, para el mes de julio de 2022^{Pr}, el ISE decrece 0,3% respecto al mes de junio de 2022^{Pr}, cuando registró un crecimiento mensual de 0,2%.

¹ Consultar página 2

Comportamiento anual

Para el mes de julio de 2022^{Pr}, el ISE, en su serie original, presenta un crecimiento de 6,4% respecto al mes de julio de 2021^{Pr}, cuando registró un crecimiento de 14,0%.

Tasa de crecimiento anual (%)

Serie original

Total ISE, actividades primarias², secundarias³ y terciarias⁴

Julio 2021^{Pr} – julio 2022^{Pr}

Agrupación de actividades	2021 ^{Pr}						2022 ^{Pr}							Contribución* a la variación porcentual del ISE (p.p.)
	Jul	Ago	Sep	Oct	Nov	Dic	Ene	Feb	Mar	Abr	May	Jun	Jul	
Primarias	1,9	2,0	5,4	2,8	8,2	3,0	-0,2	2,5	-4,8	-3,0	8,1	-2,4	-1,7	-0,2
Secundarias	14,4	12,7	12,8	8,5	10,4	11,3	11,4	9,5	6,7	11,3	31,8	9,5	7,1	1,1
Terciarias	16,1	14,3	15,8	11,5	11,0	12,1	9,3	10,0	10,5	15,1	16,2	10,5	7,6	5,5
Total ISE	14,0	12,3	13,9	10,0	10,6	10,9	8,4	8,9	7,8	12,2	17,2	8,6	6,4	

Fuente: DANE, Cuentas nacionales

^{Pr}preliminar

*Por efecto de redondeo, la suma de las contribuciones puede no coincidir con el total del ISE.

p.p.: puntos porcentuales

² Las actividades primarias comprenden las actividades económicas de agricultura, ganadería, caza, silvicultura y pesca; explotación de minas y canteras.

³ Las actividades secundarias comprenden las actividades económicas de industrias manufactureras y construcción.

⁴ Las actividades terciarias comprenden las actividades económicas de suministro de electricidad, gas, vapor y aire acondicionado; distribución de agua; evacuación y tratamiento de aguas residuales, gestión de desechos y actividades de saneamiento ambiental; comercio al por mayor y al por menor; reparación de vehículos automotores y motocicletas; transporte y almacenamiento; alojamiento y servicios de comida; información y comunicaciones; actividades financieras y de seguros; actividades inmobiliarias; actividades profesionales, científicas y técnicas; actividades de servicios administrativos y de apoyo; administración pública y defensa; planes de seguridad social de afiliación obligatoria; educación; actividades de atención de la salud humana y de servicios sociales; actividades artísticas, de entretenimiento y recreación y otras actividades de servicios; actividades de los hogares individuales en calidad de empleadores; actividades no diferenciadas de los hogares individuales como productores de bienes y servicios para uso propio.

Para el mes de julio de 2022^{Pr}, en su serie original, las actividades primarias decrecen 1,7% y contribuyen con -0,2 puntos porcentuales a la variación anual del ISE, las actividades secundarias crecen 7,1% y contribuyen con 1,1 puntos porcentuales a la variación anual del ISE y las actividades terciarias crecen 7,6% y contribuyen con 5,5 puntos porcentuales a la variación anual del ISE.

En julio de 2021^{Pr}, las actividades primarias, secundarias y terciarias crecieron 1,9%, 14,4% y 16,1%, respectivamente, comparadas con el mes de julio de 2020^P.

Comportamiento mensual

Para el mes de julio de 2022^{Pr}, el ISE, en su serie ajustada por efecto estacional y calendario, presenta un decrecimiento de 0,3% respecto al mes de junio de 2022^{Pr}, que registró una variación positiva de 0,2% con relación a mayo de 2022^{Pr}.

Tasa de crecimiento mensual (%)

Serie ajustada por efecto estacional y calendario

Total ISE

Julio 2021^{Pr} – julio 2022^{Pr}

Indicador de seguimiento a la economía	2021 ^{Pr}						2022 ^{Pr}						
	Jul	Ago	Sep	Oct	Nov	Dic	Ene	Feb	Mar	Abr	May	Jun	Jul
Serie ajustada por efecto estacional y calendario	1,8	-0,8	3,4	-0,2	1,2	1,2	-1,1	1,6	0,3	1,9	-1,1	0,2	-0,3

Fuente: DANE, Cuentas nacionales

^{Pr}preliminar

Tasa de crecimiento mensual (%)
Serie ajustada por efecto estacional y calendario
Actividades primarias, secundarias y terciarias
Julio 2021^{Pr} – julio 2022^{Pr}

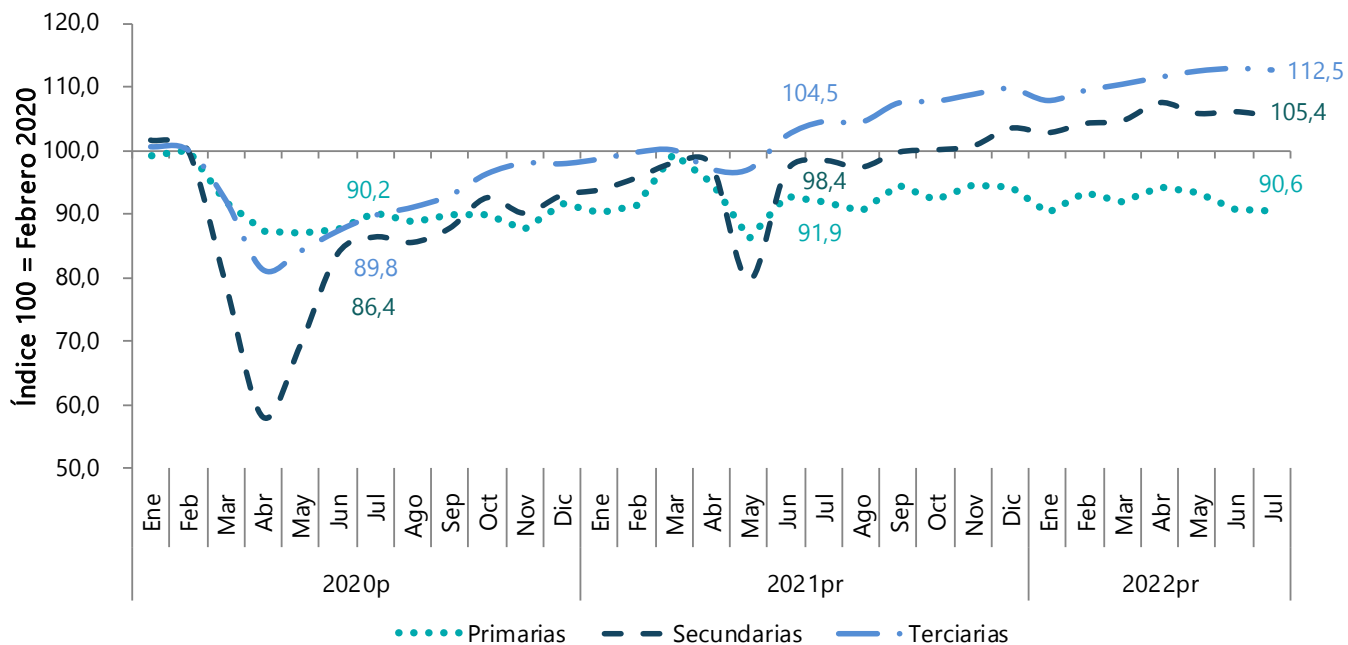
Agrupación de actividades	2021 ^{Pr}						2022 ^{Pr}						
	Jul	Ago	Sep	Oct	Nov	Dic	Ene	Feb	Mar	Abr	May	Jun	Jul
Primarias	-1,0	-1,4	4,4	-2,6	2,6	-0,2	-4,5	3,6	-1,5	2,4	-0,9	-2,5	-0,3
Secundarias	1,8	-1,1	2,4	0,4	0,6	2,8	-0,7	1,4	0,4	2,7	-1,6	0,3	-0,7
Terciarias	2,2	-0,1	2,9	0,3	1,0	0,8	-1,7	1,5	0,9	1,0	0,9	0,4	-0,2

Fuente: DANE, Cuentas nacionales
^{Pr}preliminar

En julio de 2022^{Pr}, en su serie ajustada por efecto estacional y calendario, las actividades primarias, secundarias y terciarias decrecen en 0,3%, 0,7% y 0,2, comparadas con junio de 2022^{Pr}.

En junio de 2022^{Pr}, las actividades primarias registraron decrecimiento de 2,5%, por su parte, las actividades secundarias y terciarias presentaron crecimientos de 0,3% y 0,4%, respectivamente, comparadas con mayo de 2022^{Pr}, en su serie ajustada por efecto estacional y calendario.

Índice 100 = Febrero 2020
Serie ajustada por efecto estacional y calendario
Actividades primarias, secundarias y terciarias
Enero 2020^P – julio 2022^{Pr}



Fuente: DANE, Cuentas nacionales

^{Pr}preliminar

^Pprovisional

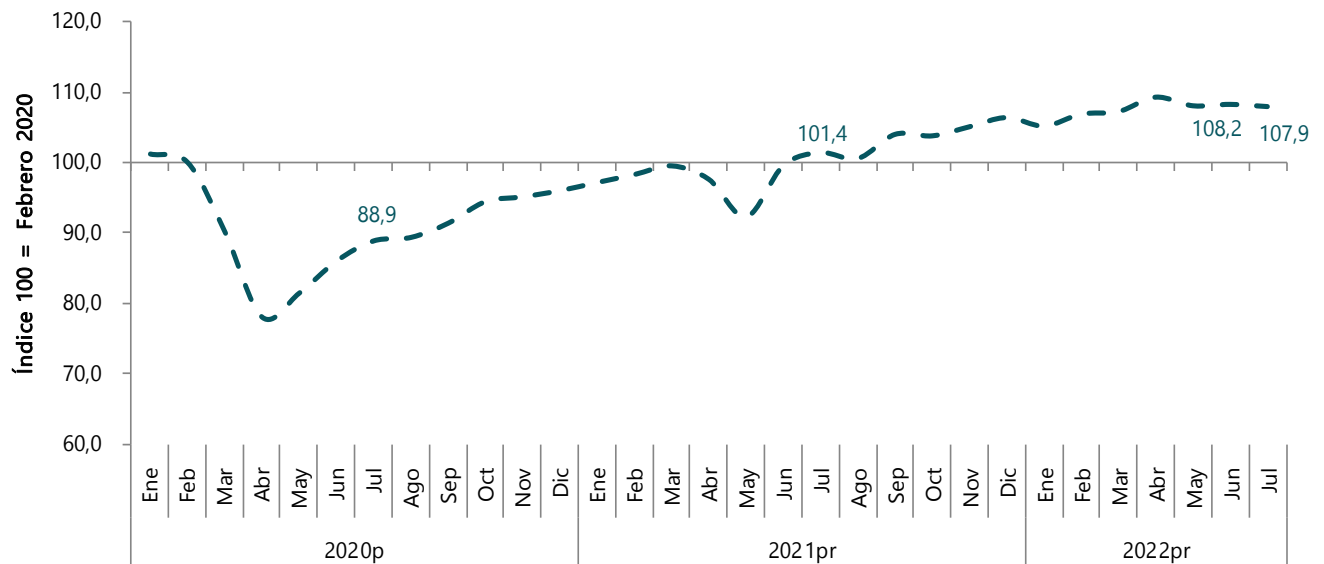
Para el mes de julio de 2022^{Pr}, en la serie ajustada por efecto estacional y calendario, comparado con los niveles registrados en febrero de 2020^P, las actividades primarias se ubican 9,4 puntos porcentuales por debajo, mientras que las actividades secundarias y terciarias superan los niveles alcanzados en ese mes, con 5,4 y 12,5 puntos por encima, respectivamente.

Índice 100 = Febrero 2020

Serie ajustada por efecto estacional y calendario

Total ISE

Enero 2020^P – julio 2022^{Pr}



Fuente: DANE, Cuentas nacionales

^{Pr}preliminar

^Pprovisional

Para el mes de julio de 2022^{Pr}, en su serie ajustada por efecto estacional y calendario, el ISE se encuentra 7,9 puntos por encima de los niveles de febrero 2020^P, mientras que para el mes de junio de 2022^{Pr} se encontraba 8,2 puntos por encima. Al realizar la misma comparación para julio de 2021^{Pr}, el ISE se encontraba 1,4 puntos por encima de los niveles registrados de febrero 2020^P.

Acerca de Indicador de Seguimiento a la Economía (ISE)

El Indicador de seguimiento a la economía es un índice sintético cuyo fin es proporcionar una medida de la evolución de la actividad real de la economía en el corto plazo, el cual se ajusta a la metodología utilizada en las cuentas nacionales trimestrales; compuesto por un conjunto heterogéneo de indicadores mensuales representativos de las actividades económicas.

Conceptos clave

Actividad económica: es la creación de valor agregado mediante la producción de bienes y servicios en la que intervienen la tierra, el capital, el trabajo y los insumos intermedios. Proceso o grupo de operaciones que combinan recursos tales como equipo, mano de obra, técnicas de fabricación e insumos, para la producción de bienes o servicios; que pueden ser transferidos o vendidos a otras unidades, almacenados como inventario o utilizados por las unidades productoras para su uso final. Fuente: Departamento Administrativo Nacional de Estadística (DANE). Clasificación Industrial Internacional Uniforme de todas las Actividades Económicas. Revisión 4 Adaptada para Colombia (CIU Rev. 4 A.C.).

Producción: actividad realizada bajo la responsabilidad, el control y la gestión de una unidad institucional, en la que se utilizan insumos (mano de obra, capital, objetos físicos y activos ambientales), para obtener productos (bienes y servicios). 1. Los bienes son objetos físicos producidos para los que existe una demanda, sobre los que se pueden establecer derechos de propiedad y que pueden transferirse de una unidad institucional a otra mediante transacciones realizadas en los mercados. 2. Los servicios son el resultado de una actividad productiva que cambia las condiciones de las unidades que los consumen o que facilita el intercambio de productos o de activos financieros. Fuente: Departamento Administrativo Nacional de Estadísticas (DANE). Conceptos definidos en mesas de Censo Económico- 2020.

Serie ajustada por efecto estacional y calendario: corresponde a la serie temporal que se le han removido los componentes estrictamente estacionales y efectos del calendario como resultado de un procesamiento analítico de los datos originales. Esta serie permite comparar evoluciones entre períodos sucesivos, así como mostrar los movimientos subyacentes que pueden estar ocultos por las variaciones estacionales. Fuente: Fondo Monetario Internacional (FMI), Manual de Cuentas Nacionales Trimestrales (2017).

Serie original: es aquella serie a la cual no se le ha eliminado los efectos estacionales y de calendario. Esta serie se presenta a precios constantes por encadenamiento con año de referencia 2015 (Hace referencia a la serie que tiene un proceso de ajuste de precios por encadenamiento que permite asociar su resultado a una serie de volumen en la cual no se tiene el efecto de la inflación). Fuente: Fondo Monetario Internacional (FMI), Manual de Cuentas Nacionales Trimestrales (2017).

Valor agregado bruto: se define como el valor de la producción menos el valor del consumo intermedio y es una medida de la contribución al PIB hecha por una unidad de producción, industria o sector. Fuente: Sistema de Cuentas Nacionales (SCN 2008).



@DANE_Colombia



/DANEColombia



/DANEColombia



DANEColombia

Si requiere información adicional, contáctenos a través del correo

contacto@dane.gov.co

Departamento Administrativo Nacional de Estadística (DANE)
Bogotá D.C., Colombia

www.dane.gov.co