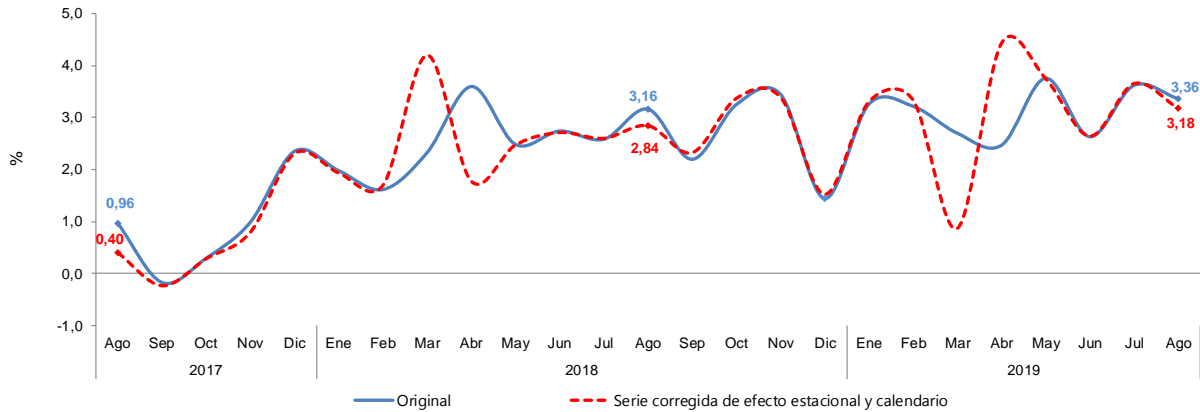


# Indicador de seguimiento a la economía (ISE)

## Agosto de 2019

**Gráfico 1. Tasa de crecimiento anual del índice del Indicador de Seguimiento a la Economía (ISE)**  
Serie original y serie corregida de efecto estacional y calendario  
2017<sup>P</sup> – 2019<sup>Pr</sup> (agosto)



Fuente: DANE, Cuentas nacionales

<sup>P</sup>preliminar

<sup>P</sup>provisional

- Introducción
- Resultados del Indicador de Seguimiento a la Economía
- Comportamiento anual
- Comportamiento mensual
- Comportamiento año corrido

## INTRODUCCIÓN

El Indicador de Seguimiento a la Economía (ISE) es un índice sintético mensual, cuyo fin es proporcionar una medida de la evolución de la actividad económica del país en el corto plazo; el cual es construido a partir de un conjunto heterogéneo de indicadores representativos de cada actividad económica.

Este indicador permite identificar la estacionalidad, la tendencia y el ciclo de la dinámica económica a lo largo del tiempo, a través de un análisis coherente y comparativo por medio de las siguientes series de información:

- Serie original: serie generada a partir de la información básica y el proceso de síntesis, a la cual no se le ha eliminado el efecto estacional.
- Serie corregida de efecto estacional y calendario: aquella a la cual se le ha eliminado el componente estacional y de efecto día calendario; permitiendo comparar evoluciones entre períodos sucesivos, libre de los efectos que se repiten con alguna periodicidad en el año.
- Tendencia-Ciclo: esta serie permite comparar evoluciones entre períodos de mediano plazo o superiores a un año.

## 1. RESULTADOS DEL INDICADOR DE SEGUIMIENTO A LA ECONOMÍA

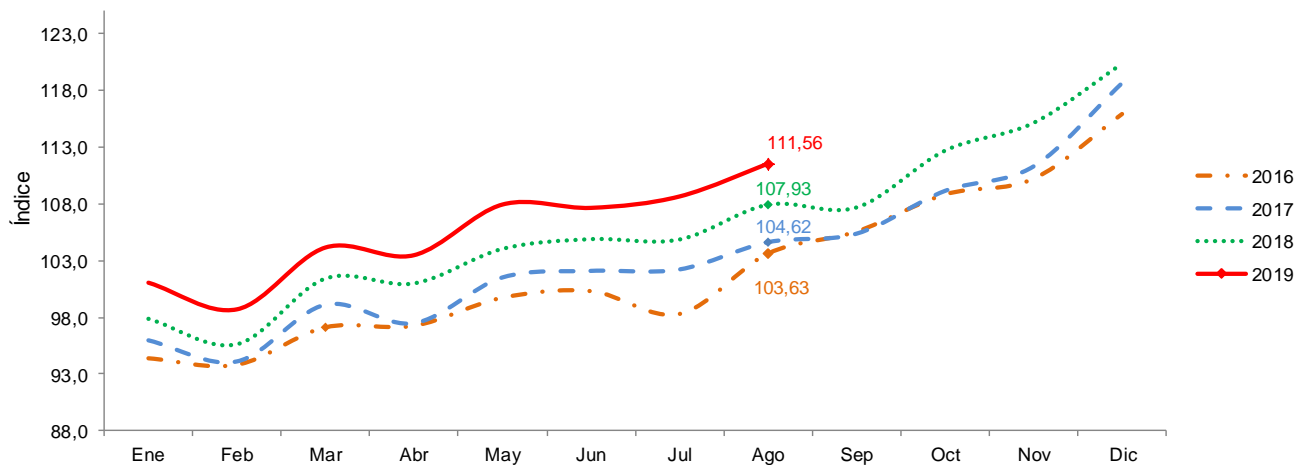
### 1.1 Comportamiento anual

Para el mes de agosto de 2019 el ISE en su serie original, se ubicó en 111,56, lo que representó un crecimiento de 3,36% respecto al mes de agosto de 2018 (107,93). (Ver gráficos 2 y 3).

**Gráfico 2. Índice del Indicador de Seguimiento a la Economía (ISE)**

**Serie original**

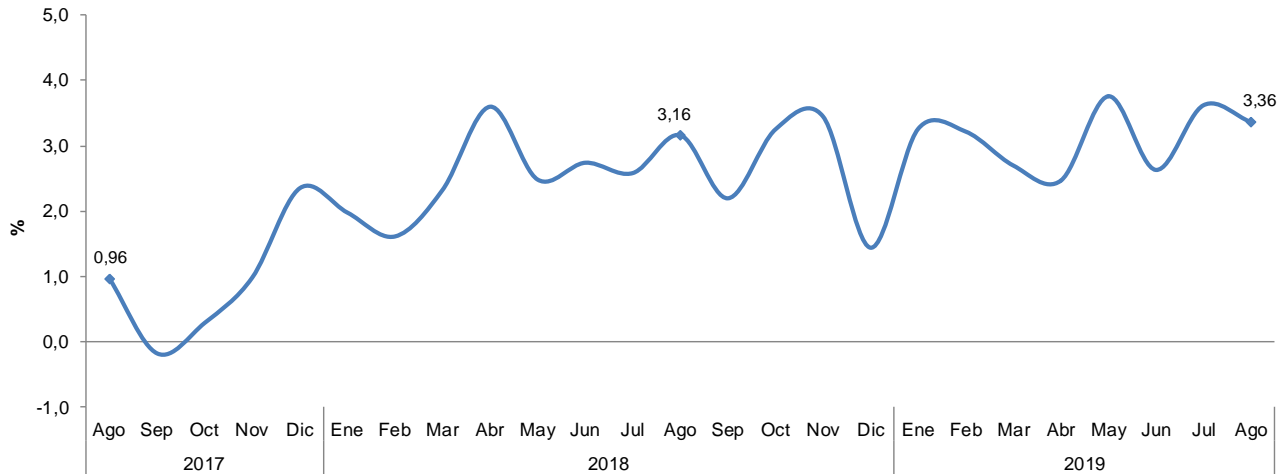
**2016 – 2019<sup>Pr</sup> (agosto)**



**Fuente:** DANE, Cuentas nacionales

<sup>Pr</sup>preliminar

**Gráfico 3. Tasa de crecimiento anual del índice del Indicador de Seguimiento a la Economía (ISE)**  
**Serie original**  
**2017<sup>P</sup> – 2019<sup>Pr</sup> (agosto)**



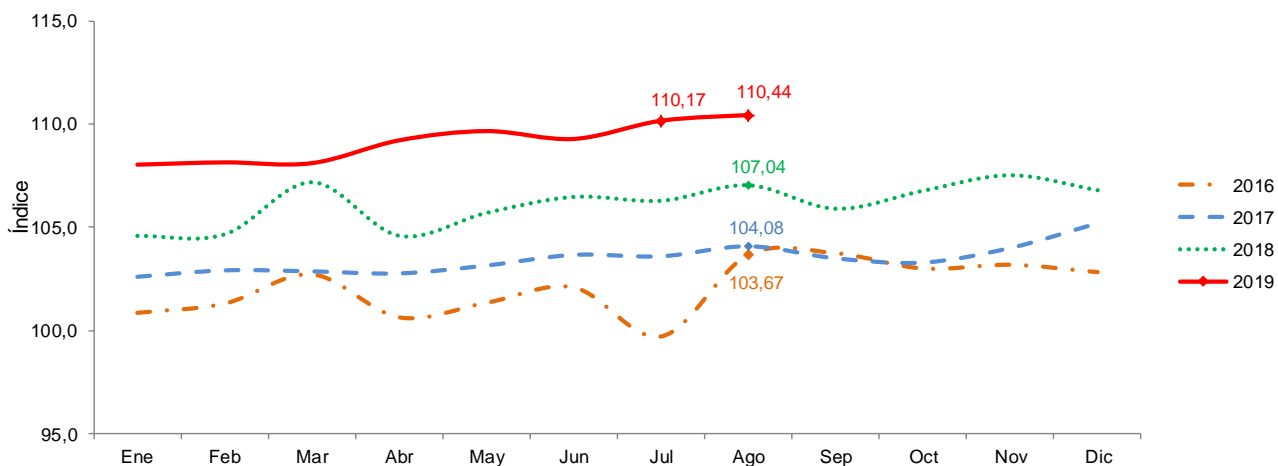
**Fuente:** DANE, Cuentas nacionales

<sup>P</sup>preliminar

<sup>P</sup>provisional

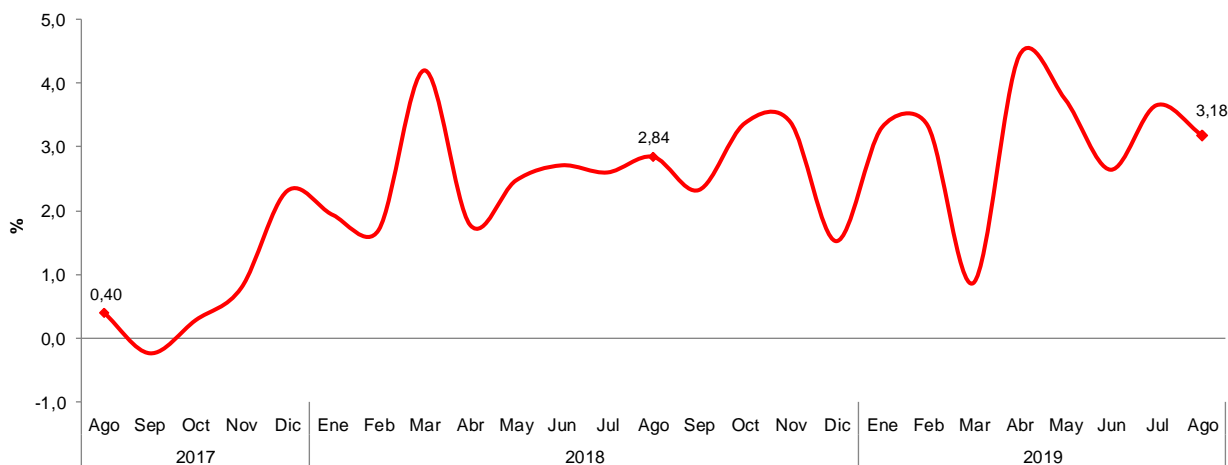
Para el mes de Agosto de 2019 el ISE, en su serie corregida de efecto estacional y calendario se ubicó en 110,44, lo que representó un crecimiento de 3,18% respecto al mes de agosto de 2018 (107,04). (Ver gráficos 4 y 5).

**Gráfico 4. Índice del Indicador de Seguimiento a la Economía (ISE)**  
Serie corregida de efecto estacional y calendario  
2016 – 2019<sup>Pr</sup> (agosto)



Fuente: DANE, Cuentas nacionales  
<sup>Pr</sup>preliminar

**Gráfico 5. Tasa de crecimiento anual del índice del Indicador de Seguimiento a la Economía (ISE)**  
Serie corregida de efecto estacional y calendario  
2017<sup>P</sup> – 2019<sup>Pr</sup> (agosto)

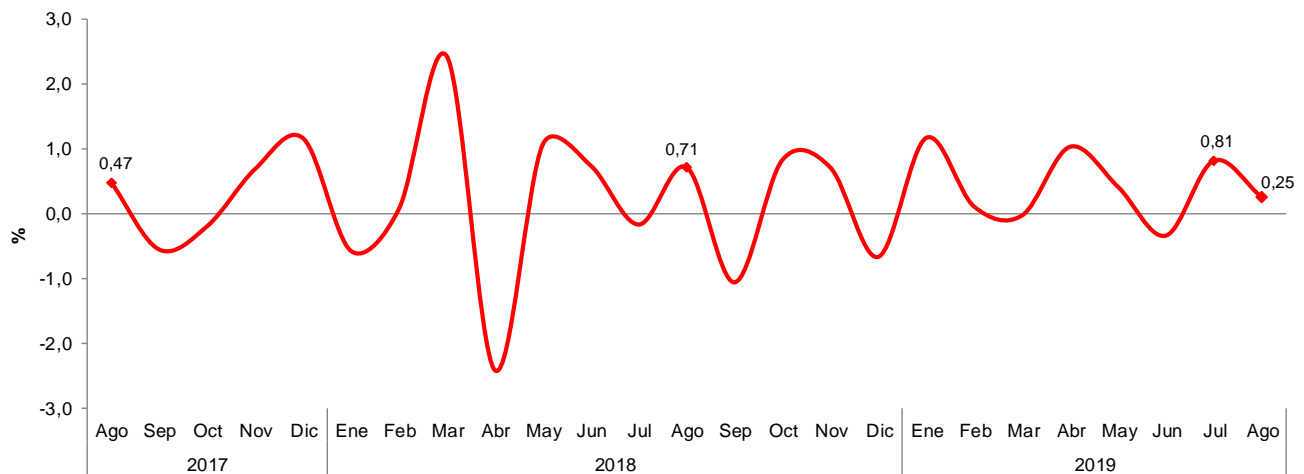


Fuente: DANE, Cuentas nacionales  
<sup>Pr</sup>preliminar  
<sup>P</sup>provisional

## 1.2 Comportamiento mensual

Para el mes de agosto de 2019, el ISE en su serie corregida de efecto estacional y calendario se ubicó en 110,44, lo que representó un crecimiento de 0,25%, respecto al mes de julio de 2019 (110,17). (Ver gráficos 4 y 6).

**Gráfico 6. Tasa de crecimiento mensual del índice del Indicador de Seguimiento a la Economía (ISE)**  
**Serie corregida de efecto estacional y calendario**  
**2017<sup>P</sup> – 2019<sup>Pr</sup> (agosto)**



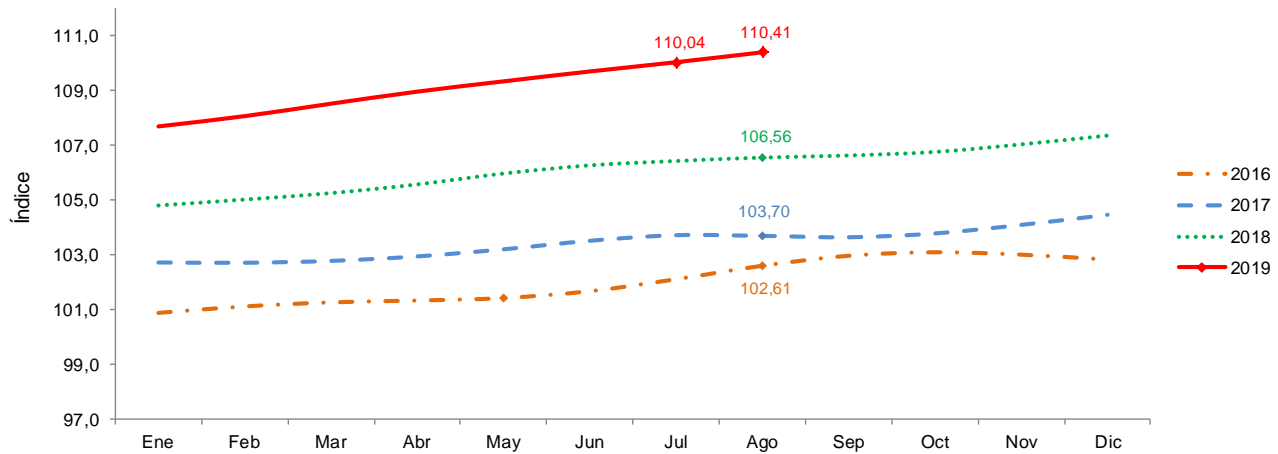
**Fuente:** DANE, Cuentas nacionales

<sup>P</sup>preliminar

<sup>P</sup>provisional

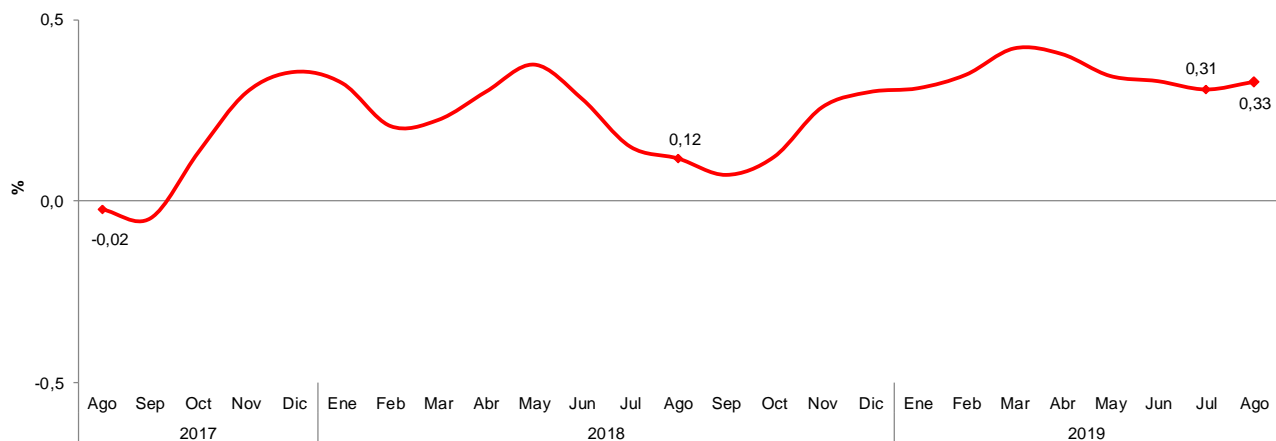
La serie tendencia-ciclo del ISE para el mes de agosto de 2019 se ubicó en 110,41, lo que representó un crecimiento de 0,33% comparada con el mes de julio de 2019 (110,04). (Ver gráficos 7 y 8).

**Gráfico 7. Índice del Indicador de Seguimiento a la Economía (ISE)**  
Serie tendencia-ciclo  
2016 - 2019<sup>Pr</sup> (agosto)



Fuente: DANE, Cuentas nacionales  
<sup>Pr</sup>preliminar

**Gráfico 8. Tasa de crecimiento mensual del índice del Indicador de Seguimiento a la Economía (ISE)**  
Serie tendencia-ciclo  
2017<sup>P</sup> - 2019<sup>Pr</sup> (agosto)

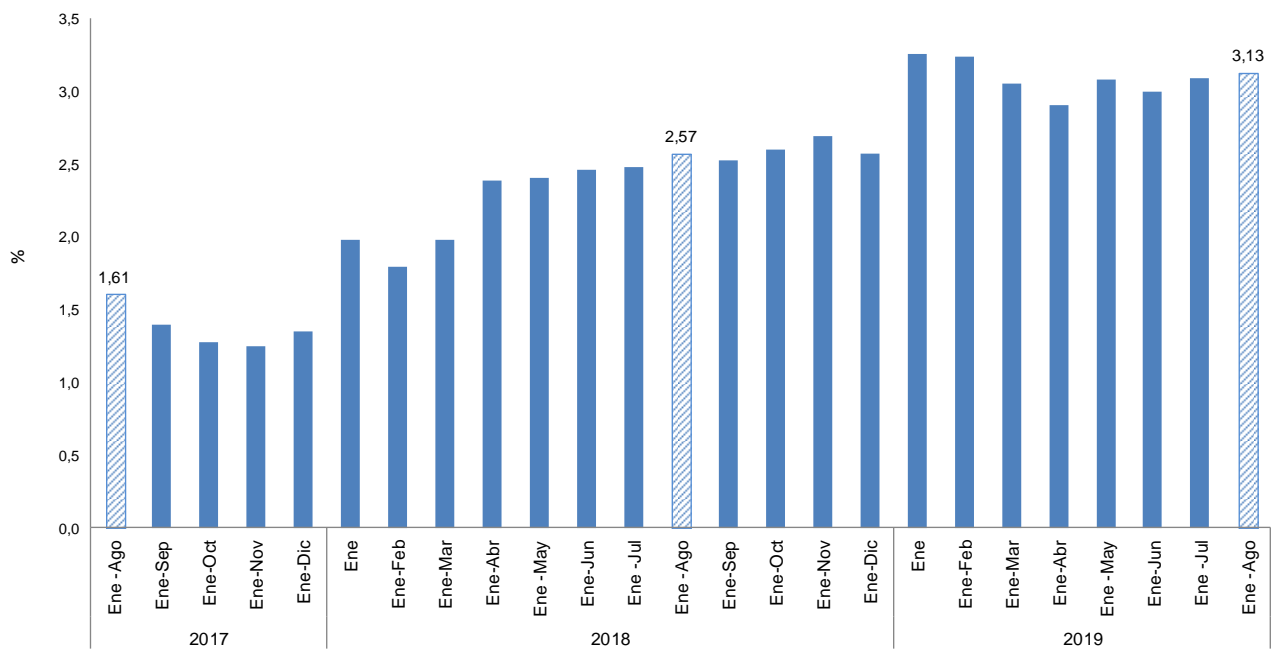


Fuente: DANE, Cuentas nacionales  
<sup>Pr</sup>preliminar  
<sup>P</sup>provisional

### 1.3 Comportamiento año corrido

Para el periodo enero a agosto de 2019, el ISE en su serie original, registró un crecimiento de 3,13% respecto al mismo periodo del año anterior, mientras que para el año 2018 registró un crecimiento de 2,57%.

**Gráfico 9. Tasa de crecimiento año corrido del índice del indicador de Seguimiento a la Economía (ISE) Serie original**  
Enero-agosto 2017<sup>P</sup> / enero-agosto 2019<sup>Pr</sup>



**Fuente:** DANE, Cuentas nacionales

<sup>P</sup>preliminar

<sup>Pr</sup>provisional



**Tabla 1. Indicador de Seguimiento a la Economía (ISE)**  
**Series original, corregida de efecto estacional y calendario, y tendencia - ciclo**  
**Agosto 2017<sup>P</sup> – agosto 2019<sup>Pr</sup>**

Índice base 2015 = 100

Periodo	Original			Corregida de efecto estacional y calendario			Tendencia - ciclo	
	Índice	Variación (%)		Índice	Variación (%)		Índice	Variación (%)
		Anual	Año corrido		Anual	Mensual		Mensual
<b>2017 - Agosto</b>	104,62	0,96	1,61	104,08	0,40	0,47	103,70	-0,02
<b>Septiembre</b>	105,37	-0,18	1,40	103,49	-0,24	-0,56	103,65	-0,05
<b>Octubre</b>	109,15	0,29	1,28	103,29	0,28	-0,20	103,79	0,13
<b>Noviembre</b>	111,31	0,99	1,25	104,00	0,79	0,69	104,10	0,30
<b>Diciembre</b>	118,66	2,35	1,35	105,20	2,31	1,15	104,47	0,36
<b>2018 - Enero</b>	97,86	1,98	1,98	104,58	1,93	-0,58	104,81	0,32
<b>Febrero</b>	95,62	1,61	1,80	104,66	1,70	0,07	105,03	0,21
<b>Marzo</b>	101,42	2,32	1,98	107,19	4,20	2,42	105,26	0,22
<b>Abril</b>	100,99	3,60	2,39	104,59	1,77	-2,42	105,58	0,30
<b>Mayo</b>	104,04	2,48	2,41	105,70	2,47	1,06	105,98	0,38
<b>Junio</b>	104,89	2,74	2,46	106,47	2,71	0,73	106,28	0,28
<b>Julio</b>	104,86	2,58	2,48	106,29	2,60	-0,18	106,43	0,15
<b>Agosto</b>	107,93	3,16	2,57	107,04	2,84	0,71	106,56	0,12
<b>Septiembre</b>	107,69	2,20	2,53	105,90	2,32	-1,07	106,64	0,07
<b>Octubre</b>	112,70	3,25	2,60	106,77	3,37	0,82	106,77	0,12
<b>Noviembre</b>	115,15	3,45	2,69	107,52	3,39	0,70	107,04	0,26
<b>Diciembre</b>	120,36	1,44	2,57	106,80	1,52	-0,67	107,36	0,30
<b>2019 - Enero</b>	101,05	3,26	3,26	108,04	3,30	1,16	107,70	0,31
<b>Febrero</b>	98,70	3,22	3,24	108,15	3,34	0,10	108,07	0,35
<b>Marzo</b>	104,15	2,70	3,05	108,11	0,86	-0,03	108,53	0,42
<b>Abril</b>	103,48	2,47	2,90	109,22	4,43	1,02	108,97	0,41
<b>Mayo</b>	107,94	3,76	3,08	109,67	3,75	0,41	109,34	0,35
<b>Junio</b>	107,65	2,63	3,00	109,29	2,64	-0,35	109,71	0,33
<b>Julio</b>	108,66	3,62	3,09	110,17	3,65	0,81	110,04	0,31
<b>Agosto</b>	111,56	3,36	3,13	110,44	3,18	0,25	110,41	0,33

Fuente: DANE, Cuentas nacionales

<sup>P</sup>preliminar

<sup>P</sup>provisional



@DANE\_Colombia



/DANEColombia



/DANEColombia



DANEColombia

Si requiere información adicional, contáctenos a través del correo  
**[contacto@dane.gov.co](mailto:contacto@dane.gov.co)**

Departamento Administrativo Nacional de Estadística –DANE  
Bogotá, Colombia

**[www.dane.gov.co](http://www.dane.gov.co)**