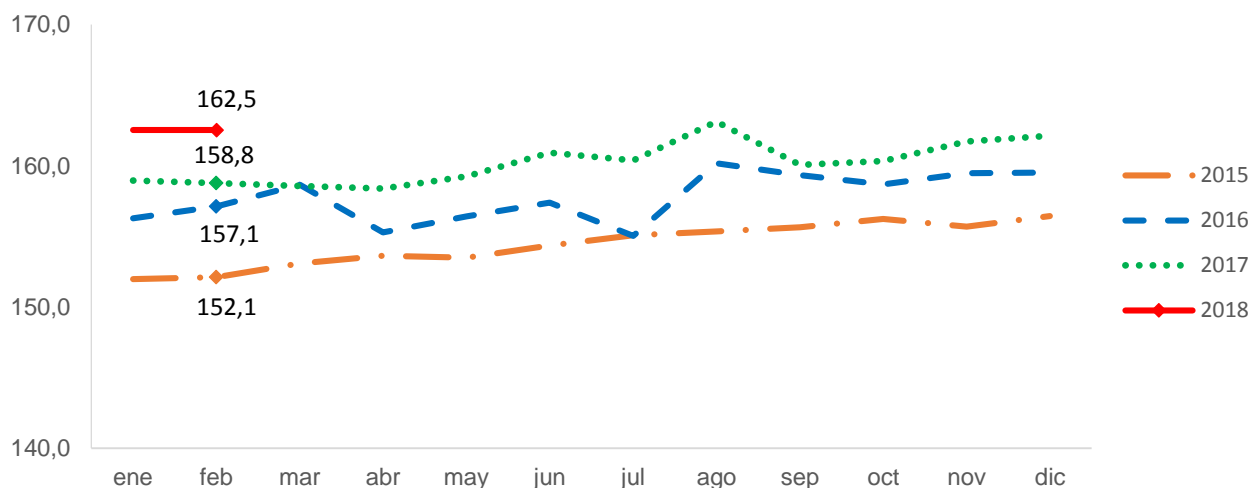


## Indicador de Seguimiento a la economía (ISE)

Febrero de 2018<sup>Pr</sup>

**Gráfico 1. Índice del Indicador de Seguimiento a la Economía – ISE**  
Serie desestacionalizada  
2015 - 2018 (febrero<sup>Pr</sup>)



**Fuente:** DANE, Dirección de Síntesis y Cuentas Nacionales.

Pr: Cifras preliminares

- Introducción
- Comportamiento anual.
- Comportamiento mensual
- Comportamiento año corrido

## INTRODUCCIÓN

El Indicador de Seguimiento a la Economía (ISE)<sup>1</sup> es un índice sintético, cuyo fin es proporcionar una medida de la evolución de la actividad económica en el corto plazo, el cual se ajusta a la metodología utilizada en las cuentas nacionales trimestrales; compuesto por un conjunto heterogéneo de indicadores mensuales representativos de cada actividad económica.

El ISE permite identificar la estacionalidad, la tendencia y el ciclo de la dinámica productiva a lo largo del tiempo en el análisis coherente y comparativo, a partir de las siguientes series de información:

- Serie original: serie generada a partir de la información básica y el proceso de síntesis, a la cual no se le ha eliminado el efecto estacional.
- Serie desestacionalizada: aquella a la que se le han eliminado los componentes estacionales y efecto día calendario, permitiendo comparar evoluciones entre períodos sucesivos, libre de los efectos que se repiten con alguna periodicidad en el año.
- Tendencia-Ciclo: esta serie permite comparar evoluciones entre períodos de mediano plazo o superiores a un año.

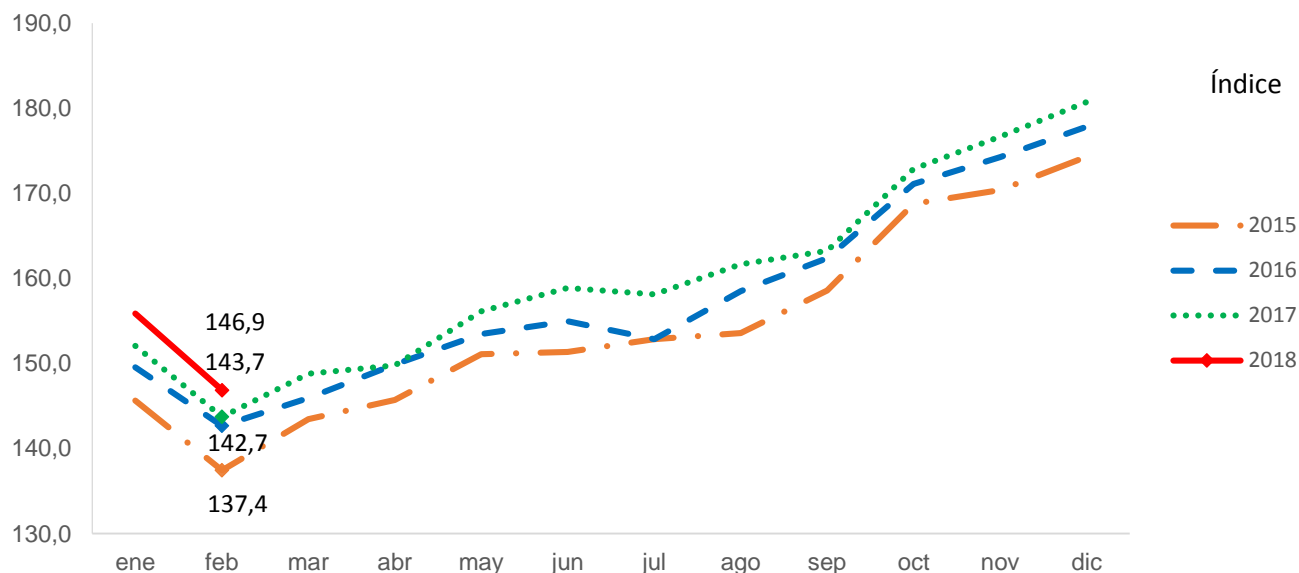
<sup>1</sup> No es un PIB mensual porque no mide el valor agregado generado en cada periodo de tiempo, ni los impuestos asociados a la actividad productiva. No es una proyección del Producto Interno Bruto, ni usa su metodología de cálculo.

## RESULTADOS DEL INDICADOR DE SEGUIMIENTO A LA ECONOMÍA

### 1. Comportamiento anual

Para el mes de febrero de 2018 el Indicador de Seguimiento a la Economía en su serie original se ubicó en 146,9, lo que representó un crecimiento de 2,2% respecto al mes de febrero de 2017 (143,7). Ver gráfico 3.

**Gráfico 2. Índice del Indicador de Seguimiento a la Economía – ISE**  
Serie original.  
2015 - 2018 (febrero<sup>Pr</sup>)



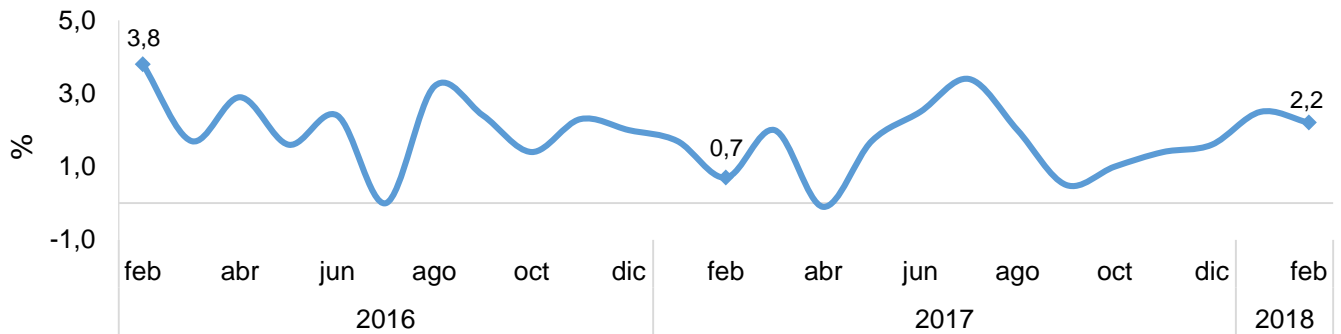
**Fuente:** DANE – Dirección de Síntesis y Cuentas Nacionales.  
Pr: Cifras preliminares

Indicador de Seguimiento a la economía (ISE)  
febrero 2018

**Gráfico 3. Variación anual del índice del Indicador de Seguimiento a la Economía ISE**

Serie original

Febrero 2016 - febrero 2018<sup>Pr</sup>



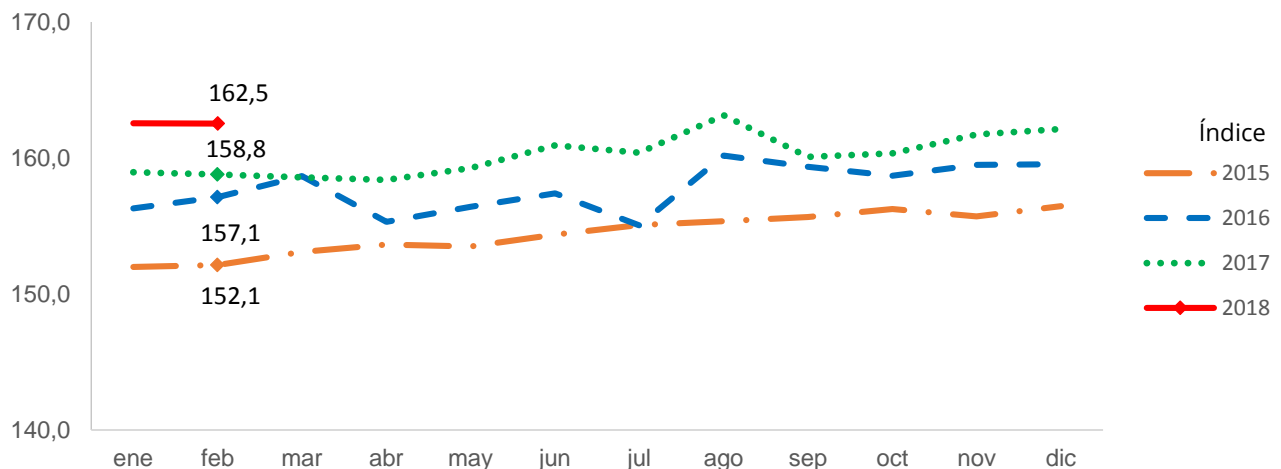
Fuente: DANE – Dirección de Síntesis y Cuentas Nacionales.  
Pr: Cifras preliminares

Para el mes de febrero de 2018 el Indicador de Seguimiento a la Economía en su serie desestacionalizada se ubicó en 162,5, lo que representó un crecimiento de 2,4% respecto al mes de febrero de 2017 (158,8). Ver gráfico 5.

**Gráfico 4. Índice del Indicador de Seguimiento a la Economía – ISE**

Serie desestacionalizada

2015 - 2018 (febrero<sup>Pr</sup>)



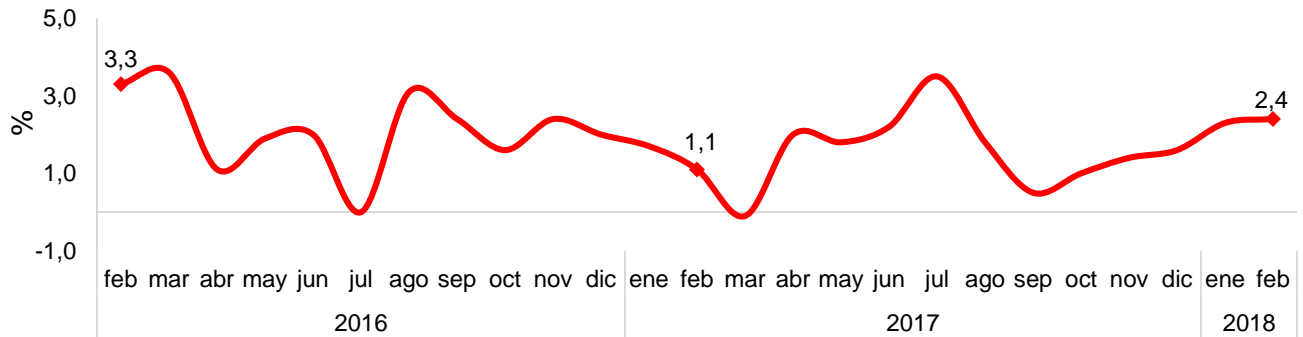
Fuente: DANE – Dirección de Síntesis y Cuentas Nacionales.  
Pr: Cifras preliminares

## Indicador de Seguimiento a la economía (ISE) febrero 2018

**Gráfico 5. Variación anual del índice del Indicador de Seguimiento a la Economía ISE**

Serie desestacionalizada

Febrero 2016 - febrero 2018<sup>Pr</sup>



Fuente: DANE – Dirección de Síntesis y Cuentas Nacionales.

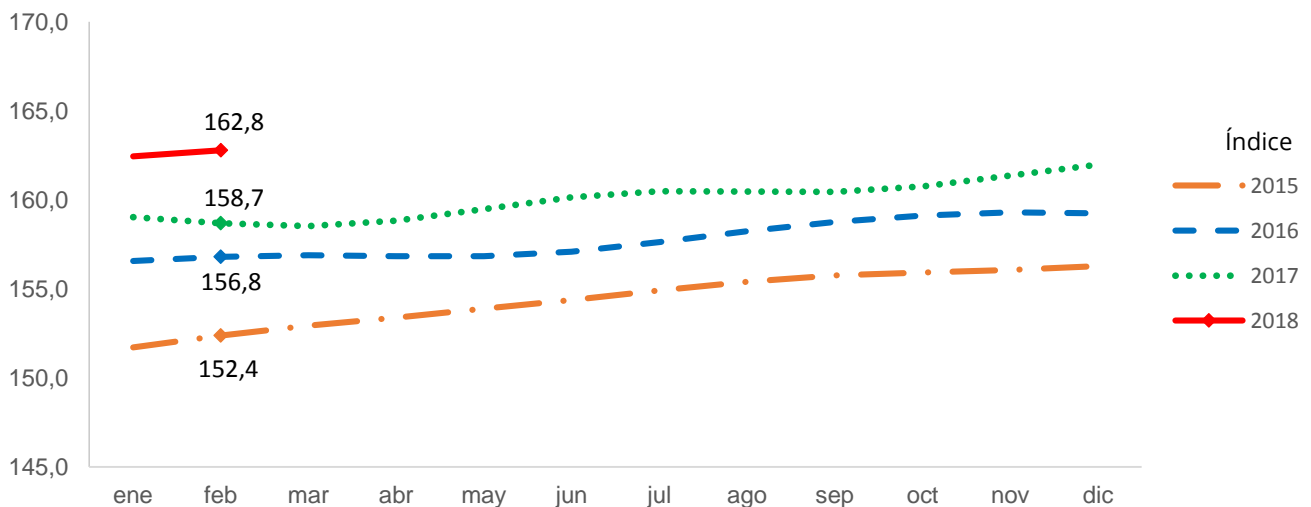
Pr: Cifras preliminares

Para el mes de febrero de 2018 el Indicador de Seguimiento a la Economía en su serie tendencia ciclo se ubicó en 162,8, lo que representó un crecimiento de 2,6% respecto al mes de febrero de 2017 (158,7). Ver gráfico 7.

**Gráfico 6. Índice del Indicador de Seguimiento a la Economía – ISE**

Serie tendencia-ciclo

2015 - 2018 (febrero<sup>Pr</sup>)

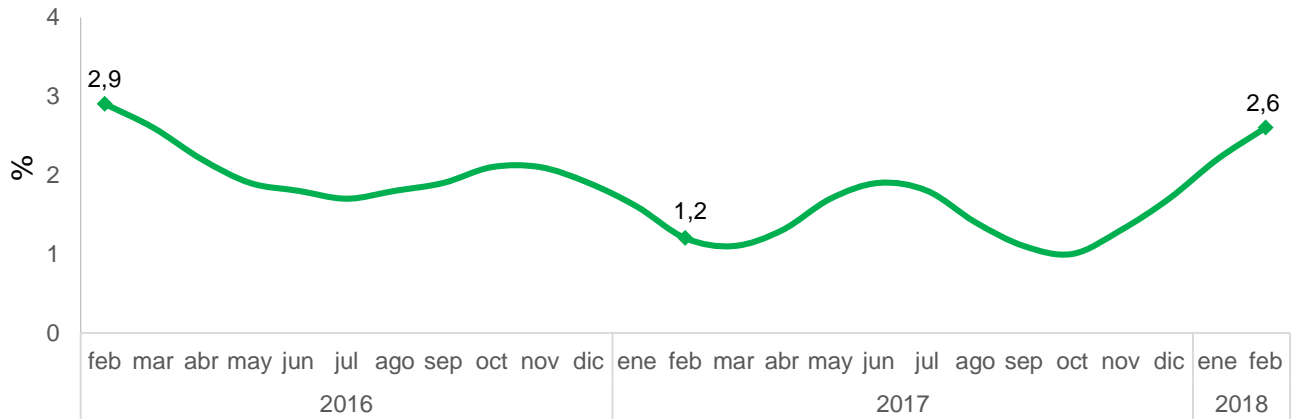


Fuente: DANE – Dirección de Síntesis y Cuentas Nacionales.

Pr: Cifras preliminares

Indicador de Seguimiento a la economía (ISE)  
febrero 2018

**Gráfico 7. Variación anual del índice del Indicador de Seguimiento a la Economía ISE**  
Serie tendencia-ciclo  
Febrero 2016 - febrero 2018<sup>Pr</sup>

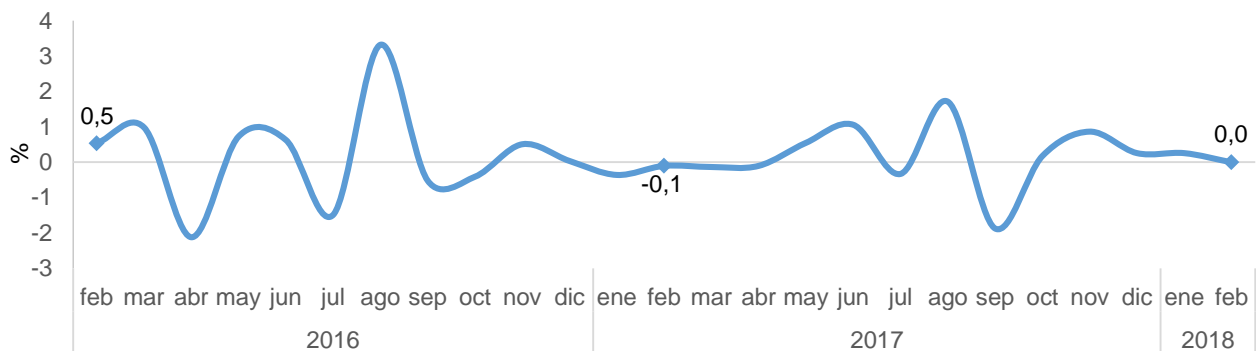


Fuente: DANE – Dirección de Síntesis y Cuentas Nacionales.  
Pr: Cifras preliminares

## 2. Comportamiento mensual

Respecto al mes inmediatamente anterior (enero de 2018), el Indicador de Seguimiento a la Economía en su serie desestacionalizada no presentó variación.

**Gráfico 8. Variación mensual del índice del Indicador de Seguimiento a la Economía ISE**  
Serie desestacionalizada  
Febrero 2016 - febrero 2018<sup>Pr</sup>



Fuente: DANE – Dirección de Síntesis y Cuentas Nacionales.  
Pr: Cifras preliminares.

### 3. Comportamiento año corrido

Para el periodo comprendido entre enero y febrero de 2018, el Indicador de Seguimiento a la Economía registró un crecimiento acumulado de 2,3% en su serie original, respecto a la variación acumulada en el año 2017 de 1,2%.

La serie desestacionalizada tuvo un crecimiento de 2,3%, respecto a la variación acumulada en el año anterior de 1,4%. La serie tendencia ciclo creció 2,4%, respecto al acumulado de 1,4% del año anterior. Ver tabla 1.

**Gráfico 8. Variación año corrido del índice del Indicador de Seguimiento a la Economía ISE Serie desestacionalizada**  
Febrero 2017 - febrero 2018



**Fuente:** DANE – Dirección de Síntesis y Cuentas Nacionales.  
Pr: Cifras preliminares.

Indicador de Seguimiento a la economía (ISE)  
febrero 2018

**Tabla 1. Indicador de Seguimiento a la Economía – ISE**  
**Series original, desestacionalizada y tendencia - ciclo**  
**Febrero 2016 - febrero 2018<sup>Pr</sup>**

Índice base 2005 = 100

Periodo	Original			Desestacionalizada				Tendencia - ciclo			
	Índice	Variación (%)		Índice	Variación (%)			Índice	Variación (%)		
		Anual	Año corrido		Anual	Mensual	Año corrido		Anual	Mensual	Año corrido
<b>2016 - febrero</b>	142,7	3,8	3,2	157,1	3,3	0,5	3,1	156,8	2,9	0,1	3,1
<b>Marzo</b>	145,9	1,7	2,7	158,7	3,6	1,0	3,3	156,9	2,6	0,1	2,9
<b>Abril</b>	149,9	2,9	2,8	155,3	1,1	-2,1	2,7	156,8	2,2	0,0	2,7
<b>Mayo</b>	153,5	1,6	2,5	156,4	1,9	0,7	2,5	156,8	1,9	0,0	2,6
<b>Junio</b>	155,0	2,4	2,5	157,4	2,0	0,6	2,5	157,1	1,8	0,2	2,4
<b>Julio</b>	152,9	0,0	2,1	155,0	0,0	-1,5	2,1	157,6	1,7	0,3	2,3
<b>Agosto</b>	158,5	3,2	2,3	160,2	3,1	3,3	2,2	158,2	1,8	0,4	2,3
<b>Septiembre</b>	162,4	2,4	2,3	159,3	2,4	-0,5	2,2	158,8	1,9	0,3	2,2
<b>Octubre</b>	171,1	1,4	2,2	158,7	1,6	-0,4	2,2	159,1	2,1	0,2	2,2
<b>Noviembre</b>	174,2	2,3	2,2	159,5	2,4	0,5	2,2	159,3	2,1	0,1	2,2
<b>Diciembre</b>	177,8	2,0	2,2	159,5	2,0	0,0	2,2	159,2	1,9	0,0	2,2
<b>2017 - enero</b>	152,1	1,7	1,7	159,0	1,7	-0,4	1,7	159,0	1,6	-0,1	1,6
<b>Febrero</b>	143,7	0,7	1,2	158,8	1,1	-0,1	1,4	158,7	1,2	-0,2	1,4
<b>Marzo</b>	148,8	2,0	1,5	158,6	-0,1	-0,1	0,9	158,5	1,1	-0,1	1,3
<b>Abril</b>	149,8	-0,1	1,1	158,4	2,0	-0,1	1,2	158,8	1,3	0,2	1,3
<b>Mayo</b>	156,1	1,7	1,2	159,3	1,8	0,5	1,3	159,5	1,7	0,4	1,4
<b>Junio</b>	158,9	2,5	1,4	160,9	2,2	1,1	1,5	160,1	1,9	0,4	1,5
<b>Julio</b>	158,1	3,4	1,7	160,4	3,5	-0,3	1,7	160,5	1,8	0,2	1,5
<b>Agosto</b>	161,7	2,0	1,8	163,1	1,8	1,7	1,8	160,5	1,4	0,0	1,5
<b>Septiembre</b>	163,2	0,5	1,6	160,1	0,5	-1,9	1,6	160,5	1,1	0,0	1,4
<b>Octubre</b>	172,9	1,0	1,6	160,3	1,0	0,2	1,5	160,8	1,0	0,2	1,4
<b>Noviembre</b>	176,7	1,4	1,5	161,7	1,4	0,9	1,5	161,4	1,3	0,4	1,4
<b>Diciembre</b>	180,7	1,6	1,5	162,1	1,6	0,3	1,5	162,0	1,7	0,4	1,4
<b>2018 - enero</b>	155,9	2,5	2,5	162,5	2,3	0,3	2,3	162,4	2,2	0,3	2,2
<b>Febrero</b>	146,9	2,2	2,3	162,5	2,4	0,0	2,3	162,8	2,6	0,2	2,4

Fuente: DANE – Dirección de Síntesis y Cuentas Nacionales.





@DANE\_Colombia



/DANEColombia



/DANEColombia



DANEColombia

Si requiere información adicional, contáctenos a través del correo  
[contacto@dane.gov.co](mailto:contacto@dane.gov.co)

Departamento Administrativo Nacional de Estadística (DANE)  
Bogotá, D.C. / Colombia

[www.dane.gov.co](http://www.dane.gov.co)