

PRODUCTO INTERNO BRUTO PIB

Componentes del gasto

Principales Resultados

I TRIMESTRE 2018

 GOBIERNO DE COLOMBIA

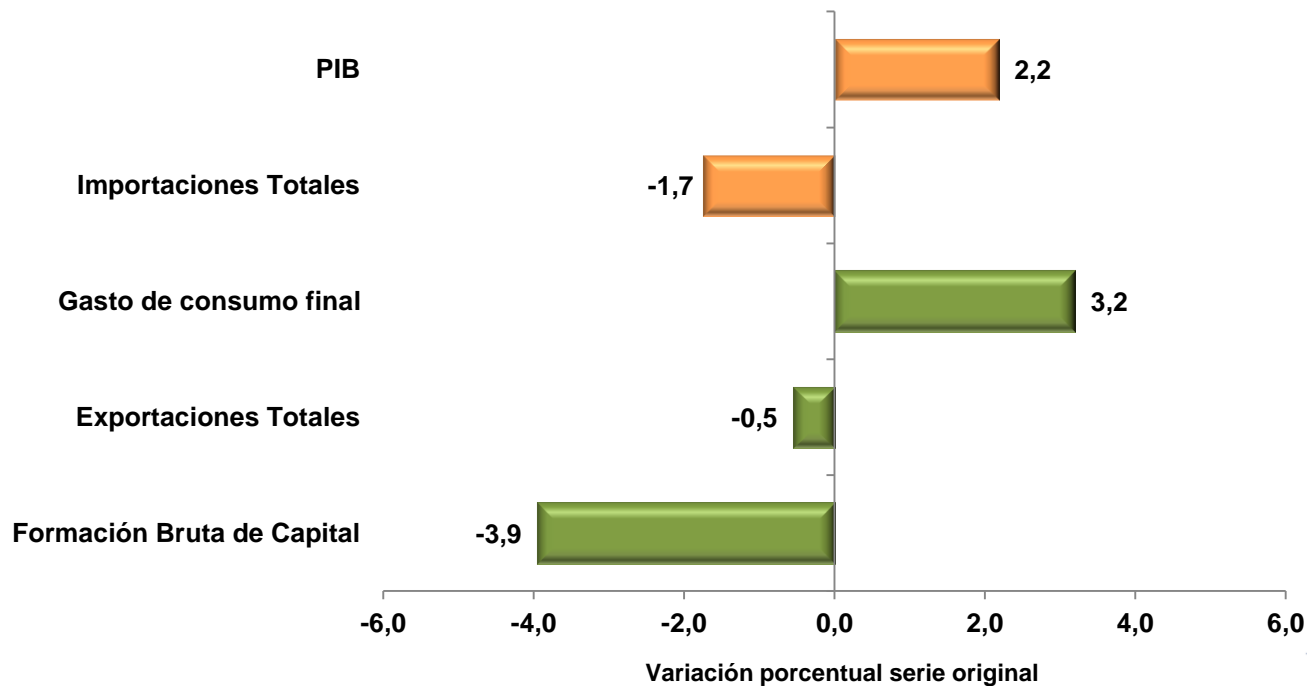
 **DANE** INFORMACIÓN
ESTRATÉGICA

* Cifras preliminares

Producto Interno Bruto

Tasa de crecimiento anual

2018^{pr}/ 2017^{pr} (I Trimestre)



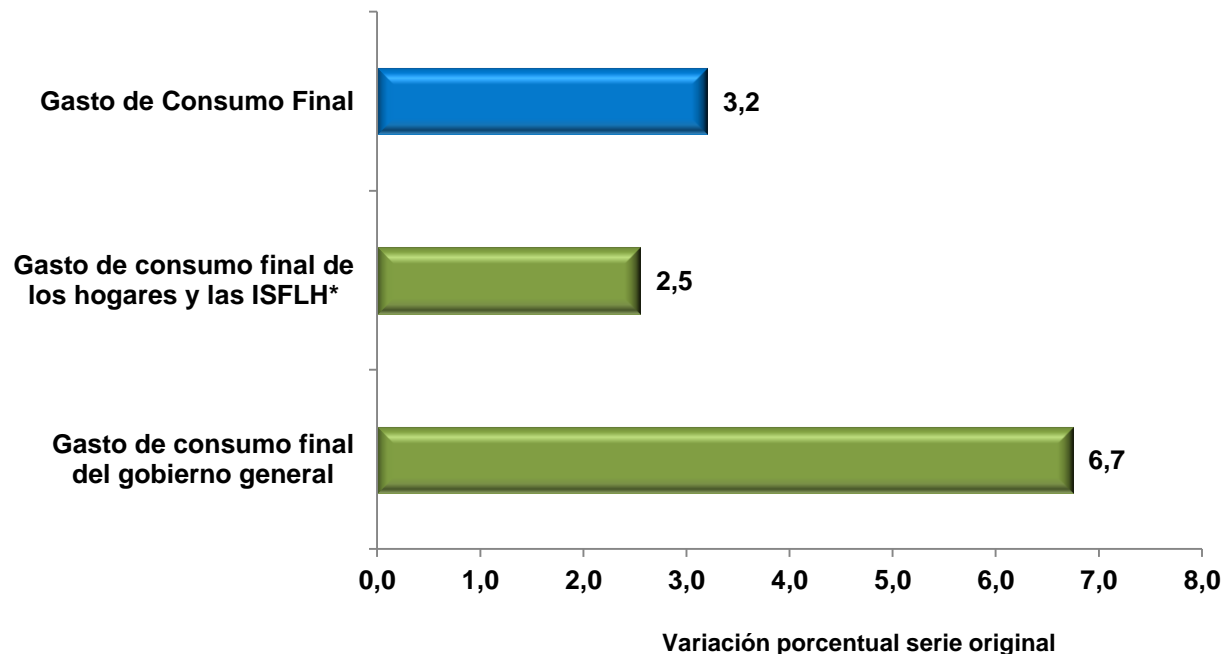
La economía colombiana creció 2,2% en el primer trimestre de 2018 con respecto al mismo periodo del año anterior.

p: provisional; pr: preliminar

Gasto de consumo final

Tasa de crecimiento anual

2018^{pr}/ 2017^{pr} (I Trimestre)



p: provisional; pr: preliminar ; ISFLH: Instituciones sin fines de lucro que sirven a los hogares

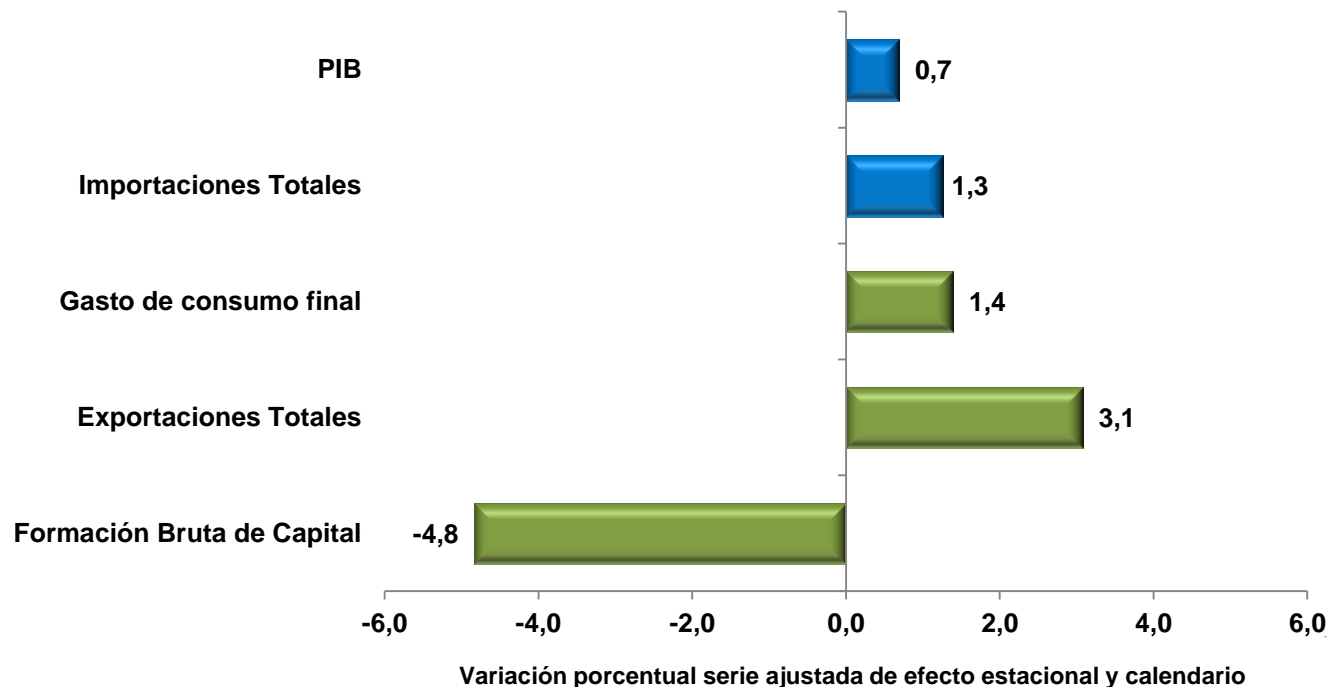
Fuente: DANE - Dirección de Síntesis y Cuentas Nacionales

El Gasto de Consumo Final aumentó 3,2% en el primer trimestre de 2018, comparado con el mismo periodo del año anterior.

Producto Interno Bruto

Tasa de crecimiento trimestral

2018^{pr-I} / 2017^{pr-IV} (I Trimestre)



p: provisional; pr: preliminar

Fuente: DANE - Dirección de Síntesis y Cuentas Nacionales

Respecto al trimestre inmediatamente anterior, la economía colombiana creció 0,7%.

 GOBIERNO DE COLOMBIA

 **DANE** INFORMACIÓN
ESTRATÉGICA