

PRODUCTO INTERNO BRUTO PIB

Principales Resultados

I TRIMESTRE 2018

 GOBIERNO DE COLOMBIA

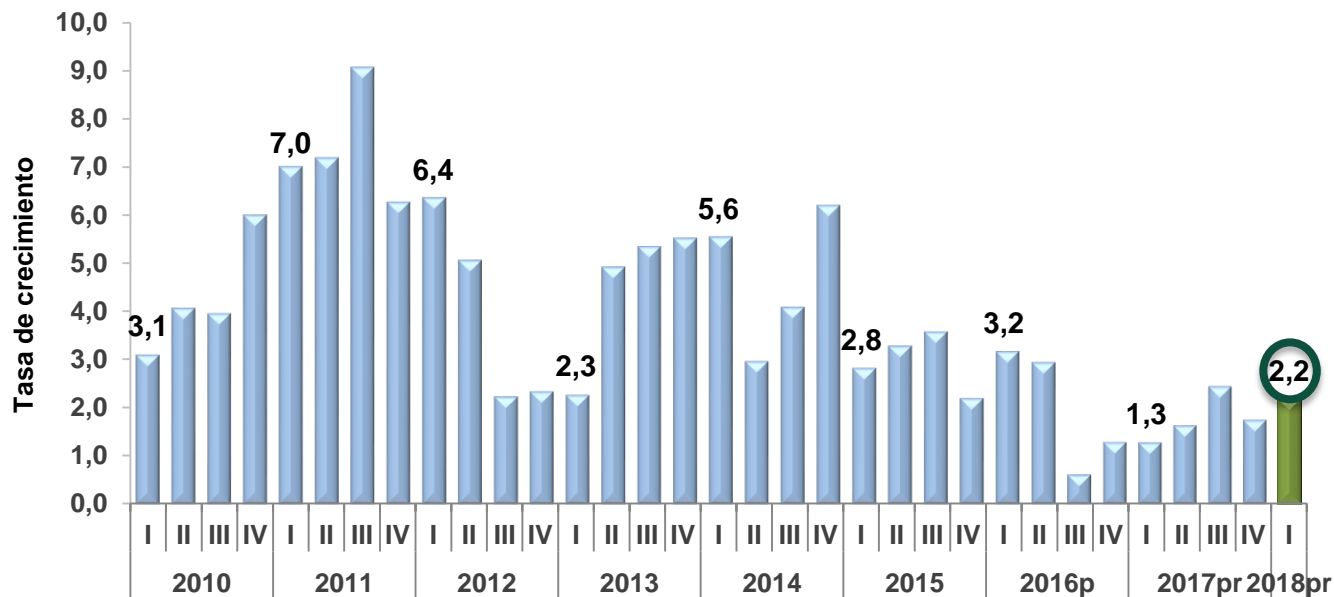
 **DANE** INFORMACIÓN
ESTRATÉGICA

* Cifras preliminares

Producto Interno Bruto

Tasa de crecimiento anual

2010 – 2018^{pr} (I Trimestre)



La economía colombiana creció 2,2% en el primer trimestre de 2018 con respecto al mismo periodo del año anterior.

p: provisional; pr: preliminar

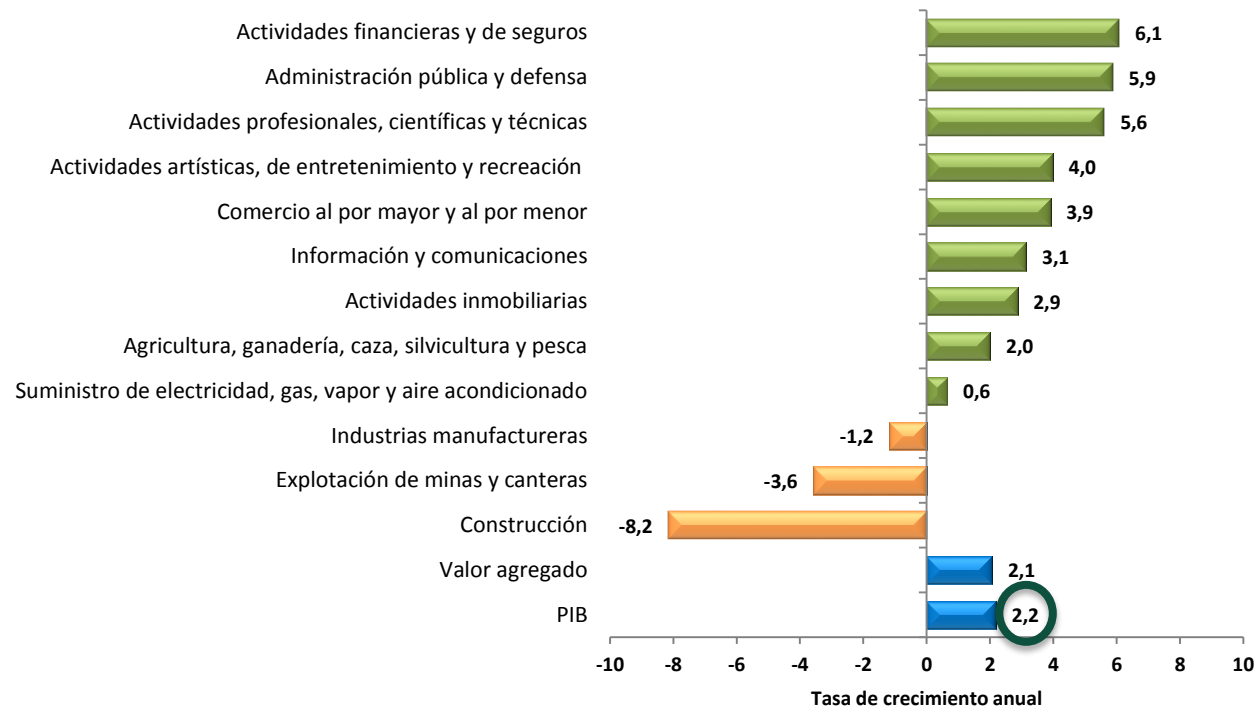
Fuente: DANE - Dirección de Síntesis y Cuentas Nacionales

Producto Interno Bruto

Tasa de crecimiento anual

Actividades económicas

2018^{pr} / 2017^{pr} (I Trimestre)



p: provisional; pr: preliminar

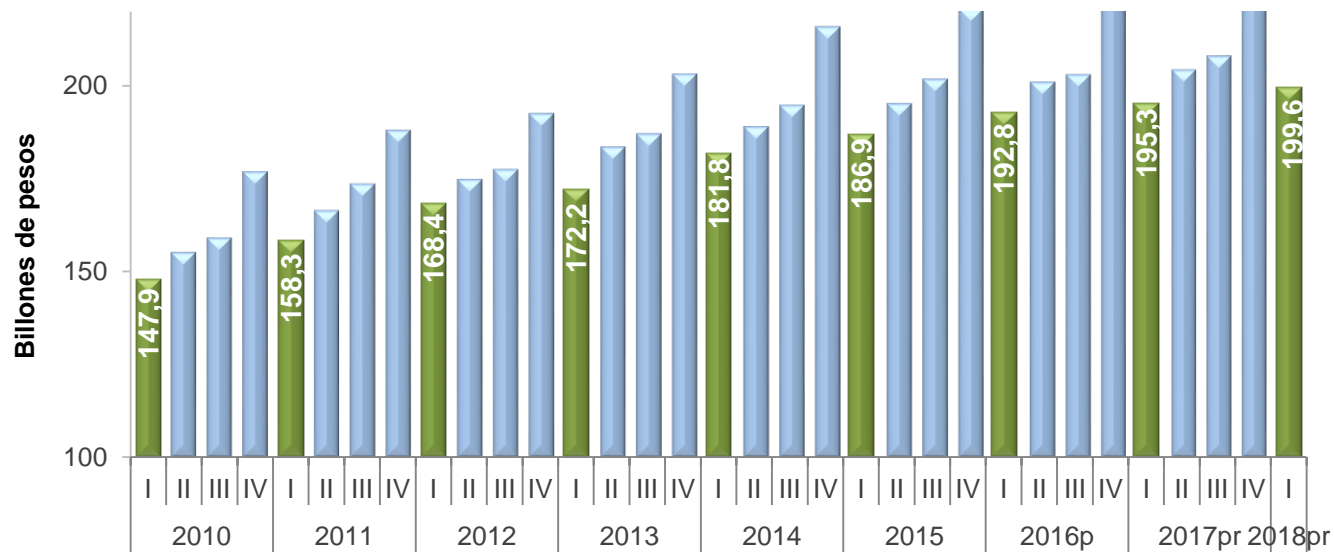
Fuente: DANE - Dirección de Síntesis y Cuentas Nacionales

En el primer trimestre de 2018 **nueve** de las doce actividades presentaron crecimiento positivo, siete de ellas por encima del promedio de la economía (2,2%)

Producto Interno Bruto

Precios constantes de 2015

2010 – 2018^{pr} (I Trimestre)



En el primer trimestre de 2018, la economía colombiana aumentó su valor y se situó en \$199,6 billones

p: provisional; pr: preliminar

Fuente: DANE - Dirección de Síntesis y Cuentas Nacionales



 GOBIERNO DE COLOMBIA

 **DANE** INFORMACIÓN
ESTRATÉGICA