



Indicador de Seguimiento a la Economía

CUENTAS NACIONALES
Principales resultados
Agosto de 2022^{Pr}

18 de octubre de 2022



Indicador de Seguimiento a la Economía (ISE)

Revisiones a la tasa de crecimiento anual (%) en volumen¹

Enero-julio

2022^{Pr}

Indicador de Seguimiento a la Economía	Serie original Tasa de crecimiento anual (%)	
	Publicado el 19 de septiembre de 2022	Revisado el 18 de octubre de 2022
Enero	8,4	8,4
Febrero	8,9	8,9
Marzo	7,8	7,8
Abril	12,2	12,2
Mayo	17,2	17,2
Junio	8,6	8,6
Julio	6,4	6,4

^{Pr}preliminar

¹Las variaciones anuales se calculan a partir de la serie original.

Fuente: DANE, Cuentas nacionales

Indicadores de actividad económica

Proyecciones de la tasa de crecimiento económico (%)

Variaciones anuales

Agosto 2022

Indicador	Entidad	Proyección de crecimiento (%)
Indicador de actividad económica para Colombia – IAECO	Banco de Bogotá	7,5
Índice NowCast	Bancolombia	8,1
Estimación del crecimiento de la economía colombiana	Davivienda	8,2

Fuente

Investigaciones Económicas, Banco de Bogotá. Informe macroeconómico, IAECO agosto 2022. Actualizado el 14 de octubre de 2022.

Dirección Ejecutiva de Estudios Económicos, Davivienda. Estimación del crecimiento de la economía colombiana, agosto de 2022. Actualizado el 14 de octubre de 2022.

Dirección de Investigaciones Económicas, Sectoriales y de Mercado, Grupo Bancolombia. Índice NowCast agosto de 2022. Actualizado al 04 de octubre de 2022.

Indicador de Seguimiento a la Economía (ISE)

Contribución* de las principales actividades económicas a la variación anual (%) del ISE

Agosto 2022^{Pr}



Comercio, transporte y almacenamiento,
alojamiento y servicios de comida

+1,6 p.p.



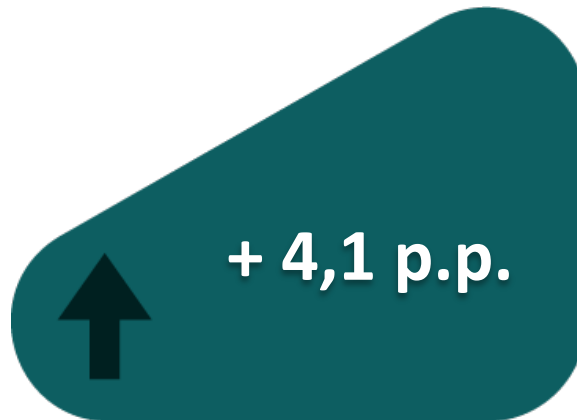
Actividades artísticas, de entretenimiento y
recreación y otras actividades de servicios

+1,3 p.p.



Administración pública y defensa,
educación y salud humana

+1,2 p.p.



^{Pr}preliminar

p.p.: puntos porcentuales

*Por efecto del redondeo, las contribuciones pueden no sumar el valor total.

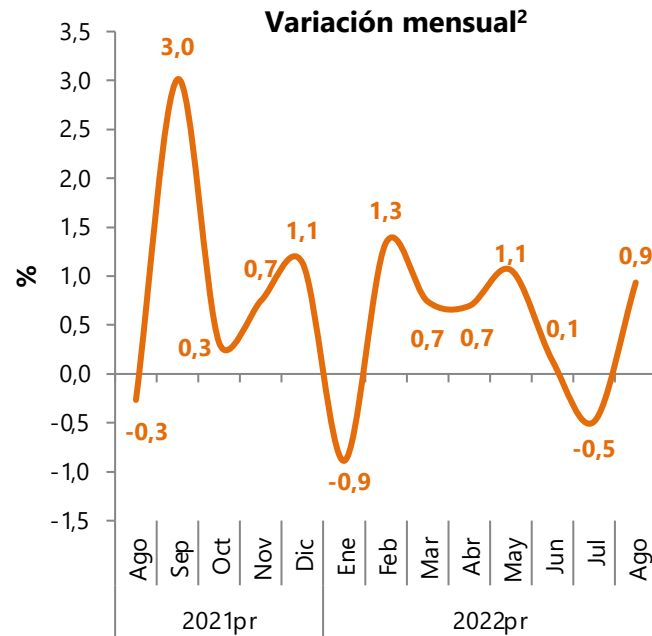
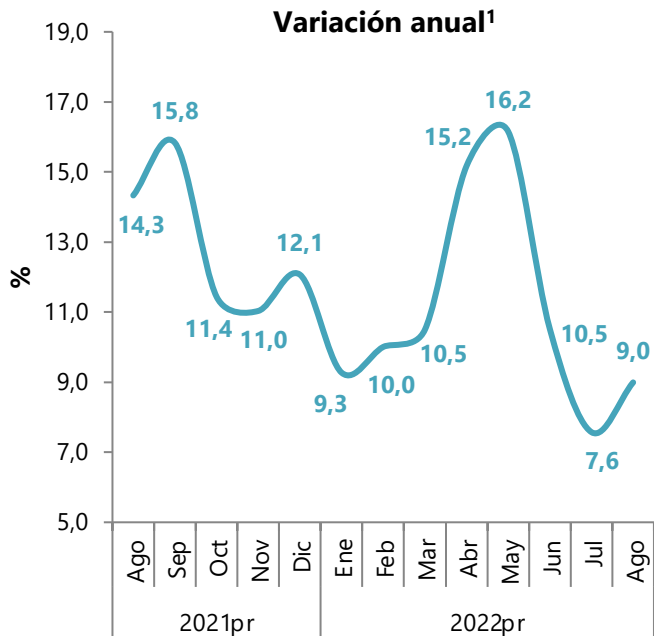
Fuente: DANE, Cuentas nacionales

Indicador de Seguimiento a la Economía (ISE)

Actividades terciarias

Variaciones anuales¹ y mensuales² (%); contribución a la variación anual y participación³

Agosto 2021^{Pr}-agosto 2022^{Pr}



^{Pr}preliminar

p.p.: puntos porcentuales

¹Las variaciones anuales se calculan a partir de la serie original.

²Las variaciones mensuales se calculan a partir de la serie ajustada por efecto estacional y calendario.

³La participación es calculada a partir del valor agregado bruto a precios corrientes del 2020 provisional.

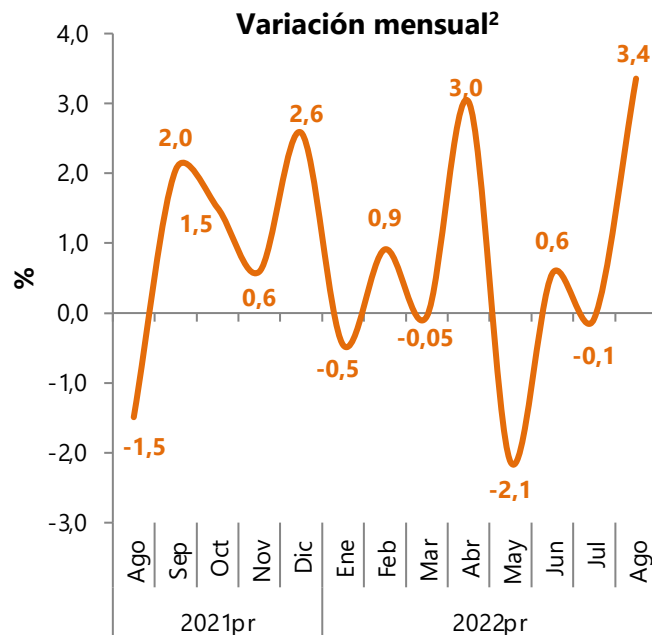
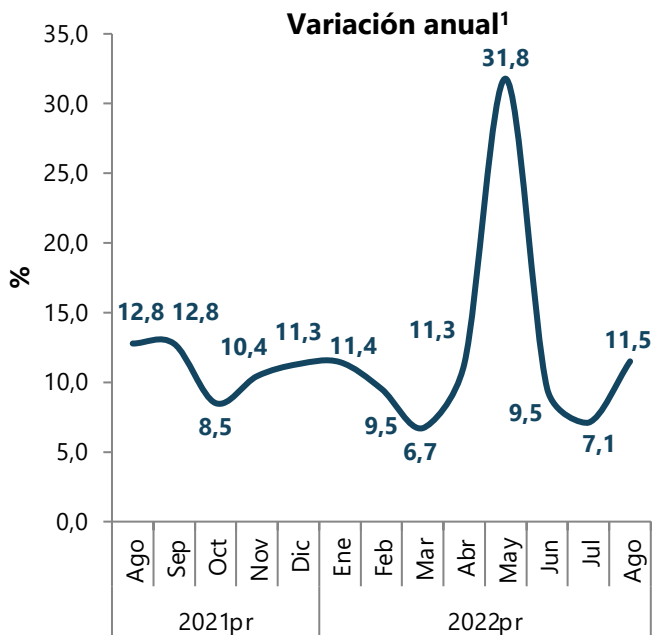
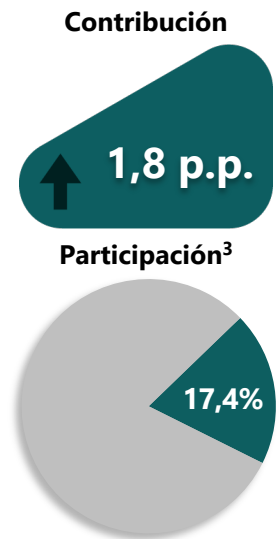
Fuente: DANE, Cuentas nacionales

Indicador de Seguimiento a la Economía (ISE)

Actividades secundarias

Variaciones anuales¹ y mensuales² (%); contribución a la variación anual y participación³

Agosto 2021^{pr}-agosto 2022^{pr}



^{pr}preliminar

p.p.: puntos porcentuales

¹Las variaciones anuales se calculan a partir de la serie original.

²Las variaciones mensuales se calculan a partir de la serie ajustada por efecto estacional y calendario.

³La participación es calculada a partir del valor agregado bruto a precios corrientes del 2020 provisional.

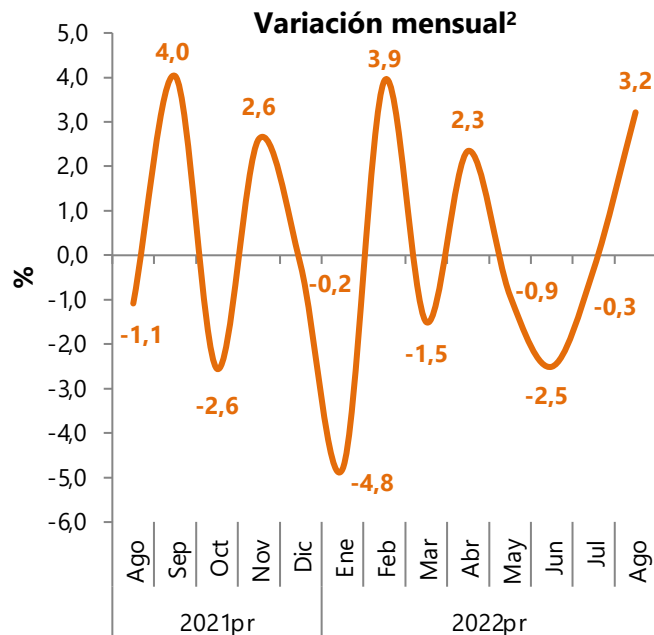
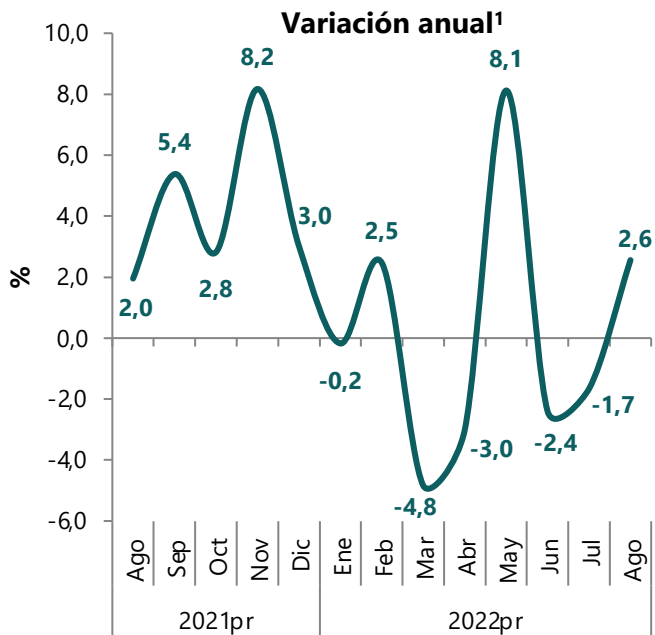
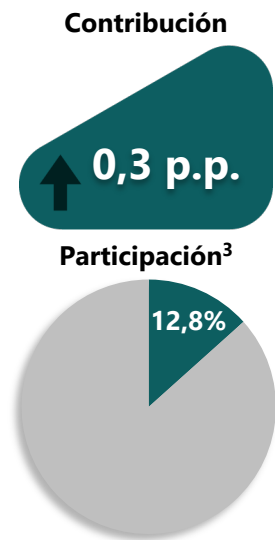
Fuente: DANE, Cuentas nacionales

Indicador de Seguimiento a la Economía (ISE)

Actividades primarias

Variaciones anuales¹ y mensuales² (%); contribución a la variación anual y participación³

Agosto 2021^{Pr}-agosto 2022^{Pr}



^{Pr}preliminar

p.p.: puntos porcentuales

¹Las variaciones anuales se calculan a partir de la serie original.

²Las variaciones mensuales se calculan a partir de la serie ajustada por efecto estacional y calendario.

³La participación es calculada a partir del valor agregado bruto a precios corrientes del 2020 provisional.

Fuente: DANE, Cuentas nacionales

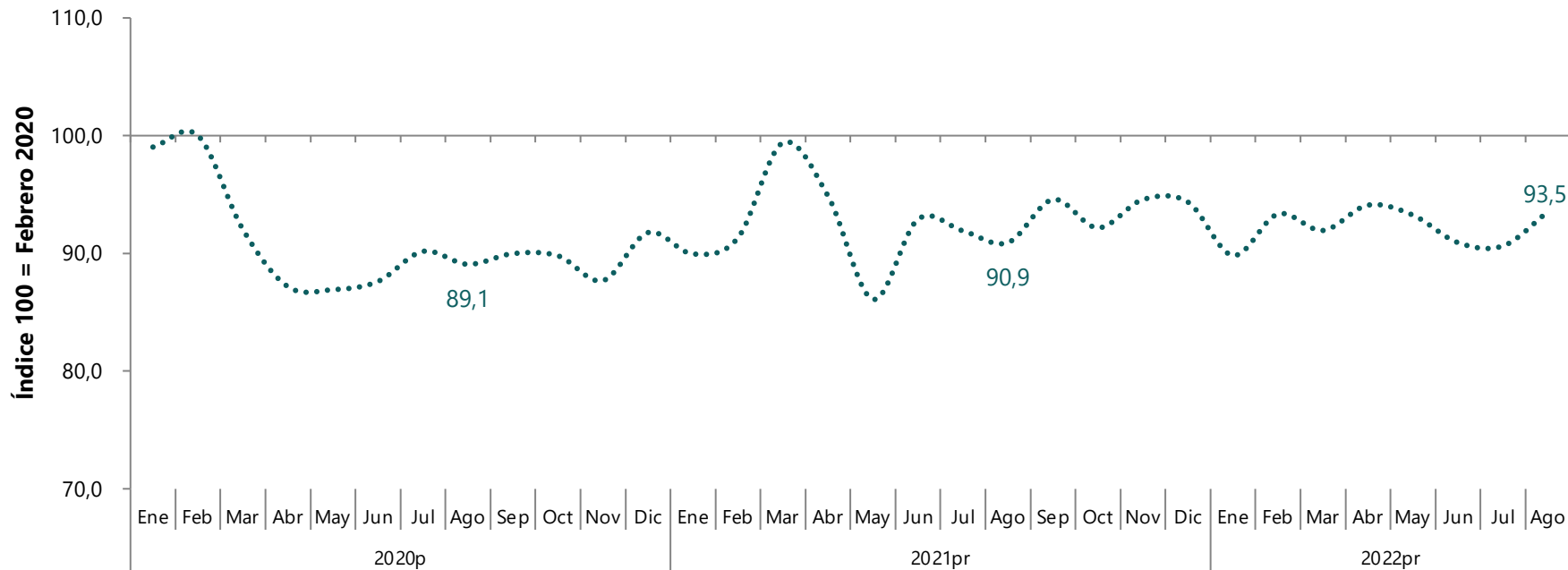


Indicador de Seguimiento a la Economía (ISE)

Actividades primarias: serie ajustada por efecto estacional y calendario

Índice 100 = Febrero 2020

Enero 2020^p-agosto 2022^{pr}



^ppreliminar

^{pr}provisional

Fuente: DANE, Cuentas nacionales

Indicador de Seguimiento a la Economía (ISE)

Agrupaciones de actividades económicas

Series originales; variaciones anuales (%) en volumen

Enero-agosto 2022^{pr}

Agrupación	Actividades económicas	2022 ^{pr}							
		Ene	Feb	Mar	Abr	May	Jun	Jul	Ago
Primarias	Actividades agropecuarias y Explotación de minas y canteras	-0,2	2,5	-4,8	-3,0	8,1	-2,4	-1,7	2,6
Secundarias	Industrias manufactureras y Construcción	11,4	9,5	6,7	11,3	31,8	9,5	7,1	11,5
Terciarias	Suministro de electricidad, gas, vapor y aire acondicionado; Distribución de agua	5,3	4,3	5,1	6,2	9,9	5,7	2,9	3,7
	Comercio al por mayor y al por menor; Transporte y almacenamiento; Alojamiento y servicios de comida	23,1	11,4	11,9	28,1	29,1	14,1	9,5	8,5
	Información y comunicaciones	21,6	20,4	19,5	18,1	17,8	15,9	15,0	13,9
	Actividades financieras y de seguros	-28,5	8,6	11,5	9,0	13,7	11,7	7,6	16,4
	Actividades inmobiliarias	2,1	2,2	2,0	1,9	1,8	1,9	2,0	1,9
	Actividades profesionales, científicas y técnicas; Actividades de servicios administrativos y de apoyo	10,9	9,8	8,8	10,5	13,7	12,6	8,9	9,5
	Administración pública y defensa, Educación y Salud; Actividades artísticas, de entretenimiento y recreación y otras actividades de servicios	11,0	11,9	12,4	15,3	14,7	10,0	8,0	11,1

^{pr}preliminar

Fuente: DANE, Cuentas nacionales

Indicador de Seguimiento a la Economía (ISE)

Agrupaciones de actividades económicas

Series ajustadas por efecto estacional y calendario; variaciones mensuales (%) en volumen

Enero-agosto 2022^{Pr}

Agrupación	Actividades económicas	2022 ^{Pr}							
		Ene	Feb	Mar	Abr	May	Jun	Jul	Ago
Primarias	Actividades agropecuarias y Explotación de minas y canteras	-4,8	3,9	-1,5	2,3	-0,9	-2,5	-0,3	3,2
Secundarias	Industrias manufactureras y Construcción	-0,5	0,9	-0,05	3,0	-2,1	0,6	-0,1	3,4
Terciarias	Suministro de electricidad, gas, vapor y aire acondicionado; Distribución de agua	-0,1	-0,3	1,1	1,1	0,2	-0,1	-0,6	0,4
	Comercio al por mayor y al por menor; Transporte y almacenamiento; Alojamiento y servicios de comida	0,5	0,2	1,2	0,9	-0,4	0,3	0,8	-0,3
	Información y comunicaciones	0,2	1,2	1,4	-0,3	1,1	0,9	0,9	0,5
	Actividades financieras y de seguros	-29,5	49,8	1,6	0,1	0,2	2,0	-3,6	2,6
	Actividades inmobiliarias	-0,02	0,6	-0,1	0,1	-0,4	0,2	0,2	0,1
	Actividades profesionales, científicas y técnicas; Actividades de servicios administrativos y de apoyo	1,9	-1,3	0,2	1,3	3,4	-0,3	-0,6	-0,3
	Administración pública y defensa, Educación y Salud; Actividades artísticas, de entretenimiento y recreación y otras actividades de servicios	-0,3	1,0	0,6	1,8	0,3	-0,3	-1,4	2,0

^{Pr}preliminar

Fuente: DANE, Cuentas nacionales

Indicador de Seguimiento a la Economía (ISE)

Agrupaciones de actividades económicas

Series ajustadas por efecto estacional y calendario; variaciones anuales y trienales* (%) en volumen

2021^{Pr}-2022^{Pr} (agosto)

Agrupación	Actividades económicas	Tasa de crecimiento anual (%)		Variación trienal* (%)
		Ago 2021 ^{Pr} / Ago 2020 ^P	Ago 2022 ^{Pr} / Ago 2021 ^{Pr}	Ago 2022 ^{Pr} / Ago 2019
Primarias	Actividades agropecuarias y Explotación de minas y canteras	2,1	2,9	-4,4
Secundarias	Industrias manufactureras y Construcción	13,7	12,4	7,1
Terciarias	Suministro de electricidad, gas, vapor y aire acondicionado; Distribución de agua	6,5	3,9	5,9
	Comercio al por mayor y al por menor; Transporte y almacenamiento; Alojamiento y servicios de comida	40,9	8,2	15,0
	Información y comunicaciones	12,3	13,6	25,9
	Actividades financieras y de seguros	-4,3	16,6	14,9
	Actividades inmobiliarias	2,4	1,8	5,8
	Actividades profesionales, científicas y técnicas; Actividades de servicios administrativos y de apoyo	12,3	9,8	12,8
	Administración pública y defensa, Educación y Salud; Actividades artísticas, de entretenimiento y recreación y otras actividades de servicios	8,8	11,4	19,4

^{Pr}preliminar

^Pprovisional

*Es la variación del periodo de referencia con el mismo mes de tres años atrás.

Fuente: DANE, Cuentas nacionales

Indicador de Seguimiento a la Economía (ISE)

Serie original y serie ajustada por efecto estacional y calendario

Variaciones anuales y mensuales¹ (%) en volumen

Enero-agosto 2022^{pr}

Indicador de Seguimiento a la Economía	Tasa de crecimiento anual (%)							
	2022 ^{pr}							
	Ene	Feb	Mar	Abr	May	Jun	Jul	Ago
Serie original	8,4	8,9	7,8	12,2	17,2	8,6	6,4	8,6
Serie ajustada por efecto estacional y calendario	8,2	8,7	7,7	12,0	17,1	8,7	6,5	8,7

Indicador de Seguimiento a la Economía	Tasa de crecimiento mensual (%)							
	2022 ^{pr}							
	Ene	Feb	Mar	Abr	May	Jun	Jul	Ago
Serie ajustada por efecto estacional y calendario	-1,1	1,6	0,3	2,0	-1,2	0,2	-0,3	1,4

^{pr}preliminar

¹Las variaciones mensuales, se calculan a partir de la serie ajustada por efecto estacional y calendario.

Fuente: DANE, Cuentas nacionales

Indicador de Seguimiento a la Economía (ISE)

Serie original y serie ajustada por efecto estacional y calendario

Variaciones anuales, año corrido, mensual y trienal (%) en volumen

2022^{pr} (agosto)

Agregado macroeconómico	Serie Original		Serie ajustada por efecto estacional y calendario		
	Anual	Año corrido	Anual	Mensual	Trienal
	Ago 2022 ^{pr} / Ago 2021 ^{pr}	2022 ^{pr} / 2021 ^{pr}	Ago 2022 ^{pr} / Ago 2021 ^{pr}	Ago 2022 ^{pr} / Jul 2022 ^{pr}	Ago 2022 ^{pr} / Ago 2019
Indicador de Seguimiento a la Economía	8,6	9,7	8,7	1,4	10,5

^{pr}preliminar

Fuente: DANE, Cuentas nacionales

Indicador de Seguimiento a la Economía (ISE)

Contribución mensual a la variación año corrido del ISE (%) en volumen – serie original

Enero-agosto

2022^{pr}

Mes	Tasa de crecimiento anual (%)		Contribución* a la variación año corrido (p.p.)	
Enero	8,4		1,0	
Febrero	8,9		1,1	
Marzo	7,8		1,0	
Abril	12,2		1,5	
Mayo	17,2		2,1	
Junio	8,6		1,1	
Julio	6,4		0,8	
Agosto	8,6		1,2	
Año corrido	9,7		9,7	

*Por efecto del redondeo, la suma de las contribuciones puede no coincidir con el total del ISE

^{pr}preliminar

p.p.: puntos porcentuales

Fuente: DANE, Cuentas nacionales

Desempeño de las actividades económicas del ISE

El DANE dispone esta infografía para presentar la tendencia en el desempeño mensual de cada una de las **12 actividades económicas que hacen parte del Indicador de Seguimiento a la Economía (ISE)**.

Para describir esta tendencia, el desempeño de cada actividad en el mes de referencia se compara con el promedio histórico del crecimiento del ISE en su serie original, registrado entre enero de 2015 hasta el mes inmediatamente anterior (**2,87%**).

De acuerdo con el resultado, la actividad se encasilla en una categoría de desempeño, así:

VERDE

Representa un desempeño **igual o superior al promedio histórico del ISE.**

AMARILLO

Representa un desempeño **entre cero y el promedio histórico del ISE.**

ROJO

Representa un desempeño **inferior a cero.**

Indicador de Seguimiento a la Economía (ISE)

Medida de desempeño relativo¹

Enero 2021^{Pr}-agosto 2022^{Pr}

Actividad económica	2021 ^{Pr}												2022 ^{Pr}								
	Ene	Feb	Mar	Abr	May	Jun	Jul	Ago	Sep	Oct	Nov	Dic	Ene	Feb	Mar	Abr	May	Jun	Jul	Ago	
Agricultura, ganadería, caza, silvicultura y pesca	Red	Red	Verde	Verde	Red	Verde	Amarillo	Verde	Verde	Verde	Verde	Verde	Red	Red	Amarillo	Red	Red	Verde	Red	Red	Amarillo
Explotación de minas y canteras	Red	Red	Red	Verde	Verde	Amarillo	Amarillo	Red	Verde	Amarillo	Verde	Verde	Verde	Amarillo	Red	Red	Verde	Red	Verde	Verde	Verde
Industrias manufactureras	Red	Amarillo	Verde	Verde	Verde	Verde	Verde	Verde	Verde	Verde	Verde	Verde	Verde	Verde	Verde	Verde	Verde	Verde	Verde	Verde	Verde
Suministro de electricidad, gas, vapor y aire acondicionado	Red	Red	Verde	Verde	Verde	Verde	Verde	Verde	Verde	Verde	Verde	Verde	Verde	Verde	Verde	Verde	Verde	Verde	Verde	Verde	Verde
Construcción	Red	Red	Verde	Verde	Verde	Red	Red	Red	Verde	Verde	Verde	Verde	Verde	Verde	Verde	Red	Verde	Verde	Verde	Verde	Verde
Comercio y reparación; Transporte y almacenamiento; Alojamiento y servicios de comida	Red	Red	Verde	Verde	Verde	Verde	Verde	Verde	Verde	Verde	Verde	Verde	Verde	Verde	Verde	Verde	Verde	Verde	Verde	Verde	Verde
Información y comunicaciones	Amarillo	Verde	Verde	Verde	Verde	Verde	Verde	Verde	Verde	Verde	Verde	Verde	Verde	Verde	Verde	Verde	Verde	Verde	Verde	Verde	Verde
Actividades financieras y de seguros	Verde	Verde	Verde	Verde	Red	Verde	Amarillo	Red	Verde	Verde	Verde	Verde	Verde	Amarillo	Red	Verde	Verde	Verde	Verde	Verde	Verde
Actividades inmobiliarias	Verde	Verde	Verde	Verde	Verde	Verde	Verde	Verde	Verde	Verde	Verde	Verde	Verde	Amarillo	Amarillo	Amarillo	Amarillo	Amarillo	Amarillo	Amarillo	Amarillo
Actividades profesionales, científicas y técnicas; Actividades de servicios administrativos y de apoyo	Red	Red	Verde	Verde	Verde	Verde	Verde	Verde	Verde	Verde	Verde	Verde	Verde	Verde	Verde	Verde	Verde	Verde	Verde	Verde	Verde
Administración pública y defensa; Educación; Actividades de la salud humana	Verde	Verde	Verde	Verde	Verde	Verde	Verde	Verde	Verde	Verde	Verde	Verde	Verde	Verde	Verde	Verde	Verde	Verde	Verde	Verde	Verde
Actividades artísticas, de entretenimiento; Actividades de los hogares	Verde	Red	Verde	Verde	Verde	Verde	Verde	Verde	Verde	Verde	Verde	Verde	Verde	Verde	Verde	Verde	Verde	Verde	Verde	Verde	Verde

^{Pr}preliminar

¹Calculado a partir de la serie original

Fuente: DANE, Cuentas nacionales

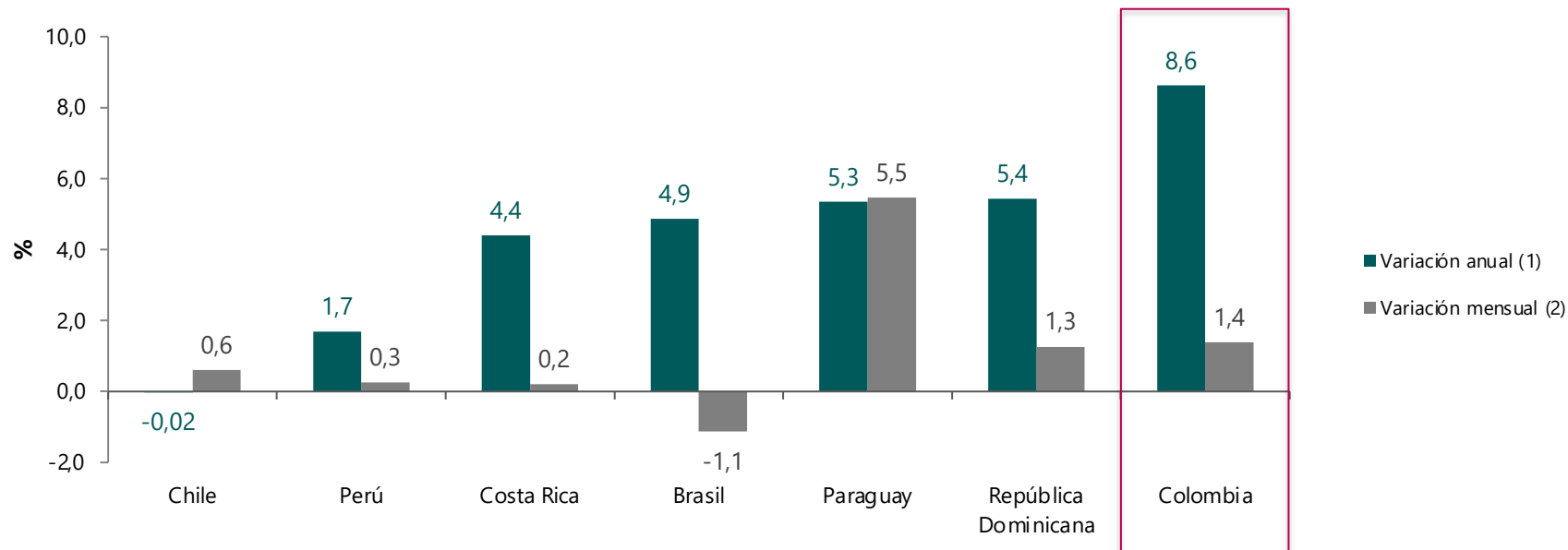
Indicadores de actividad económica

Publicaciones disponibles a la fecha

Variaciones anuales¹ y mensuales² (%)

Agosto 2022

En resumen



¹Las variaciones anuales se calculan a partir de la serie original.

²Las variaciones mes anterior, se calculan a partir de la serie ajustada por efecto estacional y calendario.

País	Indicador
Chile	Índice Mensual de Actividad Económica (Imacec)
Perú	Índice Mensual de la Producción Nacional
Costa Rica	Índice Mensual de Actividad Económica
Brasil	Índice de Atividade Econômica do Banco Central (IBC-Br)
Paraguay	Indicador Mensual de Actividad Económica del Paraguay - IMAEP
República Dominicana	Indicador Mensual de Actividad Económica (IMAE)

Fuente
https://www.bcentral.cl/web/banco-central/areas/estadisticas/imacec
https://www.inei.gov.pe/biblioteca-virtual/boletines/produccion-nacional/1/
https://www.bccr.fi.cr/seccion-indicadores-economicos/producci%C3%B3n-y-empleo
https://www.bcb.gov.br/estatisticas/indicadoresselecionados
https://www.bcp.gov.py/indicador-mensual-de-actividad-economica-del-paraguay-imaep-i471
https://www.bancentral.gov.do/a/d/2533-sector-real

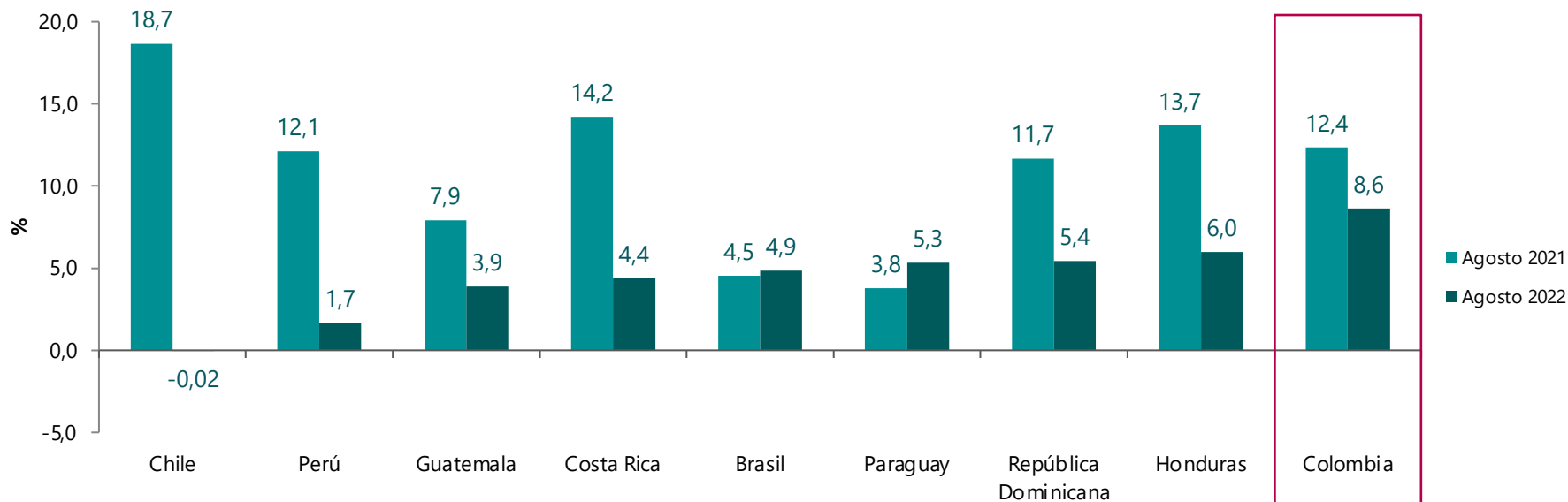
Indicadores de actividad económica

Publicaciones disponibles a la fecha

Variación anual (%)

2021-2022 (agosto)

En resumen



País
Chile
Perú
Guatemala
Costa Rica
Brasil
Paraguay
República Dominicana
Honduras

Indicador
Índice Mensual de Actividad Económica (Imacec)
Índice Mensual de la Producción Nacional
Índice Mensual de la Actividad Económica (IMAE)
Índice Mensual de Actividad Económica
Índice de Atividade Econômica do Banco Central (IBC-Br)
Indicador Mensual de Actividad Económica del Paraguay -IMAEP
Indicador Mensual de Actividad Económica (IMAE)
Índice Mensual de Actividad Económica (IMAE)

Fuente
https://www.bcentral.cl/web/banco-central/areas/estadisticas/imacec
https://www.inei.gov.pe/biblioteca-virtual/boletines/produccion-nacional/1/
https://www.banguat.gob.gt/es/page/indice-mensual-de-la-actividad-economica-ima-e-ano-de-referencia-2013
https://www.bccr.fi.cr/seccion-indicadores-economicos/producci%C3%B3n-y-empleo
https://www.bcb.gov.br/estatisticas/indicadoreselecionados
https://www.bcp.gov.py/indicador-mensual-de-actividad-economica-del-paraguay-imaep-i471
https://www.bancentral.gov.do/a/d/2533-sector-real
https://www.bch.hn/estadisticas-y-publicaciones-economicas/sector-real/indice-mensual-de-actividad-economica



Indicador de Seguimiento a la Economía

CUENTAS NACIONALES
Principales resultados
Agosto de 2022^{Pr}

18 de octubre de 2022

