

## Encuesta Pulso Social - Vigésimosexta Ronda Quibdó

Departamento Administrativo Nacional de Estadística - DANE

21 septiembre, 2022

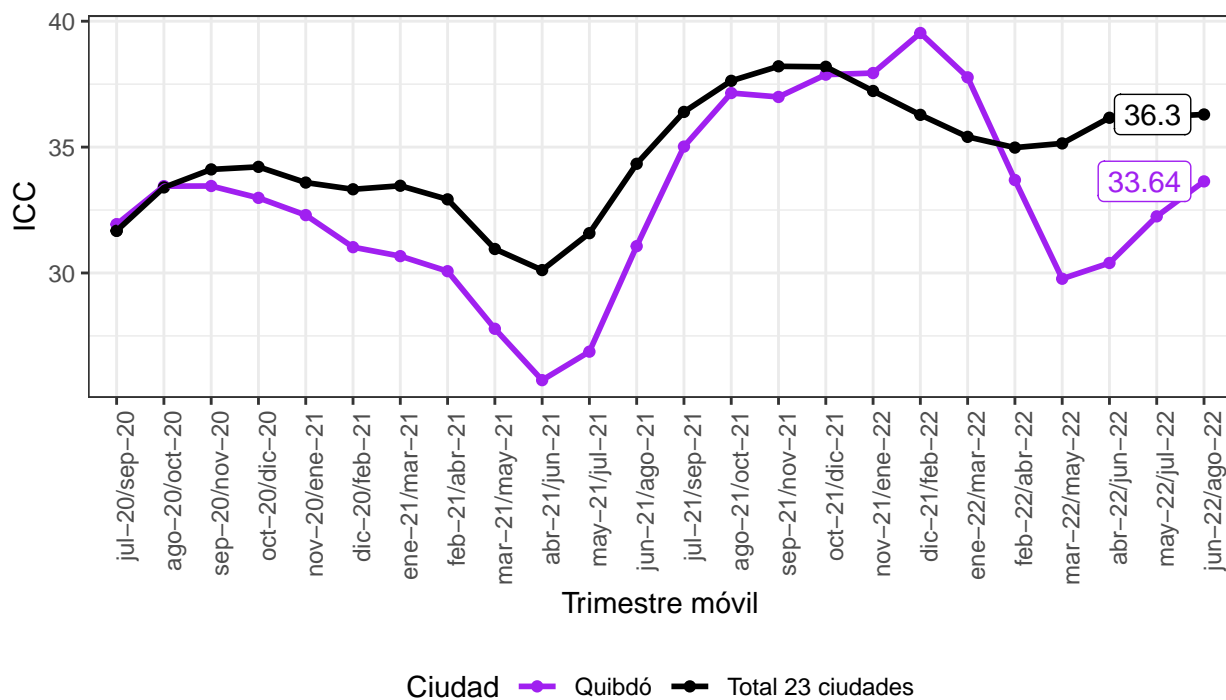
### Índice de Confianza del Consumidor

Las preguntas sobre el comportamiento de la economía del hogar (presente/futura), de la economía en general (presente/futura), y de capacidad actual de consumo permiten la construcción del Índice de Confianza del Consumidor (ICC).

En el trimestre **Junio - Agosto 2022** el ICC se ubico en **33.6** puntos en la ciudad de **Quibdó**. Para las 23 ciudades y sus áreas metropolitanas en el trimestre **Junio - Agosto 2022** el indice fue de **36.3** puntos. Esto es una diferencia de **-2.7** puntos porcentuales entre la ciudad de **Quibdó** y el total de 23 ciudades.

### Índice de Confianza del Consumidor

#### Evolución historica



Fuente: DANE-Pulso Social 2020-2022

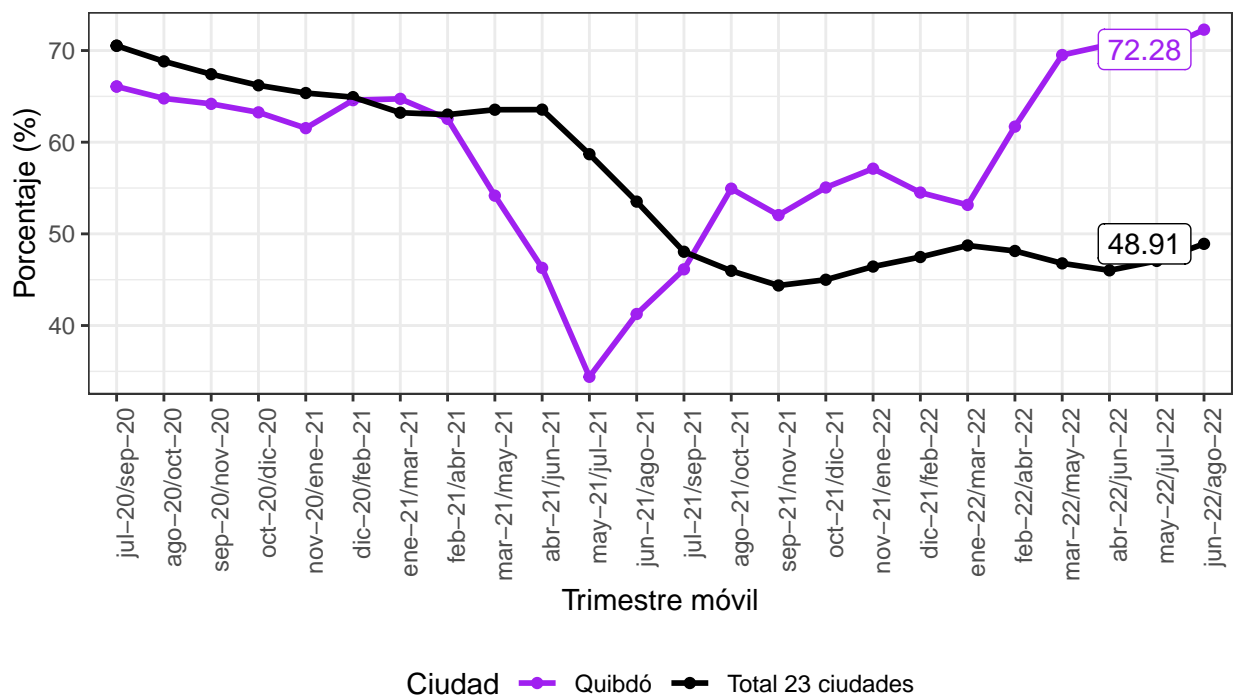
## ¿Cómo considera usted la situación económica de su hogar comparada con la de hace 12 meses?

En el trimestre **Junio - Agosto 2022** el **72.3%** de las personas jefes de hogar y sus cónyuges en la ciudad de **Quibdó** afirmaron que la situación económica actual de su hogar es “Peor” o “Mucho peor” comparada con la de hace 12 meses.

Para las 23 ciudades y sus áreas metropolitanas el porcentaje de personas que respondieron “Peor” o “Mucho peor” en el trimestre **Junio - Agosto 2022** fue de **48.9%**. Esto es una diferencia de **23.4** puntos porcentuales entre la ciudad de **Quibdó** y el total de 23 ciudades.

### ¿Cómo considera la situación de su hogar comparado hace 12 meses?

Porcentaje de personas que respondieron "Peor" o "Mucho peor"



Fuente: DANE–Pulso Social 2020–2022

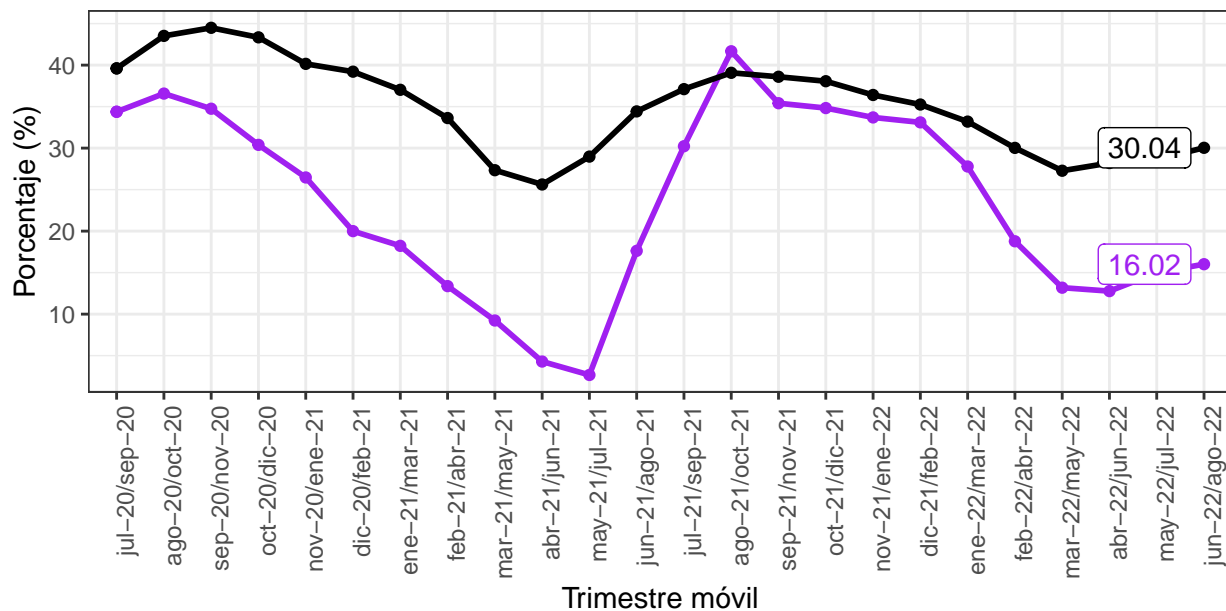
## ¿Cómo cree usted que será la situación económica de su hogar dentro de 12 meses comparada con la actual?

En el trimestre **Junio - Agosto 2022** el **16%** de las personas jefes de hogar y sus cónyuges en la ciudad de **Quibdó** afirmaron que cree que la situación económica de su hogar dentro de 12 meses será “Mejor” o “Mucho mejor”.

Para las 23 ciudades y sus áreas metropolitanas el porcentaje de personas que respondieron “Mejor” o “Mucho mejor” en el trimestre **Junio - Agosto 2022** fue de **30%**. Esto es una diferencia de **-14** puntos porcentuales entre la ciudad de **Quibdó** y el total de 23 ciudades.

## ¿Cómo considera que será la situación de su hogar dentro de 12 meses?

Porcentaje de personas que respondieron "Mejor" o "Mucho mejor"



Ciudad — Quibdó — Total 23 ciudades

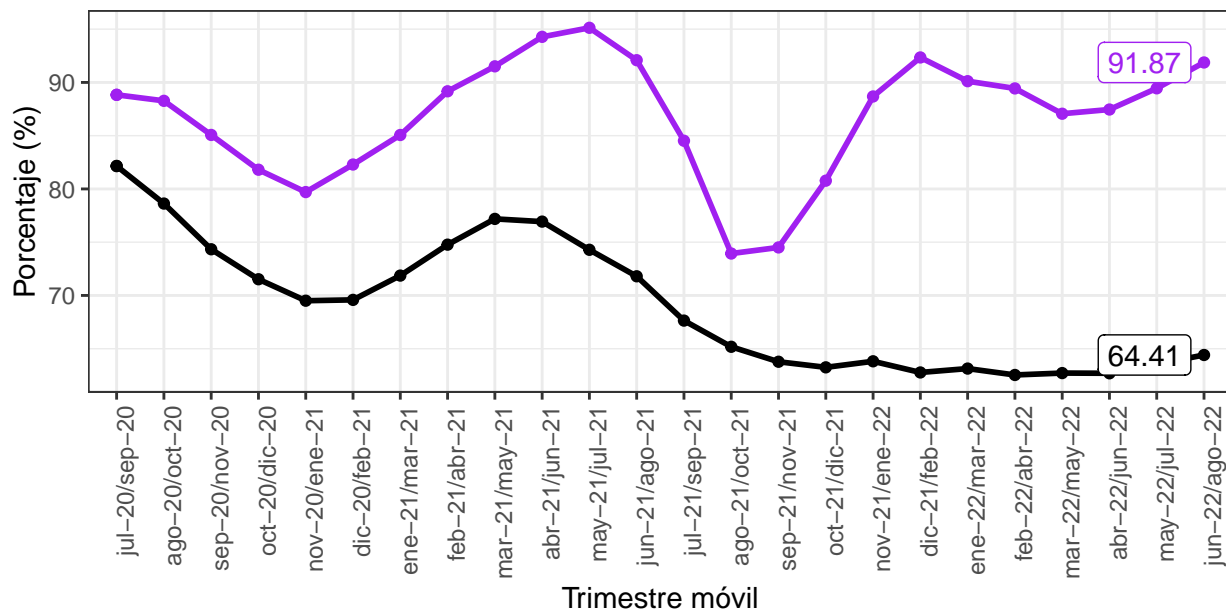
Fuente: DANE–Pulso Social 2020–2022

## Comparando la situación económica actual con la de hace un año, ¿tiene en este momento mayores posibilidades de comprar ropa, zapatos, alimentos, etc.?

En el trimestre **Junio - Agosto 2022** el **91.9%** de las personas jefes de hogar y sus cónyuges en la ciudad de **Quibdó** afirmaron que comparado con la situación económica de hace un año **no** tiene mayores posibilidades de comprar ropa, zapatos, alimentos, etc.

Para las 23 ciudades y sus áreas metropolitanas el porcentaje de personas que respondieron no tener mayores posibilidades de comprar ropa, zapatos, alimentos, etc. en el trimestre **Junio - Agosto 2022** fue de **64.4%**. Esto es una diferencia de **27.5** puntos porcentuales entre la ciudad de **Quibdó** y el total de 23 ciudades.

¿Tiene mayores posibilidades de comprar ropa, zapatos, alimentos, etc.?  
 Porcentaje de personas que respondieron "No"



Ciudad — Quibdó — Total 23 ciudades

Fuente: DANE–Pulso Social 2020–2022

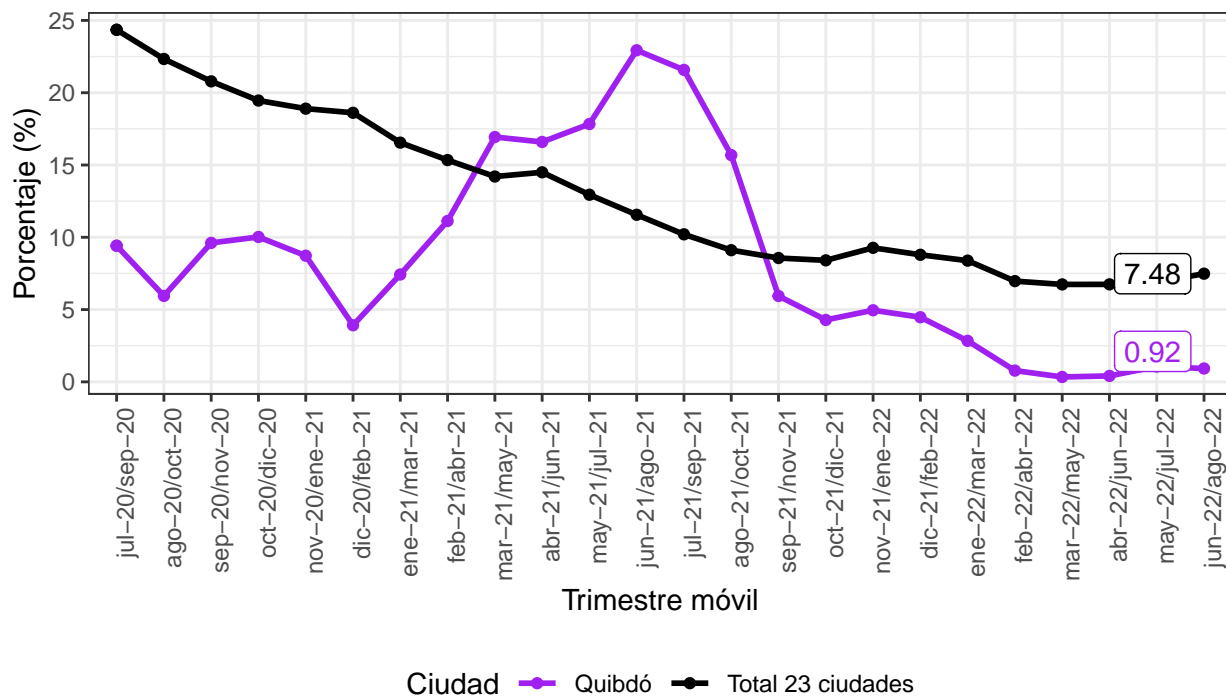
### ¿Actualmente tiene posibilidades de ahorrar alguna parte de sus ingresos?

En el trimestre **Junio - Agosto 2022** el **0.9%** de las personas jefes de hogar y sus cónyuges en la ciudad de **Quibdó** afirmaron no tener ingresos al preguntarles por sus posibilidades de ahorrar alguna parte de sus ingresos.

Para las 23 ciudades y sus áreas metropolitanas el porcentaje de personas que respondieron no tener ingresos en el trimestre **Junio - Agosto 2022** fue de **7.5%**. Esto es una diferencia de **-6.6** puntos porcentuales entre la ciudad de **Quibdó** y el total de 23 ciudades.

## ¿Actualmente tiene posibilidades de ahorrar parte de sus ingresos?

Porcentaje de personas que respondieron "No tener ingresos"



Fuente: DANE–Pulso Social 2020–2022

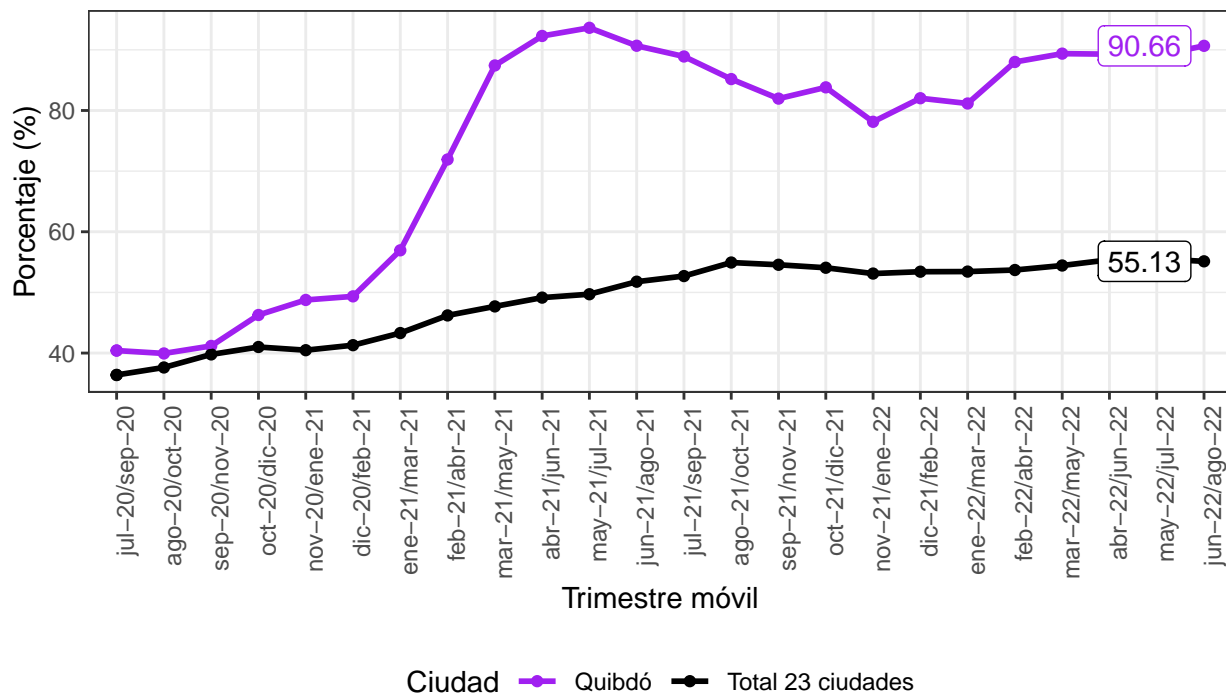
## ¿Usted qué tan seguro/a se siente caminando solo/a en su barrio de noche?

En el trimestre **Junio - Agosto 2022** el **90.7%** de las personas jefes de hogar y sus cónyuges en la ciudad de **Quibdó** afirmaron sentirse **inseguros y muy inseguros caminando su barrio de noche**

Para las 23 ciudades y sus áreas metropolitanas el porcentaje de personas que se sienten inseguros y muy inseguros caminando en su barrio de noche durante el trimestre **Junio - Agosto 2022** fue de **55.1%**. Esto es una diferencia de **35.5** puntos porcentuales entre la ciudad de **Quibdó** y el total de 23 ciudades.

## ¿Qué tan seguro/a se siente caminando solo/a de noche?

Porcentaje de personas que respondieron "Inseguro y muy inseguro"



Fuente: DANE–Pulso Social 2020–2022

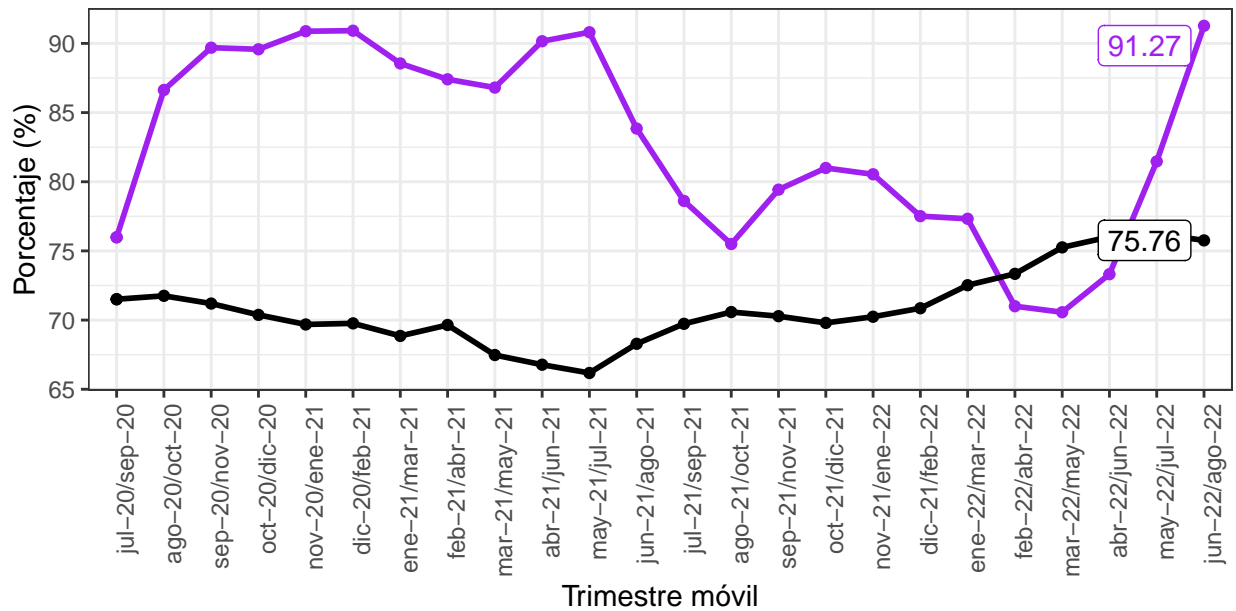
## Durante los últimos 7 días, ¿en promedio cuántas comidas se consumían en su hogar al día?

En el trimestre **Junio - Agosto 2022** el **91.3%** de las personas jefes de hogar y sus cónyuges en la ciudad de **Quibdó** afirmaron que consumen 3 comidas al día o más durante los últimos 7 días.

Para las 23 ciudades y sus áreas metropolitanas el porcentaje de personas que afirmaron consumir 3 comidas al día o más en los últimos 7 días durante el trimestre **Junio - Agosto 2022** fue de **75.8%**. Esto es una diferencia de **15.5** puntos porcentuales entre la ciudad de **Quibdó** y el total de 23 ciudades.

### ¿En promedio cuantas comidas se consumían en su hogar?

Porcentaje de hogares que respondieron "Tres o más"



Ciudad ● Quibdó ● Total 23 ciudades

Fuente: DANE-Pulso Social 2020-2022