

## Encuesta Pulso Social - Vigésima primera Ronda Montería

Departamento Administrativo Nacional de Estadística - DANE

20 abril, 2022

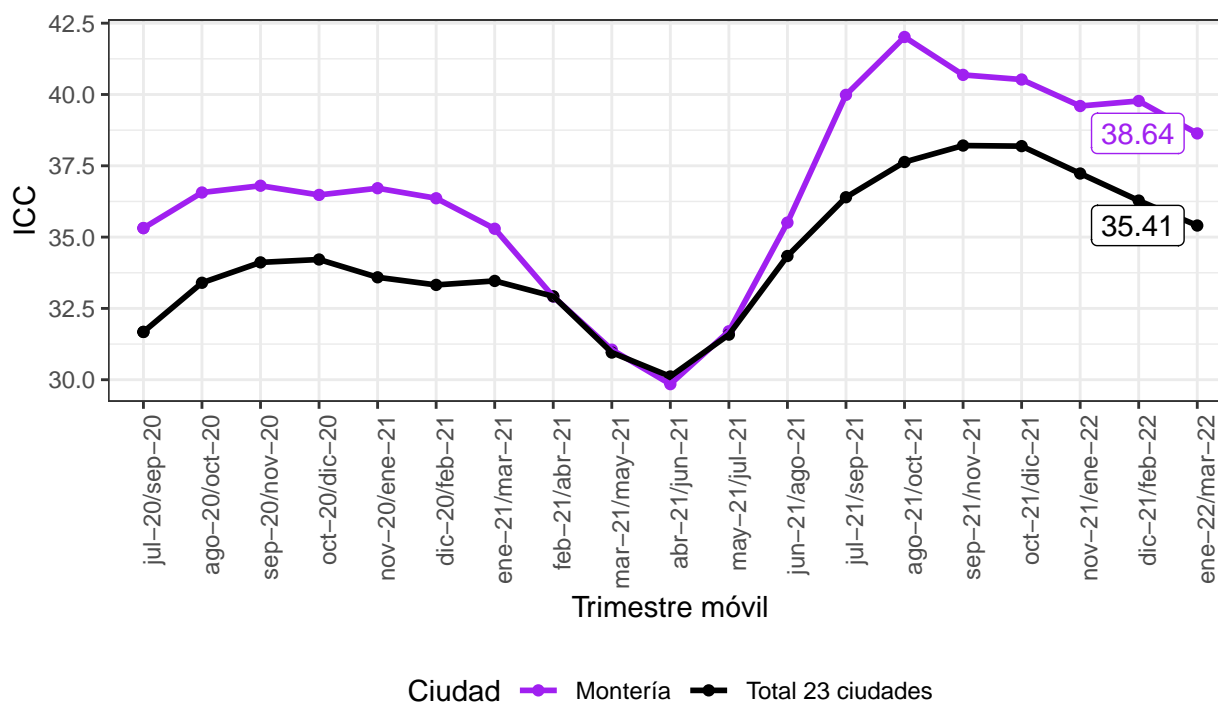
### Índice de Confianza del Consumidor

Las preguntas sobre el comportamiento de la economía del hogar (presente/futura), de la economía en general (presente/futura), y de capacidad actual de consumo permiten la construcción del Índice de Confianza del Consumidor (ICC).

En el trimestre **Enero - Marzo 2022** el ICC se ubico en **38.6** puntos en la ciudad de **Montería**. Para las 23 ciudades y sus áreas metropolitanas en el trimestre **Enero - Marzo 2022** el indice fue de **35.4** puntos. Esto es una diferencia de **3.2** puntos porcentuales entre la ciudad de **Montería** y el total de 23 ciudades.

### Índice de Confianza del Consumidor

#### Evolución historica



Fuente: DANE-Pulso Social 2020-2022

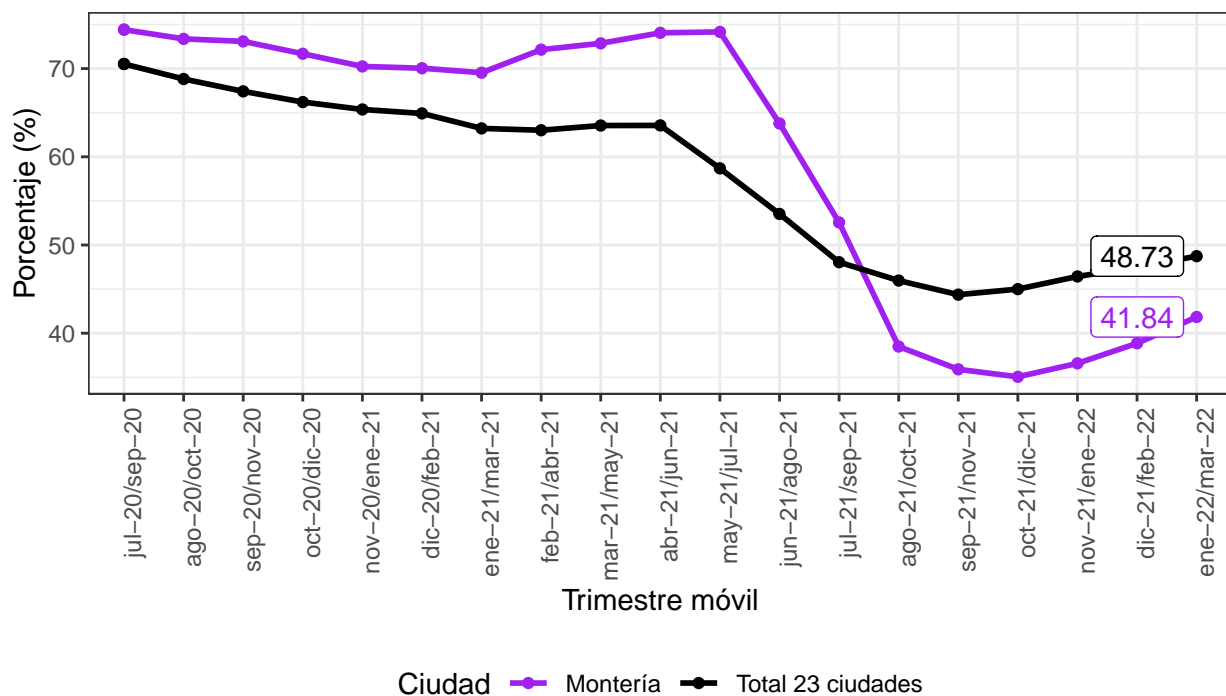
## ¿Cómo considera usted la situación económica de su hogar comparada con la de hace 12 meses?

En el trimestre **Enero - Marzo 2022** el **41.8%** de las personas jefes de hogar y sus cónyuges en la ciudad de **Montería** afirmaron que la situación económica actual de su hogar es “Peor” o “Mucho peor” comparada con la de hace 12 meses.

Para las 23 ciudades y sus áreas metropolitanas el porcentaje de personas que respondieron “Peor” o “Mucho peor” en el trimestre **Enero - Marzo 2022** fue de **48.7%**. Esto es una diferencia de **-6.9** puntos porcentuales entre la ciudad de **Montería** y el total de 23 ciudades.

### ¿Cómo considera la situación de su hogar comparado hace 12 meses?

Porcentaje de personas que respondieron "Peor" o "Mucho peor"



Fuente: DANE–Pulso Social 2020–2022

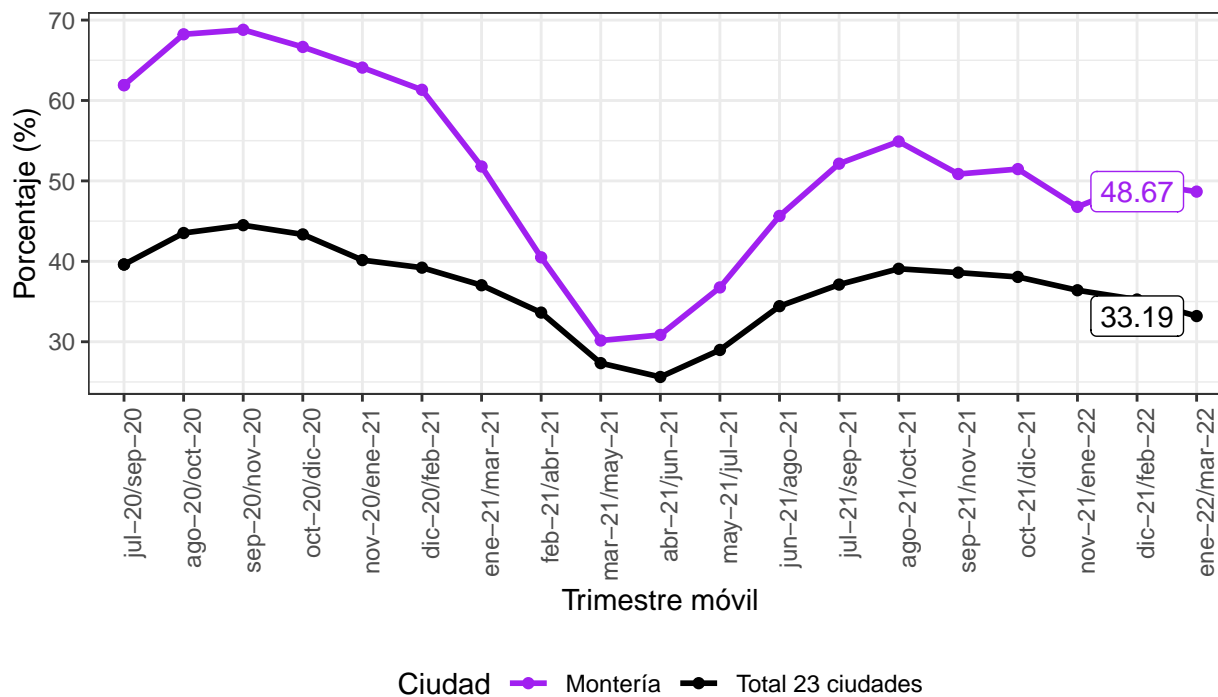
## ¿Cómo cree usted que será la situación económica de su hogar dentro de 12 meses comparada con la actual?

En el trimestre **Enero - Marzo 2022** el **48.7%** de las personas jefes de hogar y sus cónyuges en la ciudad de **Montería** afirmaron que cree que la situación económica de su hogar dentro de 12 meses será “Mejor” o “Mucho mejor”.

Para las 23 ciudades y sus áreas metropolitanas el porcentaje de personas que respondieron “Mejor” o “Mucho mejor” en el trimestre **Enero - Marzo 2022** fue de **33.2%**. Esto es una diferencia de **15.5** puntos porcentuales entre la ciudad de **Montería** y el total de 23 ciudades.

## ¿Cómo considera que será la situación de su hogar dentro de 12 meses?

Porcentaje de personas que respondieron "Mejor" o "Mucho mejor"



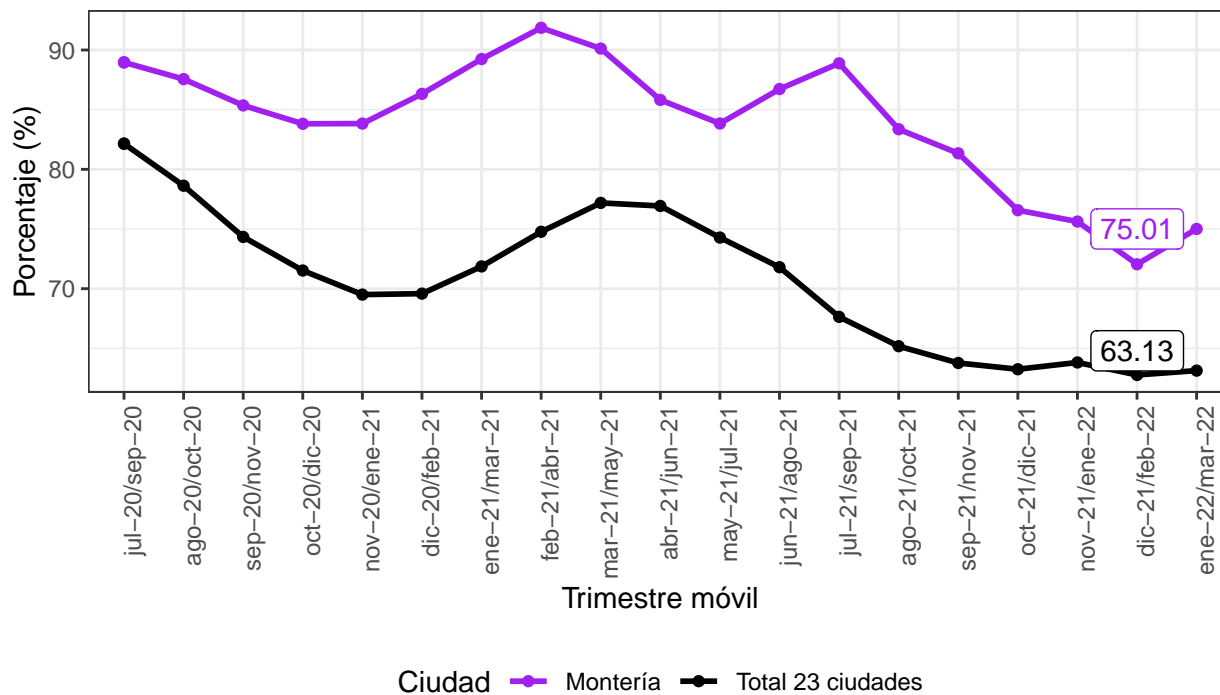
Fuente: DANE–Pulso Social 2020–2022

## Comparando la situación económica actual con la de hace un año, ¿tiene en este momento mayores posibilidades de comprar ropa, zapatos, alimentos, etc.?

En el trimestre **Enero - Marzo 2022** el **75%** de las personas jefes de hogar y sus cónyuges en la ciudad de **Montería** afirmaron que comparado con la situación económica de hace un año **no** tiene mayores posibilidades de comprar ropa, zapatos, alimentos, etc.

Para las 23 ciudades y sus áreas metropolitanas el porcentaje de personas que respondieron no tener mayores posibilidades de comprar ropa, zapatos, alimentos, etc. en el trimestre **Enero - Marzo 2022** fue de **63.1%**. Esto es una diferencia de **11.9** puntos porcentuales entre la ciudad de **Montería** y el total de 23 ciudades.

¿Tiene mayores posibilidades de comprar ropa, zapatos, alimentos, etc.?  
 Porcentaje de personas que respondieron "No"



Fuente: DANE–Pulso Social 2020–2022

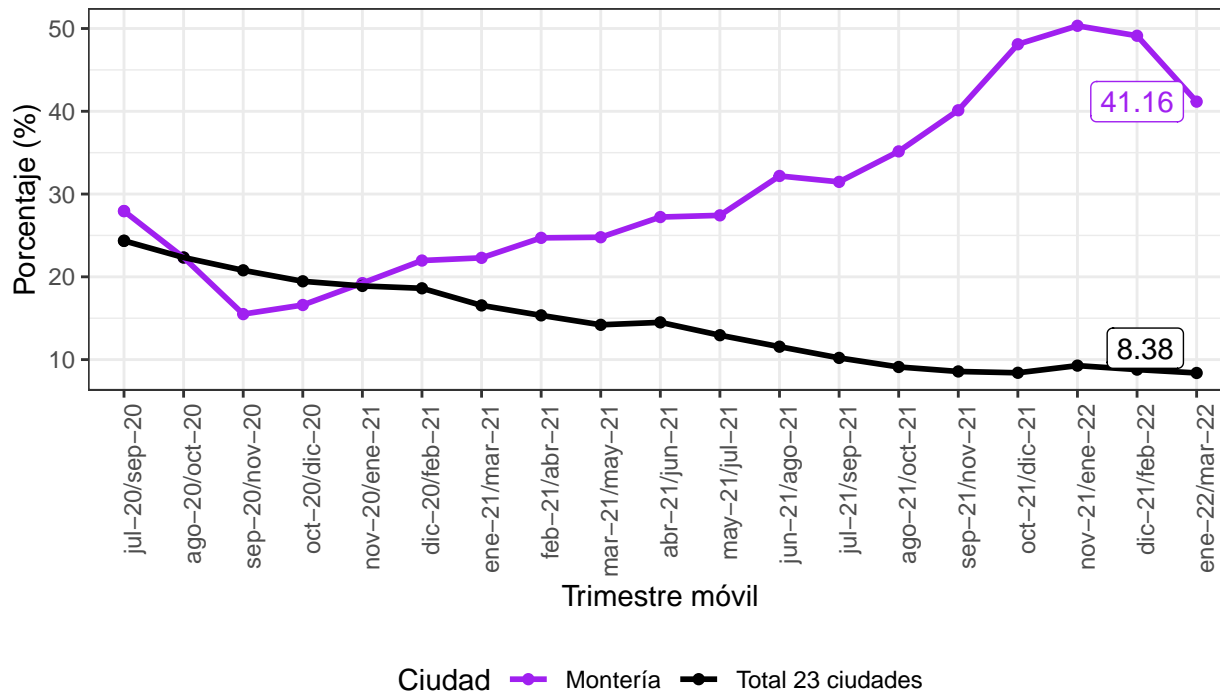
### ¿Actualmente tiene posibilidades de ahorrar alguna parte de sus ingresos?

En el trimestre **Enero - Marzo 2022** el **41.2%** de las personas jefes de hogar y sus cónyuges en la ciudad de **Montería** afirmaron no tener ingresos al preguntarles por sus posibilidades de ahorrar alguna parte de sus ingresos.

Para las 23 ciudades y sus áreas metropolitanas el porcentaje de personas que respondieron no tener ingresos en el trimestre **Enero - Marzo 2022** fue de **8.4%**. Esto es una diferencia de **32.8** puntos porcentuales entre la ciudad de **Montería** y el total de 23 ciudades.

## ¿Actualmente tiene posibilidades de ahorrar parte de sus ingresos?

Porcentaje de personas que respondieron "No tener ingresos"



Fuente: DANE–Pulso Social 2020–2022

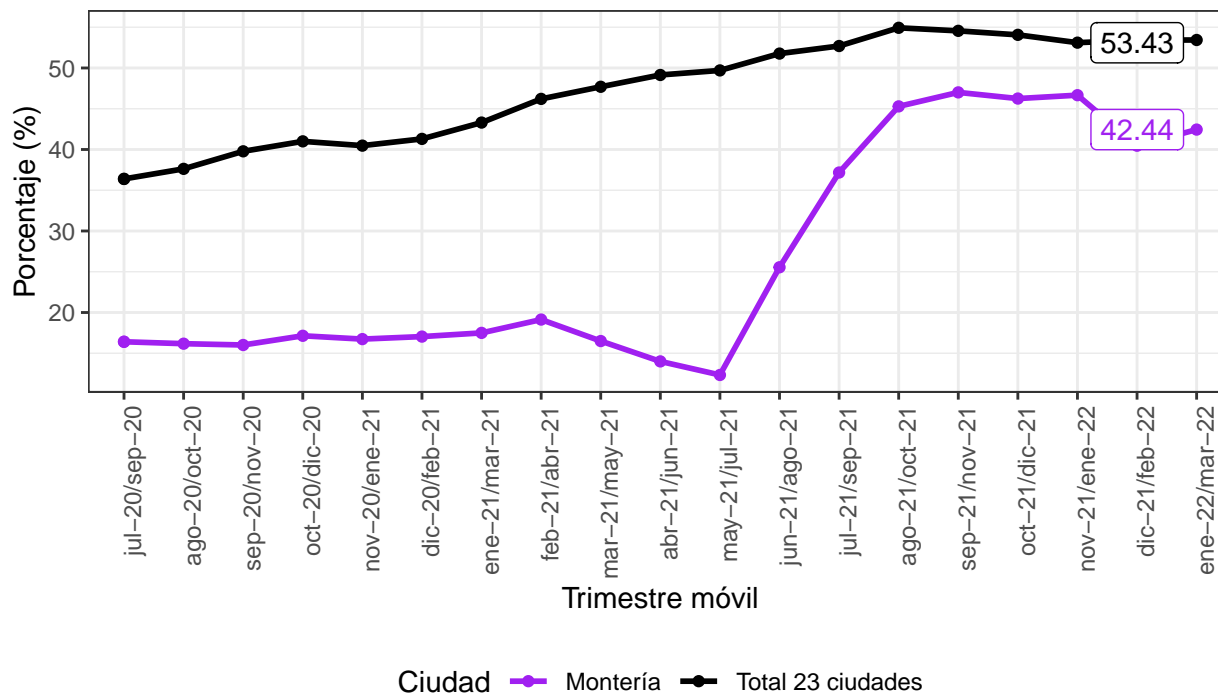
## ¿Usted qué tan seguro/a se siente caminando solo/a en su barrio de noche?

En el trimestre **Enero - Marzo 2022** el **42.4%** de las personas jefes de hogar y sus cónyuges en la ciudad de **Montería** afirmaron sentirse **inseguros y muy inseguros caminando su barrio de noche**

Para las 23 ciudades y sus áreas metropolitanas el porcentaje de personas que se sienten inseguros y muy inseguros caminando en su barrio de noche durante el trimestre **Enero - Marzo 2022** fue de **53.4%**. Esto es una diferencia de **-11** puntos porcentuales entre la ciudad de **Montería** y el total de 23 ciudades.

## ¿Qué tan seguro/a se siente caminando solo/a de noche?

Porcentaje de personas que respondieron "Inseguro y muy inseguro"



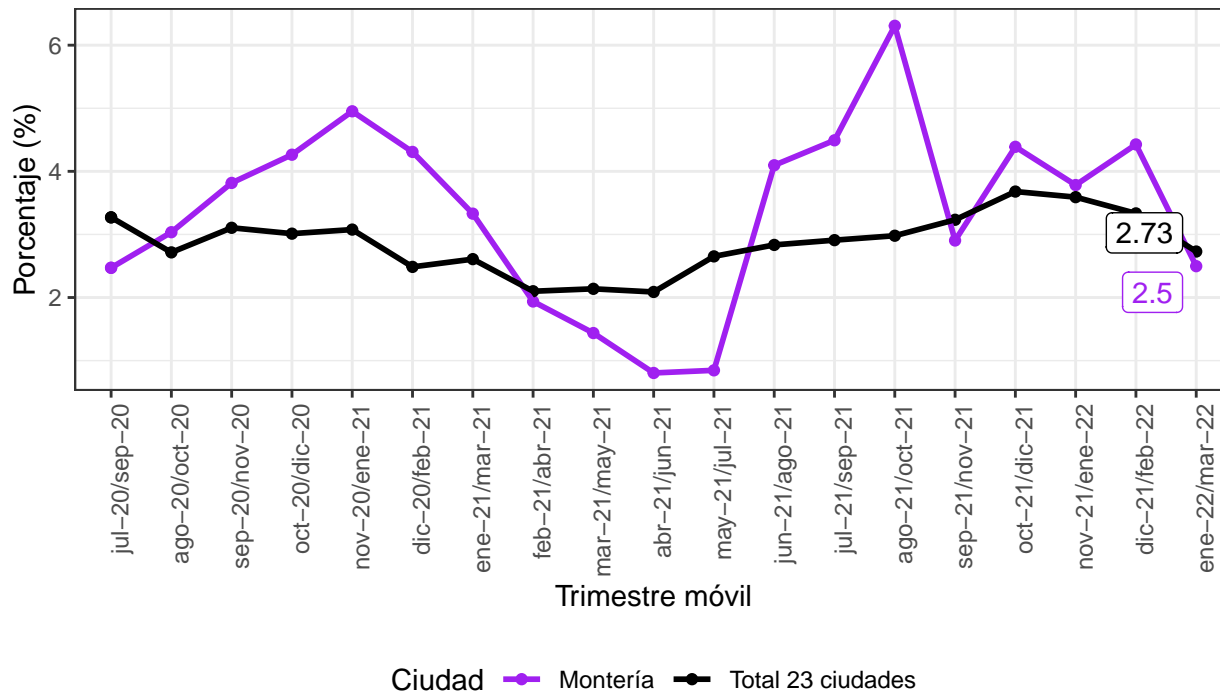
Fuente: DANE–Pulso Social 2020–2022

## Durante los últimos 7 días, ¿ha realizado alguna de las siguientes actividades para sentirse mejor?

En el trimestre **Enero - Marzo 2022** el **2.5%** de las personas jefes de hogar y sus cónyuges en la ciudad de **Montería** afirmaron haber consumido bebidas alcohólicas o cigarrillos para sentirse mejor.

Para las 23 ciudades y sus áreas metropolitanas el porcentaje de personas que afirmaron haber consumido bebidas alcohólicas o cigarrillos para sentirse mejor durante el trimestre **Enero - Marzo 2022** fue de **2.7%**. Esto es una diferencia de **-0.2** puntos porcentuales entre la ciudad de **Montería** y el total de 23 ciudades.

¿Ha realizado alguna de las siguientes actividades para sentirse mejor?  
 Personas que respondieron "Consumir bebidas alcohólicas o cigarrillos"



Fuente: DANE–Pulso Social 2020–2022

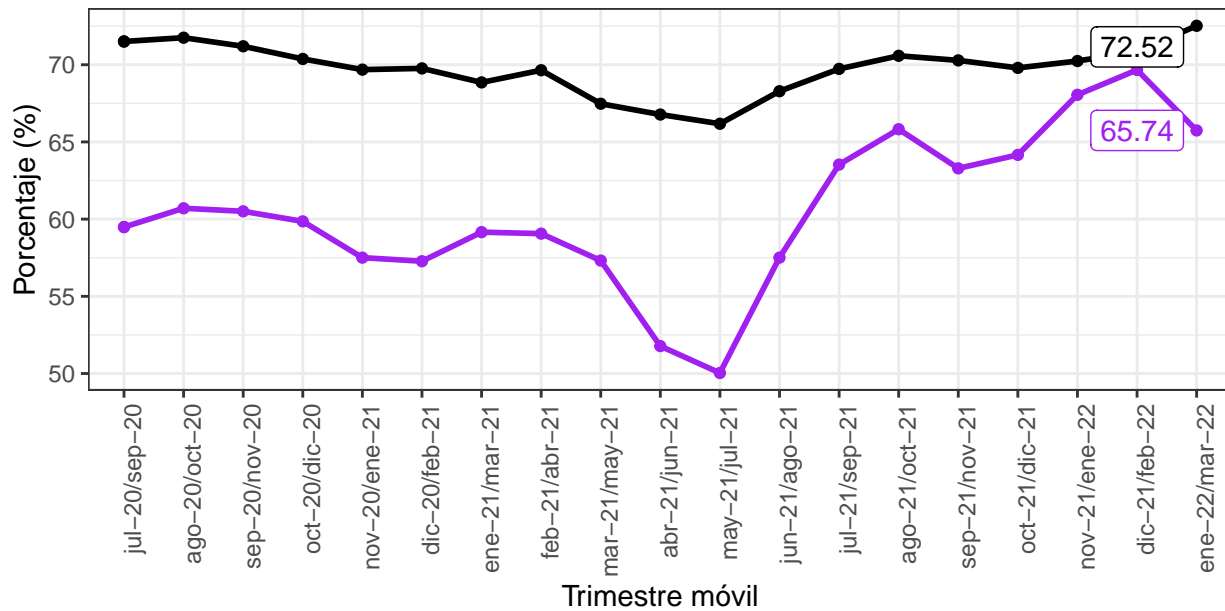
### Durante los últimos 7 días, ¿en promedio cuántas comidas se consumían en su hogar al día?

En el trimestre **Enero - Marzo 2022** el **65.7%** de las personas jefes de hogar y sus cónyuges en la ciudad de **Montería** afirmaron que consumen 3 comidas al día o más durante los últimos 7 días.

Para las 23 ciudades y sus áreas metropolitanas el porcentaje de personas que afirmaron consumir 3 comidas al día o más en los últimos 7 días durante el trimestre **Enero - Marzo 2022** fue de **72.5%**. Esto es una diferencia de **-6.8** puntos porcentuales entre la ciudad de **Montería** y el total de 23 ciudades.

### ¿En promedio cuantas comidas se consumían en su hogar?

Porcentaje de hogares que respondieron "Tres o más"



Ciudad ● Montería ● Total 23 ciudades

Fuente: DANE-Pulso Social 2020-2022