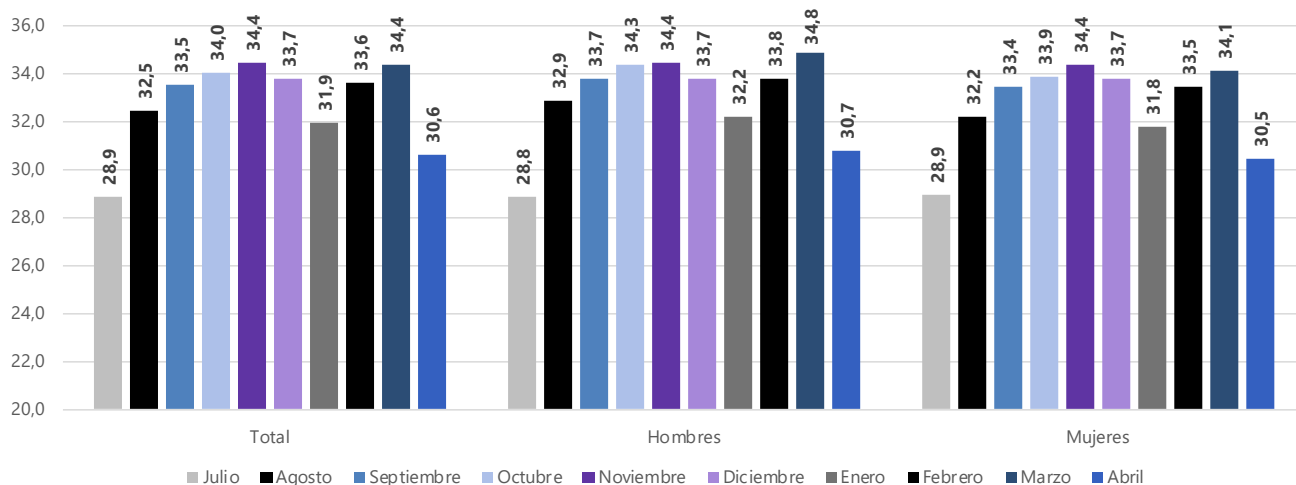


El Indicador de Confianza del Consumidor -ICC- en abril de 2021 fue 30,6; en marzo del mismo año había sido 34,4, y en febrero 33,6

Indicador de Confianza del Consumidor – ICC
Resultados para julio de 2020 - abril de 2021
Total 23 ciudades y áreas metropolitanas



Fuente: DANE – EPS

- El 57,1% de las personas jefes de hogar y sus cónyuges en las 23 ciudades y áreas metropolitanas afirmó en abril de 2021 que la situación económica de su hogar era peor en comparación con la vivida 12 meses atrás, y para el 29,4% era igual. Al mismo tiempo, para el 47,1% la situación económica del hogar será igual dentro de 12 meses, mientras que para el 25,1% será peor.
- En las 23 ciudades y áreas metropolitanas, el 78,5% de los y las jefes de hogar y sus cónyuges manifestó que no tenía posibilidades de ahorrar parte de sus ingresos, y el 15,5% dijo que no tenía ingresos.
- En abril de 2021 el 38,8% de las personas jefes de hogar estaban muy preocupadas de contagiarse de coronavirus, y el 25,5% se encontraban un poco preocupadas. El 75,3% estaban interesados/as en aplicarse la vacuna en contra del coronavirus
- La Encuesta Pulso Social evidenció que en abril de 2021 el 34,0% de las personas se sentían inseguras al caminar solo/a de noche en su barrio, y el 29,7% confirmó que nunca salía solo/a de noche. De igual manera, el 45,3% dijo que se sentía seguro/a caminando solo/a de día en su barrio, mientras que el 41,5% se sentía inseguro/a.
- En abril de 2021, y durante los siete días previos a la encuesta, el 36,4% de las personas sostuvo que sintió preocupación o nerviosismo; el 16,3% presentó dificultades para dormir; y el 15,6% sintió cansancio. Para sentirse mejor, el 56,9% habló con la familia o amigos, y el 36,1% se enfocó en una actividad que tenía que hacer.
- El 27,7% de las personas confirmó que su hogar recibía ayudas de asistencia social de instituciones públicas y privadas desde el inicio de la cuarentena o aislamiento preventivo, y el 10,3% las recibía antes del inicio de esa medida de prevención.

Bogotá D.C.
25 de mayo de 2021

Encuesta Pulso Social
Décima ronda – abril de 2021

Indicador de Confianza del Consumidor -ICC-

En abril de 2021 el Indicador de Confianza del Consumidor -ICC- en las 23 ciudades y áreas metropolitanas fue 30,6, lo que representa una reducción de 3,8 puntos frente al registrado en marzo de ese mismo año. Por sexo, este indicador fue 30,7 para los hombres y 30,5 para las mujeres.

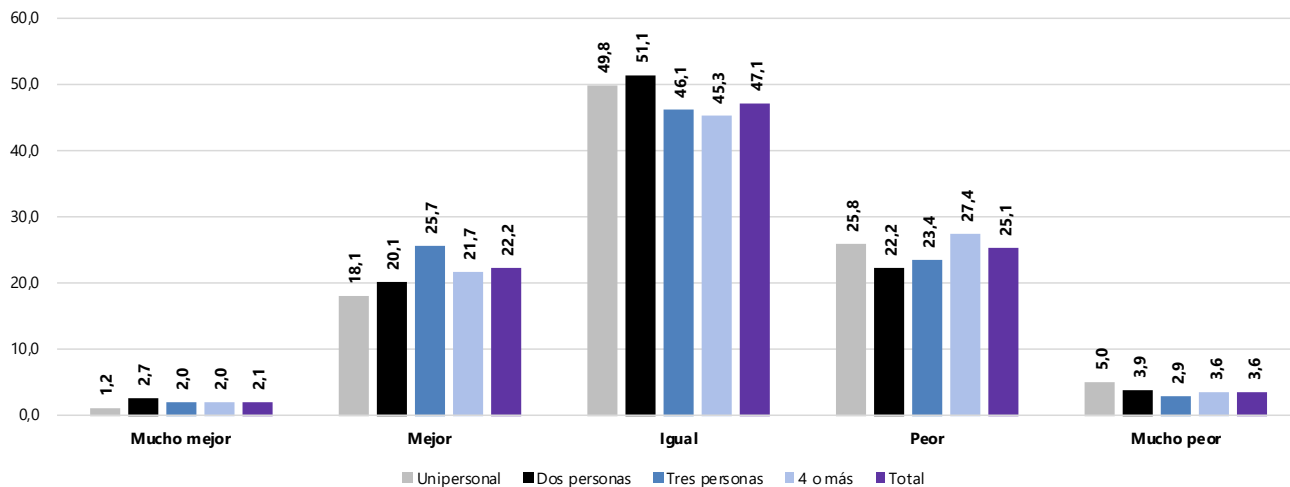
Confianza del consumidor

El 57,1% de las personas jefes de hogar y sus cónyuges en las 23 ciudades y áreas metropolitanas afirmó en abril de 2021 que la situación económica de su hogar era peor en comparación con la vivida 12 meses atrás, y para el 29,4% era igual. Al mismo tiempo, para el 47,1% la situación económica del hogar será igual dentro de 12 meses, mientras que para el 25,1% será peor.

¿Cómo cree usted que será la situación económica de su hogar dentro de 12 meses comparada con la actual?

Según tamaño del hogar - total 23 ciudades

Abril de 2021



Fuente: DANE - EPS

Con respecto a la situación económica del país en abril de 2021, el 62,0% confirmó que era peor con respecto a la vivida en el mismo mes de 2020, y para el 20,3% era mucho peor. El 37,4% sostuvo que dicha situación será peor dentro de doce meses, y el 33,4% dijo que será igual.

Por otra parte, el 78,4% de los y las jefes de hogar en las 23 ciudades y áreas metropolitanas sostuvo que en abril de 2021 no tenía mayores posibilidades de comprar ropa, zapatos, alimentos, etc., en comparación con la situación económica de hace un año; el 18,7% tenía las mismas posibilidades; y el 2,9% sí tenía mayores posibilidades de realizar estas compras. Así mismo, el 88,6% dijo que tenía menores posibilidades de que él o ella, o alguno de los integrantes del hogar, realizara compras de muebles, televisor, lavadora, u otros aparatos electrónicos; el 11,0% confirmó que tenía iguales posibilidades que un año atrás, y el 0,4% sostuvo que tenía mayores posibilidades de hacer este tipo de compras.

El 6,4% de las personas que hacen parte de la jefatura del hogar sostuvo en abril de 2021 que él o ella, o alguno de los miembros del hogar, tendrán dinero disponible en los próximos 12 meses para salir de vacaciones.

En las 23 ciudades y áreas metropolitanas, el 78,5% de los y las jefes de hogar y sus cónyuges manifestó que no tenía posibilidades de ahorrar parte de sus ingresos, y el 15,5% dijo que no tenía ingresos. Por ciudades, en el trimestre febrero – abril de 2021 el 91,5% de estas personas en Florencia confirmó que no tenía dicha posibilidad de ahorro, mientras que el 4,8% dijo que no tenía ingresos. En Valledupar, estas proporciones fueron 60,2% y 34,6%, respectivamente.

El 97,1% de las personas que conforman la jefatura del hogar en las 23 ciudades y áreas metropolitanas dijo en abril de 2021 que ellos, o algún miembro de su hogar, no están planeando comprar un automóvil nuevo o usado en los próximos dos años; y el 92,3% no está planeando comprar, construir o remodelar una vivienda en ese mismo rango de tiempo.

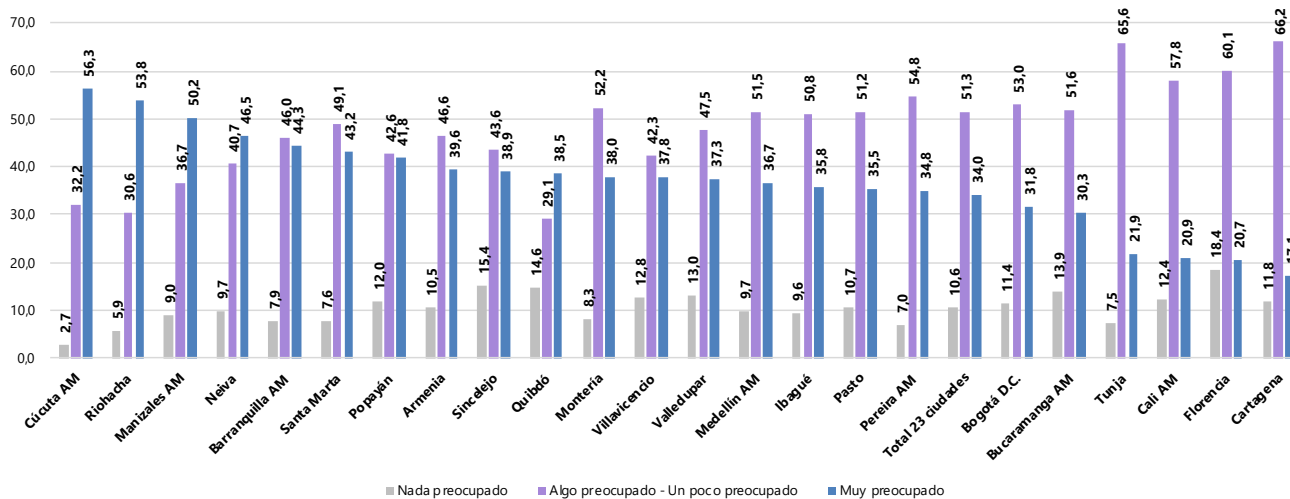
Bienestar subjetivo

En abril de 2021 el 38,8% de las personas jefes de hogar estaban muy preocupadas de contagiarse de coronavirus, y el 25,5% se encontraban un poco preocupadas. Por ciudades, en el trimestre febrero – abril de 2021 la proporción de personas que estaban muy preocupadas de contagiarse fue 56,3% en Cúcuta A.M., 37,8% en Villavicencio, y 17,1% en Cartagena; a su vez, el 15,4% en Sincelejo, 14,6% en Quibdó, y el 13,9% en Bucaramanga A.M. estaban nada preocupados al respecto.

¿Qué tan preocupado(a) se encuentra de contagiarse de coronavirus?

Según ciudad

Trimestre febrero 2021 / abril 2021

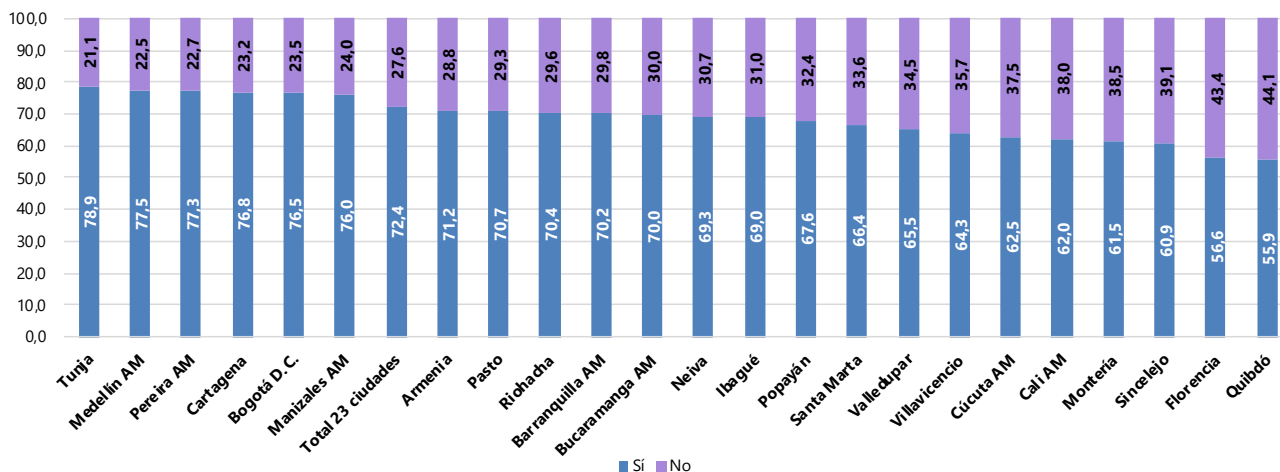


Fuente: DANE - EPS

El 75,3% de los y las jefes de hogar en las 23 ciudades y áreas metropolitanas estaban en abril de 2021 interesados/as en aplicarse la vacuna en contra del coronavirus. Desde la perspectiva de las ciudades, en el trimestre febrero – abril de 2021 dicho interés lo manifestó el 78,9% de las personas en Tunja, el 77,5% en Medellín A.M., el 77,3% en Pereira A.M., el 76,8% en Cartagena, el 76,5% en Bogotá D.C., el 76,0% en Manizales A.M., el 72,4% en Armenia, el 71,2% en Pasto, el 70,7% en Riohacha, el 70,4% en Barranquilla A.M., el 70,2% en Bucaramanga A.M., el 70,0% en Neiva, el 69,3% en Ibagué, el 69,0% en Popayán, el 67,6% en Santa Marta, el 66,4% en Valle del Cauca, el 65,5% en Villavicencio, el 64,3% en Cúcuta A.M., el 62,5% en Cali A.M., el 62,0% en Montería, el 61,5% en Sincelejo, el 60,9% en Florencia, el 56,6% en Quibdó.

**En caso de que se encontrara disponible, ¿estaría usted interesado/a en aplicarse la vacuna en contra del coronavirus?
Según ciudad**

Trimestre febrero 2021 / abril 2021



Fuente: DANE - EPS

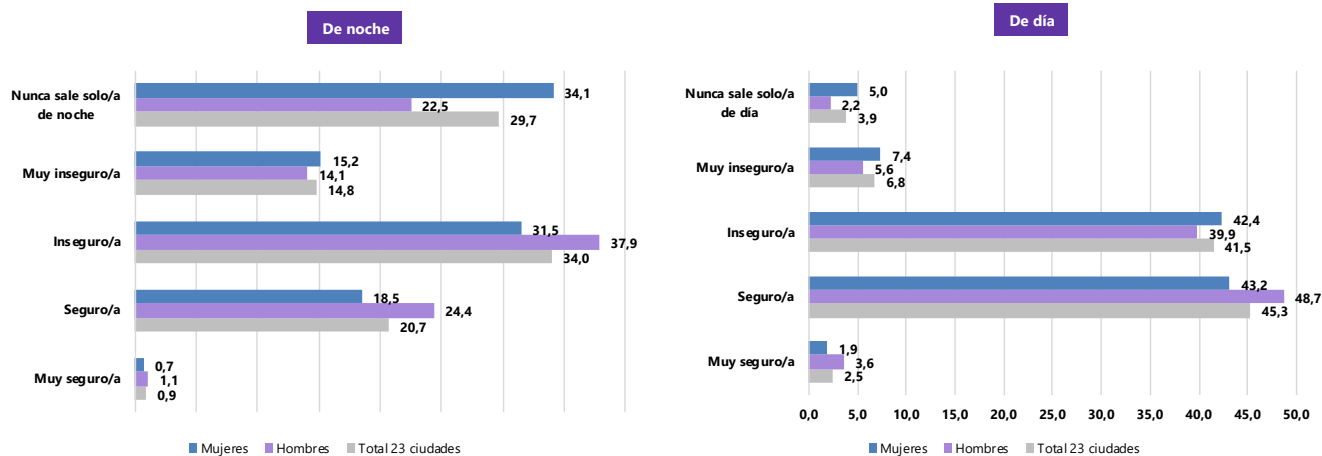
Al preguntar por el principal motivo por el que las personas contestaron que no estaban interesadas en aplicarse la vacuna en contra del coronavirus, en las 23 ciudades y áreas metropolitanas el 58,8% creía que la vacuna puede ser insegura debido a los potenciales efectos adversos, y el 21,8% no creía que la vacuna pueda ser lo suficientemente efectiva.

Por otra parte, en abril de 2021 el 34,0% de las personas manifestó que se sentían inseguras al caminar solo/a de noche en su barrio, y el 29,7% confirmó que nunca salía solo/a de noche. De igual manera, el 45,3% dijo que se sentía seguro/a caminando solo/a de día en su barrio, mientras que el 41,5% se sentía inseguro/a.

¿Usted qué tan seguro/a se siente caminando solo/a en su barrio...

Según sexo - total 23 ciudades

Abril de 2021



Fuente: DANE - EPS

Redes de cuidado

En los siete días previos a la encuesta, y en comparación con la rutina diaria antes del inicio de la cuarentena o aislamiento preventivo, el 42,7% de las personas que conformaban la jefatura del hogar en las 23 ciudades y áreas metropolitanas sostuvo en abril de 2021 que no se sentía más sobrecargado/a con las tareas laborales, y el 36,6% dijo que no realizaba estas tareas o que no tenía empleo. Con relación a las tareas domésticas, el 65,3% dijo que no sentía una sobrecarga, mientras que el 28,2% sí la sentía.

Así mismo, durante los siete días previos a la encuesta y como consecuencia de la cuarentena, el 1,4% de las personas confirmó en abril de 2021 que su hogar dejó de acceder o disminuyó el acceso al servicio de empleada/o doméstica/o. Esto refleja una reducción de 1,3 puntos porcentuales frente al porcentaje de marzo de 2021, pero a la vez un incremento de 0,5 puntos porcentuales con respecto a enero de ese mismo año.

En abril de 2021, y durante los siete días previos a la encuesta, el 36,4% de las personas sostuvo que sintió preocupación o nerviosismo; el 16,3% presentó dificultades para dormir; y el 15,6% sintió cansancio. Para sentirse mejor, el 56,9% habló con la familia o amigos, y el 36,1% se enfocó en una actividad que tenía que hacer.

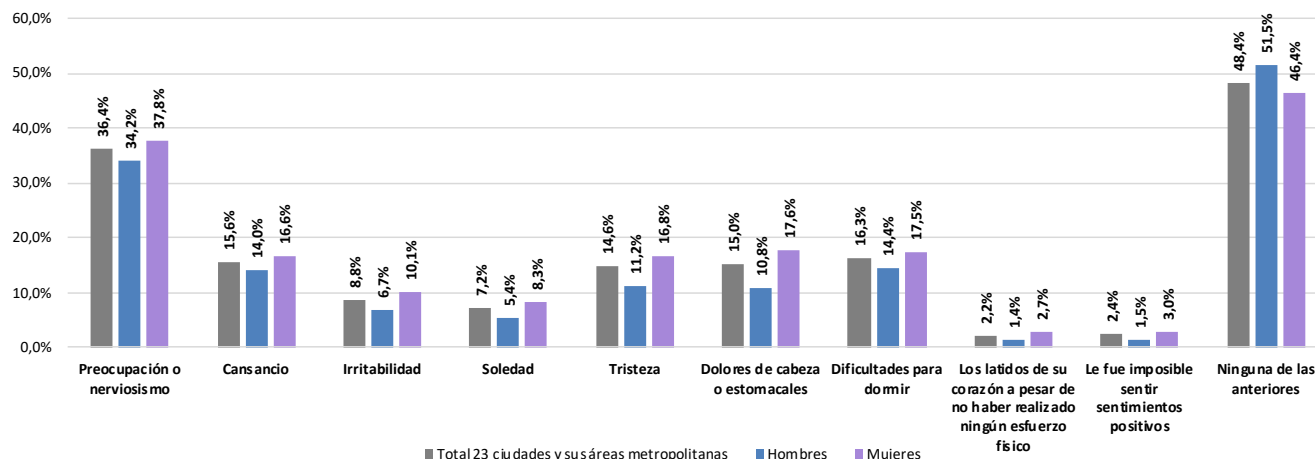
Bogotá D.C.
25 de mayo de 2021

Encuesta Pulso Social
Décima ronda – abril de 2021

Durante los últimos 7 días usted ha sentido...

Según sexo - total 23 ciudades

Abril de 2021



Fuente: DANE - EPS

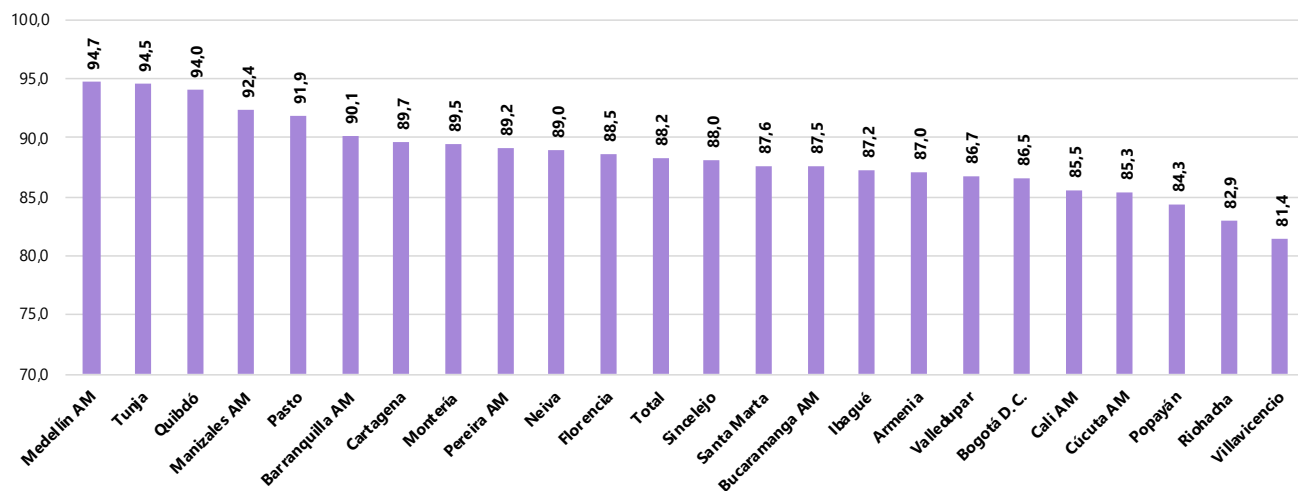
Bienestar de la niñez, adolescencia y familia

En abril de 2021, el 89,8% de los y las jefes de hogar y sus cónyuges en las 23 ciudades y áreas metropolitanas sostuvo que los/as niños/as del hogar continuaron las actividades educativas o de aprendizaje desde que cerraron las escuelas o colegios. En el trimestre febrero – abril de 2021, dicha proporción fue del 94,7% en Medellín A.M., del 88,5% en Florencia, y del 81,4% en Villavicencio.

Los niños/as de este hogar que continuaron con las actividades educativas o de aprendizaje desde que cerraron las escuelas/colegios

Según ciudades

Trimestre febrero - abril 2021



Fuente: DANE - EPS

A su vez, el 77,0% de las personas en las 23 ciudades y áreas metropolitanas confirmó que desde que cerraron las escuelas o colegios los/as niños/as del hogar utilizaron aplicaciones móviles de aprendizaje, y el 68,4% dijo que sus niños/as hacían tareas asignadas por el/la profesor/a.

Políticas de apoyo

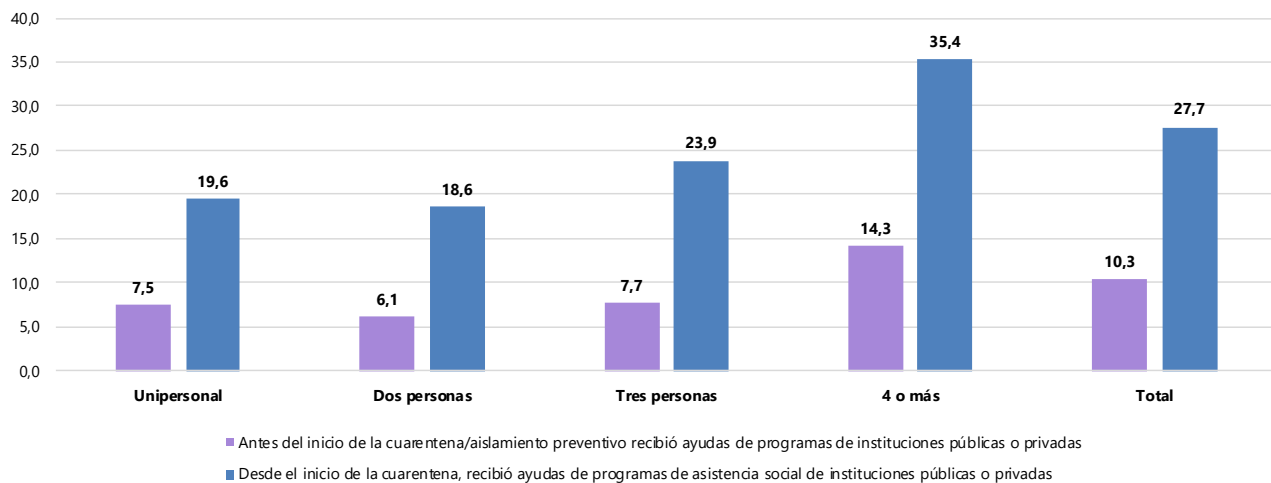
En abril de 2021, el 27,7% de las personas que conformaban la jefatura del hogar en las 23 ciudades y áreas metropolitanas confirmó que su hogar recibía ayudas de asistencia social de instituciones públicas y privadas desde el inicio de la cuarentena o aislamiento preventivo, y el 10,3% las recibía antes del inicio de esa medida de prevención.

¿Recibía ayudas de programas de instituciones públicas o privadas, antes o durante el aislamiento preventivo?

Porcentaje de personas que respondieron "Sí", según tamaño del hogar

Total 23 ciudades

Abril de 2021



Fuente: DANE – EPS

Bogotá D.C.
25 de mayo de 2021

Encuesta Pulso Social
Décima ronda – abril de 2021

Acerca de Encuesta Pulso Social

Frente a la necesidad de contar con información sobre el impacto de la situación generada por el COVID-19 en la sociedad, el DANE realiza la Encuesta Pulso Social -EPS que cuenta con el apoyo técnico del Fondo de las Naciones Unidas para la Infancia -UNICEF.

La Encuesta de Pulso Social busca producir información relacionada con: confianza del consumidor; bienestar subjetivo; redes de apoyo de los hogares; bienestar de los hogares que cuentan con niños, niñas y adolescentes; y el conocimiento y acceso a las políticas nacionales y locales de apoyo a los hogares.

Su cobertura geográfica es de 23 ciudades capitales de departamento y áreas metropolitanas: Barranquilla, Cartagena, Sincelejo, Valledupar, Santa Marta, Riohacha, Bogotá, Tunja, Villavicencio, Neiva, Florencia, Bucaramanga, Cúcuta, Cali, Pasto, Popayán, Manizales, Ibagué, Pereira, Armenia, Medellín, Montería, y Quibdó.



@DANE_Colombia



/DANEColombia



/DANEColombia



DANEColombia

Si requiere información adicional, contáctenos a través del correo

contacto@dane.gov.co

Departamento Administrativo Nacional de Estadística –DANE Bogotá, Colombia

www.dane.gov.co