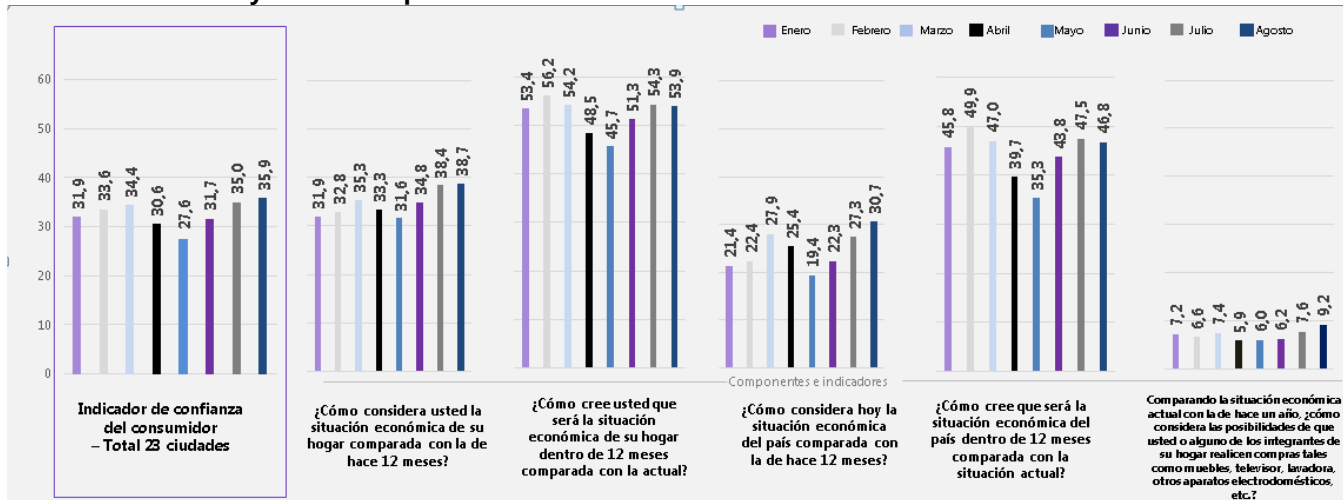


## El Indicador de Confianza del Consumidor -ICC fue 35,9 en agosto de 2021; en julio del mismo año había sido 35,0 y en junio se ubicó en 31,7

**Indicador de Confianza del Consumidor –ICC y componentes**  
**Resultado para enero-agosto de 2021**  
**Total 23 ciudades y áreas metropolitanas**



Fuente: DANE, EPS.

- El 47,5% de las personas jefes de hogar y sus cónyuges en las 23 ciudades y áreas metropolitanas afirmó en agosto de 2021 que la situación económica de su hogar era peor en comparación con la vivida 12 meses atrás; para el 38,2% era igual. Así mismo, para el 38,8% la situación económica del hogar será igual dentro de 12 meses, mientras que para el 35,2% será mejor.
- En agosto de 2021, el 95,8% de las y los jefes de hogar dijeron que ellos o algún miembro de su hogar no está planeando comprar un automóvil nuevo o usado en los próximos dos años y el 88,8% no está planeando comprar, construir o remodelar una vivienda en ese mismo rango de tiempo.
- De acuerdo con la Encuesta Pulso Social, en agosto de 2021 el 78,4% de los jefes de hogar no se han contagiado de coronavirus y el 21,4% estuvo contagiado y se recuperó.
- En agosto de 2021, y durante los últimos siete días previos a la encuesta y como consecuencia de haber estado contagiado de coronavirus, el 26,7% de los consultados ha sentido fatiga o sensación de cansancio permanente.
- El 31,4% de los jefes de hogar en las 23 ciudades y áreas metropolitanas afirmó en agosto de 2021 estar un poco preocupado de contagiarse o volverse a contagiar de coronavirus, mientras que el 24,8% dijo estar muy preocupado. El 34,1% estaban interesados/as en aplicarse la vacuna en contra del coronavirus.
- En agosto de 2021, y durante los siete días previos a la encuesta, el 32,8% de las personas sostuvo que sintió preocupación, el 20,5%, cansancio y el 15,9%, dificultades para dormir. Para sentirse mejor, el 60,1% habló con la familia o amigos y el 35,8% se enfocó en una actividad que tenía que hacer.

## Indicador de Confianza del Consumidor -ICC

En agosto de 2021, el Indicador de Confianza del Consumidor -ICC en las 23 ciudades y áreas metropolitanas fue 35,9. Esto refleja un aumento de 0,9 puntos frente al registrado en el mes inmediatamente anterior. Por sexo, este indicador fue 35,4 para los hombres y 36,1 para las mujeres.

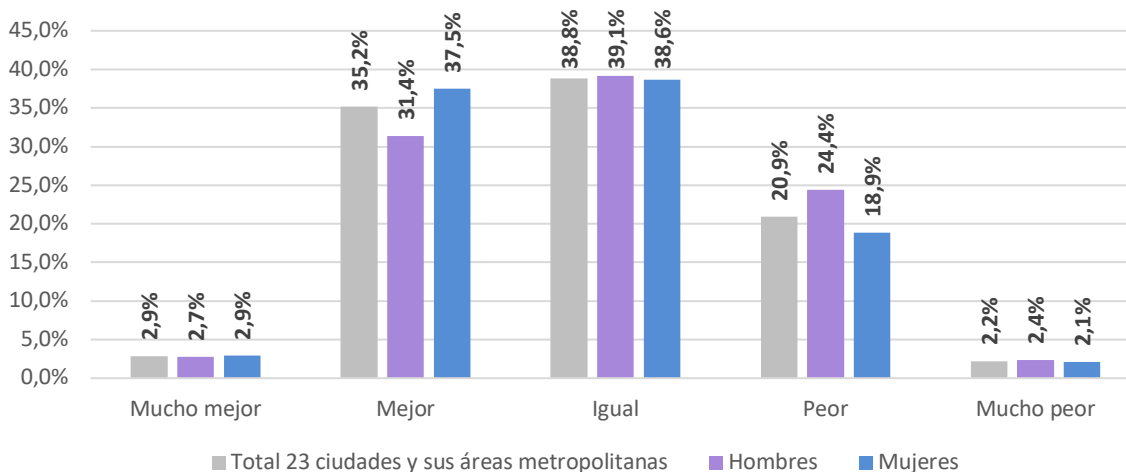
## Confianza del consumidor

El 47,5% de las personas jefes de hogar y sus cónyuges en las 23 ciudades y áreas metropolitanas afirmó en agosto de 2021 que la situación económica de su hogar era peor en comparación con la vivida 12 meses atrás y para el 38,2% era igual. Al mismo tiempo, para el 38,8% la situación económica del hogar será igual dentro de 12 meses, mientras que para el 35,2% será mejor.

### ¿Cómo cree usted que será la situación económica de su hogar dentro de 12 meses comparada con la actual?

Según sexo. Total 23 ciudades

Agosto de 2021



Fuente: DANE, EPS.

Al preguntar por la situación económica del país, en agosto de 2021, el 61,5% confirmó que era peor con respecto a la vivida en el mismo mes del año anterior; para el 15,3% era igual. De la misma forma, el 34,7% manifestó que la situación económica del país será igual dentro de doce meses y el 27,4% dijo que será mejor.

Por otra parte, el 70,3% de los y las jefes de hogar en las 23 ciudades y áreas metropolitanas sostuvo que en agosto de 2021 no tenía mayores posibilidades de comprar ropa, zapatos, alimentos, etc., en comparación con la situación económica de hace 12 meses; el 26,6% dijo que tenía las mismas posibilidades y el 3,2% aseguró que sí tenía mayores posibilidades de realizar estas compras.

**Bogotá D.C.****22 de septiembre de 2021****Encuesta Pulso Social****Ronda no. 14: agosto de 2021**

---

Así mismo, el 82,3% dijo que tenía menores posibilidades de que él o ella o alguno de los integrantes del hogar realizara compras de muebles, televisor, lavadora u otros aparatos electrónicos; el 16,9% confirmó que tenía iguales posibilidades que un año atrás y el 0,8% sostuvo que tenía mayores posibilidades de hacer este tipo de compras.

El 90,0% de las personas que hacen parte de la jefatura del hogar sostuvo en agosto de 2021 que él o ella o alguno de los miembros del hogar tendrán dinero disponible en los próximos 12 meses para salir de vacaciones.

En las 23 ciudades y áreas metropolitanas, en el trimestre junio-agosto de 2021, el 77,2% de los y las jefes de hogar y sus cónyuges manifestó que no tenía posibilidades de ahorrar parte de sus ingresos y el 10,5% dijo que no tenía ingresos. Por ciudades, en Santa Marta, el 92,7% de los y las jefes de hogar y sus cónyuges confirmó que no tenía dicha posibilidad de ahorro, mientras que el 4,6% dijo que no tenía ingresos. En Sincelejo, estas proporciones fueron 50,9% y 35,3%, respectivamente.

Por último, el 95,8% de las personas en las 23 ciudades y áreas metropolitanas dijo que ellos o algún miembro de su hogar no están planeando comprar un automóvil nuevo o usado en los próximos dos años. El 88,8% no está planeando comprar, construir o remodelar una vivienda en ese mismo rango de tiempo.

## **Bienestar subjetivo**

### **COVID y efectos de “Long – COVID”**

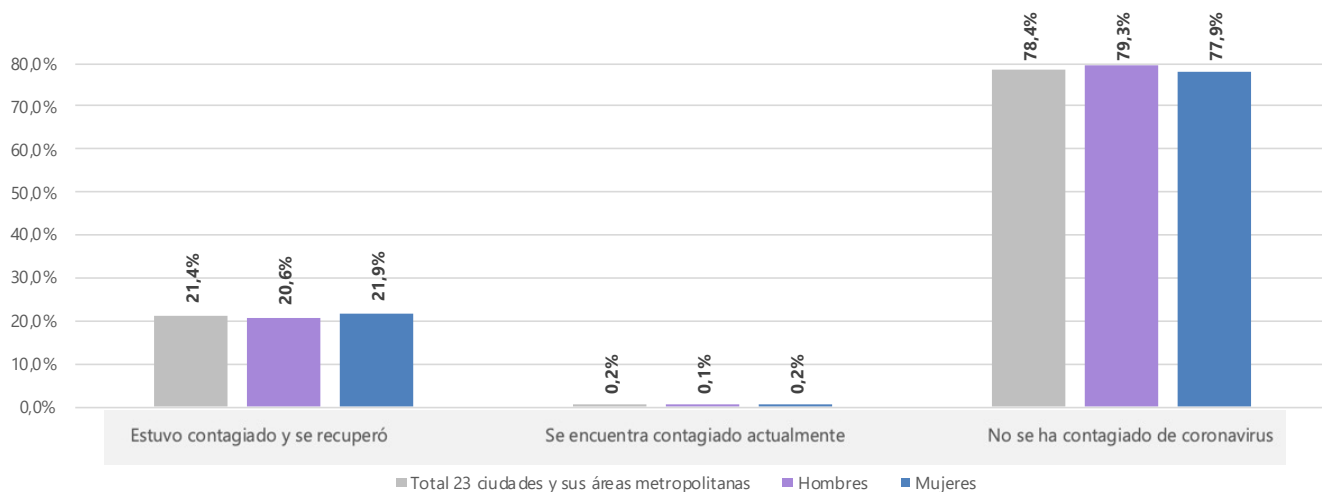
De acuerdo con la Encuesta Pulso Social, en agosto de 2021, el 78,4% de las personas jefes de hogar en las 23 ciudades no se han contagiado de coronavirus; mientras que el 21,4% estuvo contagiado y se recuperó y el 0,2% se encuentra contagiado actualmente.

En agosto de 2021, y durante los últimos siete días previos a la encuesta y como consecuencia de haber estado contagiado de coronavirus, el 26,7% ha sentido fatiga o sensación de cansancio permanente y el 15,1% tuvo dificultades para respirar o sensación de ahogo.

## ¿Usted ya estuvo o está actualmente contagiado/a de coronavirus?

Según sexo. Total 23 ciudades

Agosto de 2021



Fuente: DANE, EPS.

El 31,4% de las personas jefes de hogar en agosto de 2021 estaban un poco preocupadas de contagiarse o de volverse a contagiar de coronavirus y el 24,8% se encontraban muy preocupadas. Por ciudades, en el trimestre junio-agosto de 2021 la proporción de personas que estaban muy preocupadas de contagiarse fue 54,1% en Manizales A.M., 46,6% en Neiva y 42,6% en Santa Marta; por el contrario, el 21,1% en Cali A.M., el 20,0% en Popayán, el 18,1% en Pereira A.M. y el 14,0% en Quibdó estaban nada preocupados al respecto.

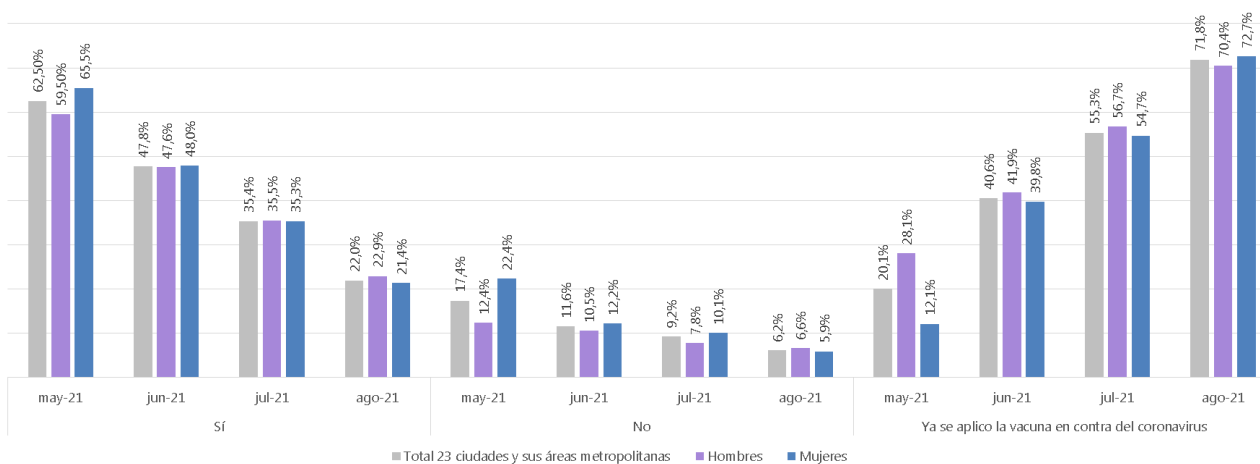
## Intención de vacunación

En agosto de 2021, el 22,0% de los y las jefes de hogar en las 23 ciudades y áreas metropolitanas estaban interesados/as en aplicarse la vacuna en contra del coronavirus, el 6,2% no estaba interesado y el 71,8% ya se aplicó la vacuna. Por sexo, el 22,9% de los hombres y el 21,4% de las mujeres manifestó que sí se la aplicaría la vacuna; el 72,7% de las mujeres y el 70,4% de los hombres dijo que ya se la aplicó.

**En caso de que se encontrara disponible, ¿estaría usted interesado/a en aplicarse la vacuna en contra del coronavirus?**

**Según sexo. Total 23 ciudades**

**Mayo 2021-agosto 2021**



Fuente: DANE, EPS.

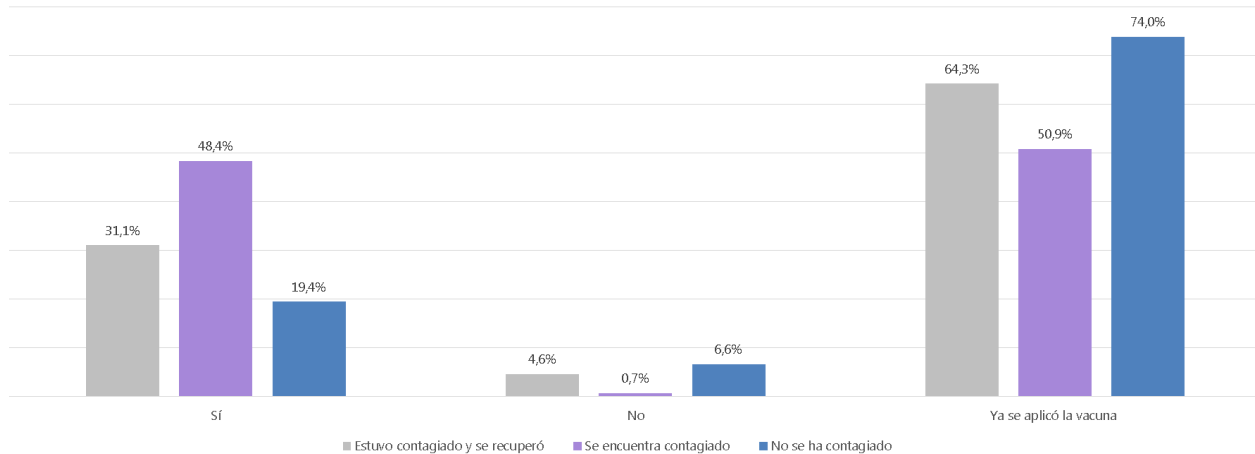
Al preguntar por cuántas dosis de la vacuna en contra del coronavirus se ha aplicado ya, en las 23 ciudades y áreas metropolitanas, en agosto de 2021, el 20,5% de quienes ya se han vacunado se han aplicado una dosis, mientras que el 69,7% se ha aplicado dos dosis.

El 48,4% de las personas que se encuentran contagiadas actualmente de coronavirus estarían interesadas en aplicarse la vacuna en contra de la enfermedad en las 23 ciudades y áreas metropolitanas, mientras que el 31,1% de las personas que estuvieron contagiadas por el coronavirus y se recuperaron estarían interesadas en aplicarse la vacuna.

**En caso de que se encontrara disponible, ¿estaría usted interesado/a en aplicarse la vacuna en contra del coronavirus? Según respuesta a la pregunta “¿Usted ya estuvo o está actualmente contagiado/a de coronavirus?”**

**Total 23 ciudades**

**Agosto de 2021**



Fuente: DANE, EPS.

Al preguntar por el principal motivo por el que las personas contestaron que no estaban interesadas en aplicarse la vacuna en contra del coronavirus, en las 23 ciudades y áreas metropolitanas, el 61,4% creía que la vacuna puede ser insegura debido a los potenciales efectos adversos y el 17,3% no creía que la vacuna pueda ser lo suficientemente efectiva.

## Violencias

En agosto de 2021, y durante los siete días previos a la encuesta, el 1,7% de los jefes de hogar confirmaron que alguna persona conocida que residía o no en su misma vivienda ejerció violencia psicológica gritándolo o insultándolo para hacerlo sentir mal. Este tipo de violencia se presentó más hacia las mujeres, con un 1,9%, mientras que para los hombres fue de 1,3%. Las personas que tuvieron este comportamiento fueron otras personas o familiares con 37,3%, vecinos/as con 28,3% y la pareja o expareja con 25,4%.

Comparado con el periodo antes del inicio de la cuarentena, el 45,7% de las personas que conformaban la jefatura del hogar en las 23 ciudades y áreas metropolitanas sostuvo en agosto de 2021 que estos comportamientos son más frecuentes. Por sexo, el 51,1% de los hombres manifestó que son más frecuentes y el 43,5% de las mujeres aseguró lo propio.

## Redes de cuidado

En los siete días previos a la encuesta, y en comparación con la rutina diaria antes del inicio de la cuarentena o aislamiento preventivo, el 45,1% de las personas que conformaban la jefatura del hogar en las 23 ciudades y áreas metropolitanas sostuvo en agosto de 2021 que no se sentían más sobrecargadas con las tareas laborales y el 35,7% dijo que no realizaba estas tareas o que no tenía empleo. Con relación a las tareas domésticas, el 70,1% dijo que no sentía una sobrecarga, mientras que el 23,5% sí la sentía.

Así mismo, durante los siete días previos a la encuesta y como consecuencia de la cuarentena, el 0,9% de las personas confirmó en agosto de 2021 que su hogar dejó de acceder o disminuyó el acceso al servicio de guarderías, hogares infantiles, madres comunitarias o academias extraescolares.

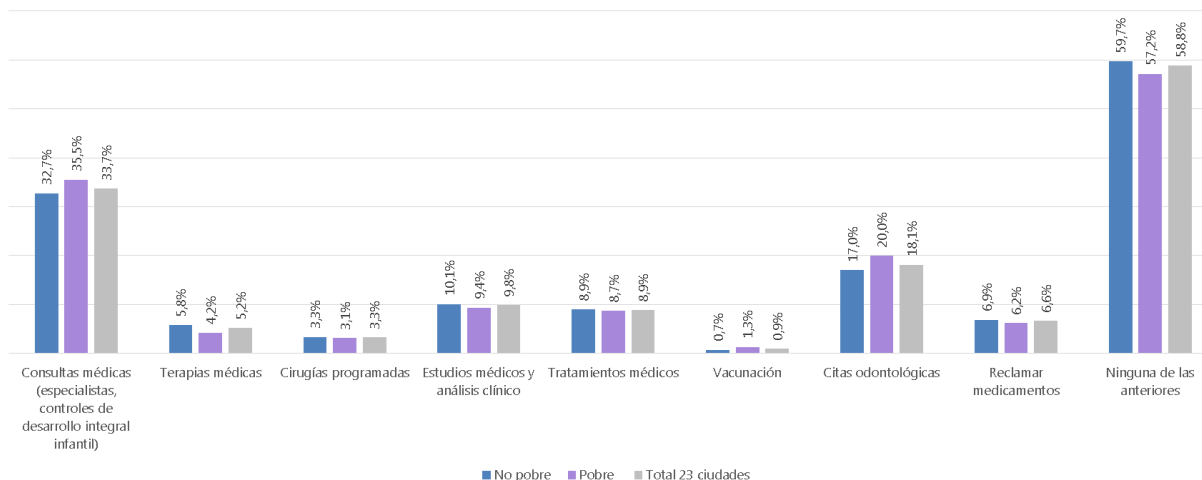
En agosto de 2021, y durante los siete días previos a la encuesta, el 32,8% de las personas sostuvo que sintió preocupación; el 20,5%, cansancio y el 15,9%, dificultades para dormir. Para sentirse mejor, el 60,1% habló con la familia o amigos y el 35,8% se enfocó en una actividad que tenía que hacer.

Finalmente, desde que se implementó la cuarentena, el 33,7% de los y las jefes de hogar o algún miembro de su hogar tuvo que dejar de asistir a consultas médicas, el 18,1% no asistió a citas odontológicas y el 9,8% dejó de realizarse estudios médicos y análisis clínicos.

### Desde que se implementó la cuarentena, ¿algún miembro del hogar tuvo que dejar de asistir a... ?

#### Según pobreza monetaria de 2020. Total 23 ciudades

#### Agosto de 2021



Fuente: DANE, EPS.

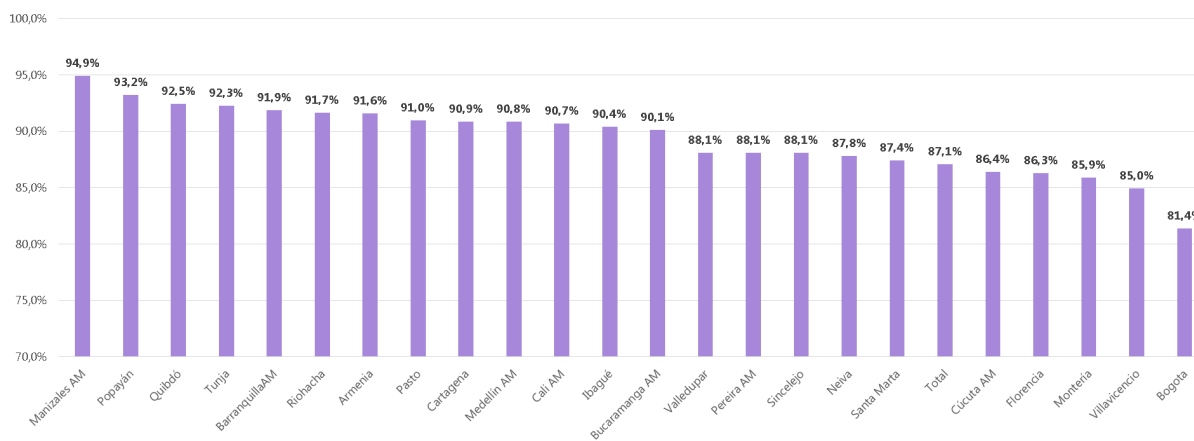
## Bienestar de la niñez, adolescencia y familia

En agosto de 2021, el 88,0% de los y las jefes de hogar y sus cónyuges en las 23 ciudades y áreas metropolitanas sostuvo que los/as niños/as del hogar continuaron las actividades educativas o de aprendizaje desde que cerraron las escuelas o colegios. En el trimestre junio-agosto de 2021, dicha proporción fue del 94,9% en Manizales A.M., del 93,2% en Popayán y del 92,5% en Quibdó.

### Los niños/as de este hogar que continuaron con las actividades educativas o de aprendizaje desde que cerraron las escuelas/colegios

#### Según ciudades

#### Trimestre junio 2021/agosto 2021



Fuente: DANE, EPS.

El 67,2% de las personas en las 23 ciudades y áreas metropolitanas confirmó que desde que cerraron las escuelas o colegios los/as niños/as del hogar utilizaron aplicaciones móviles de aprendizaje. El 64,4% dijo que sus niños/as hacían tareas asignadas por el/la profesor/a.

## Políticas de apoyo

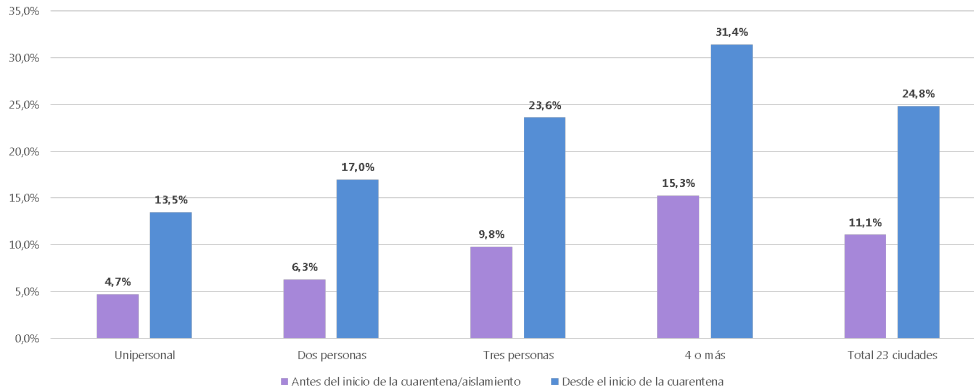
En agosto de 2021, el 24,8% de las personas que conformaban la jefatura del hogar en las 23 ciudades y áreas metropolitanas confirmó que su hogar recibía ayudas de asistencia social de instituciones públicas y privadas desde el inicio de la cuarentena o aislamiento preventivo y el 11,1% las recibía antes del inicio de esa medida de prevención.



Bogotá D.C.  
22 de septiembre de 2021

Encuesta Pulso Social  
Ronda no. 14: agosto de 2021

**¿Recibía ayudas de programas de instituciones públicas o privadas antes o durante el aislamiento preventivo?  
Porcentaje de personas que respondieron “Sí”, según tamaño del hogar. Total 23 ciudades  
Agosto de 2021**



Fuente: DANE, EPS.

Bogotá D.C.  
22 de septiembre de 2021

Encuesta Pulso Social  
Ronda no. 14: agosto de 2021

## Acerca de Encuesta Pulso Social

Frente a la necesidad de contar con información sobre el impacto de la situación generada por el COVID-19 en la sociedad, el DANE realiza la Encuesta Pulso Social -EPS, que cuenta con el apoyo técnico del Fondo de las Naciones Unidas para la Infancia -UNICEF.

La Encuesta de Pulso Social busca producir información relacionada con: confianza del consumidor, bienestar subjetivo, redes de apoyo de los hogares, bienestar de los hogares que cuentan con niños, niñas y adolescentes, y el conocimiento y acceso a las políticas nacionales y locales de apoyo a los hogares.

Su cobertura geográfica es de 23 ciudades capitales de departamento y áreas metropolitanas: Barranquilla, Cartagena, Sincelejo, Valledupar, Santa Marta, Riohacha, Bogotá, Tunja, Villavicencio, Neiva, Florencia, Bucaramanga, Cúcuta, Cali, Pasto, Popayán, Manizales, Ibagué, Pereira, Armenia, Medellín, Montería, y Quibdó.



@DANE\_Colombia



/DANEColombia



/DANEColombia



DANEColombia

Si requiere información adicional, contáctenos a través del correo

[contacto@dane.gov.co](mailto:contacto@dane.gov.co)

Departamento Administrativo Nacional de Estadística –DANE Bogotá, Colombia

[www.dane.gov.co](http://www.dane.gov.co)