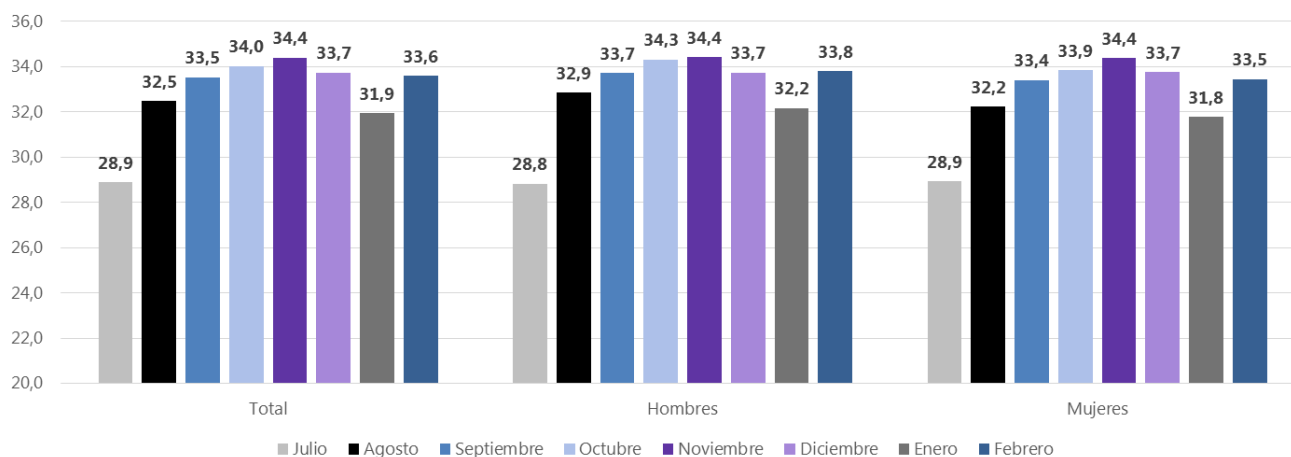


El Indicador de Confianza del Consumidor -ICC- en febrero de 2021 fue 33,6; en enero del mismo año había sido 31,9, y en diciembre de 2020 fue 33,7

Indicador de Confianza del Consumidor – ICC Resultados para julio de 2020 - febrero de 2021 Total 23 ciudades y áreas metropolitanas



Fuente: DANE – EPS

- En las 23 ciudades y áreas metropolitanas, el 58,3% de las personas jefes de hogar y sus cónyuges sostuvo en febrero de 2021 que la situación económica de su hogar era peor que la registrada 12 meses atrás, y para el 31,0% era igual. Al preguntar sobre cómo será esta situación dentro de 12 meses, el 43,7% dijo que será igual y el 38,6% sostuvo que será mejor.
- En febrero de 2021, el 35,0% de las y los jefes de hogar y sus cónyuges en las 23 ciudades y áreas metropolitanas se encontraba un poco preocupado de contagiarse de coronavirus, y el 32,2% estaba muy preocupado.
- El 69,6% de las personas jefes y jefes de hogar en las 23 ciudades y áreas metropolitanas confirmó en febrero de 2021 que estaban interesadas en aplicarse la vacuna contra el coronavirus. En el trimestre diciembre 2020 – febrero 2021, el 71,9% de estas personas en Cartagena, el 62,2% en Armenia, y el 47,8% en Cali A.M. manifestaron dicho interés.
- El 32,5% de las personas que conformaban la jefatura del hogar manifestó que desde que se implementó la cuarentena algún miembro de su hogar tuvo que dejar de asistir a consultas médicas, el 16,8% dejó de asistir a citas odontológicas, y el 8,1% dejó de reclamar medicamentos.
- En febrero de 2021 el 73,6% de las y los jefes de hogar sostuvo que, desde que cerraron las escuelas o colegios, los niños y niñas de su hogar utilizaron aplicaciones móviles de aprendizaje, el 68,7% dijo que realizaron tareas asignadas por el profesor, y el 26,3% confirmó que participaron en sesiones o encuentros con un profesor o tutor.
- El 26,9% de las personas que conformaban la jefatura del hogar confirmó que su hogar recibía ayudas de asistencia social de instituciones públicas y privadas desde el inicio de la cuarentena o aislamiento preventivo, y el 8,9% las recibía antes del inicio de esa medida de prevención.

Indicador de Confianza del Consumidor -ICC-

En febrero de 2021 el Indicador de Confianza del Consumidor -ICC- en las 23 ciudades y áreas metropolitanas fue 33,6, 1,7 puntos superior que el registrado en el mes inmediatamente anterior. Por sexo, este indicador fue 33,8 para los hombres y 33,5 para las mujeres.

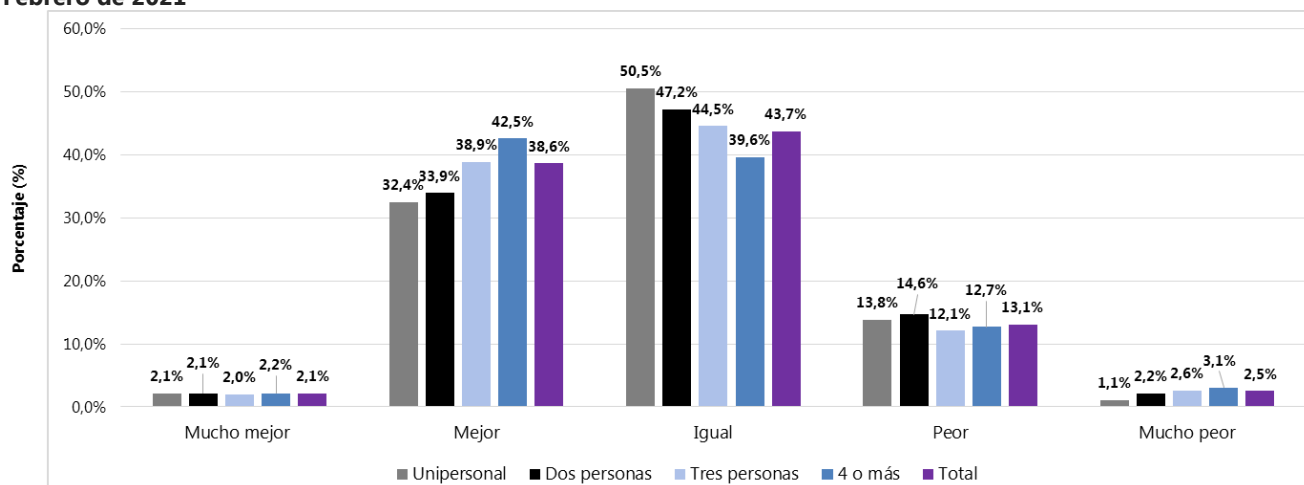
Confianza del consumidor

De acuerdo con la Encuesta Pulso Empresarial, el 58,3% de las personas jefes de hogar y sus cónyuges en las 23 ciudades y áreas metropolitanas sostuvo en febrero de 2021 que la situación económica de su hogar era peor que la registrada 12 meses atrás, y para el 31,0% era igual. Al preguntar sobre cómo será esta situación dentro de 12 meses, el 43,7% dijo que será igual y el 38,6% sostuvo que será mejor.

¿Cómo cree usted que será la situación económica de su hogar dentro de 12 meses comparada con la actual?

Según tamaño del hogar - total 23 ciudades

Febrero de 2021



Fuente: DANE - EPS

Por otro lado, para el 75,1% de estas personas la situación económica del país en febrero de 2021 era peor a la vivida en el mismo mes del año anterior, y para el 18,6% era mucho peor. Sin embargo, el 35,6% creía que dicha situación será igual dentro de 12 meses, y el 32,6% dijo que será mejor.

Además, el 70,7% de las y los jefes de hogar sostuvo que en febrero de 2021 no tenían mayores posibilidades de comprar ropa, zapatos, alimentos, etc., en comparación con la situación económica de hace un año; y el 87,0% manifestó que tiene menores posibilidades de realizar compras de muebles, televisor, lavadora y otros aparatos electrónicos.

Bogotá D.C.
25 de marzo de 2021

Encuesta Pulso Social
Octava ronda – febrero de 2021

En febrero de 2021, el 9,0% de las personas que conformaban la jefatura del hogar afirmó que durante los próximos 12 meses ellos o alguno de los miembros del hogar tendrán dinero disponible para salir de vacaciones. Por ciudades, en el trimestre diciembre 2020 – febrero 2021 el 35,4% de estas personas en Montería confirmó que sí tendrán dinero para este fin, proporción que en Florencia es del 0,4%.

Al preguntar por las posibilidades de ahorrar alguna parte de sus ingresos, en febrero de 2021 el 72,1% de las personas que conformaban la jefatura del hogar en las 23 ciudades y áreas metropolitanas confirmó que no tenía dicha posibilidad, y el 18,7% sostuvo que no tenía ingresos. Así mismo, para el 55,6% sus condiciones económicas para ahorrar dentro de 12 meses, comparadas con las actuales, serán iguales, y para el 22,0% serán peores.

Por último, el 97,9% dijo que ellos o algún miembro de su hogar no estaban planeando comprar un automóvil nuevo o usado en los próximos dos años, y el 84,3% no está planeando comprar, construir o remodelar una vivienda en ese mismo periodo de tiempo.

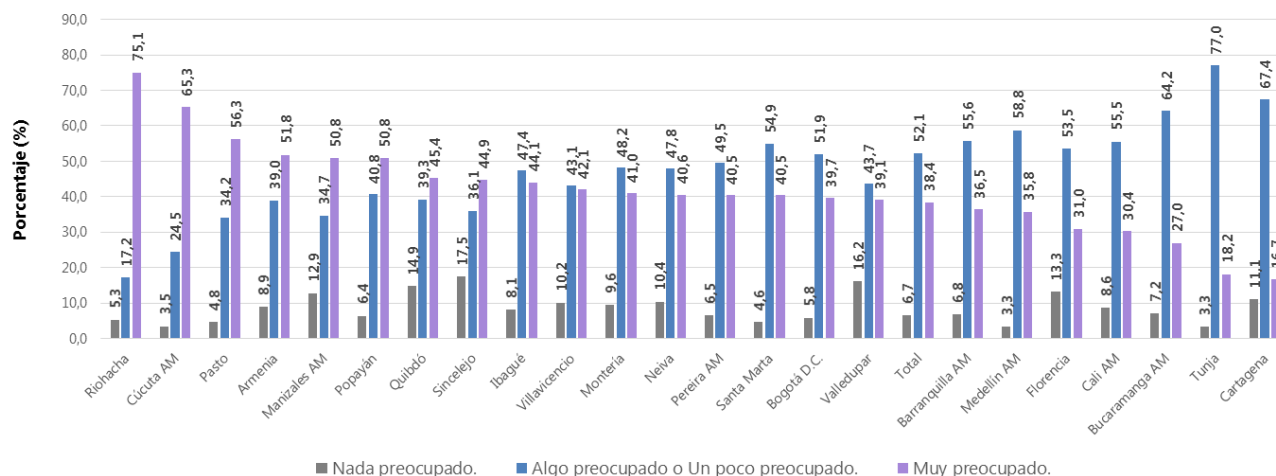
Bienestar subjetivo

En las 23 ciudades y áreas metropolitanas, el 35,0% de las y los jefes de hogar y sus cónyuges se encontraba en febrero de 2021 un poco preocupado de contagiarse de coronavirus, y el 32,2% estaba muy preocupado. En el trimestre diciembre 2020 – febrero 2021, el 75,1% de quienes conformaban la jefatura del hogar en Riohacha manifestó estar muy preocupado al respecto, el 77,0% en Tunja sostuvo estar algo o un poco preocupado, y el 17,5% en Sincalejo confirmó estar nada preocupado.

¿Qué tan preocupado(a) se encuentra de contagiarse de coronavirus?

Según ciudad

Trimestre dic. 2020 / feb. 2021



Fuente: DANE - EPS

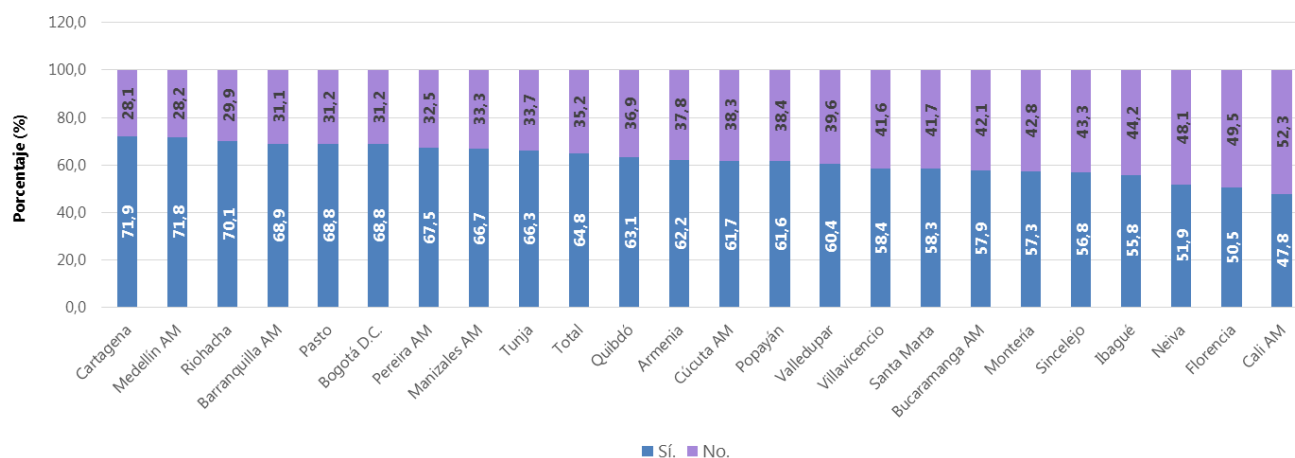
Bogotá D.C.
25 de marzo de 2021

Encuesta Pulso Social
Octava ronda – febrero de 2021

Así mismo, el 69,6% de las personas jefas y jefes de hogar en las 23 ciudades y áreas metropolitanas confirmó que estaban interesadas en febrero de 2021 en aplicarse la vacuna contra el coronavirus. En el trimestre diciembre 2020 – febrero 2021, el 71,9% de estas personas en Cartagena, el 62,2% en Armenia, y el 47,8% en Cali A.M. manifestaron dicho interés.

**En caso de que se encontrara disponible, ¿estaría usted interesado/a en aplicarse la vacuna en contra del coronavirus?
Según ciudad**

Trimestre dic. 2020 / feb. 2021



Fuente: DANE - EPS

Al indagar por el motivo por el que las personas contestaron que no estaban interesadas en aplicarse la vacuna en contra del coronavirus, en las 23 ciudades y áreas metropolitanas el 61,0% manifestó en febrero de 2021 que creía que la vacuna puede ser insegura debido a los potenciales efectos adversos, mientras que el 16,6% no creía que la vacuna pueda ser lo suficientemente efectiva.

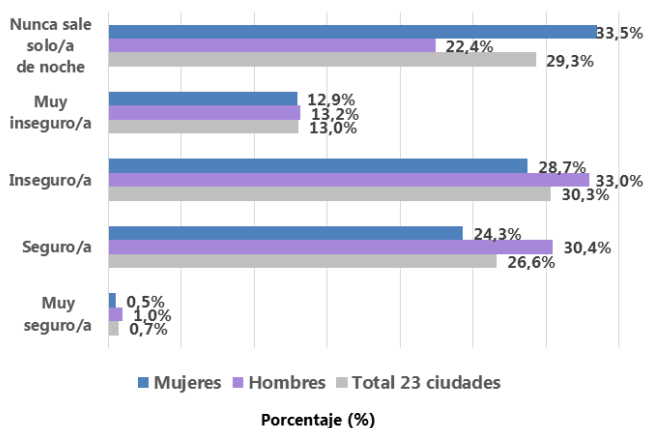
La Encuesta Pulso Social evidenció que en febrero de 2021 el 30,3% de las y los jefes de hogar se sentían inseguros/as al caminar solo/a en su barrio de noche, y el 29,3% manifestó que nunca sale solo/a de noche. Además, el 49,8% dijo que se sentía seguro/a al caminar solo/a en su barrio de día, y el 38,9% confirmó que se sentía inseguro/a.

¿Usted qué tan seguro/a se siente caminando solo/a en su barrio...

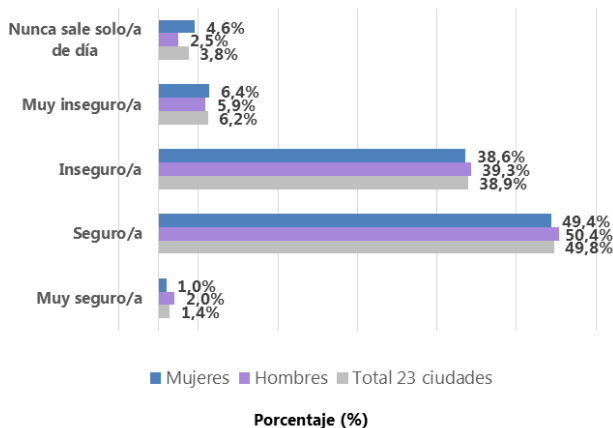
Según sexo - total 23 ciudades

Febrero de 2021

De noche



De día



Fuente: DANE - EPS

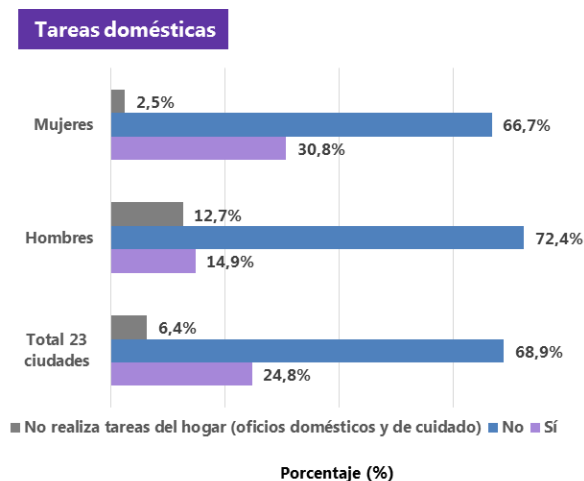
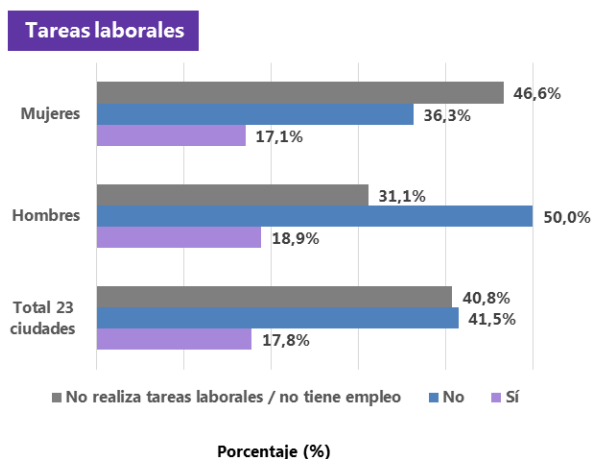
Finalmente, el 42,7% manifestó que se ubicaría en el grupo de personas algo favorecidas en relación con el resto de habitantes del país, mientras que el 31,4% sostuvo que se ubicaría en el grupo de aquellas poco favorecidas.

Redes de cuidado

En los siete días previos a la encuesta, y en comparación con la rutina diaria antes del inicio de la cuarentena o aislamiento preventivo, el 41,5% de las personas que conformaban la jefatura del hogar en las 23 ciudades y áreas metropolitanas sostuvo que no se sentía más sobrecargado/a con las tareas laborales, proporción que aumenta en los hombres hasta el 50,0% pero que se reduce al 36,3% en las mujeres. En cuanto a las tareas domésticas, el 68,9% no sintió una sobrecarga; en los hombres dicho porcentaje fue del 72,4% mientras que en las mujeres fue del 66,7%.

Durante los últimos 7 días, y en comparación con la rutina diaria antes del inicio de la cuarentena/aislamiento preventivo, ¿siente que usted está más sobrecargado/a con...

**Según sexo - total 23 ciudades
Febrero de 2021**



Fuente: DANE - EPS

De igual manera, en los siete días previos a la encuesta y como consecuencia de la cuarentena o aislamiento preventivo, el 2,3% de las y los jefes de hogar confirmó que su hogar dejó de acceder o disminuyó el acceso a guarderías, hogares infantiles, madres comunitarias, academias extra escolares, u otras instituciones de alojamiento; por su parte, el 0,9% sostuvo que dejó de acceder o disminuyó el servicio de empleada/o doméstica/o.

En febrero de 2021, el 32,5% de las personas manifestó que desde que se implementó la cuarentena algún miembro de su hogar tuvo que dejar de asistir a consultas médicas, el 16,8% dejó de asistir a citas odontológicas, y el 8,1% dejó de reclamar medicamentos.

Bienestar de la niñez, adolescencia y familia

El 89,5% de las y los jefes de hogar y sus cónyuges confirmaron en febrero de 2021 que los niños y niñas de su hogar continuaron las actividades educativas o de aprendizaje desde que cerraron las escuelas y colegios; el 3,5% manifestó que no las continuaron; y el 7,1% dijo que los niños y niñas de su hogar no asistían o realizaban dichas actividades.

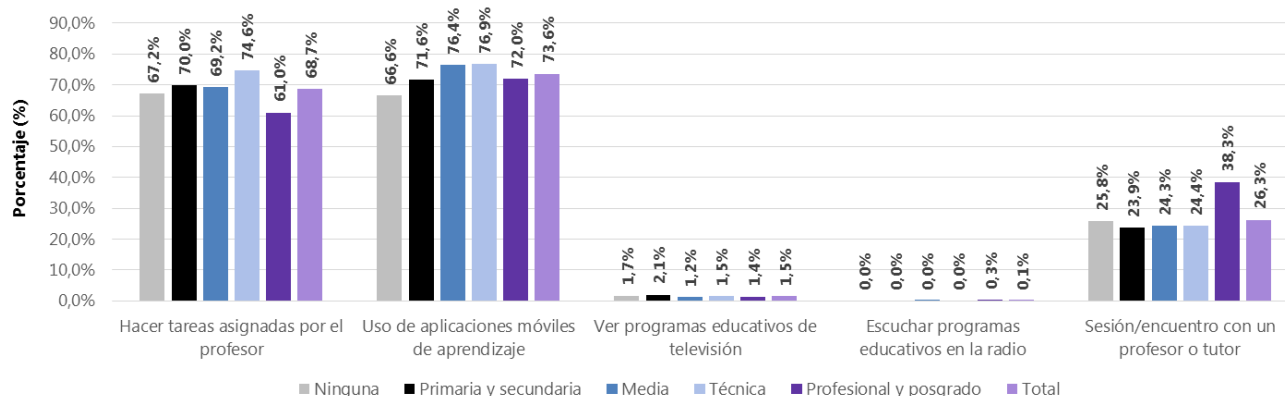
A su vez, el 73,6% sostuvo que, desde que cerraron las escuelas o colegios, los niños y niñas de su hogar utilizaron aplicaciones móviles de aprendizaje, el 68,7% dijo que realizaron tareas asignadas por el profesor, y el 26,3% confirmó que participaron en sesiones o encuentros con un profesor o tutor.

¿En qué tipo de actividades educativas o de aprendizaje han participado los niños/as de este hogar desde que cerraron la escuelas/colegios?

Según nivel educativo del jefe de hogar

Total 23 ciudades

Febrero de 2021



Fuente: DANE - EPS

Políticas de apoyo

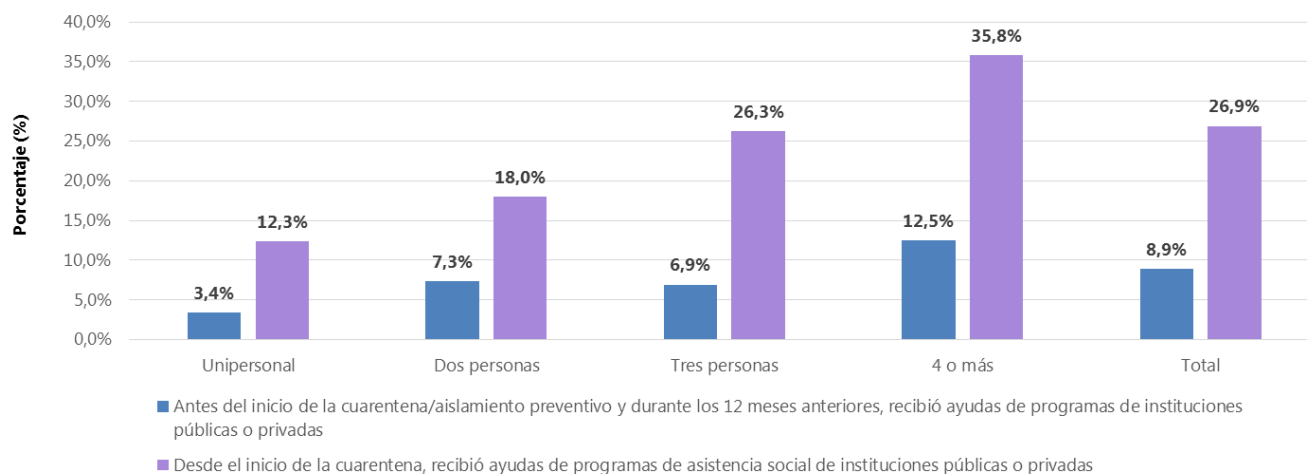
La Encuesta Pulso Social reflejó que en febrero de 2021 el 26,9% de las personas que conformaban la jefatura del hogar en las 23 ciudades y áreas metropolitanas confirmó que su hogar recibía ayudas de asistencia social de instituciones públicas y privadas desde el inicio de la cuarentena o aislamiento preventivo, y el 8,9% las recibía antes del inicio de esa medida de prevención.

¿Recibía ayudas de programas de instituciones públicas o privadas, antes o durante el aislamiento preventivo?

Porcentaje de personas que respondieron "Sí", según tamaño del hogar

Total 23 ciudades

Febrero de 2021



Fuente: DANE – EPS

Bogotá D.C.
25 de marzo de 2021

Encuesta Pulso Social
Octava ronda – febrero de 2021

Acerca de Encuesta Pulso Social

Frente a la necesidad de contar con información sobre el impacto de la situación generada por el COVID-19 en la sociedad, el DANE realiza la Encuesta Pulso Social -EPS que cuenta con el apoyo técnico del Fondo de las Naciones Unidas para la Infancia -UNICEF.

La Encuesta de Pulso Social busca producir información relacionada con: confianza del consumidor; bienestar subjetivo; redes de apoyo de los hogares; bienestar de los hogares que cuentan con niños, niñas y adolescentes; y el conocimiento y acceso a las políticas nacionales y locales de apoyo a los hogares.

Su cobertura geográfica es de 23 ciudades capitales de departamento y áreas metropolitanas: Barranquilla, Cartagena, Sincelejo, Valledupar, Santa Marta, Riohacha, Bogotá, Tunja, Villavicencio, Neiva, Florencia, Bucaramanga, Cúcuta, Cali, Pasto, Popayán, Manizales, Ibagué, Pereira, Armenia, Medellín, Montería, y Quibdó.



@DANE_Colombia



/DANEColombia



/DANEColombia



DANEColombia

Si requiere información adicional, contáctenos a través del correo

contacto@dane.gov.co

Departamento Administrativo Nacional de Estadística –DANE Bogotá, Colombia

www.dane.gov.co