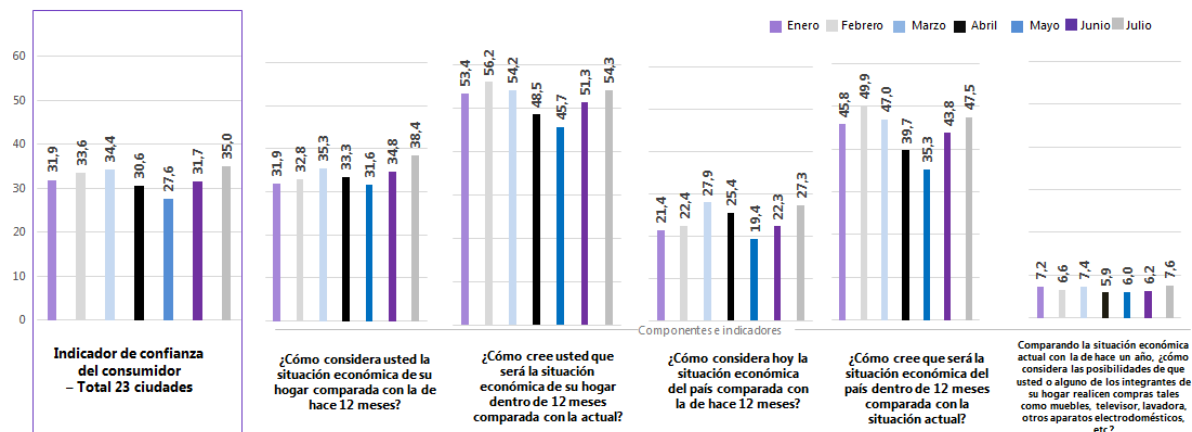


El Indicador de Confianza del Consumidor -ICC- en julio de 2021 fue 35,0; en junio del mismo año había sido 31,7 y en mayo 27,6

Indicador de Confianza del Consumidor – ICC y componentes
Resultado para enero – julio 2021
Total 23 ciudades y áreas metropolitanas



Fuente: DANE – EPS

- El 46,5% de las personas jefes de hogar y sus cónyuges en las 23 ciudades y áreas metropolitanas afirmó en julio de 2021 que la situación económica de su hogar era peor en comparación con la vivida 12 meses atrás, y para el 42,4% era igual. Así mismo, para el 48,3% la situación económica del hogar será igual dentro de 12 meses, mientras que para el 32,5% será mejor.
- En julio de 2021, el 97,2% de las y los jefes de hogar dijo que ellos, o algún miembro de su hogar, no están planeando comprar un automóvil nuevo o usado en los próximos dos años; y el 90,5% no está planeando comprar, construir o remodelar una vivienda en ese mismo rango de tiempo.
- De acuerdo con la Encuesta Pulso Social, en julio de 2021 el 81,0% de los jefes de hogar no se han contagiado de coronavirus, y el 18,3% estuvo contagiado y se recuperó.
- En julio de 2021, y durante los últimos siete días previos a la encuesta y como consecuencia de haber estado contagiado de coronavirus, el 31,6% ha sentido fatiga o sensación de cansancio permanente.
- El 37,4% de los jefes de hogar en las 23 ciudades y áreas metropolitanas afirmó en julio de 2021, estar muy preocupado de contagiarse o volverse a contagiar de coronavirus, mientras que el 30,7% dijo estar un poco preocupado. El 35,4% estaban interesados/as en aplicarse la vacuna en contra del coronavirus.
- En julio de 2021, y durante los siete días previos a la encuesta, el 37,2% de las personas sostuvo que sintió preocupación; el 19,1%, cansancio; y el 14,1%, tristeza. Para sentirse mejor, el 60,1% habló con la familia o amigos, y el 41,7% se enfocó en una actividad que tenía que hacer.

Indicador de Confianza del Consumidor -ICC-

En julio de 2021 el Indicador de Confianza del Consumidor -ICC- en las 23 ciudades y áreas metropolitanas fue 35,0, lo que representa un aumento de 3,3 puntos frente al registrado en junio de ese mismo año. Por sexo, este indicador fue 35,2 para los hombres y 34,9 para las mujeres.

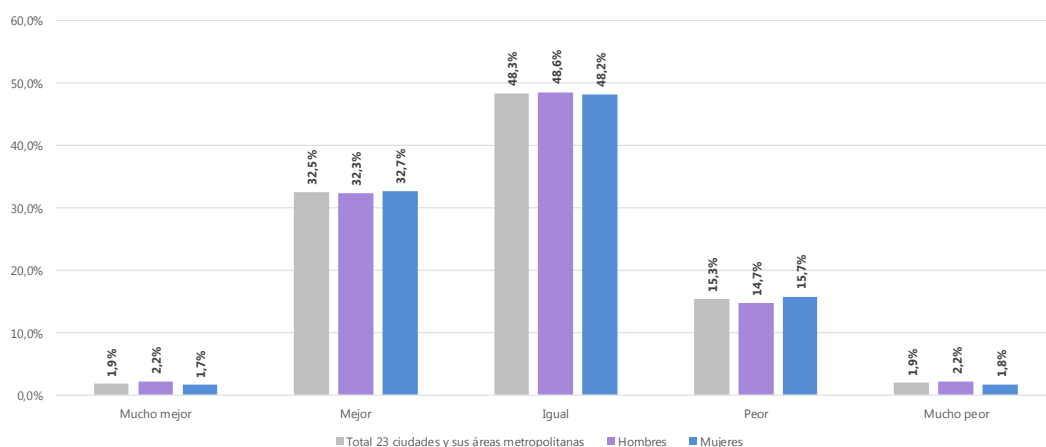
Confianza del consumidor

El 46,5% de las personas jefes de hogar y sus cónyuges en las 23 ciudades y áreas metropolitanas afirmó en julio de 2021 que la situación económica de su hogar era peor en comparación con la vivida 12 meses atrás, y para el 42,4% era igual. Al mismo tiempo, para el 48,3% la situación económica del hogar será igual dentro de 12 meses, mientras que para el 15,3% será peor.

¿Cómo cree usted que será la situación económica de su hogar dentro de 12 meses comparada con la actual?

Según sexo - total 23 ciudades

Julio de 2021



Fuente: DANE - EPS

Al preguntar por la situación económica del país en julio de 2021, el 64,8% confirmó que era peor con respecto a la vivida en el mismo mes del año anterior, y para el 15,5% era mucho peor. De la misma forma, el 38,4% manifestó que dicha situación será igual dentro de doce meses, y el 24,9% dijo que será peor.

Por otra parte, el 69,8% de los y las jefes de hogar en las 23 ciudades y áreas metropolitanas sostuvo que en julio de 2021 no tenía mayores posibilidades de comprar ropa, zapatos, alimentos, etc., en comparación con la situación económica de hace 12 meses; el 27,8% tenía las mismas posibilidades; y el 2,4% sí tenía mayores posibilidades de realizar estas compras. Así mismo, el 85,3% dijo que tenía menores posibilidades de que él o ella, o alguno de los integrantes del hogar, realizara compras de muebles, televisor, lavadora, u otros aparatos electrónicos; el 14,2% confirmó que tenía iguales posibilidades que un año atrás, y el 0,6% sostuvo que tenía mayores posibilidades de hacer este tipo de compras.

El 9,6% de las personas que hacen parte de la jefatura del hogar sostuvo en julio de 2021 que él o ella, o alguno de los miembros del hogar, tendrán dinero disponible en los próximos 12 meses para salir de vacaciones.

En las 23 ciudades y áreas metropolitanas, el 77,3% de los y las jefes de hogar y sus cónyuges manifestó que no tenía posibilidades de ahorrar parte de sus ingresos, y el 11,2% dijo que no tenía ingresos. Por ciudades, en el trimestre mayo – julio de 2021 el 92,9% de estas personas en Bucaramanga confirmó que no tenía dicha posibilidad de ahorro, mientras que el 2,8% dijo que no tenía ingresos. En Sincelejo, estas proporciones fueron 47,2% y 40,3%, respectivamente.

Por último, el 97,2% de las personas en las 23 ciudades y áreas metropolitanas dijo que ellos, o algún miembro de su hogar, no están planeando comprar un automóvil nuevo o usado en los próximos dos años; y el 90,5% no está planeando comprar, construir o remodelar una vivienda en ese mismo rango de tiempo.

Bienestar subjetivo

COVID y efectos de “Long – COVID”

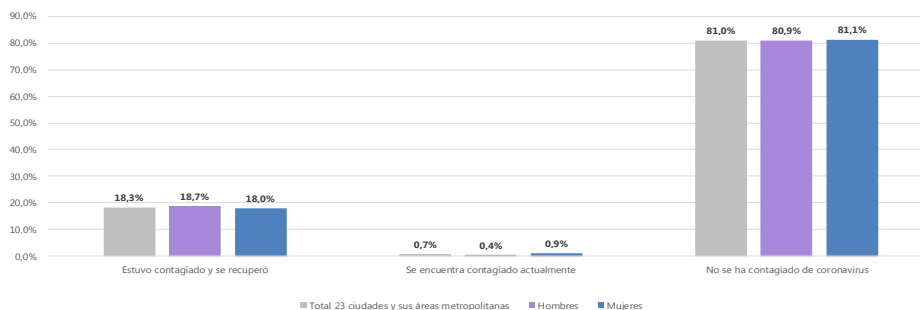
De acuerdo con la Encuesta Pulso Social, en julio de 2021, el 81,0% de las personas jefes de hogar en las 23 ciudades, no se ha contagiado de coronavirus; mientras que el 18,3% estuvo contagiado y se recuperó y el 0,7% se encuentra contagiado actualmente.

En julio de 2021, y durante los últimos siete días previos a la encuesta y como consecuencia de haber estado contagiado de coronavirus, el 31,6% ha sentido fatiga o sensación de cansancio permanente; y el 13,1% tuvo dificultades para respirar o sensación de ahogo.

¿Usted ya estuvo o está actualmente contagiado/a de coronavirus?

Según sexo

Total 23 ciudades - Junio de 2021



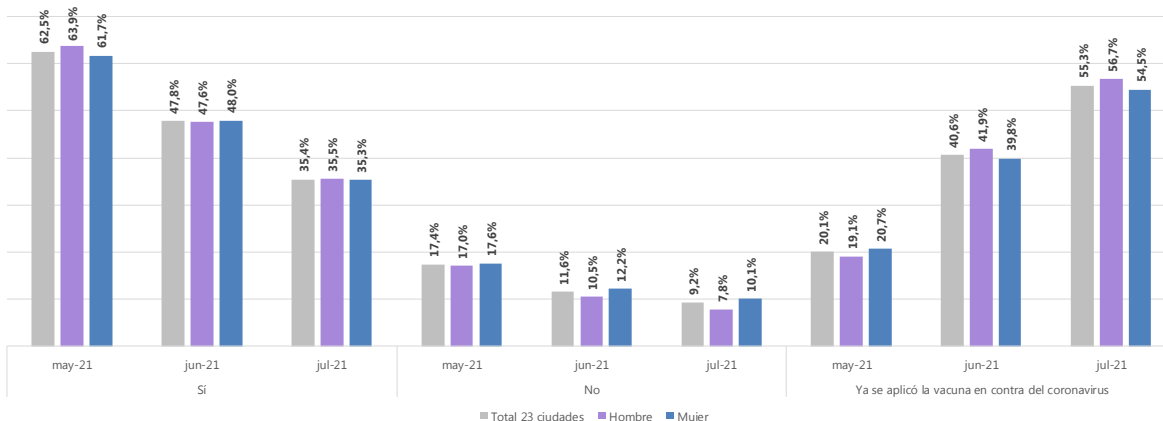
Fuente: DANE - EPS

El 37,4% de las personas jefes de hogar en julio de 2021 estaban muy preocupadas de contagiarse o de volverse a contagiar de coronavirus, y el 30,7% se encontraban un poco preocupadas. Por ciudades, en el trimestre mayo – julio de 2021 la proporción de personas que estaban muy preocupadas de contagiarse fue 63,1% en Manizales A.M.; 51,9% en Bucaramanga, y 46,5% en Neiva; por el contrario, el 23,0% en Popayán, el 14,4% en Pereira A.M, 12,9% en Neiva, y el 12,4% en Santa Marta estaban nada preocupados al respecto.

Intención de vacunación

En julio de 2021, el 35,4% de los y las jefes de hogar en las 23 ciudades y áreas metropolitanas estaban interesados/as en aplicarse la vacuna en contra del coronavirus; el 9,2% no estaba interesado y el 55,3% ya se aplicó la vacuna. Por sexo, manifestó que si se la aplicaría la vacuna el 35,3% de las mujeres y el 35,5 de los hombres; y que ya se la aplicó el 56,7% de los hombres y el 54,5 de las mujeres.

En caso de que se encontrara disponible, ¿estaría usted interesado/a en aplicarse la vacuna en contra del coronavirus? Según sexo
Total 23 ciudades Mayo 2021 - Julio 2021

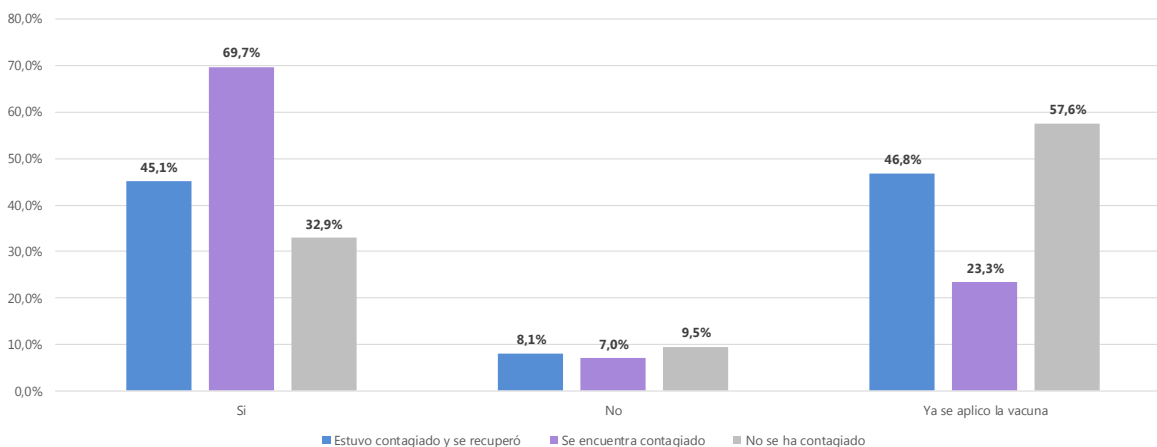


Fuente: DANE - EPS

Al preguntar por cuántas dosis de la vacuna en contra del coronavirus se ha aplicado ya, en las 23 ciudades y áreas metropolitanas el 24,3% se ha aplicado una dosis, mientras que el 68,9% se ha aplicado dos dosis.

El 69,7% de las personas que se encuentran contagiadas actualmente de coronavirus, estarían interesados/as en aplicarse la vacuna en contra de la enfermedad en las 23 ciudades y áreas metropolitanas, mientras que el 45,1% de las personas que estuvieron contagiadas por el coronavirus y se recuperaron, estarían interesados/as en aplicarse la vacuna.

**En caso de que se encontrara disponible ¿estaría usted interesado/a en aplicarse la vacuna en contra del coronavirus?
Según respuesta a la pregunta “¿Usted ya estuvo o está actualmente contagiado/a de coronavirus?”
Total 23 ciudades- Julio de 2021**



Fuente: DANE - EPS

Al preguntar por el principal motivo por el que las personas contestaron que no estaban interesadas en aplicarse la vacuna en contra del coronavirus, en las 23 ciudades y áreas metropolitanas el 65,9% creía que la vacuna puede ser insegura debido a los potenciales efectos adversos, y el 20,0% no creía que la vacuna pueda ser lo suficientemente efectiva.

Violencias

En julio de 2021, y durante los siete días previos a la encuesta, el 1,9% de los jefes de hogar confirmaron que alguna persona conocida que residía o no en su misma vivienda, ejerció violencia psicológica dejando de hablarle o ignorándolo, este tipo de violencia se presentó más hacia las mujeres, con un 2,4%, mientras que para los hombres fue del 1,2%. Las personas que tuvieron este comportamiento fueron otras personas o familiares con 37,3%. Comparado con el periodo antes del inicio de la cuarentena, el 45,9% de las personas que conformaban la jefatura del hogar en las 23 ciudades y áreas metropolitanas sostuvo en julio de 2021 que estos comportamientos son más frecuentes. Por sexo, manifestó que son más frecuentes el 43,4% para el caso de las mujeres y el 54,3% para los hombres.

Redes de cuidado

En los siete días previos a la encuesta, y en comparación con la rutina diaria antes del inicio de la cuarentena o aislamiento preventivo, el 46,0% de las personas que conformaban la jefatura del hogar en las 23 ciudades y áreas metropolitanas sostuvo en julio de 2021 que no se sentía más sobrecargado/a con las tareas laborales, y el 37,7% dijo que no realizaba estas tareas o que no tenía empleo. Con relación a las tareas domésticas, el 75,7% dijo que no sentía una sobrecarga, mientras que el 19,6% sí la sentía.

Bogotá D.C.
25 de agosto de 2021

Encuesta Pulso Social
Decimotercera ronda – julio de 2021

Así mismo, durante los siete días previos a la encuesta y como consecuencia de la cuarentena, el 0,7% de las personas confirmó en julio de 2021 que su hogar dejó de acceder o disminuyó el acceso al servicio de empleada/o doméstica/o. Esto refleja un aumento de 0,2 puntos porcentuales frente al porcentaje de junio de 2021.

En julio de 2021, y durante los siete días previos a la encuesta, el 38,1% de las personas sostuvo que sintió preocupación; el 17,1%, cansancio; y el 14,8%, tristeza. Para sentirse mejor, el 58,8% habló con la familia o amigos, y el 39,8% se enfocó en una actividad que tenía que hacer.

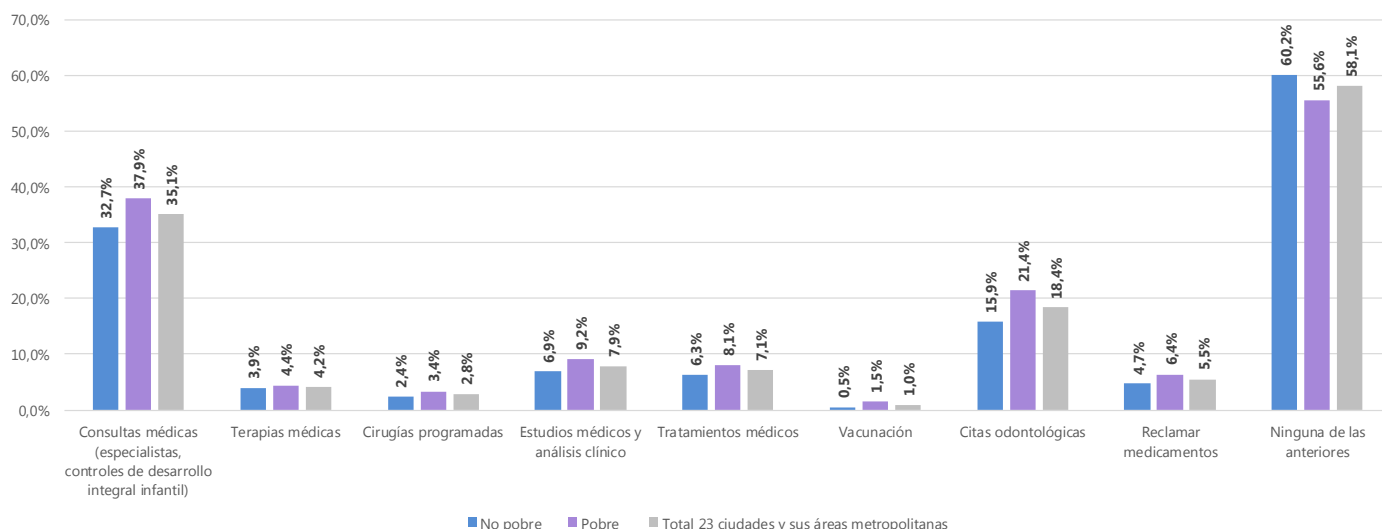
Finalmente, desde que se implementó la cuarentena el 35,1% de los y las jefes de hogar, o algún miembro de su hogar, tuvo que dejar de asistir a consultas médicas, el 18,4% no asistió a citas odontológicas, y el 7,1% dejó de realizarse estudios médicos y análisis clínicos.

Desde que se implementó la cuarentena, ¿algún miembro del hogar tuvo que dejar de asistir a... ?

Según pobreza monetaria de 2020

Total 23 ciudades

Julio de 2021

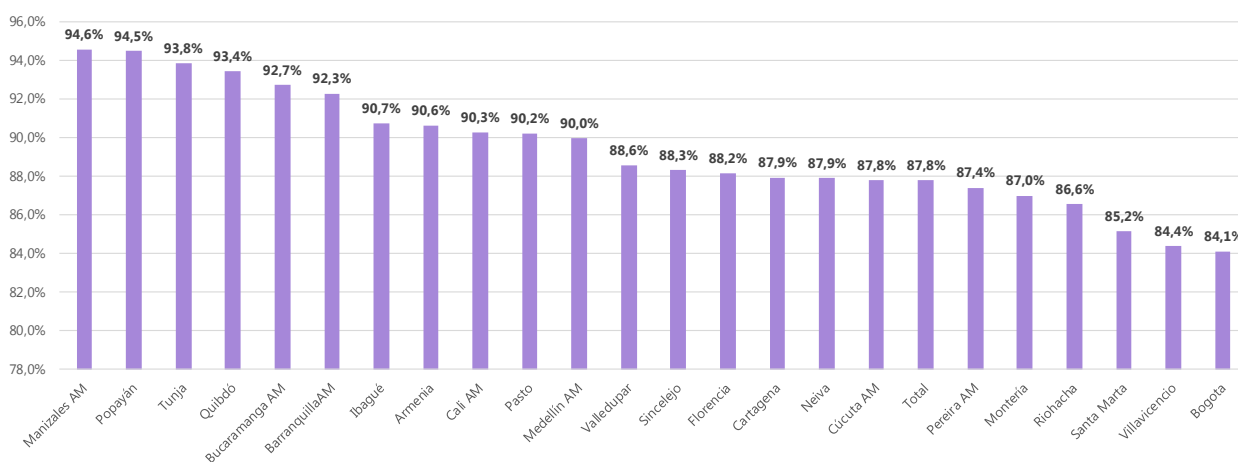


Fuente: DANE – EPS

Bienestar de la niñez, adolescencia y familia

En julio de 2021, el 87,2% de los y las jefes de hogar y sus cónyuges en las 23 ciudades y áreas metropolitanas sostuvo que los/as niños/as del hogar continuaron las actividades educativas o de aprendizaje desde que cerraron las escuelas o colegios. En el trimestre mayo – julio de 2021, dicha proporción fue del 94,6% en Manizales AM, del 94,5% en Popayán, y del 93,8% en Tunja.

Los niños/as de este hogar que continuaron con las actividades educativas o de aprendizaje desde que cerraron las - escuelas/colegios - Según ciudades - Trimestre mayo 2021 / julio 2021



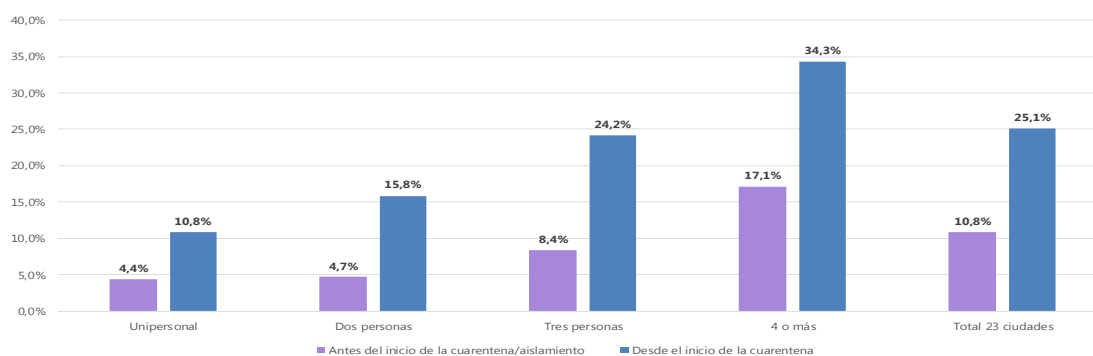
Fuente: DANE - EPS

El 76,0% de las personas en las 23 ciudades y áreas metropolitanas confirmó que desde que cerraron las escuelas o colegios los/as niños/as del hogar utilizaron aplicaciones móviles de aprendizaje, y el 59,9% dijo que sus niños/as hacían tareas asignadas por el/la profesor/a.

Políticas de apoyo

En julio de 2021, el 25,1% de las personas que conformaban la jefatura del hogar en las 23 ciudades y áreas metropolitanas confirmó que su hogar recibía ayudas de asistencia social de instituciones públicas y privadas desde el inicio de la cuarentena o aislamiento preventivo, y el 10,8% las recibía antes del inicio de esa medida de prevención.

¿Recibía ayudas de programas de instituciones públicas o privadas, antes o durante el aislamiento preventivo? Porcentaje de personas que respondieron "Sí", según tamaño del hogar Total 23 ciudades - Julio de 2021



Bogotá D.C.
25 de agosto de 2021

Encuesta Pulso Social
Decimotercera ronda – julio de 2021

Fuente: DANE - EPS

Acerca de Encuesta Pulso Social

Frente a la necesidad de contar con información sobre el impacto de la situación generada por el COVID-19 en la sociedad, el DANE realiza la Encuesta Pulso Social -EPS que cuenta con el apoyo técnico del Fondo de las Naciones Unidas para la Infancia -UNICEF.

La Encuesta de Pulso Social busca producir información relacionada con: confianza del consumidor; bienestar subjetivo; redes de apoyo de los hogares; bienestar de los hogares que cuentan con niños, niñas y adolescentes; y el conocimiento y acceso a las políticas nacionales y locales de apoyo a los hogares.

Su cobertura geográfica es de 23 ciudades capitales de departamento y áreas metropolitanas: Barranquilla, Cartagena, Sincelejo, Valledupar, Santa Marta, Riohacha, Bogotá, Tunja, Villavicencio, Neiva, Florencia, Bucaramanga, Cúcuta, Cali, Pasto, Popayán, Manizales, Ibagué, Pereira, Armenia, Medellín, Montería, y Quibdó.



@DANE_Colombia



/DANEColombia



/DANEColombia



DANEColombia

Si requiere información adicional, contáctenos a través del correo

contacto@dane.gov.co

Departamento Administrativo Nacional de Estadística –DANE Bogotá, Colombia

www.dane.gov.co