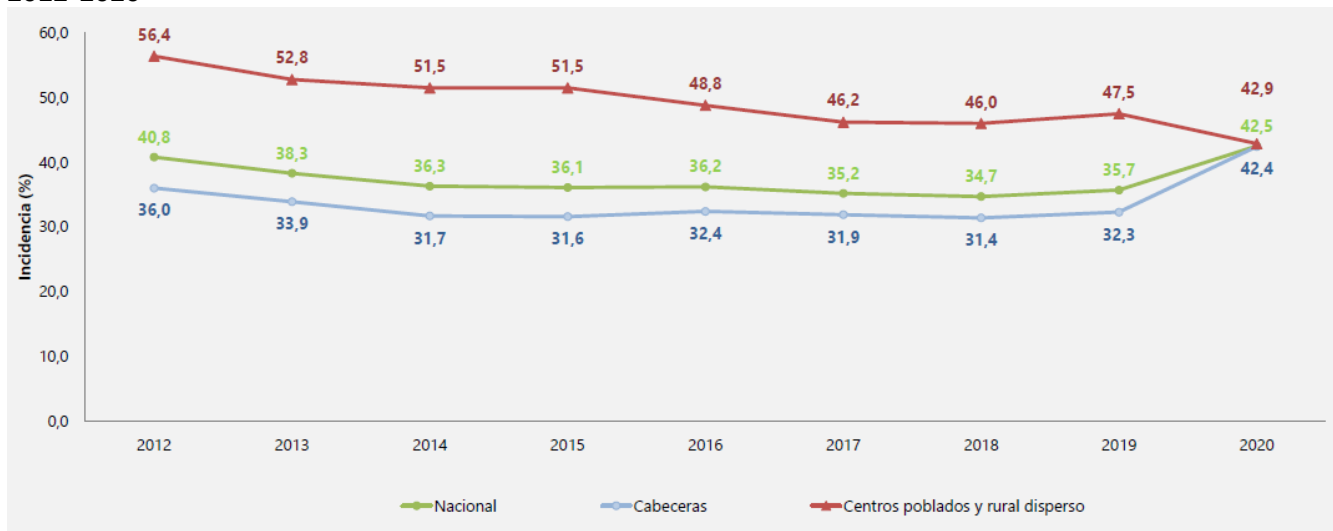


En 2020 la pobreza monetaria fue 42,5% y la pobreza monetaria extrema fue 15,1% en el total nacional

Incidencia de la pobreza monetaria Total nacional, cabeceras, y centros poblados y rural disperso 2012-2020



Fuente: DANE, cálculos con base en la Gran Encuesta Integrada de Hogares (2012-2020).

Nota: 2020: match GEIH – RRAA Ayudas institucionales y PILA (MinSalud)

- A nivel nacional, en 2020 la pobreza monetaria fue 6,8 puntos porcentuales mayor a la registrada en 2019, cuando fue 35,7%.
- Las cabeceras municipales registraron en 2020 una incidencia de la pobreza monetaria de 42,4%. En los centros poblados y rural disperso dicha incidencia fue de 42,9%.
- En 2020 la pobreza monetaria extrema a nivel nacional fue 5,5 puntos porcentuales mayor a la registrada en 2019, cuando fue 9,6%.
- Por su parte, la incidencia de la pobreza monetaria extrema en marzo de 2020 en las cabeceras fue 14,2%, y en los centros poblados y rural disperso fue 18,2%.

Entre 2019 y 2020 3,5 millones de personas entraron a la pobreza monetaria, y 2,8 millones de personas ingresaron a la pobreza monetaria extrema.

Pobreza monetaria

En 2020, el 42,5% de los colombianos se encontraba en condición de pobreza monetaria, lo cual representa un aumento de 6,8 puntos porcentuales (p.p.) frente a 2019, cuando fue 35,7%. La pobreza en las cabeceras municipales en 2020 fue 42,4%, registrándose un incremento de 10,1 p.p. en comparación con el año inmediatamente anterior. Adicionalmente, en los centros poblados y rural disperso la pobreza monetaria presentó una reducción de 4,6 p.p., pasando de 47,5% en 2019 a 42,9% en 2020.

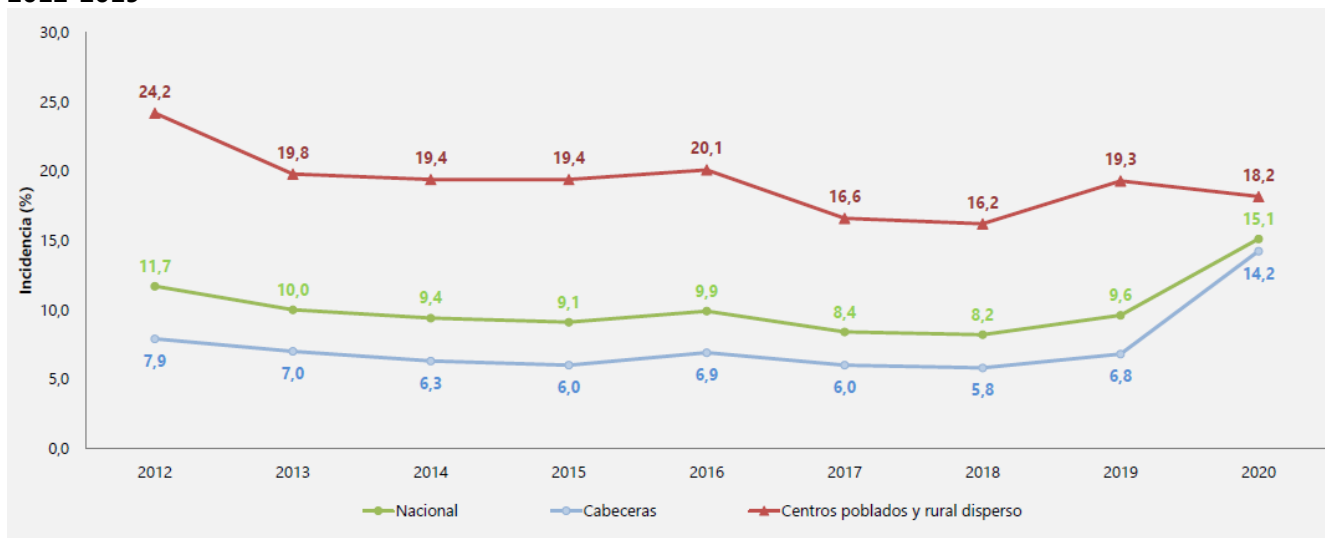
A nivel nacional, un total de 21,0 millones de personas se encontraban en situación de pobreza monetaria en 2020, frente a las 17,5 millones presentadas en 2019. Esto es una diferencia de 3,5 millones de personas que ingresaron a la pobreza monetaria.

Por ciudades, Manizales A.M. presentó en 2020 una incidencia de pobreza monetaria del 32,4%, siendo esta la más baja entre las 23 ciudades y áreas metropolitanas, seguida de Medellín A.M. con 32,9%. Las mayores incidencias de pobreza monetaria se registraron en Quibdó, con 66,1%, y en Riohacha, con 57,1%.

Pobreza monetaria extrema

La incidencia de la pobreza monetaria extrema en el país para el año 2020 fue 15,1%, 5,5 p.p. superior a la incidencia registrada en el año inmediatamente anterior. En las cabeceras municipales esta proporción fue 14,2%, lo que representa un incremento de 7,4 p.p. frente a 2019. A su vez, la incidencia de la pobreza monetaria extrema en los centros poblados y rural disperso fue 18,2% en 2020, presentando así una disminución de 1,1 p.p. en comparación con el año anterior.

**Incidencia de la pobreza monetaria extrema (porcentaje)
Total nacional, cabeceras, y centros poblados y rural disperso
2012-2019**



Fuente: DANE, cálculos con base en la Gran Encuesta Integrada de Hogares (2012-2020).

Nota: 2020: match GEIH – RRAA Ayudas institucionales y PILA (MinSalud)

Así, 7,5 millones de personas se encontraban en 2020 en situación de pobreza monetaria extrema, 2,8 millones más que en 2019 cuando se registraron 4,7 millones de personas en esta situación.

Manizales A.M. y Medellín A.M. presentaron las menores incidencias de pobreza monetaria extrema en el país en 2020, con 7,9% y 9,1%, respectivamente. Al mismo tiempo, Quibdó registro una proporción de 30,1%, siendo esta la mayor incidencia de pobreza monetaria extrema, seguida de Riohacha con 27,7%.

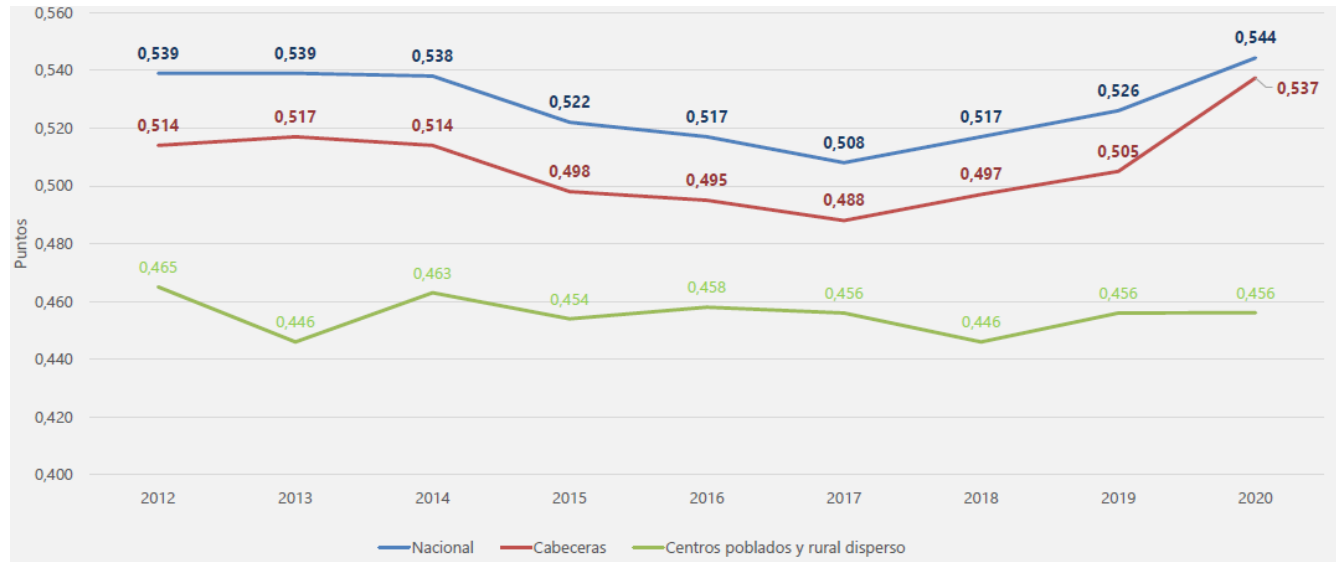
Coefficiente de Gini

Para el año 2020, el coeficiente de Gini para el total nacional fue 0,544; el año inmediatamente anterior había sido 0,526. Para el dominio de las cabeceras municipales, el coeficiente de Gini fue 0,537, frente a 0,505 presentado en 2019. Y para los centros poblados y rural disperso, dicho coeficiente en 2020 fue 0,456, el mismo valor registrado en el año anterior.

Coefficiente de Gini

Total nacional, cabeceras, y centros poblados y rural disperso

2012-2019



Fuente: DANE, cálculos con base en la Gran Encuesta Integrada de Hogares (2012-2020).

Nota: 2020: match GEIH – RRAA Ayudas institucionales y PILA (MinSalud)



@DANE_Colombia



/DANEColombia



/DANEColombia



DANEColombia

Si requiere información adicional, contáctenos a través del correo
contacto@dane.gov.co

Departamento Administrativo Nacional de Estadística –DANE
Bogotá, Colombia

www.dane.gov.co