

Presentación de Resultados Pobreza 2016



@DANE_Colombia



/DANEColombia



/DANEColombia

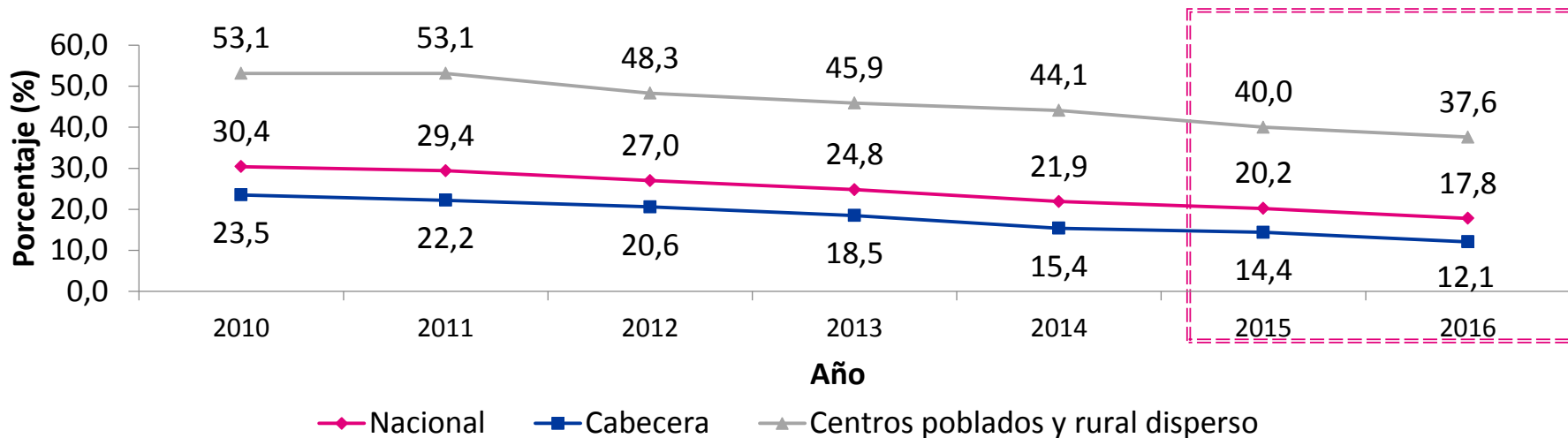


DANE
Para tomar decisiones



Entre 2015 y 2016 la pobreza multidimensional a nivel nacional se redujo en 2,4 puntos porcentuales (1.050.000 personas)

Pobreza Multidimensional



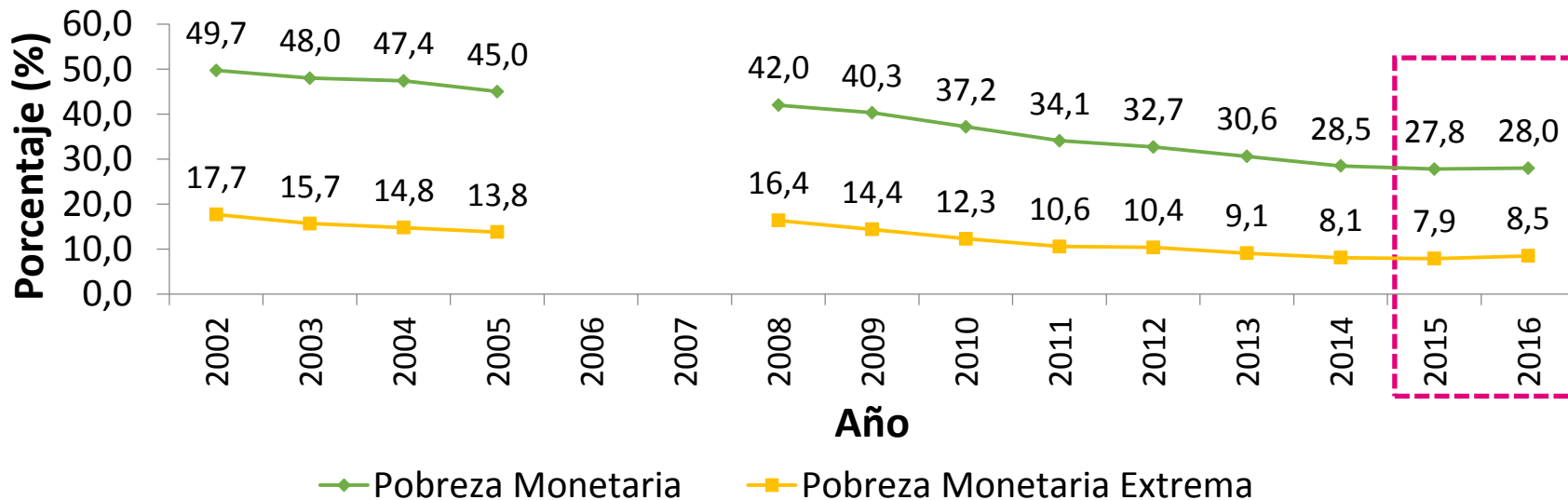
Pobreza Multidimensional (miles de personas)	2015	2016	Cambio 2015-2016
Nacional	9.636	8.586	(1.050)
Cabecera	5.322	4.518	(804)
Centros poblados y rural disperso	4.314	4.068	(246)

Fuente: DANE, cálculos con base en la Encuesta de Calidad de Vida (ECV) 2015 y 2016.



Tanto la pobreza como la pobreza extrema mantuvieron una tendencia decreciente hasta 2015, en 2016 esa tendencia positiva se detuvo por el efecto inflación

Pobreza Monetaria - Total Nacional



Pobreza Monetaria (miles de personas)	2015	2016	Cambio 2015-2016
Pobreza	13.039	13.268	229
Pobreza Extrema	3.718	4.003	285

Fuente: DANE – Encuesta Continua de Hogares (2002-2005), Gran Encuesta Integrada de Hogares (2008-2016).

Cálculos Grupo de Pobreza.

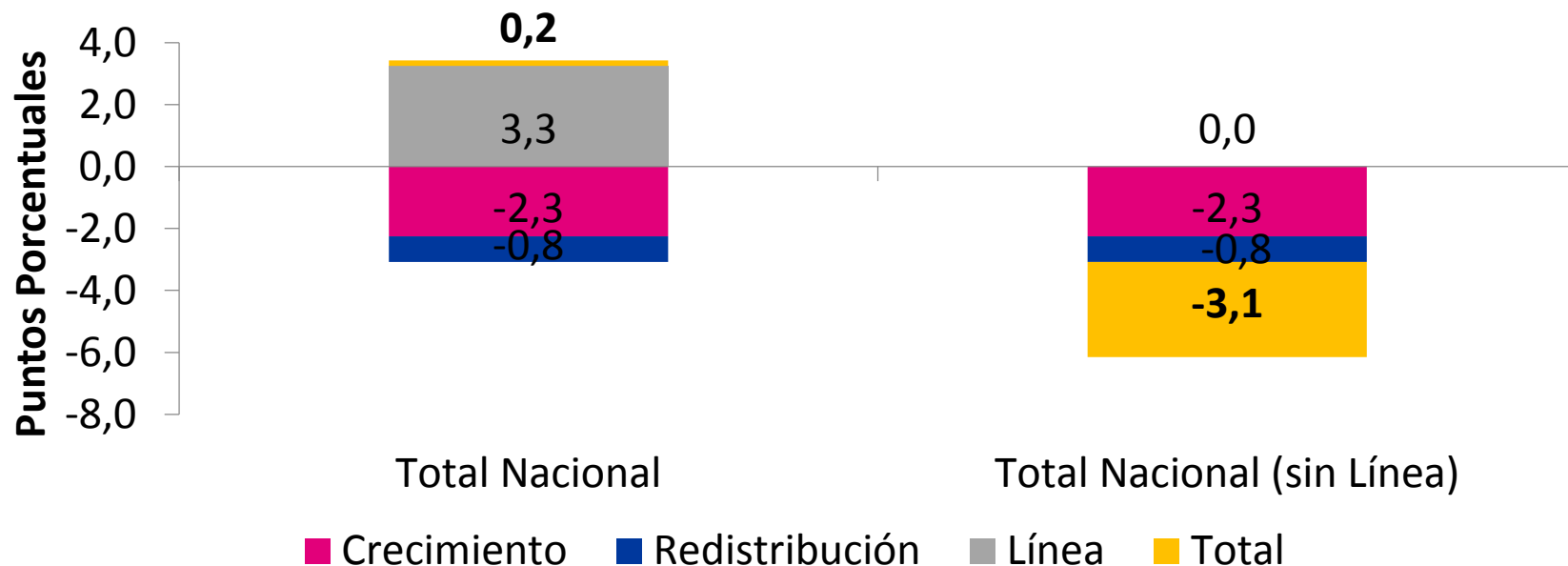


DANE
Para tomar decisiones



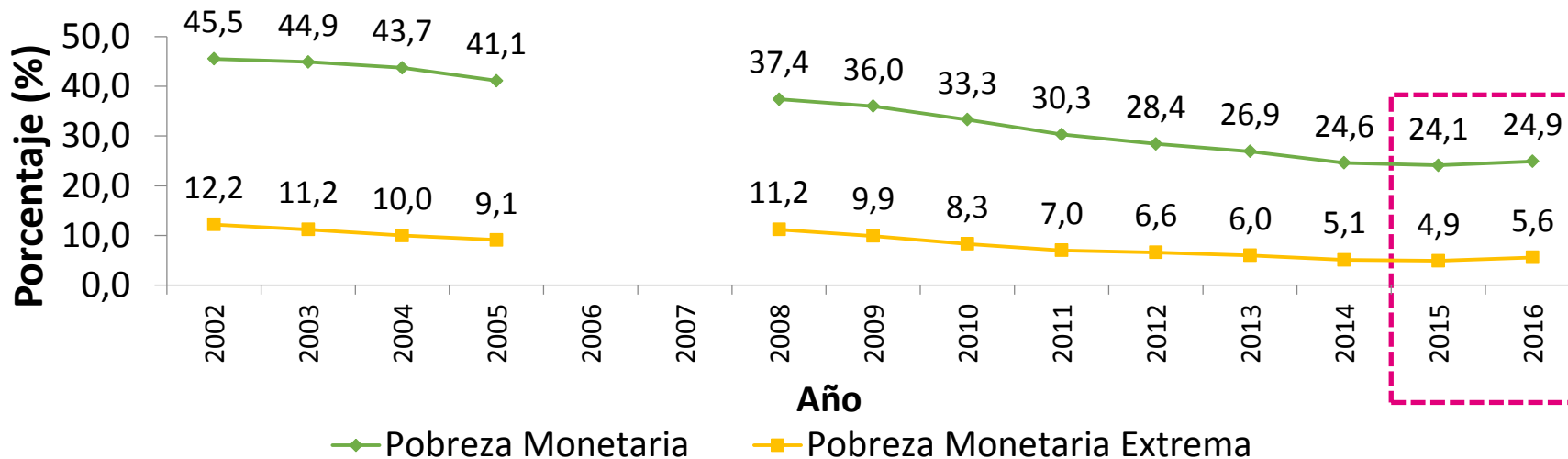
Si se excluyera el efecto de la inflación, la pobreza habría disminuido 3,1 puntos porcentuales debido al crecimiento y la redistribución del ingreso

Descomposición de la Pobreza Monetaria – Total Nacional



Este efecto precio es igualmente marcado en las cabeceras

Pobreza Monetaria - Cabeceras

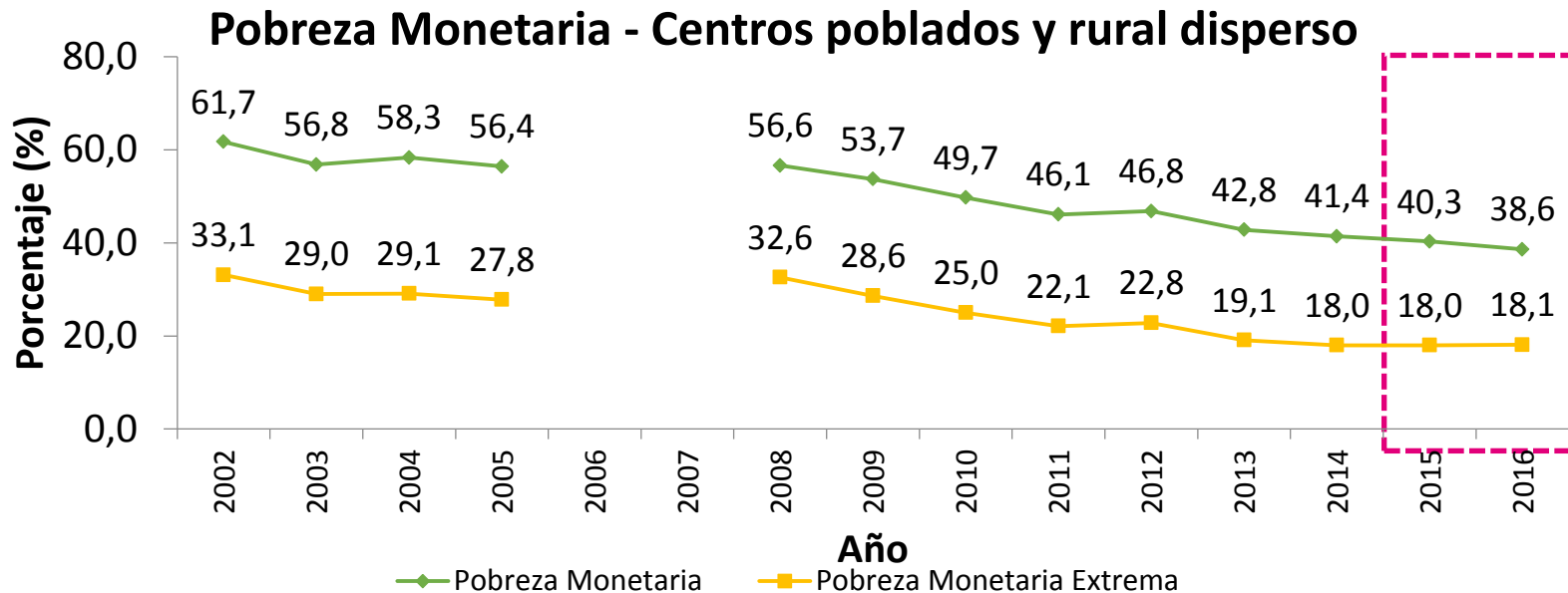


Pobreza Monetaria (miles de personas)	2015	2016	Cambio 2015-2016
Pobreza	8.695	9.090	395
Pobreza Extrema	1.777	2.043	266

Fuente: DANE – Encuesta Continua de Hogares (2002-2005), Gran Encuesta Integrada de Hogares (2008-2016).
Cálculos Grupo de Pobreza.



Entre 2015 y 2016 la pobreza monetaria disminuyó en 1,7 puntos porcentuales en la zona rural, donde se presentan las mayores tasas de incidencia



Pobreza Monetaria (miles de personas)	2015	2016	Cambio 2015-2016
Pobreza	4.343	4.178	(165)
Pobreza Extrema	1.941	1.960	19

Fuente: DANE – Encuesta Continua de Hogares (2002-2005), Gran Encuesta Integrada de Hogares (2008-2016).
Cálculos Grupo de Pobreza.



A nivel nacional la desigualdad de los ingresos se sigue reduciendo entre 2015 y 2016

