

CUENTAS DEPARTAMENTALES Producto Interno Bruto

2014 definitivo – 2015 provisional

Bogotá D.C., Colombia.

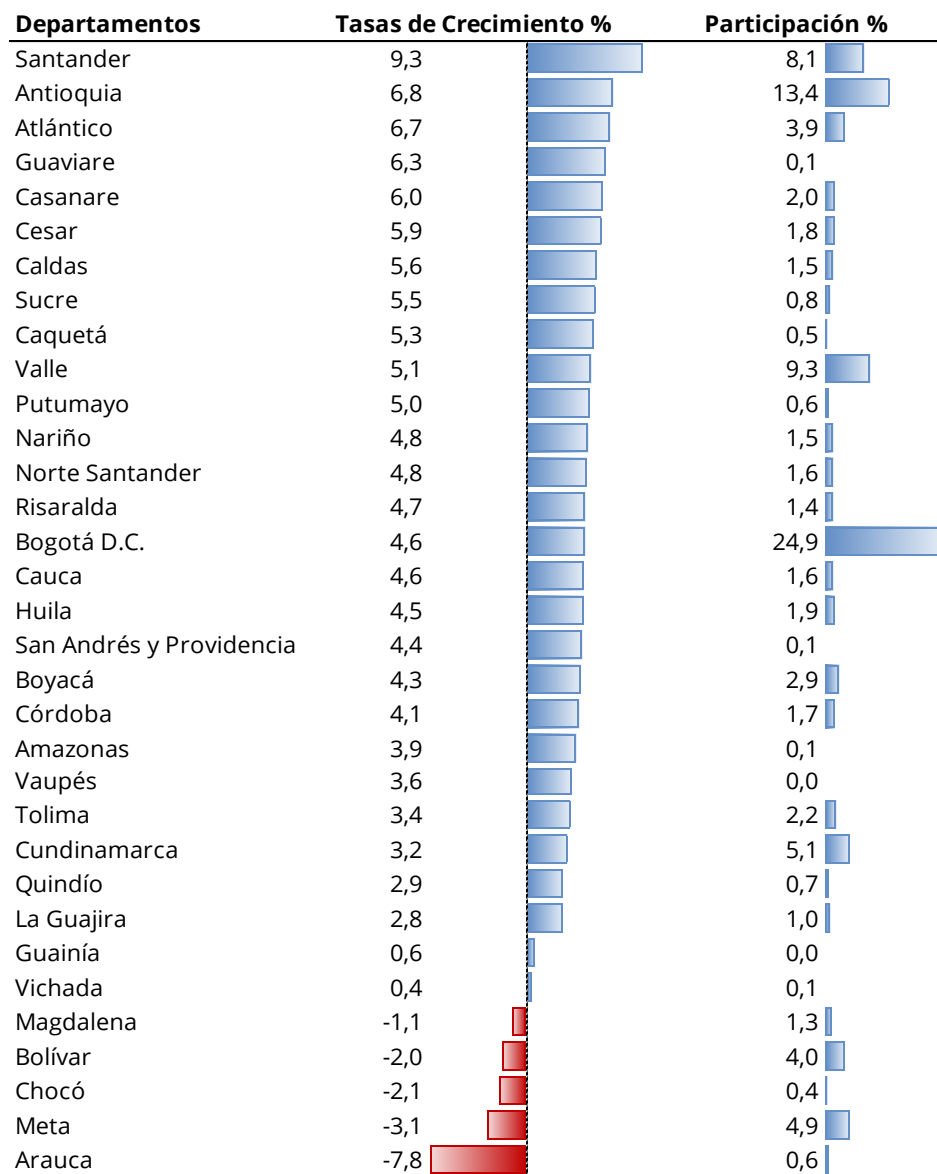
Marzo 9, 2017



Tasas de crecimiento y participación por grandes ramas en el PIB nacional 2014

	Tasas de crecimiento %		Participación %	
PIB	4,4			
Construcción	10,3		9,5	
Establ. financieros, seguros, act. inmobiliarias y Ss.a las emp	5,8		18,9	
Act.de servicios sociales, comunales y personales	5,2		16,4	
Comercio, reparación, restaurantes y hoteles	5,0		11,7	
Transporte, almacenamiento y comunicaciones	4,6		6,2	
Suministro de electricidad, gas y agua	3,4		3,3	
Agricultura, ganadería, caza, silvicultura y pesca	2,7		5,7	
Industria manufacturera	1,0		11,5	
Explotación de minas y canteras	-1,2		8,4	

Tasas de crecimiento departamentales y participación en el PIB nacional 2014 definitivo



Fuente: DANE



Tasas de crecimiento y participación por grandes ramas en el PIB nacional 2015^P

	Tasas de crecimiento %		Participación %	
PIB	3,1			
Establecimientos financieros, seguros, actividades inmobiliarias y de alquiler	5,1		19,2	
Comercio, reparación, restaurantes y hoteles	4,6		12,3	
Construcción	3,7		9,3	
Actividades de servicios sociales, comunales y personales	3,1		16,7	
Suministro de electricidad, gas y agua	3,0		3,4	
Transporte, almacenamiento y comunicaciones	2,6		6,6	
Agricultura, ganadería, caza, silvicultura y pesca	2,5		6,0	
Industrias manufactureras	1,7		11,4	
Explotación de minas y canteras	0,2		6,4	

Tasas de crecimiento departamentales y participación en el PIB nacional 2015 provisional



Departamentos	Tasas de Crecimiento %	Participación %
Cauca	6,1	1,7
Atlántico	5,6	4,1
Bogotá D.C.	4,8	25,6
Quindío	4,8	0,8
Nariño	4,8	1,6
Chocó	4,7	0,4
Arauca	4,4	0,6
Guaviare	4,4	0,1
Vaupés	4,2	0,0
San Andrés y Providencia	4,1	0,2
Antioquia	3,9	13,8
Valle	3,7	9,6
Boyacá	3,5	2,9
Magdalena	3,4	1,3
Risaralda	3,3	1,5
Cundinamarca	2,7	5,2
Guainía	2,5	0,0
Caldas	2,4	1,5
Cesar	2,2	1,8
Amazonas	2,0	0,1
Caquetá	1,7	0,5
Meta	1,5	3,8
Santander	1,4	7,9
Norte Santander	1,4	1,7
Sucre	1,0	0,8
Tolima	0,7	2,2
Córdoba	0,3	1,7
Vichada	-0,4	0,1
Huila	-0,6	1,8
La Guajira	-0,7	1,0
Bolívar	-1,1	3,8
Casanare	-2,3	1,6
Putumayo	-8,1	0,4

Fuente: DANE

Economías con la mayor participación en el PIB nacional



@DANE_Colombia



/DANEColombia



/DANEColombia



DANE
Para tomar decisiones



**TODOS POR UN
NUEVO PAÍS**
PAZ EQUIDAD EDUCACIÓN

Tasas de crecimiento y participación por grandes ramas de actividad 2015 provisional

Ramas de actividad	2015 ^P	
	Tasas de crecimiento %	Participación %
Construcción	12,9	6,9
Explotación de minas y canteras	8,7	0,3
Establ. financieros, seguros, act. inmobiliarias y Ss.a las empresas	6,1	32,8
Comercio, reparación, restaurantes y hoteles	4,2	15,0
Act.de servicios sociales, comunales y personales	4,0	18,4
Transporte, almacenamiento y comunicaciones	3,8	7,0
Industria manufacturera	3,0	8,1
Suministro de electricidad, gas y agua	1,5	2,5
Agricultura, ganadería, caza, silvicultura y pesca	0,0	0,0

PIB 2015^P 4,8%

Tasas de crecimiento y participación por grandes ramas de actividad 2015 provisional

Ramas de actividad	2015 ^P	
	Tasas de crecimiento %	Participación %
Establ. financieros, seguros, act. inmobiliarias y Ss.a las empresas	6,0	21,2
Industria manufacturera	5,4	12,2
Agricultura, ganadería, caza, silvicultura y pesca	5,0	5,8
Comercio, reparación, restaurantes y hoteles	4,9	13,5
Transporte, almacenamiento y comunicaciones	3,8	6,1
Act.de servicios sociales, comunales y personales	3,4	14,2
Suministro de electricidad, gas y agua	1,8	4,8
Construcción	1,0	11,3
Explotación de minas y canteras	-3,6	2,2

PIB 2015^P 3,9%

Tasas de crecimiento y participación por grandes ramas de actividad 2015 provisional

Ramas de actividad	2015 ^P	
	Tasas de crecimiento %	Participación %
Explotación de minas y canteras	16,2	0,3
Industria manufacturera	6,0	15,4
Comercio, reparación, restaurantes y hoteles	4,7	12,3
Suministro de electricidad, gas y agua	4,6	3,7
Establ. financieros, seguros, act. inmobiliarias y Ss.a las empresas	4,1	26,0
Act.de servicios sociales, comunales y personales	3,1	15,3
Transporte, almacenamiento y comunicaciones	2,0	6,6
Construcción	1,9	6,3
Agricultura, ganadería, caza, silvicultura y pesca	-0,6	4,8

PIB 2015^P 3,7%

Tasas de crecimiento y participación por grandes ramas de actividad 2015 provisional

Ramas de actividad	2015 ^P	
	Tasas de crecimiento %	Participación %
Suministro de electricidad, gas y agua	22,5	2,4
Transporte, almacenamiento y comunicaciones	5,9	6,9
Comercio, reparación, restaurantes y hoteles	4,9	7,6
Agricultura, ganadería, caza, silvicultura y pesca	3,9	5,0
Act.de servicios sociales, comunales y personales	3,4	8,2
Establ. financieros, seguros, act. inmobiliarias y Ss.a las empresas	3,4	10,3
Construcción	3,2	14,8
Explotación de minas y canteras	1,5	4,2
Industria manufacturera	-3,5	23,9

PIB 2015^P 1,4%

Departamentos con el mayor crecimiento en el PIB



@DANE_Colombia



/DANEColombia



/DANEColombia



DANE
Para tomar decisiones



**TODOS POR UN
NUEVO PAÍS**
PAZ EQUIDAD EDUCACIÓN

Tasas de crecimiento y participación por grandes ramas de actividad 2015 provisional

Ramas de actividad	2015 ^P	
	Tasas de crecimiento %	Participación %
Construcción	15,2	14,0
Explotación de minas y canteras	13,3	2,4
Agricultura, ganadería, caza, silvicultura y pesca	9,0	9,5
Industria manufacturera	8,6	16,2
Comercio, reparación, restaurantes y hoteles	4,7	7,8
Establ. financieros, seguros, act. inmobiliarias y Ss.a las empresas	3,7	13,3
Act.de servicios sociales, comunales y personales	2,9	21,8
Transporte, almacenamiento y comunicaciones	0,5	3,5
Suministro de electricidad, gas y agua	-4,4	2,7

PIB 2015^P 6,1%

Tasas de crecimiento y participación por grandes ramas de actividad 2015 provisional

Ramas de actividad	2015 ^P	
	Tasas de crecimiento %	Participación %
Construcción	11,5	10,9
Industria manufacturera	11,1	14,3
Explotación de minas y canteras	7,8	0,4
Establ. financieros, seguros, act. inmobiliarias y Ss.a las empresas	5,3	19,2
Act.de servicios sociales, comunales y personales	3,3	16,3
Comercio, reparación, restaurantes y hoteles	3,3	13,0
Suministro de electricidad, gas y agua	0,9	6,7
Transporte, almacenamiento y comunicaciones	0,6	7,5
Agricultura, ganadería, caza, silvicultura y pesca	-0,5	1,7

PIB 2015^P 5,6%

Tasas de crecimiento y participación por grandes ramas de actividad 2015 provisional

Ramas de actividad	2015 ^P	
	Tasas de crecimiento %	Participación %
Explotación de minas y canteras	14,3	0,6
Construcción	12,7	15,1
Industria manufacturera	6,1	6,1
Comercio, reparación, restaurantes y hoteles	5,1	15,8
Establ. financieros, seguros, act. inmobiliarias y Ss.a las empresas	4,9	12,7
Suministro de electricidad, gas y agua	3,7	3,0
Act.de servicios sociales, comunales y personales	3,1	21,8
Transporte, almacenamiento y comunicaciones	2,1	5,9
Agricultura, ganadería, caza, silvicultura y pesca	0,2	13,4

PIB 2015^P 4,8%

Departamentos con el menor crecimiento en el PIB



@DANE_Colombia



/DANEColombia



/DANEColombia



DANE
Para tomar decisiones



**TODOS POR UN
NUEVO PAÍS**
PAZ EQUIDAD EDUCACIÓN

Tasas de crecimiento y participación por grandes ramas de actividad 2015 provisional

Ramas de actividad	2015 ^P	
	Tasas de crecimiento %	Participación %
Industria manufacturera	-42,1	0,6
Explotación de minas y canteras	-14,9	44,5
Agricultura, ganadería, caza, silvicultura y pesca	-1,1	4,5
Transporte, almacenamiento y comunicaciones	0,8	4,1
Establ. financieros, seguros, act. inmobiliarias y Ss.a las empresas	2,8	4,9
Act.de servicios sociales, comunales y personales	3,9	26,6
Suministro de electricidad, gas y agua	4,2	1,1
Construcción	4,5	2,3
Comercio, reparación, restaurantes y hoteles	5,5	8,7



















PIB 2015^P -8,1%

Tasas de crecimiento y participación por grandes ramas de actividad 2015 provisional

Ramas de actividad	2015 ^P	
	Tasas de crecimiento %	Participación %
Explotación de minas y canteras	-4,9	58,8
Transporte, almacenamiento y comunicaciones	-2,4	3,6
Agricultura, ganadería, caza, silvicultura y pesca	-0,2	9,2
Comercio, reparación, restaurantes y hoteles	2,5	4,8
Suministro de electricidad, gas y agua	2,9	1,6
Industria manufacturera	3,3	2,4
Act.de servicios sociales, comunales y personales	3,9	7,5
Establ. financieros, seguros, act. inmobiliarias y Ss.a las empresas	4,1	3,0
Construcción	11,4	7,0

PIB 2015^P -2,3%

Tasas de crecimiento y participación por grandes ramas de actividad 2015 provisional

Ramas de actividad	2015 ^P	
	Tasas de crecimiento %	Participación %
Industria manufacturera	-13,5 	17,9 
Agricultura, ganadería, caza, silvicultura y pesca	0,1 	5,4 
Act.de servicios sociales, comunales y personales	1,0 	15,0 
Establ. financieros, seguros, act. inmobiliarias y Ss.a las empresas	2,7 	12,1 
Transporte, almacenamiento y comunicaciones	3,1 	7,0 
Comercio, reparación, restaurantes y hoteles	4,8 	10,0 
Suministro de electricidad, gas y agua	4,9 	3,1 
Construcción	5,0 	13,9 
Explotación de minas y canteras	16,8 	2,3 

PIB 2015^P -1,1%



DANE
Para tomar decisiones



**TODOS POR UN
NUEVO PAÍS**
PAZ EQUIDAD EDUCACIÓN



@DANEColombia



@DANE_Colombia



/DANEColombia



/DANEColombia



DANEColombia