

# CUENTAS DEPARTAMENTALES Producto Interno Bruto

---

## 2016 provisional

---

Bogotá D.C., Colombia.

Febrero 15, 2018

**DANE**INFORMACIÓN  
ESTRATÉGICA

# Tasa de crecimiento y participación por grandes ramas en el PIB nacional 2016<sup>P</sup>

Ramas de actividad	2016 <sup>P</sup>	
	Tasa de crecimiento %*	Participación %**
Construcción	4,5	9,6
Establecimientos financieros, seguros, actividades inmobiliarias y servicios a las empresas	4,4	19,5
Industria manufacturera	3,4	11,6
Comercio, reparación, restaurantes y hoteles	2,6	12,7
Actividades de servicios sociales, comunales y personales	2,0	16,7
Agricultura, ganadería, caza, silvicultura y pesca	1,6	6,7
Transporte, almacenamiento y comunicaciones	0,6	6,4
Suministro de electricidad, gas y agua	-0,8	3,6
Explotación de minas y canteras	-7,0	4,9

<sup>P</sup>: Provisional

\*Precios constantes de 2005 por encadenamiento

\*\*Precios corrientes

**PIB 2016<sup>P</sup> 2,0%**

Fuente: DANE

# Tasa de crecimiento departamental y participación en el PIB nacional 2016 provisional

Departamentos	Tasa de Crecimiento %*	Participación %**
Bolívar	10,1	4,1
Risaralda	5,3	1,5
Caquetá	4,8	0,5
San Andrés y Providencia	4,6	0,2
Atlántico	3,8	4,2
Norte Santander	3,7	1,7
Cesar	3,6	1,9
Quindío	3,3	0,8
Cauca	3,2	1,8
Valle del Cauca	3,1	9,8
Chocó	2,9	0,4
Bogotá D.C.	2,9	25,7
Antioquia	2,8	14,0
Cundinamarca	2,7	5,3
Córdoba	2,4	1,8
Amazonas	2,3	0,1
Tolima	2,0	2,2
Caldas	2,0	1,5
Guainía	1,9	0,0
Vichada	1,8	0,1
Nariño	1,6	1,6
Magdalena	1,4	1,3
Huila	1,3	1,8
Vaupés	1,3	0,0
Boyacá	0,9	3,0
Santander	0,3	7,5
Guaviare	0,2	0,1
Sucre	0,2	0,8
La Guajira	-1,7	1,0
Arauca	-4,6	0,5
Putumayo	-6,6	0,3
Casanare	-7,4	1,3
Meta	-7,6	3,0

\*Precios constantes de 2005 por encadenamiento

\*\*Precios corrientes

Fuente: DANE

# Economías con la mayor participación en el PIB nacional

# Tasa de crecimiento y participación por grandes ramas de actividad 2016 provisional

Ramas de actividad	2016 <sup>P</sup>	
	Tasa de crecimiento %*	Participación %**
Establecimientos financieros, seguros, actividades inmobiliarias y servicios a las empresas	5,2	33,3
Construcción	3,5	7,1
Explotación de minas y canteras	2,9	0,3
Actividades de servicios sociales, comunales y personales	2,2	18,5
Comercio, reparación, restaurantes y hoteles	2,2	15,2
Transporte, almacenamiento y comunicaciones	0,6	6,6
Industria manufacturera	0,3	8,0
Agricultura, ganadería, caza, silvicultura y pesca	0,0	0,0
Suministro de electricidad, gas y agua	-2,8	2,5

<sup>P</sup>: Provisional

\*Precios constantes de 2005 por encadenamiento

\*\*Precios corrientes

Fuente: DANE

## PIB 2016<sup>P</sup> 2,9%

## Tasa de crecimiento y participación por grandes ramas de actividad 2016 provisional

Ramas de actividad	2016 <sup>P</sup>	
	Tasa de crecimiento %*	Participación %**
Construcción	6,6	11,6
Establecimientos financieros, seguros, actividades inmobiliarias y servicios a las empresas	4,2	21,3
Comercio, reparación, restaurantes y hoteles	3,2	13,9
Agricultura, ganadería, caza, silvicultura y pesca	3,1	6,2
Actividades de servicios sociales, comunales y personales	2,2	14,1
Transporte, almacenamiento y comunicaciones	1,2	5,7
Industria manufacturera	1,1	12,2
Suministro de electricidad, gas y agua	-2,0	5,0
Explotación de minas y canteras	-3,1	2,0

<sup>P</sup>: Provisional



















\*Precios constantes de 2005 por encadenamiento

\*\*Precios corrientes

Fuente: DANE

### PIB 2016<sup>P</sup> 2,8%

## Tasa de crecimiento y participación por grandes ramas de actividad 2016 provisional

Ramas de actividad	2016 <sup>P</sup>	
	Tasa de crecimiento %*	Participación %**
Construcción	15,3 	7,0 
Explotación de minas y canteras	5,9 	0,3 
Establecimientos financieros, seguros, actividades inmobiliarias y servicios a las empresas	3,5 	25,9 
Comercio, reparación, restaurantes y hoteles	3,0 	12,5 
Industria manufacturera	1,9 	15,2 
Actividades de servicios sociales, comunales y personales	1,8 	15,0 
Suministro de electricidad, gas y agua	1,6 	3,9 
Transporte, almacenamiento y comunicaciones	1,0 	6,3 
Agricultura, ganadería, caza, silvicultura y pesca	0,5 	5,3 

<sup>P</sup>: Provisional

\*Precios constantes de 2005 por encadenamiento

\*\*Precios corrientes

**PIB 2016<sup>P</sup> 3,1%**

Fuente: DANE

# Tasa de crecimiento y participación por grandes ramas de actividad 2016 provisional

Ramas de actividad	2016 <sup>P</sup>	
	Tasa de crecimiento %*	Participación %**
Establecimientos financieros, seguros, actividades inmobiliarias y servicios a las empresas	3,8	11,2
Actividades de servicios sociales, comunales y personales	2,3	8,4
Comercio, reparación, restaurantes y hoteles	2,1	8,1
Agricultura, ganadería, caza, silvicultura y pesca	1,1	6,0
Transporte, almacenamiento y comunicaciones	0,9	7,2
Construcción	-0,2	15,0
Industria manufacturera	-0,7	22,5
Suministro de electricidad, gas y agua	-3,8	2,5
Explotación de minas y canteras	-10,9	3,0

<sup>P</sup>: Provisional

\*Precios constantes de 2005 por encadenamiento

\*\*Precios corrientes

Fuente: DANE

## PIB 2016<sup>P</sup> 0,3%



# Departamentos con el mayor crecimiento en el PIB

---

# Tasa de crecimiento y participación por grandes ramas de actividad 2016 provisional

Ramas de actividad	2016 <sup>P</sup>	
	Tasa de crecimiento %*	Participación %**
Industria manufacturera	38,8	25,3
Establecimientos financieros, seguros, actividades inmobiliarias y servicios a las empresas	7,5	9,5
Suministro de electricidad, gas y agua	6,7	3,3
Explotación de minas y canteras	4,5	1,8
Construcción	3,8	13,1
Comercio, reparación, restaurantes y hoteles	3,6	9,6
Transporte, almacenamiento y comunicaciones	2,9	6,4
Actividades de servicios sociales, comunales y personales	2,0	13,9
Agricultura, ganadería, caza, silvicultura y pesca	-2,2	5,1

<sup>P</sup>: Provisional



















\*Precios constantes de 2005 por encadenamiento

\*\*Precios corrientes

Fuente: DANE

## PIB 2016<sup>P</sup> 10,1%

# Tasa de crecimiento y participación por grandes ramas de actividad 2016 provisional

Ramas de actividad	2016 <sup>P</sup>	
	Tasa de crecimiento %*	Participación %**
Construcción	28,2 	12,8 
Explotación de minas y canteras	19,5 	0,6 
Comercio, reparación, restaurantes y hoteles	3,6 	12,6 
Establecimientos financieros, seguros, actividades inmobiliarias y servicios a las empresas	3,5 	17,7 
Agricultura, ganadería, caza, silvicultura y pesca	2,8 	8,7 
Suministro de electricidad, gas y agua	2,4 	3,0 
Actividades de servicios sociales, comunales y personales	2,0 	18,2 
Industria manufacturera	1,7 	12,0 
Transporte, almacenamiento y comunicaciones	1,5 	6,7 

<sup>P</sup>: Provisional



















\*Precios constantes de 2005 por encadenamiento

\*\*Precios corrientes

## PIB 2016<sup>P</sup> 5,3%

Fuente: DANE

## Tasa de crecimiento y participación por grandes ramas de actividad 2016 provisional

Ramas de actividad	2016 <sup>P</sup>	
	Tasa de crecimiento %*	Participación %**
Construcción	18,5 	14,7 
Explotación de minas y canteras	15,8 	0,5 
Comercio, reparación, restaurantes y hoteles	4,6 	11,6 
Establecimientos financieros, seguros, actividades inmobiliarias y servicios a las empresas	3,6 	7,6 
Industria manufacturera	2,9 	2,8 
Agricultura, ganadería, caza, silvicultura y pesca	2,4 	14,0 
Actividades de servicios sociales, comunales y personales	2,2 	37,6 
Suministro de electricidad, gas y agua	2,1 	1,7 
Transporte, almacenamiento y comunicaciones	1,0 	5,6 

<sup>P</sup>: Provisional

\*Precios constantes de 2005 por encadenamiento

\*\*Precios corrientes

















Fuente: DANE

**PIB 2016<sup>P</sup> 4,8%**

# Departamentos con el menor crecimiento en el PIB

---

# Tasa de crecimiento y participación por grandes ramas de actividad 2016 provisional

Ramas de actividad	2016 <sup>P</sup>	
	Tasa de crecimiento %*	Participación %**
Explotación de minas y canteras	-14,2 	44,1 
Construcción	-4,4 	7,8 
Industria manufacturera	-1,5 	2,5 
Actividades de servicios sociales, comunales y personales	0,1	11,2 
Transporte, almacenamiento y comunicaciones	0,3	4,6 
Establecimientos financieros, seguros, actividades inmobiliarias y servicios a las empresas	2,1 	6,6 
Suministro de electricidad, gas y agua	2,7 	1,9 
Comercio, reparación, restaurantes y hoteles	2,9 	7,3 
Agricultura, ganadería, caza, silvicultura y pesca	5,3 	11,4 

<sup>P</sup>: Provisional












\*Precios constantes de 2005 por encadenamiento

\*\*Precios corrientes

Fuente: DANE

**PIB 2016<sup>P</sup> -7,6%**

# Tasa de crecimiento y participación por grandes ramas de actividad 2016 provisional

Ramas de actividad	2016 <sup>P</sup>	
	Tasa de crecimiento %*	Participación %**
Construcción	-36,5 	5,4 
Explotación de minas y canteras	-9,9 	50,2 
Suministro de electricidad, gas y agua	0,7	2,3 
Establecimientos financieros, seguros, actividades inmobiliarias y servicios a las empresas	1,8	3,7 
Actividades de servicios sociales, comunales y personales	2,0	9,5 
Industria manufacturera	2,7	3,2 
Transporte, almacenamiento y comunicaciones	2,8	4,5 
Comercio, reparación, restaurantes y hoteles	3,1	6,3 
Agricultura, ganadería, caza, silvicultura y pesca	5,0	12,6 

<sup>P</sup>: Provisional












\*Precios constantes de 2005 por encadenamiento

\*\*Precios corrientes

Fuente: DANE

## PIB 2016<sup>P</sup> -7,4%

## Tasa de crecimiento y participación por grandes ramas de actividad 2016 provisional

Ramas de actividad	2016 <sup>P</sup>	
	Tasa de crecimiento %*	Participación %**
Explotación de minas y canteras	-16,3 	32,2 
Construcción	-2,2 	2,6 
Transporte, almacenamiento y comunicaciones	0,0	4,8 
Industria manufacturera	0,0	0,8 
Actividades de servicios sociales, comunales y personales	0,9	32,1 
Agricultura, ganadería, caza, silvicultura y pesca	1,1	5,9 
Establecimientos financieros, seguros, actividades inmobiliarias y servicios a las empresas	1,8	5,9 
Comercio, reparación, restaurantes y hoteles	2,9	11,0 
Suministro de electricidad, gas y agua	4,0	1,6 

<sup>P</sup>: Provisional

\*Precios constantes de 2005 por encadenamiento

\*\*Precios corrientes

**PIB 2016<sup>P</sup> -6,6%**

Fuente: DANE





# GOBIERNO DE COLOMBIA



**DANE** INFORMACIÓN  
ESTRATÉGICA



@DANEColombia



@DANE\_Colombia



/DANEColombia



/DANEColombia