

## ENCUESTA DE CONVIVENCIA Y SEGURIDAD CIUDADANA ECSC 2014 ARMENIA 22 de octubre de 2014

### PRINCIPALES INDICADORES

#### 1. INTRODUCCIÓN

Uno de los objetivos estratégicos fundamentales de la Política Nacional de Seguridad y Convivencia Ciudadana que se describe en el Plan Nacional de Desarrollo 2010-2014 consiste en “garantizar la seguridad y la convivencia ciudadana”. Para ello es necesario ampliar la disponibilidad de información sobre delitos y así mejorar la toma de decisiones de política pública.

En este contexto, DANE, en conjunto con la Alta Consejería para la Convivencia y Seguridad Ciudadana, llevó a cabo la Encuesta de Convivencia y Seguridad Ciudadana (ECSC 2014). Su objetivo es generar información estadística sobre las dinámicas delictivas asociadas a problemas de seguridad tales como: hurto a residencias, a personas y a vehículos, riñas y peleas y extorsión, así como la percepción de seguridad. La población objetivo son las personas de 15 años y más residentes en las áreas urbanas de 28 ciudades priorizadas por la Política Nacional de Seguridad y Convivencia Ciudadana. La información obtenida es representativa para cada una de las ciudades objeto de estudio.

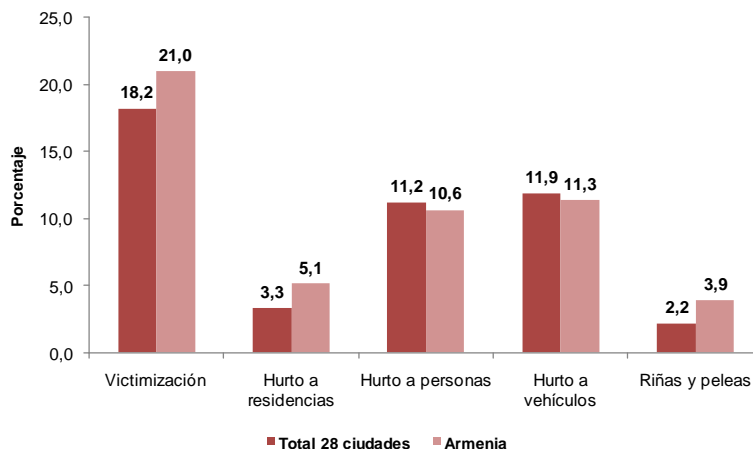
La ECSC permitirá realizar un diagnóstico de la convivencia y seguridad ciudadana de las principales ciudades del país.

#### 2. VICTIMIZACIÓN

##### 2.1. Victimización

En el total de las 28 ciudades geográficas, 18,2% de la población de 15 años y más reportó haber sido victimizada. En Armenia, la tasa de victimización fue 21,0%.

**Tasa de victimización por delito**  
**Población de 15 años y más**  
**Total 28 ciudades y Armenia**

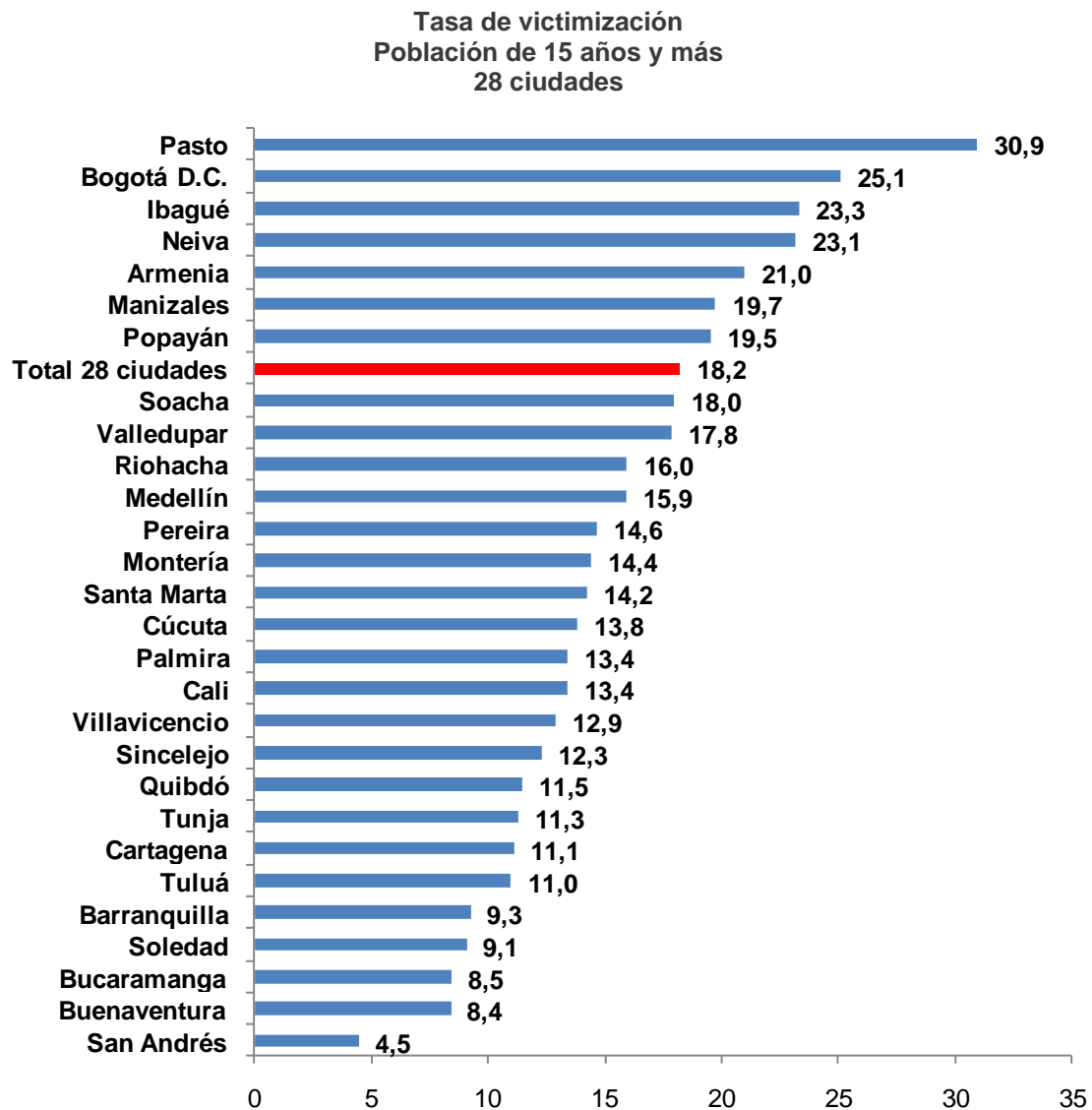


Fuente: DANE – ECSC 2014

## ARMENIA

### 2.2. Victimización por delito y ciudades

Para la ciudad de Armenia la tasa de victimización fue 21,0%.

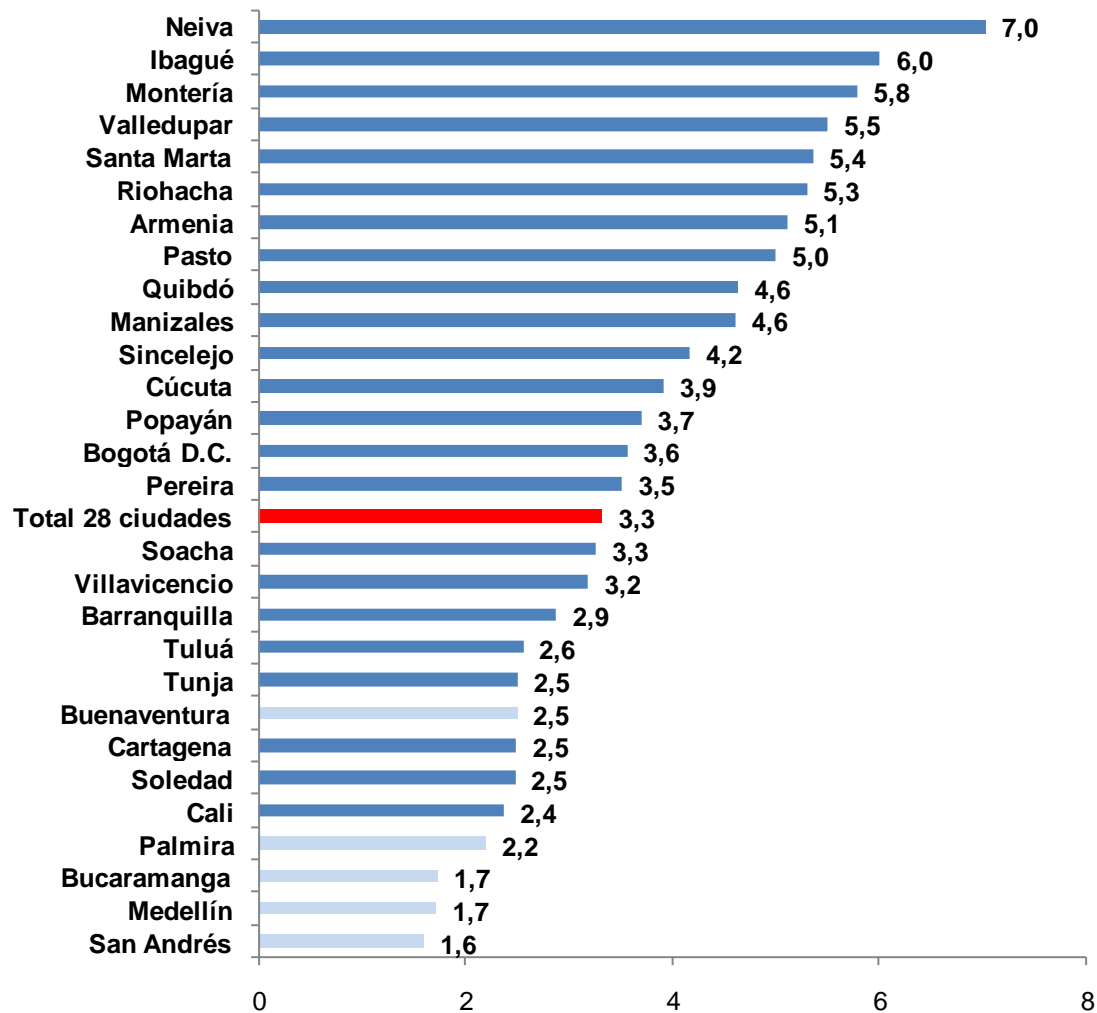


Fuente: DANE – ECSC 2014

## ARMENIA

El porcentaje de hogares que reportaron hurto a residencia para las 28 ciudades fue 3,3%. Para Armenia fue 5,1%.

Tasa de hurto a residencia  
Hogares  
28 ciudades



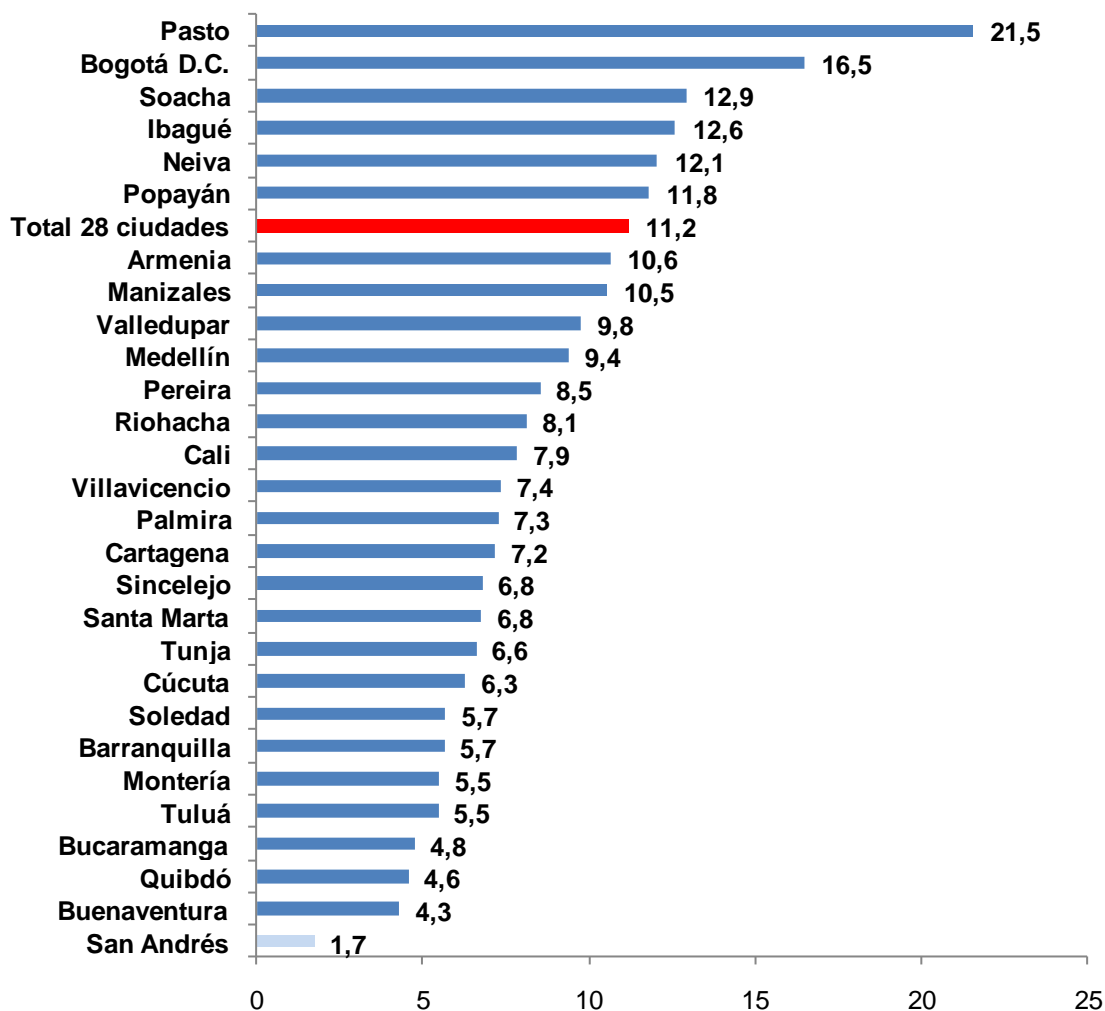
Fuente: DANE – ECSC 2014

Nota: El indicador de hurto a residencia no es representativo estadísticamente para Buenaventura, Palmira, Bucaramanga, Medellín y San Andrés.

## ARMENIA

El porcentaje de personas de 15 años y más que reportaron hurto a personas para las 28 ciudades fue 11,2%. Para Armenia fue 10,6%. De las personas de Armenia que reportaron haber sufrido este delito, al 87,2% les ocurrió en ese municipio.

**Tasa de hurto a personas  
Población de 15 años y más  
28 ciudades**



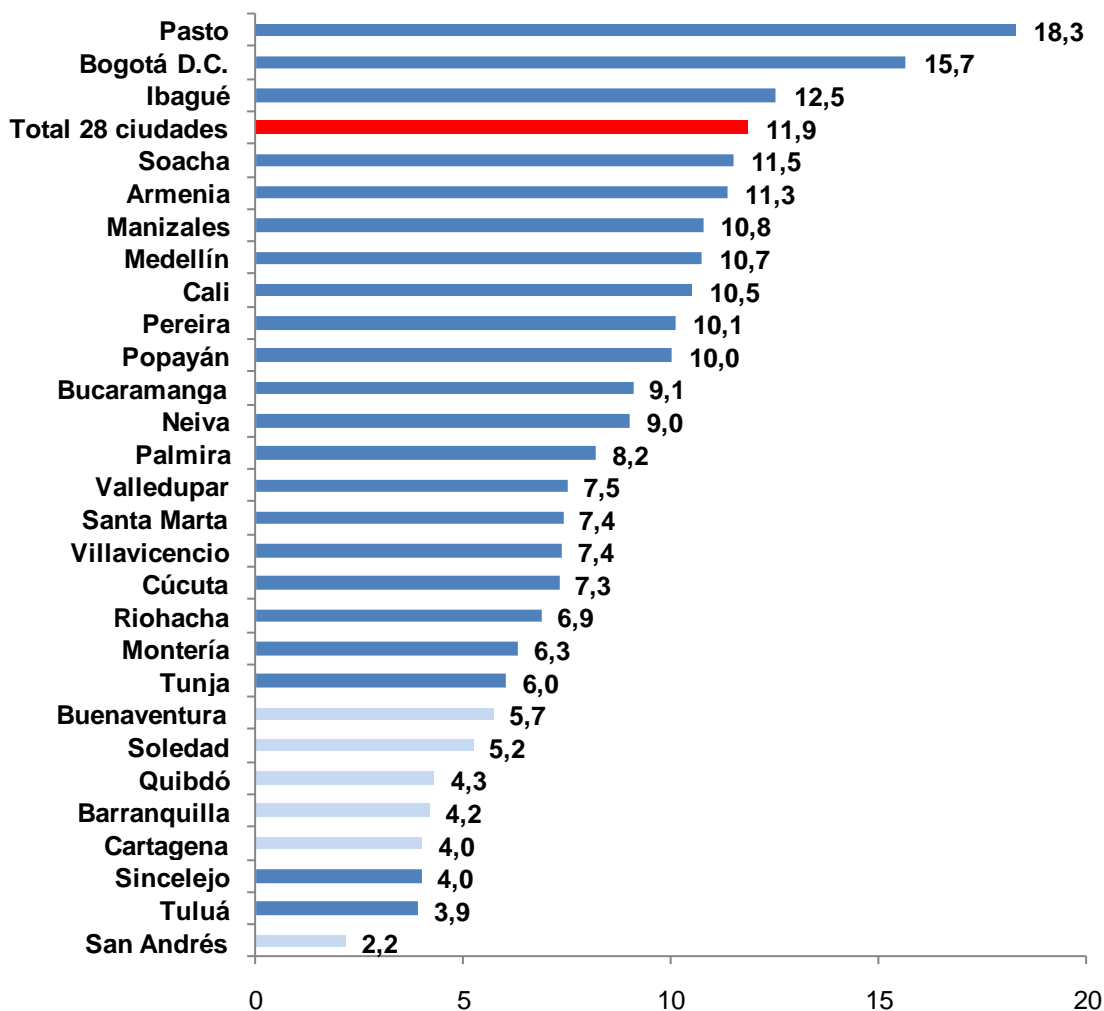
Fuente: DANE – ECSC 2014

Nota: El indicador de hurto a personas no es representativo estadísticamente para San Andrés.

## ARMENIA

El porcentaje de personas de 15 años y más que reportaron hurto a vehículo (totalidad o parte) para las 28 ciudades fue 11,9%. Para Armenia fue 11,3%. De las personas de Armenia que reportaron haber sufrido este delito, al 92,7% les ocurrió en ese municipio.

Tasa de hurto a vehículo (totalidad o parte)  
Población de 15 años y más  
28 ciudades

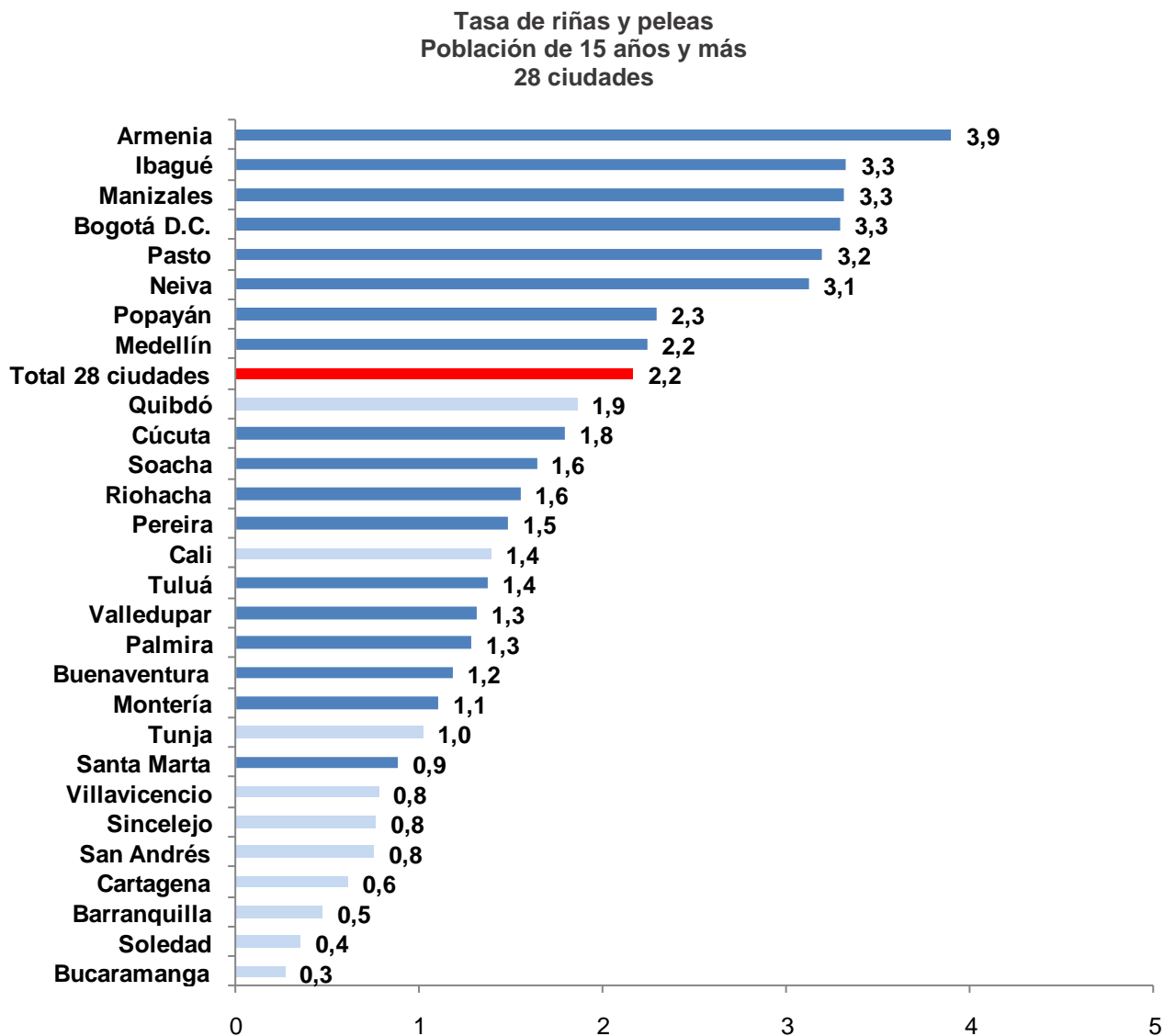


Fuente: DANE – ECSC 2014

Nota: El indicador de hurto a vehículo no es representativo estadísticamente para Buenaventura, Soledad, Quibdó, Barranquilla, Cartagena y San Andrés.

## ARMENIA

El porcentaje de personas de 15 años y más que reportaron involucramiento en riñas y peleas para las 28 ciudades fue 2,2%. Para Armenia fue 3,9%. De las personas de Armenia que reportaron este hecho, al 91,5% les ocurrió en ese municipio.



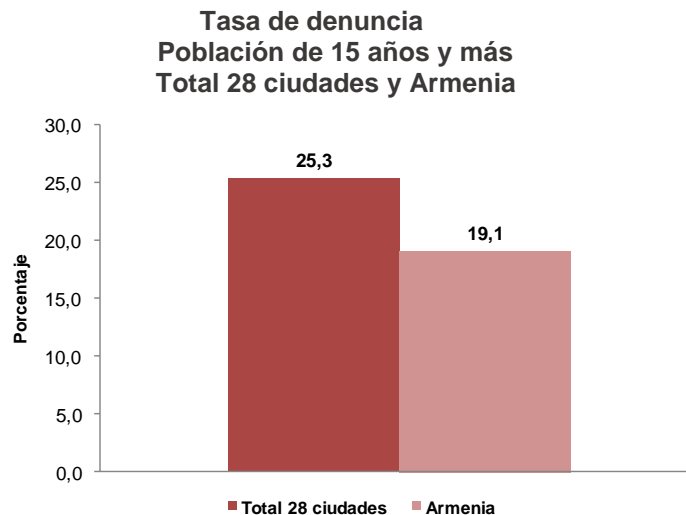
Fuente: DANE – ECSC 2014

Nota: El indicador de riñas y peleas no es representativo estadísticamente para Quibdó, Cali, Tunja, Villavicencio, Sincelejo, San Andrés, Cartagena, Barranquilla, Soledad y Bucaramanga.

### 3. DENUNCIA

#### 3.1. Denuncia

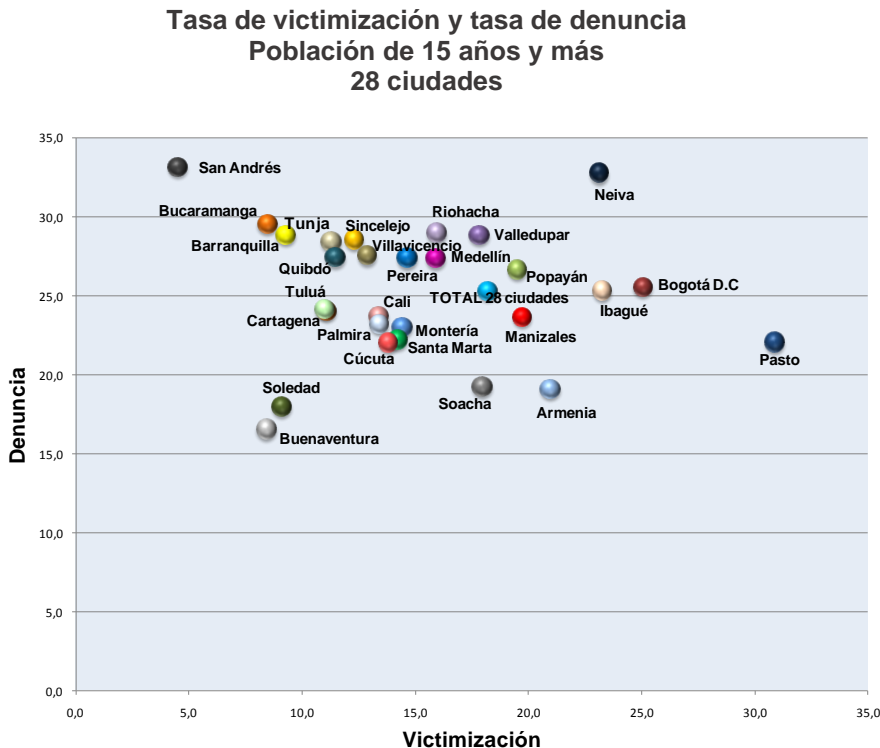
El 25,3% de la población victimizada denunció el hecho a las autoridades en las 28 ciudades. En Armenia la tasa de denuncia fue 19,1%.



Fuente: DANE – ECSC 2014

#### 3.2. Victimización y denuncia

La siguiente gráfica presenta la tasa de victimización para cada ciudad y su correspondiente tasa de denuncia.

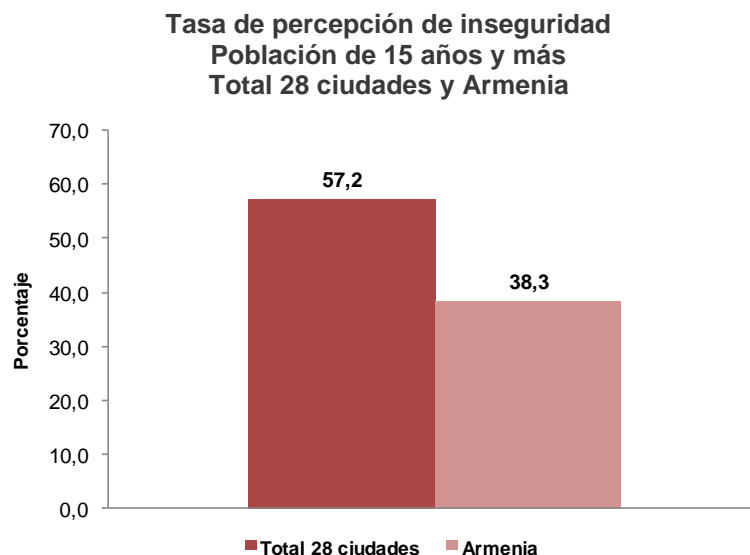


Fuente: DANE – ECSC 2014

### 4. PERCEPCIÓN

#### 4.1. Percepción de inseguridad en la ciudad

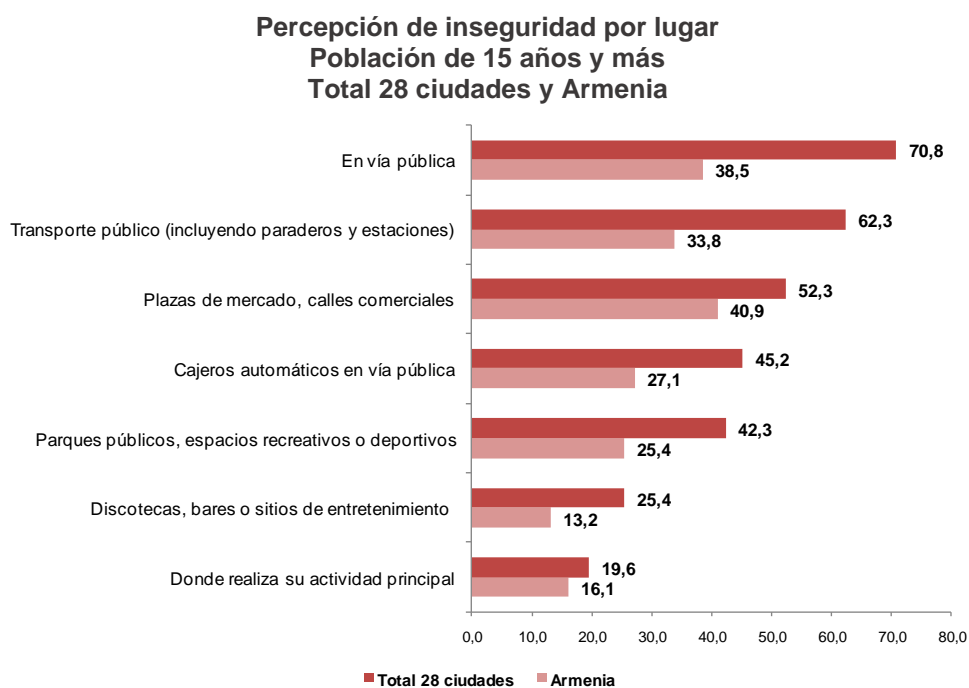
En Armenia, 38,3% de la población de 15 años y más se siente insegura en su ciudad.



Fuente: DANE – ECSC 2014

#### 4.2. Percepción de inseguridad por lugar

Los principales lugares en los que la población de 15 años y más se siente insegura en Armenia son: en las plazas de mercado o calles comerciales y en la vía pública.



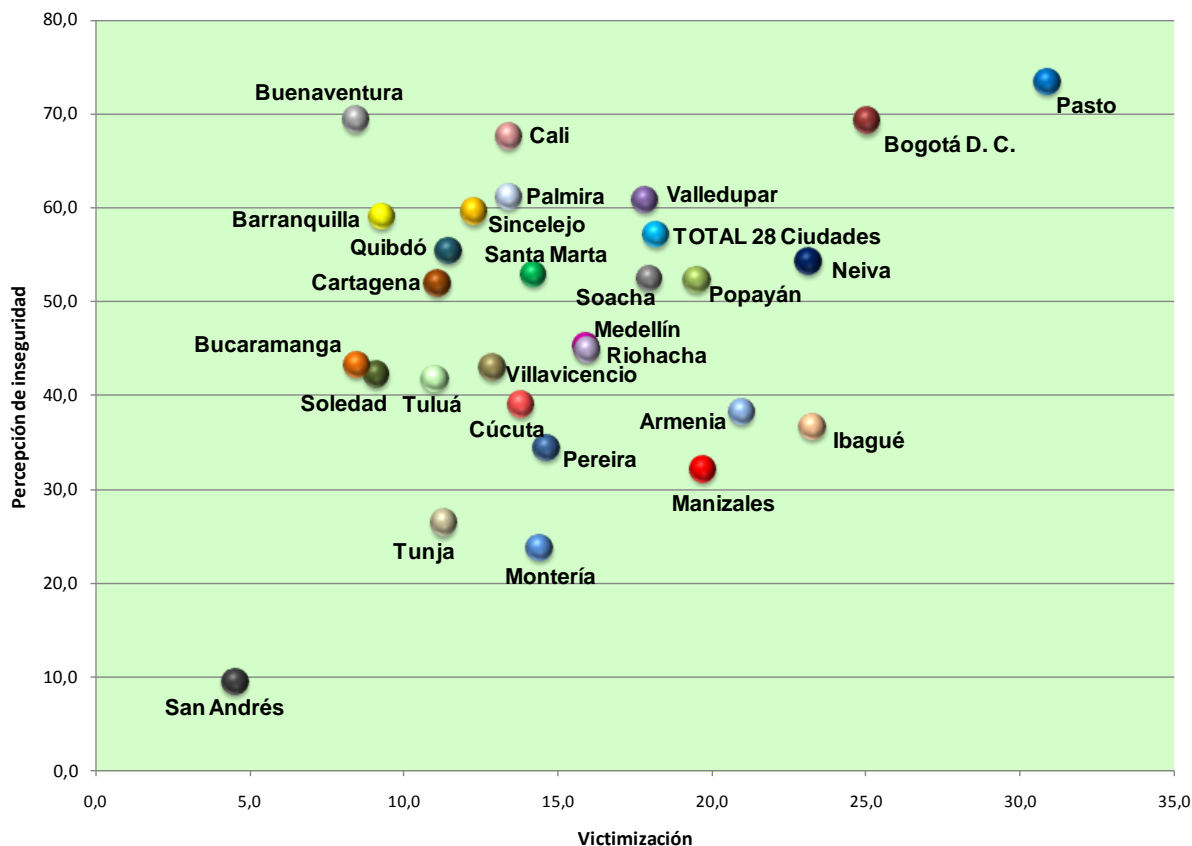
Fuente: DANE – ECSC 2014



### 4.3. Victimización y percepción

La siguiente gráfica presenta las tasas de victimización para cada una de las 28 ciudades y su respectiva tasa de percepción de inseguridad.

Tasa de victimización y tasa de percepción de inseguridad  
Población de 15 años y más  
28 ciudades



Fuente: DANE – ECSC 2014

Mayor información sobre la Encuesta de Convivencia y Seguridad Ciudadana 2014 se encuentra en la página del DANE: [www.dane.gov.co](http://www.dane.gov.co) / Seguridad y defensa