

## PRINCIPALES INDICADORES

### 1. Introducción

Uno de los objetivos estratégicos fundamentales de La Política Nacional de Seguridad y Convivencia Ciudadana que se describe en el Plan Nacional de Desarrollo 2010-2014 consiste en “garantizar la seguridad y la convivencia ciudadana”. Para ello es necesario ampliar la disponibilidad de información sobre delitos y así mejorar la toma de decisiones de política pública.

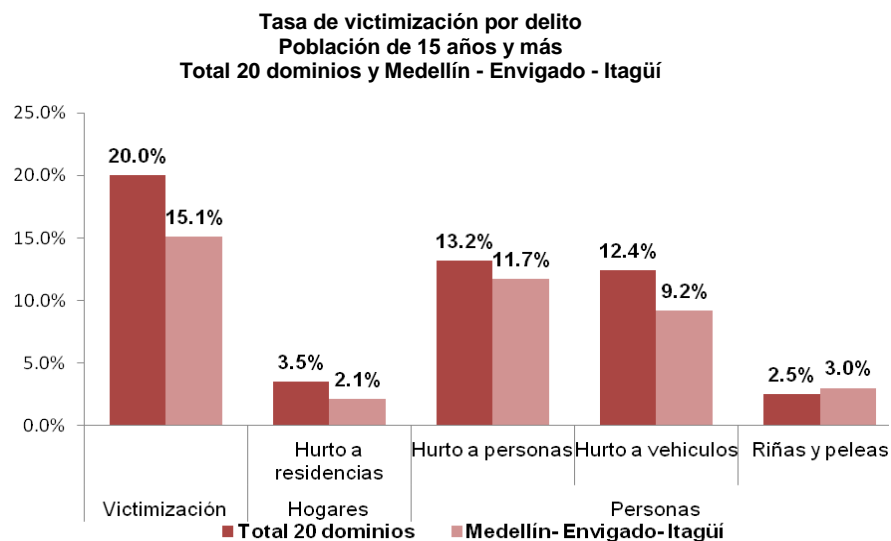
En este contexto, DANE, en conjunto con la Alta Consejería para la Convivencia y Seguridad Ciudadana, llevó a cabo la primera Encuesta de Convivencia y Seguridad Ciudadana (ECSC 2012). Su objetivo es generar información estadística sobre las dinámicas delictivas asociadas a problemas de seguridad tales como: hurto a residencias, a personas y a vehículos, riñas y peleas y extorsión, así como la percepción de seguridad. La población objetivo son las personas de 15 años y más residentes en las áreas urbanas de las 25 ciudades<sup>1</sup> priorizadas por la Política Nacional de Seguridad y Convivencia Ciudadana, agrupadas en 20 dominios geográficos. La información obtenida es representativa para cada uno de los dominios de estudio.

La ECSC permitirá realizar un diagnóstico de la convivencia y seguridad ciudadana de las principales ciudades del país y servir de línea base para hacer seguimiento y monitoreo a las políticas públicas del sector.

### 2. Victimización

#### 2.1. Victimización

En el total de los 20 dominios geográficos, 20,0% de la población de 15 años y más reportó haber sido victimizada. En el dominio Medellín - Envigado - Itagüí, la tasa de victimización fue 15.1%.

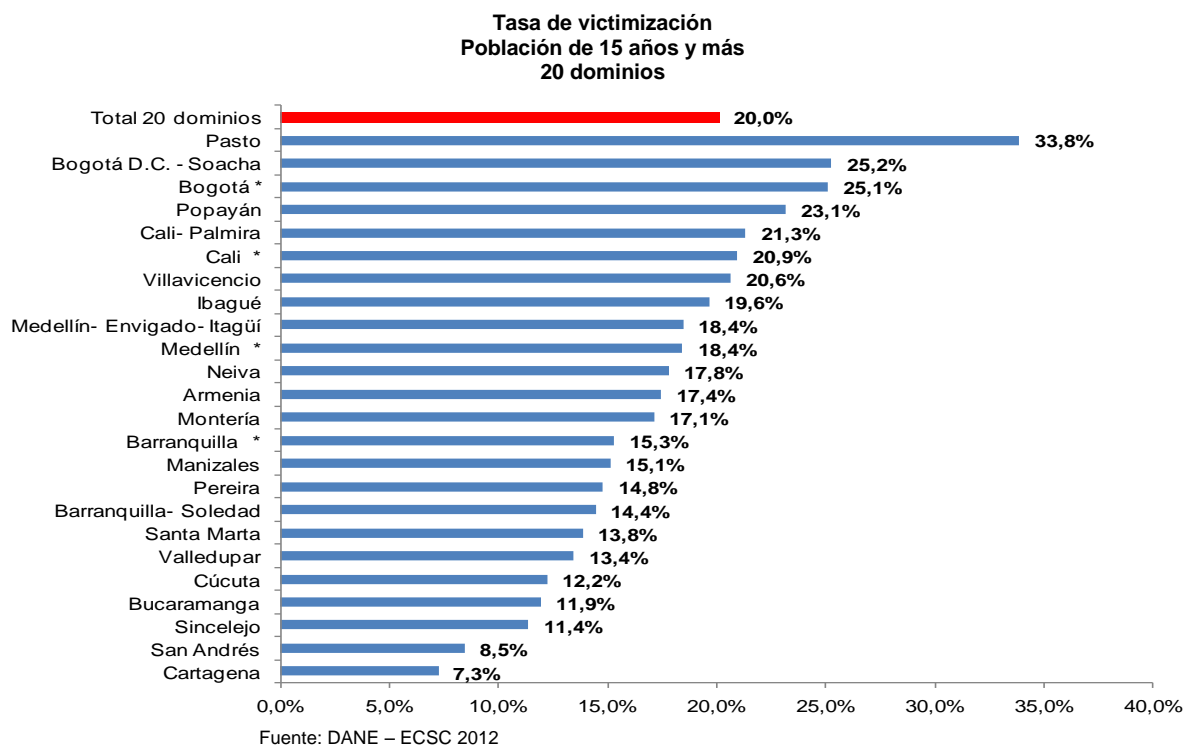


Fuente: DANE – ECSC 2012

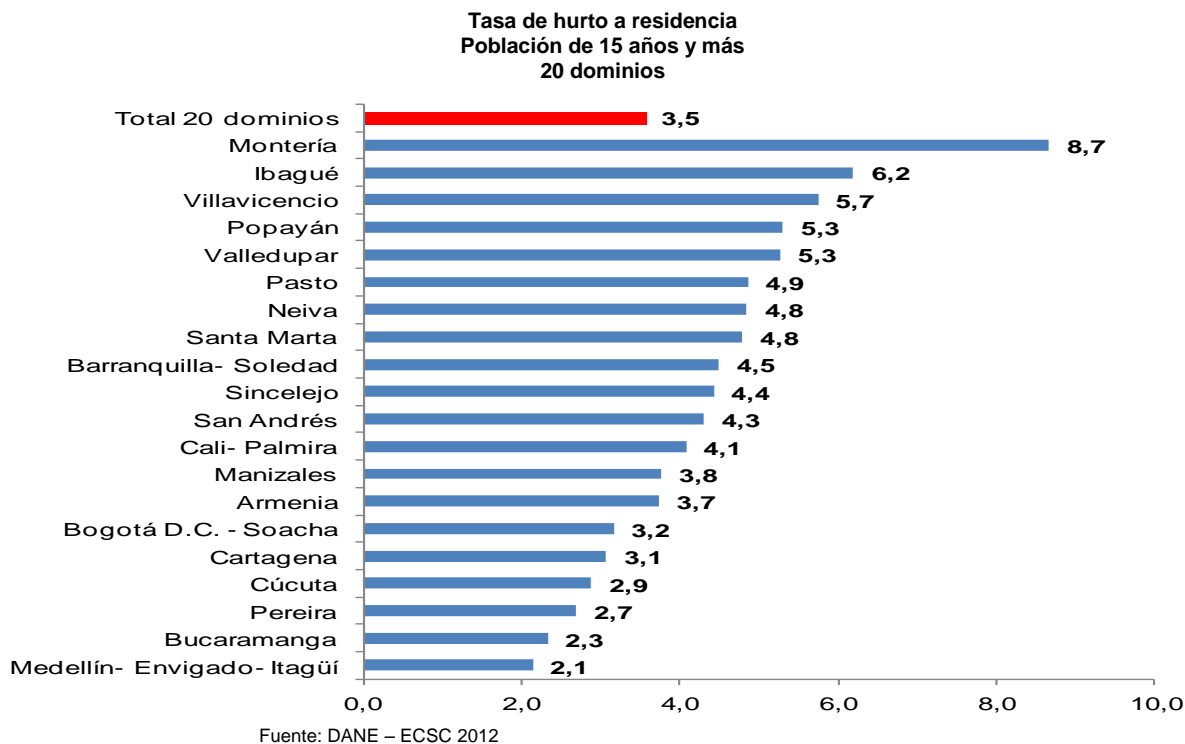
<sup>1</sup> Armenia, Barranquilla - Soledad, Bogotá D.C. - Soacha, Bucaramanga, Cali - Palmira, Cartagena, Cúcuta, Ibagué, Manizales, Medellín – Envigado e Itagüí, Montería, Neiva, Pasto, Pereira, Popayán, San Andrés, Santa Marta, Sincelejo, Valledupar, Villavicencio.

## 2.2. Victimización por delito y dominios

Para el dominio Medellín - Envigado - Itagüí la tasa de victimización es de 18.4%.

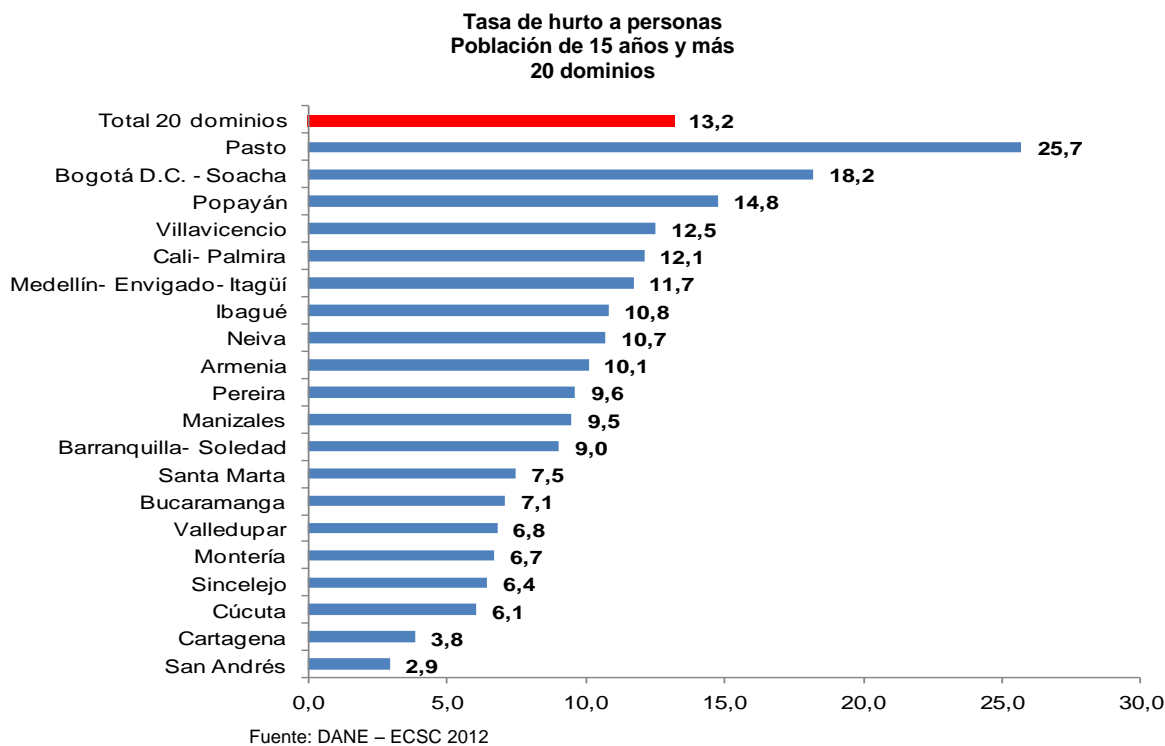


El porcentaje de hogares que reportaron hurto a residencia para los 20 dominios fue 3,5%. Para Medellín - Envigado - Itagüí fue 2,1%.

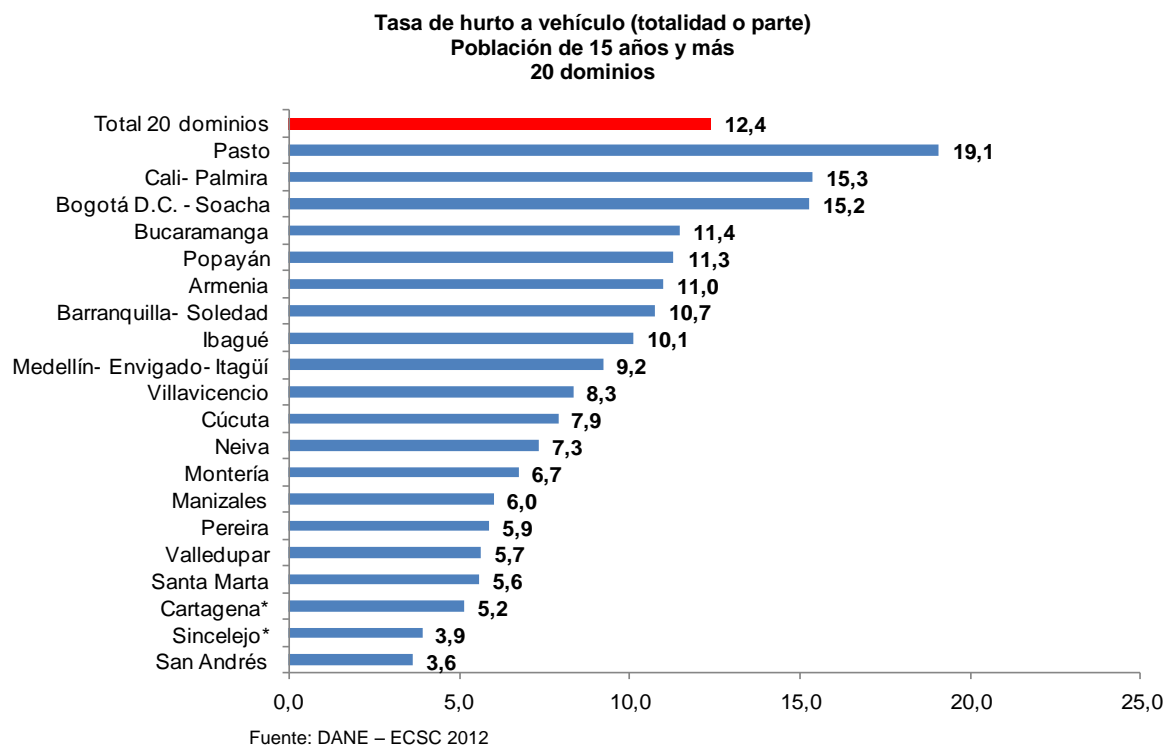


## MEDELLÍN – ENVIGADO – ITAGÜÍ

El porcentaje de personas que reportaron hurto a personas para los 20 dominios fue 13,2%. Para el dominio Medellín - Envigado - Itagüí fue 11,7%.

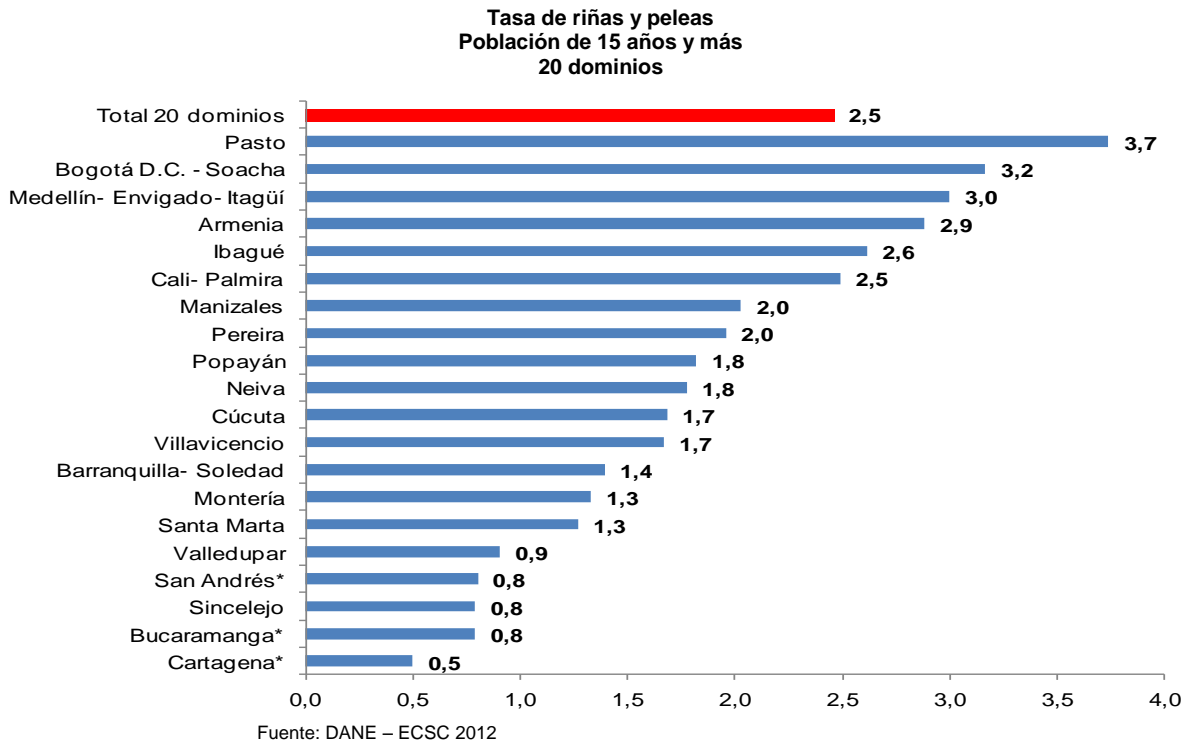


El porcentaje de personas que reportaron hurto a vehículo (totalidad o parte) para los 20 dominios fue 12,4%. Para el dominio Medellín - Envigado - Itagüí fue 9,2%.



# MEDELLÍN – ENVIGADO – ITAGÜÍ

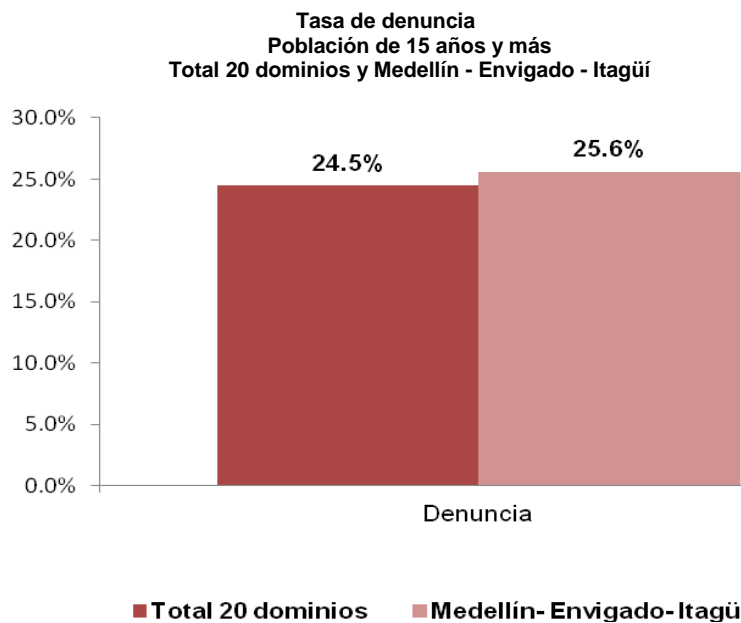
El porcentaje de personas que reportaron involucramiento en riñas y peleas para los 20 dominios fue 2,5%. Para el dominio Medellín - Envigado - Itagüí fue 3,0%.



## 3. Denuncia

### 3.1. Denuncia

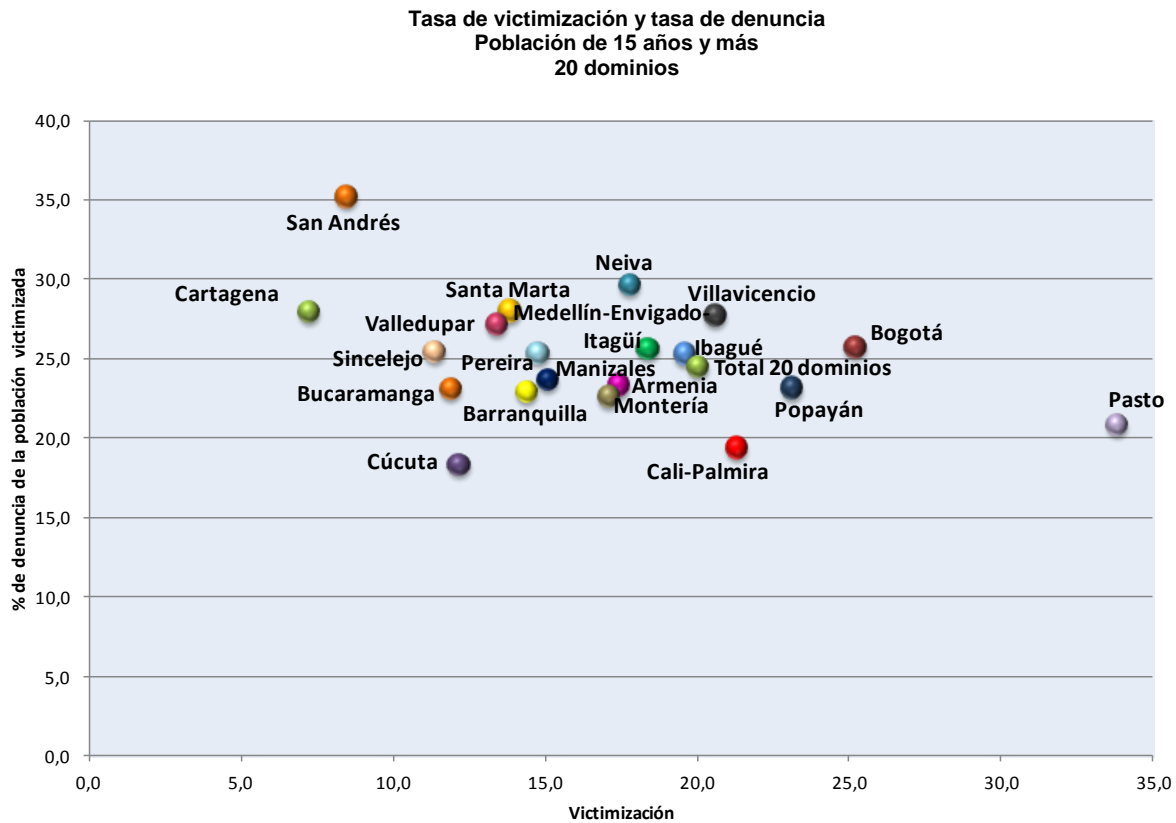
El 24,5% de la población victimizada denunció el hecho a las autoridades en los 20 dominios. En el dominio Medellín - Envigado - Itagüí la tasa de denuncia fue 25.6%.



Fuente: DANE – ECSC 2012

## 3.2. Victimización y denuncia

La siguiente gráfica presenta la tasa de victimización para cada dominio y su correspondiente tasa de denuncia.

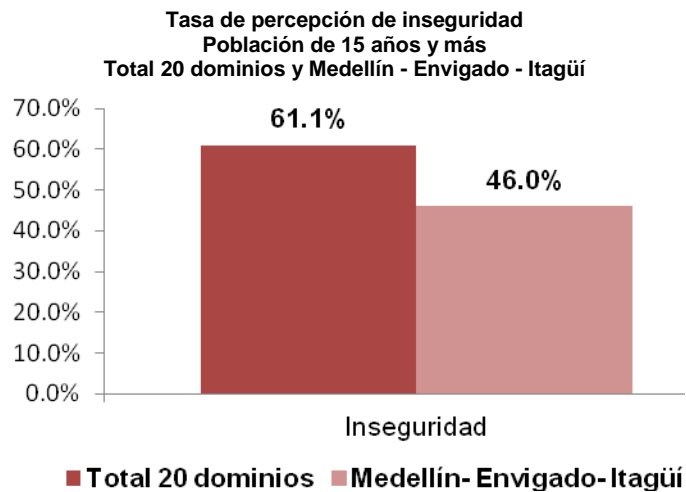


Fuente: DANE – ECSC 2012

## 4. Percepción

### 4.1. Percepción de inseguridad en la ciudad

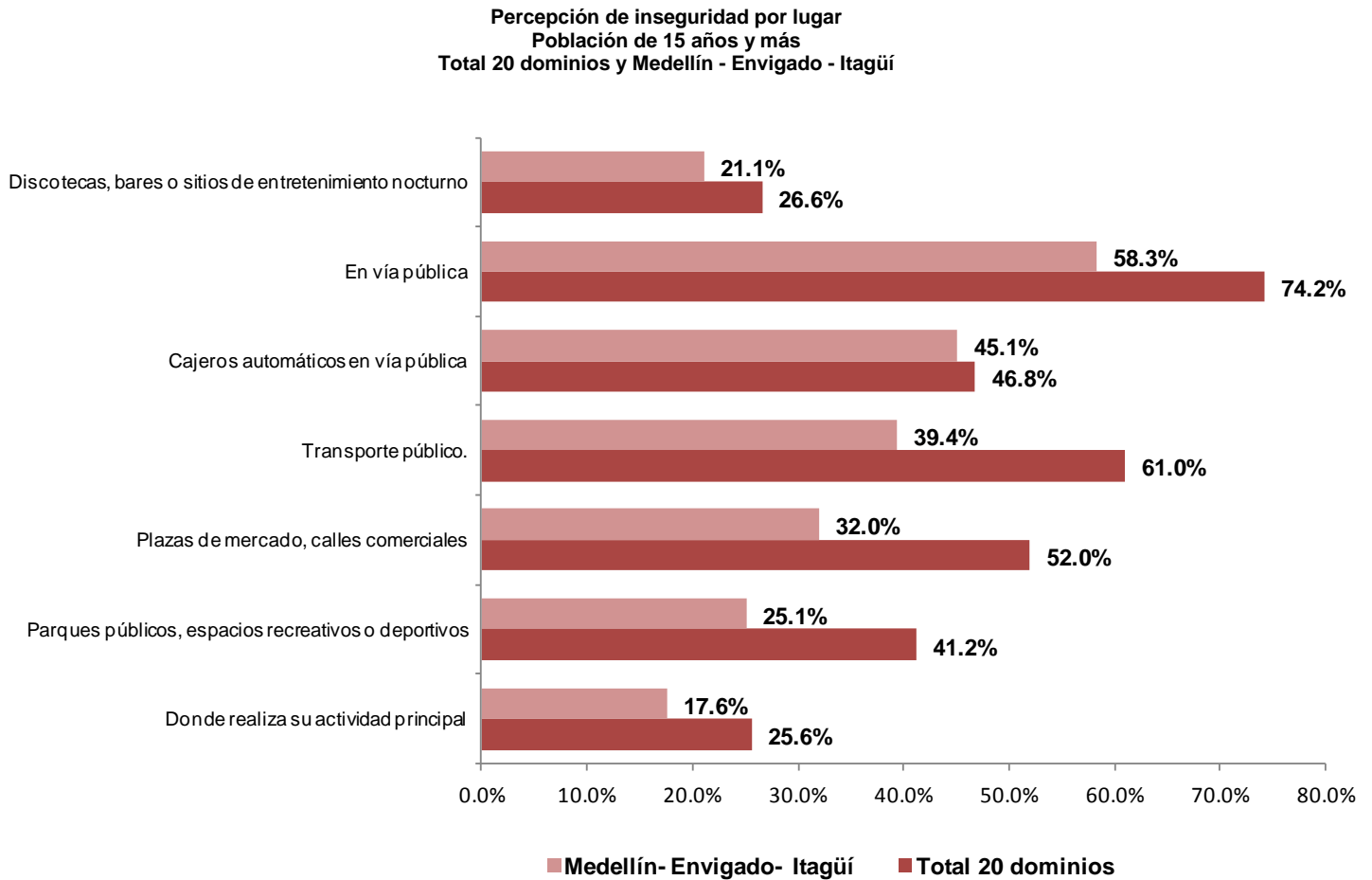
En el dominio Medellín - Envigado - Itagüí, el 46.0% de la población de 15 años y más se siente insegura en su ciudad.



Fuente: DANE – ECSC 2012

## 4.2. Percepción de inseguridad por lugar

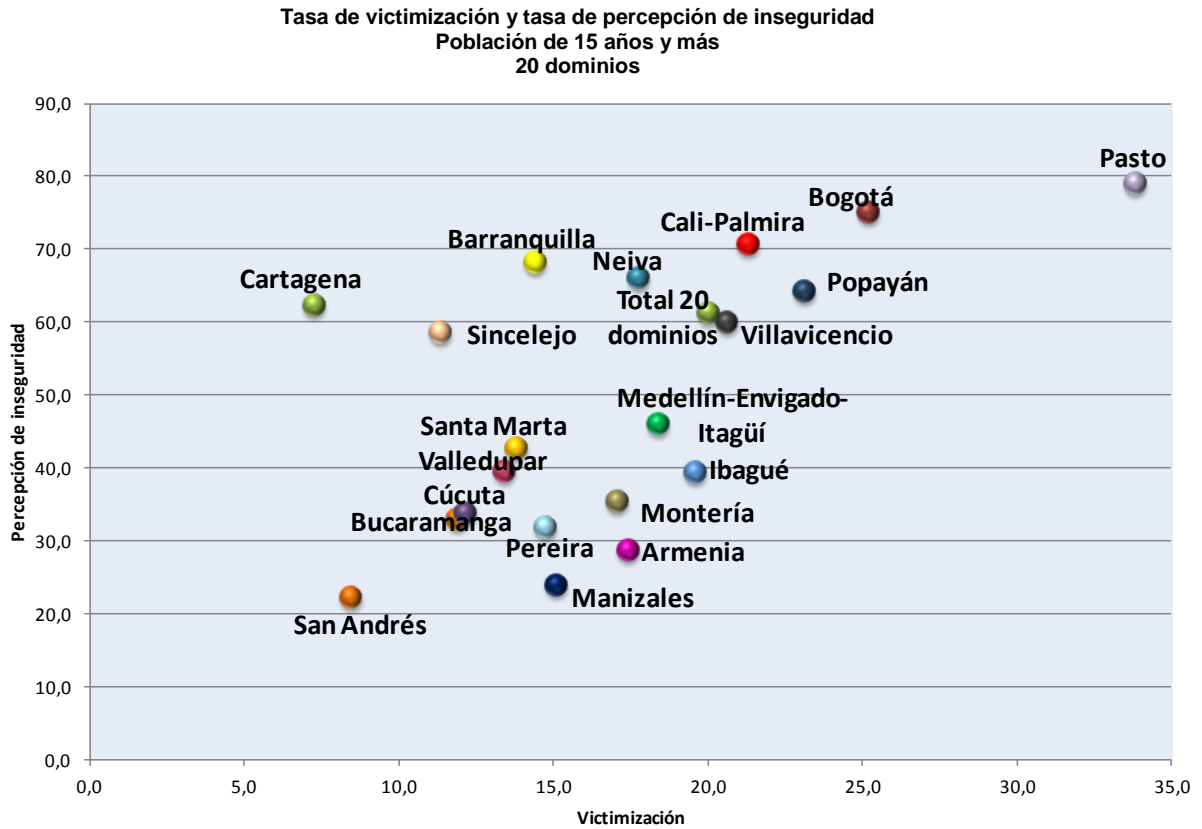
Los principales lugares en los cuales la población de 15 años y más se siente insegura en el dominio Medellín - Envigado - Itagüí son: en la vía pública y en cajeros automáticos en vía pública.



Fuente: DANE – ECSC 2012

## 4.3. Victimización y percepción

La siguiente gráfica presenta las tasas de victimización para cada uno de los 20 dominios y su respectiva tasa de percepción de inseguridad.



Mayor información sobre la Encuesta de Convivencia y Seguridad Ciudadana 2012 se encuentra en la página del DANE: [www.dane.gov.co](http://www.dane.gov.co) / Sociales / Seguridad y justicia