

# MEDICIÓN DE SATISFACCIÓN DE LA CIUDADANÍA

**DIRECCIÓN DE DIFUSIÓN Y CULTURA  
ESTADÍSTICA**

**Informe Mensual**  
Diciembre / 2022



El futuro  
es de todos

Gobierno  
de Colombia



## **Contenido**

- 1. Medición de satisfacción de la ciudadanía.**
- 2. Resultados medición de satisfacción de la ciudadanía.**
- 3. Operaciones estadísticas y/o servicios mas consultados.**

# 1. MEDICIÓN DE SATISFACCIÓN DE LA CIUDADANÍA



El futuro  
es de todos

Gobierno  
de Colombia

## Alcance de la medición de satisfacción a la ciudadanía



Las actividades de **medición de satisfacción de la ciudadanía** inician con la solicitud de **evaluación de satisfacción** según el canal utilizado, continúa con la **generación de reportes** a partir de los resultados de la medición de satisfacción, finaliza con **la generación del informe** de medición de satisfacción de los ciudadanos.

Las actividades de medición se realizan en:

- Puntos de Atención al Ciudadano a nivel nacional.
- Sala de Procesamiento Especializado Externo (SPEE).
- Centros de Datos (CD).
- Centros de Información que funcionan mediante convenios.



## ¿Qué se evalúa?

La Calidad del Servicio han determinado como el eje central para el análisis de la satisfacción de la ciudadanía.

El eje se vincula a las siguientes categorías de análisis:

### Calidad del servicio

- ✓ Efectividad
- ✓ Orientación técnica
- ✓ Cordialidad
- ✓ Utilidad
- ✓ Claridad

Los canales a evaluar son:

- ✓ Presencial
- ✓ Sala especializada
- ✓ Telefónico
- ✓ Correspondencia (comunicaciones escritas físicas/virtuales)

1

### PRESENCIAL

Eje: Calidad del servicio  
Categorías evaluadas:  
Efectividad, Orientación técnica, Cordialidad, Utilidad y Claridad.

2

### SALA ESPECIALIZADA

Eje: Calidad del servicio  
Categorías evaluadas:  
Efectividad, Orientación técnica, Cordialidad, Utilidad y Claridad.

3

### TELEFÓNICO

Eje: Calidad del servicio  
Categorías evaluadas:  
Efectividad, Orientación técnica, Cordialidad, Utilidad y Claridad.

4

### CORRESPONDENCIA

Eje: Calidad del servicio  
Categorías evaluadas:  
Efectividad, Orientación técnica, Cordialidad, Utilidad y Claridad.



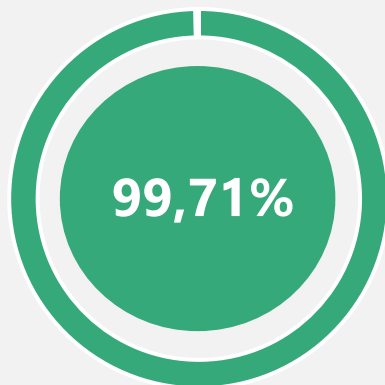
## 2. RESULTADOS MEDICIÓN DE SATISFACCIÓN DE LA CIUDADANÍA



El futuro  
es de todos

Gobierno  
de Colombia

## Resultados generales indicador de satisfacción Diciembre 2022



**Calidad del servicio**

Noviembre: 98,44%

En noviembre se obtuvieron 32 encuestas en total, mientras que en el mes de diciembre fueron 17, lo cual representa una baja del 46,88% en la tasa de respuesta para el mes de referencia.

La variación en los resultados generales del indicador de satisfacción, corresponde principalmente a las calificaciones dadas por los ciudadanos y al número de encuestas de satisfacción del periodo.

### Interpretación indicador de satisfacción

Indicador de satisfacción	Nivel de satisfacción	Rango (%)	Estado indicador
Calidad del servicio	Alto	Mayor o igual a 85	 Satisfactorio
	Medio	Entre 75,01 y 84,99	 Aceptable
	Bajo	Menor o igual a 75	 Crítico

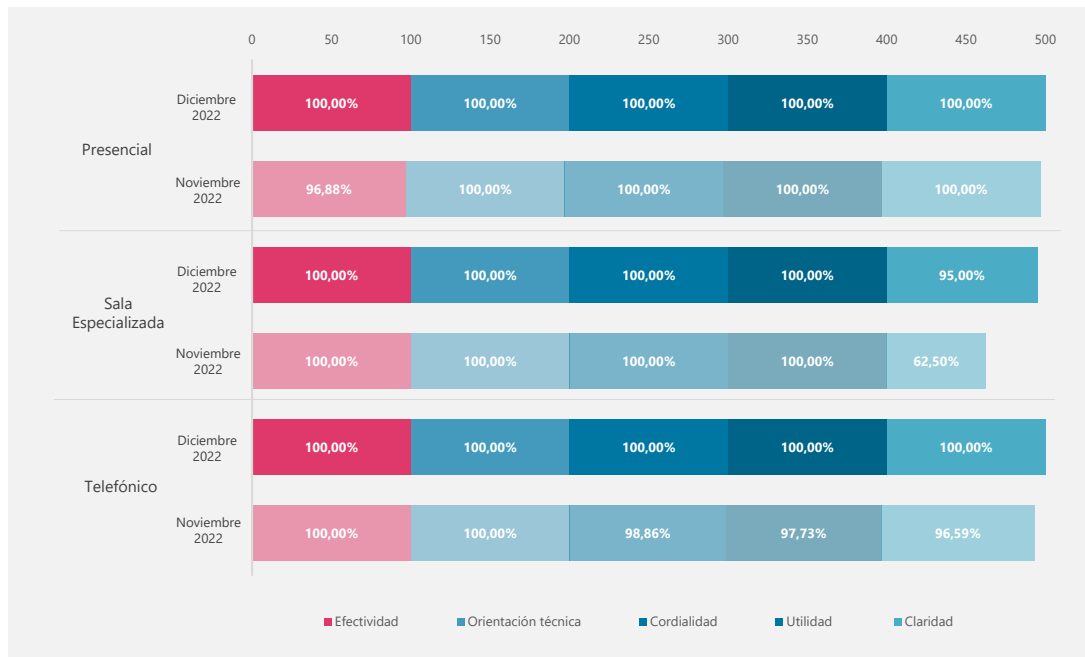
## Calificación por categoría Diciembre 2022 - total nacional

El nivel de satisfacción con respecto a la calidad del servicio en el mes de referencia fue satisfactorio por parte de los ciudadanos que accedieron a los canales Presencial, Sala Especializada y Telefónico.

En el canal presencial subió la calificación de la categoría efectividad 3,18%; orientación técnica, cordialidad, utilidad y claridad obtuvieron la misma calificación del mes de noviembre.

En Sala Especializada subió la calificación de la categoría claridad 32,50%; las categorías efectividad, orientación técnica, cordialidad y utilidad obtuvieron la misma calificación del mes anterior.

En el canal Telefónico subió la calificación en las categorías: cordialidad 1,14%; utilidad 2,27% y claridad 3,41%; las categorías efectividad y orientación técnica obtuvieron la misma calificación del mes noviembre.





## Indicadores de satisfacción por canal de atención Diciembre 2022



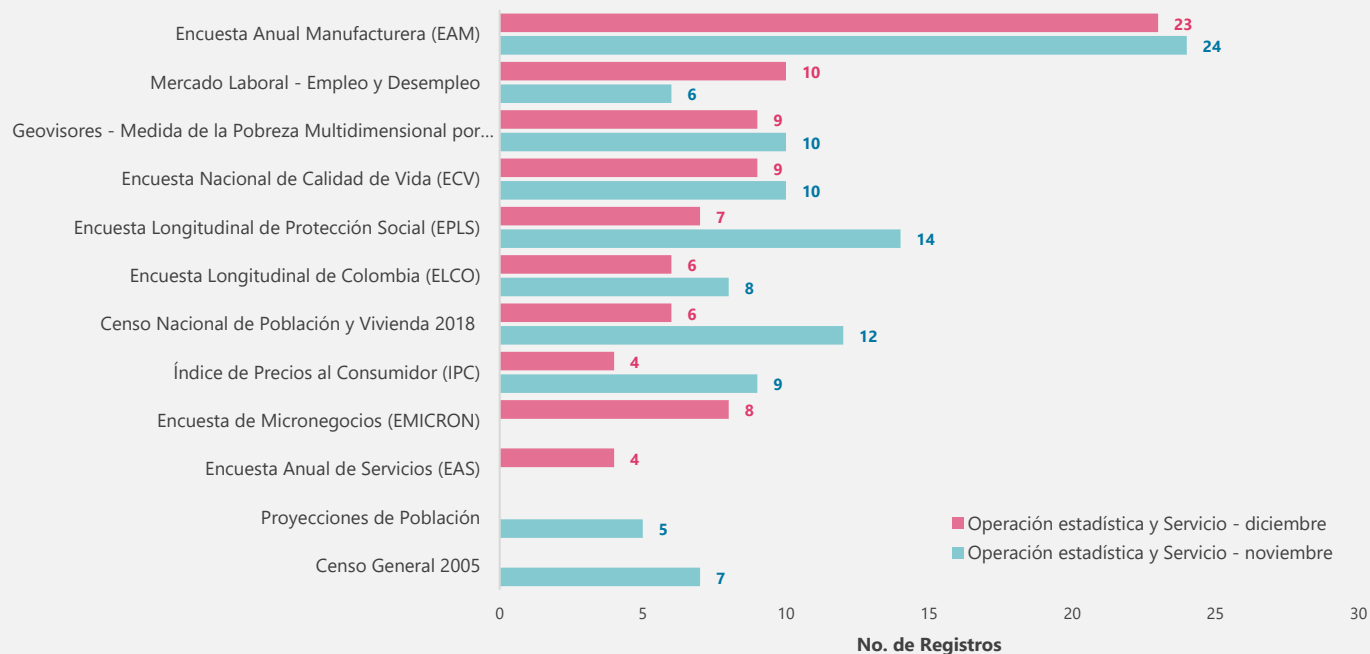
### Escalas de satisfacción

Indicador de satisfacción	Nivel de satisfacción	Rango (%)	Estado del indicador
Calidad del servicio Producto Usabilidad	Alto	Mayor o igual a 85	<span style="color: green;">●</span> Satisfactorio
	Medio	Entre 75,01 y 84,99	<span style="color: yellow;">●</span> Aceptable
	Bajo	Menor o igual a 75	<span style="color: red;">●</span> Crítico

# 3. OPERACIONES ESTADÍSTICAS Y/O SERVICIOS MAS CONSULTADOS



## Operaciones estadísticas y servicios más registrados en el Sistema de Información de Atención a la Ciudadanía (SIAC) diciembre 2022



En el mes de diciembre coincidieron 8 de las 10 operaciones estadísticas y servicios más registrados en el Sistema de Información de Atención a la Ciudadanía (SIAC), comparado con el mes anterior.

En noviembre, Proyecciones de Población y el Censo General 2005, hacían parte de la clasificación de las operaciones estadísticas y servicios más registrados, pero en el mes de diciembre salen del listado e ingresa a hacer parte del mismo: Encuesta de Micronegocios (EMICRON) y Encuesta Anual de Servicios (EAS).

La consultas de estas operaciones estadísticas y/o servicios fueron realizados a través de los canales presencial, telefónico y sala especializada.

# MEDICIÓN DE SATISFACCIÓN DE LA CIUDADANÍA

DIRECCIÓN DE DIFUSIÓN Y CULTURA  
ESTADÍSTICA

Diciembre / 2022



El futuro  
es de todos

Gobierno  
de Colombia



@DANEColombia



@DANE\_Colombia



/DANEColombia



/DANEColombia

[www.dane.gov.co](http://www.dane.gov.co)