

MEDICIÓN DE SATISFACCIÓN DE LA CIUDADANÍA

**DIRECCIÓN DE DIFUSIÓN Y CULTURA
ESTADÍSTICA**

Informe Mensual
Julio / 2022



El futuro
es de todos

Gobierno
de Colombia



Contenido

1. **Medición de satisfacción de la ciudadanía.**
2. **Resultados medición de satisfacción de la ciudadanía.**
3. **Operaciones estadísticas y/o servicios mas consultados.**

1. MEDICIÓN DE SATISFACCIÓN DE LA CIUDADANÍA



El futuro
es de todos

Gobierno
de Colombia

Alcance de la medición de satisfacción a la ciudadanía



Las actividades de **medición de satisfacción de la ciudadanía** inician con la solicitud de **evaluación de satisfacción** según el canal utilizado, continúa con la **generación de reportes** a partir de los resultados de la medición de satisfacción, finaliza con **la generación del informe** de medición de satisfacción de los ciudadanos.

Las actividades de medición se realizan en:

- Puntos de Atención al Ciudadano a nivel nacional.
- Sala de Procesamiento Especializado Externo (SPEE).
- Centros de Datos (CD).
- Centros de Información que funcionan mediante convenios.

¿Qué se evalúa?

La Calidad del Servicio han determinado como el eje central para el análisis de la satisfacción de la ciudadanía.

El eje se vincula a las siguientes categorías de análisis:

Calidad del servicio

- ✓ Efectividad
- ✓ Orientación técnica
- ✓ Cordialidad
- ✓ Utilidad
- ✓ Claridad

Los canales a evaluar son:

- ✓ Presencial
- ✓ Sala especializada
- ✓ Telefónico
- ✓ Correspondencia (comunicaciones escritas físicas/virtuales)

1

PRESENCIAL

Eje: Calidad del servicio
Categorías evaluadas:
Efectividad, Orientación técnica, Cordialidad, Utilidad y Claridad.

2

SALA ESPECIALIZADA

Eje: Calidad del servicio
Categorías evaluadas:
Efectividad, Orientación técnica, Cordialidad, Utilidad y Claridad.

3

TELEFÓNICO

Eje: Calidad del servicio
Categorías evaluadas:
Efectividad, Orientación técnica, Cordialidad, Utilidad y Claridad.

4

CORRESPONDENCIA

Eje: Calidad del servicio
Categorías evaluadas:
Efectividad, Orientación técnica, Cordialidad, Utilidad y Claridad.

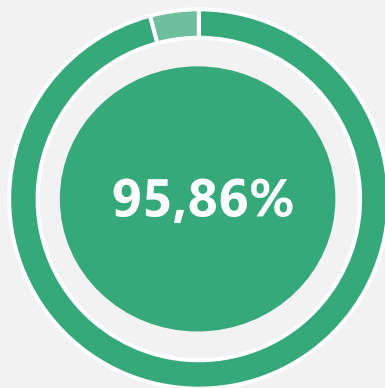
2. RESULTADOS MEDICIÓN DE SATISFACCIÓN DE LA CIUDADANÍA



El futuro
es de todos

Gobierno
de Colombia

Resultados generales indicador de satisfacción Julio 2022



Calidad del servicio

Junio: 98,08%

En junio se obtuvieron 39 encuestas en total, mientras que en el mes de julio fueron 29, lo cual representa una baja del 25,64% en la tasa de respuesta para el mes de referencia.

La variación en los resultados generales del indicador de satisfacción, corresponde principalmente a las calificaciones dadas por los ciudadanos y al número de encuestas de satisfacción del periodo.

Interpretación indicador de satisfacción

Indicador de satisfacción	Nivel de satisfacción	Rango (%)	Estado indicador
Calidad del servicio	Alto	Mayor o igual a 85	● Satisfactorio
	Medio	Entre 75,01 y 84,99	● Aceptable
	Bajo	Menor o igual a 75	● Crítico

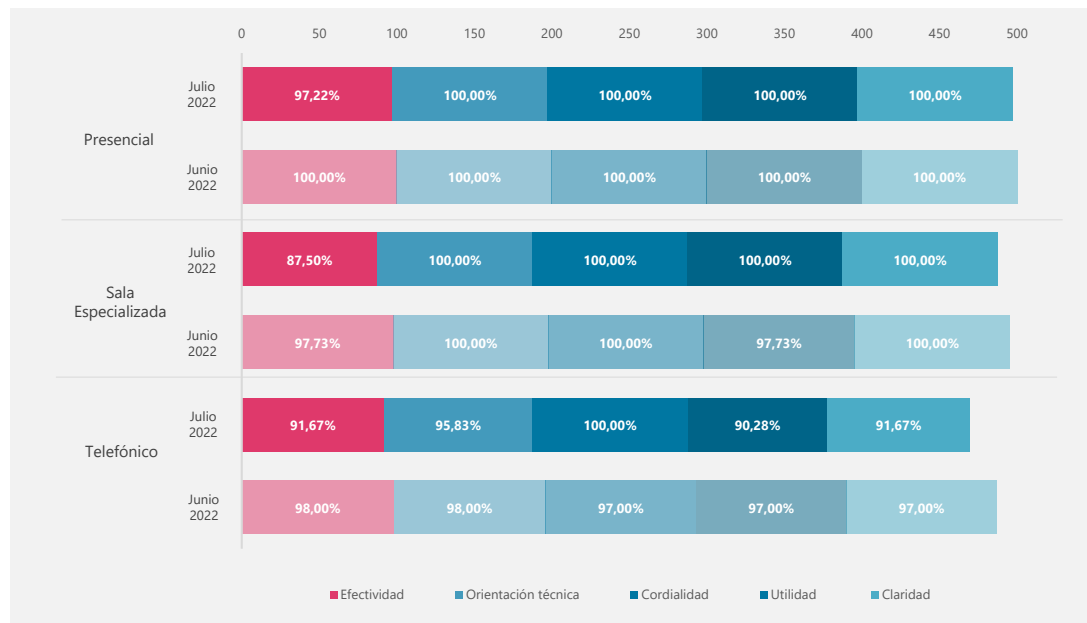
Calificación por categoría Julio 2022 - total nacional

El nivel de satisfacción con respecto a la calidad del servicio en el mes de referencia fue satisfactorio por parte de los ciudadanos que accedieron a los canales Presencial, Sala Especializada y Telefónico.

En el canal presencial la calificación en la categoría efectividad bajó 2,78%, las categorías orientación técnica, cordialidad, utilidad y claridad obtuvieron la misma calificación del mes de junio.

En Sala Especializada bajó la calificación de la categoría efectividad 10,23%; las categorías orientación técnica, cordialidad y claridad obtuvieron la misma calificación del mes anterior, la calificación de la categoría utilidad subió 2,27%.

En el canal Telefónico bajó la calificación en las categorías: efectividad 6,33%; orientación técnica 2,17%; utilidad 6,72%; y claridad 5,33%; en la categoría cordialidad subió la calificación 3,00% con respecto al mes de junio.



Indicadores de satisfacción por canal de atención Julio 2022



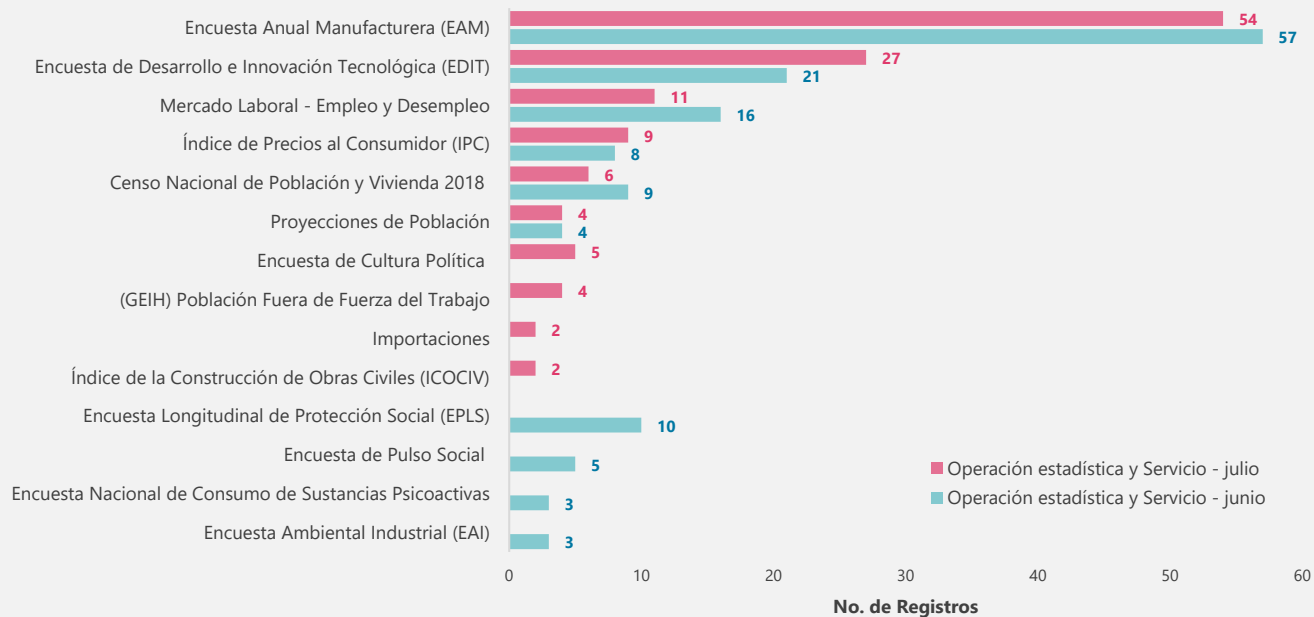
Escalas de satisfacción

Indicador de satisfacción	Nivel de satisfacción	Rango (%)	Estado del indicador
Calidad del servicio Producto Usabilidad	Alto	Mayor o igual a 85	● Satisfactorio
	Medio	Entre 75,01 y 84,99	● Aceptable
	Bajo	Menor o igual a 75	● Crítico

3. OPERACIONES ESTADÍSTICAS Y/O SERVICIOS MAS CONSULTADOS



Operaciones estadísticas y servicios más registrados en el Sistema de Información de Atención a la Ciudadanía (SIAC) julio 2022



En el mes de julio coincidieron 6 de las 10 operaciones estadísticas y servicios más registrados en el Sistema de Información de Atención a la Ciudadanía (SIAC), comparado con el mes anterior.

En junio, Encuesta Longitudinal de Protección Social (EPLS), Encuesta de Pulso Social, Encuesta Nacional de Consumo de Sustancias Psicoactivas y Encuesta Ambiental Industrial (EAI), hacían parte de la clasificación de las operaciones estadísticas y servicios más registrados, pero en el mes de julio salen del listado e ingresa a hacer parte del mismo: Encuesta de Cultura Política, (GEIH) Población Fuera de Fuerza del Trabajo, Importaciones e Índice de la Construcción de Obras Civiles (ICOCIV).

La consultas de estas operaciones estadísticas y/o servicios fueron realizados a través de los canales presencial, telefónico y sala especializada.

MEDICIÓN DE SATISFACCIÓN DE LA CIUDADANÍA

DIRECCIÓN DE DIFUSIÓN Y CULTURA
ESTADÍSTICA

Julio / 2022



El futuro
es de todos

Gobierno
de Colombia



@DANEColombia



@DANE_Colombia



/DANEColombia



/DANEColombia

www.dane.gov.co