

Para tomar decisiones













Audiencia Pública de Rendición de Cuentas 2010 - 2011

***Hacia un nuevo
DANE***



ORDEN DEL DÍA

-  Himno Nacional.
-  Intervención del director del DANE.
-  Intervención de los Directores Técnicos:
 - Dirección de Metodología y Producción Estadística
 - Dirección de Síntesis y Cuentas Nacionales.
 - Dirección de Censos y Demografía.
 - Dirección de Regulación, Planeación, Estandarización y Normalización.
 - Dirección de Geoestadística.
 - Dirección de Difusión, Mercadeo y Cultura Estadística.
-  Descanso - Café
-  Intervención del Secretario General.
-  Intervención del Jefe Oficina de Control Interno.
-  Intervención organizaciones sociales.
-  Intervención de los ciudadanos.
-  Conclusiones de la audiencia. Jefe de la Oficina de Control Interno.
-  Cierre.

Rendición Pública de Cuentas Hacia un nuevo DANE

- ✚ El desafío más grande que tienen los países en desarrollo es el fortalecimiento institucional, pues independientemente de que los gobernantes o los funcionarios sean buenos o malos, la capacidad institucional debe resistir para seguir avanzando en la construcción de una sociedad más equitativa.
- ✚ De allí que, el artículo 209 de la Constitución Nacional haya establecido que: “la función administrativa está al servicio de los intereses generales y se desarrolla con fundamento en los principios de igualdad, moralidad, eficacia, economía, celeridad, imparcialidad y publicidad, mediante la descentralización, la delegación y la desconcentración de funciones.”
- ✚ En consecuencia, los funcionarios tenemos una responsabilidad social frente a los ciudadanos, porque la designación de los elegidos, es una extensión del mandato del pueblo.
- ✚ El reto es, además de fortalecer las instituciones, llevarlas a niveles de excelencia, de allí que, esta rendición de cuentas sea una extraordinaria oportunidad para recibir respetuosamente las sugerencias y recomendaciones y así poder mejorar nuestra gestión. Estas recomendaciones son un regalo para corregir el rumbo.

Rendición Pública de Cuentas Hacia un nuevo DANE

+ Recuperación de la producción estadística:

- Agropecuaria (ENA).
- Pobreza
- Victimización (reto)

+ Fortalecimiento de la divulgación de las cifras:

- DANE – Usuarios

+ Incremento de la Cultura Estadística:

- Redes Sociales.
- Sociedad Estadística
- Sala de consulta especializada microdato

+ Ampliación de los servicios para entidades territoriales

- Producto Interno Bruto – Bogotá.
- Convenios interadministrativos

+ Logros Institucionales internos:

- Cuarto lugar en el servicio al ciudadano entre 21 sectores
- Segundo lugar en la implementación de la estrategia de Gobierno en Línea.
- Lugar número 37 entre 137 Entidades en el Índice de Transparencia Nacional.

+ Registro Único de Damnificados – REUNIDOS

Rendición Pública de Cuentas Hacia un nuevo DANE

- ✚ Aseguramiento de la Calidad Estadística:
 - Certificado de Calidad: Banco de la República, Aeronáutica Civil y la Unidad de Planeación Minero Energética.
- ✚ Renovación del Certificado para el Sistema de Gestión del Calidad por parte de ICONTEC .
- ✚ Recuperación de Excedentes Financieros
- ✚ Mayor presencia Internacional
 - Miembro del Comité de la Presidencia de la Comisión de Estadística de Naciones Unidas.
 - Miembro del Grupo de Expertos de la Conferencia Estadística de las Américas (CEA – CEPAL)
 - Revisión marco de política CEPAL 2005 – 2015.
- ✚ Avance preparación requisitos OCDE.

+Fortalecimiento CANDANE:

- Estructuración de formación y capacitación de mediano plazo en convenio con la Universidad Nacional.
- Coordinación de programas de formación con la oficina de Talento Humano.
- Coordinación de Centro Andino de Formación y Capacitación CAFCE, evaluación andino trienal 2010 – 2012 y formulación de programas 2012 – 2014.
- Presentación de la revista científica IB y magazín sobre la gestión estadística para el Sistema Estadístico Nacional.



COOPERACIÓN INTERNACIONAL

- ✚ Firma de convenio con Centro de Desarrollo (DEV) de la Organización para la Cooperación y el Desarrollo Económico (OECD).
- ✚ Firma de convenio con Oficina de Estadística de la Unión Europea (EUROSTAT).
- ✚ Firma de convenio con el Instituto de Estadística y Geografía de México INEGI





Producción Estadística

Dirección de Metodología y Producción Estadística

Estadísticas Sociales
Objetivos Desarrollo del
Milenio



Medición de la Pobreza y Desigualdad

Logros:

■ En el marco de la MESEP, y con el trabajo conjunto entre DANE y DNP, se calcularon las nuevas canastas normativas para medición de pobreza y pobreza extrema a partir de la Encuesta Nacional de Ingresos y Gastos 2006/2007.

■ En el marco de la MESEP, y con el trabajo conjunto entre DANE y DNP, se recalculó la serie de pobreza y desigualdad 2002-2009 con la nueva metodología, y para 2010, cálculo de las cifras de pobreza y desigualdad usando la antigua y nueva metodología



Encuestas de Calidad de Vida

Logros:

- ✚ Se aplicó la ECV – 2010 y se publicaron los resultados de la Encuesta.

Seguimiento a los Objetivos de Desarrollo del Milenio

Logros:

- ✚ En trabajo conjunto con las oficinas del sistema de Naciones Unidas y del DNP, se actualizó la línea base de los ODM a fechas más recientes después de 1990. Esto incluye la definición de nuevas metas, por el cambio de base y fue aprobado en CONPES SOCIAL 140.

Medición de trabajo infantil

Logros:

- ✚ Se publicaron los resultados del módulo de trabajo infantil aplicado en 2009 de la Gran Encuesta Integrada de Hogares. Completando la serie 2001, 2003, 2005, 2007, 2009.

Para tomar decisiones



Estadísticas Sociolaborales



Gran Encuesta Integrada de Hogares

Logros:

- Publicación mensual de cifras de mercado laboral (desempleo y ocupación) para un total de cobertura de 24 ciudades.
 - Temas especiales: juventud, informalidad, sexo, jefatura de hogar, seguridad social e inactividad.

- En un trabajo conjunto con la MESEP, DNP y DANE, se entregó el empalme de las series agregadas de Tasa Global de Participación, Tasa de Ocupación y Tasa de Desempleo, 2001-2006.

Para tomar decisiones



Estadísticas Culturales y Políticas



Encuesta de consumo cultural 2010

Logros:

- ✚ Se rediseñó y aplicó la Encuesta de consumo.
- ✚ Encuesta sobre desempeño institucional nacional y departamental 2010.

RETOS

- ✚ Iniciar el diseño de la encuesta de ingresos y gastos 2012-2013.
- ✚ Diseñar y aplicar una ECV con énfasis rural.
- ✚ Participar en el diseño y aplicar una piloto sobre una encuesta longitudinal.
- ✚ Publicar los resultados de la ESCNNA aplicada en 2006, 2008 y 2010, en Colegios.

RETOS

- ✚ Diseñar y aplicar la encuesta sobre trabajo infantil en profundidad (ENTI) 2011.
- ✚ Diseñar, hacer una prueba piloto y aplicar la Encuesta de Uso del Tiempo.
- ✚ Continuar con la especialización de la GEIH en la medición del mercado laboral y de ingresos, no incluyendo módulos que no tengan que ver con el mercado laboral o los ingresos.

Para tomar decisiones



Mediciones de Industria





Encuesta Anual Manufacturera- EAM

- Publicación resultados definitivos EAM – 2008 y 2009.

Muestra Trimestral Manufacturera Regional – MTMR

Logros:

- Publicación de resultados de la Muestra Trimestral Manufacturera de Bogotá – MTMB hasta el primer trimestre de 2011.
- Publicación de la Muestra Trimestral Manufacturera Regional – MTMR hasta el primer trimestre de 2011.

Muestra Mensual Manufacturera – MMM

Logros:

- Publicar resultados de la Muestra Mensual Manufacturera hasta abril de 2011

Para tomar decisiones



Mediciones de Comercio Interno y Externo



Encuesta Anual de Comercio –EAC

Logros:

- Publicación de resultados definitivos EAC 2008 y resultados preliminares EAC 2009.

Exportaciones e Importaciones

Logros:

- Elaboración de boletines especiales de comercio exterior por países y zonas de países.

Mediciones de Servicios



Encuesta Anual de Servicios – EAS

Logros:

- Publicación resultados definitivos de la EAS 2008, y preliminares EAS 2009.
- Incremento de 1.850 empresas para el operativo de la EAS 2008, EAS 2009 y EAS 2010.
- Participación proceso de adaptación para Colombia de la CIU 4 para las actividades de servicios.

Mediciones de innovación y microestablecimientos



Encuesta de Microestablecimientos

Logros:

- Implementación de una metodología de panel de áreas en el año 2010 y entrega de resultados.

Encuesta de Desarrollo e Innovación Tecnológica – EDIT

Logros:

- Publicación de resultados: Segunda Encuesta de Desarrollo e Innovación Tecnológica de servicios y cuarta Encuesta de Desarrollo e Innovación Tecnológica en el sector industrial manufacturero.

Tecnologías de la Información y Comunicaciones –TIC

Logros:

- Publicación de indicadores básicos sobre uso y penetración de TIC en hogares y personas de 5 y más años, para el año 2010.

Para tomar decisiones



Mediciones de Construcción, Vivienda y Servicios Públicos



Estadísticas de Cemento Gris – ECG

Logros:

- ✚ Recopilación y validación de la información sobre los despachos nacionales y producción de cemento gris desde abril de 2009 hasta la fecha.
- ✚ La operación estadística se transformó de muestra a censo.

Estadísticas de Precios y Costos



Índice de Costos del Transporte de Carga Por Carretera – ICTC

Logros:

- ✚ Elaboración y publicación de resultados en el segundo semestre de 2010

Índice de Costos de Construcción Pesada – ICCP

Logros:

- ✚ Mejora del directorio de fuentes y las especificaciones para recolección del índice mediante el trabajo interinstitucional con la CCI e INVIAS.
- ✚ Mayor cobertura en cuanto a fuentes y precios para asfalto, concreto, cementos hierros y aceros, etc. mejorando las especificaciones.



Índice de Costos de Construcción de Vivienda – ICCV

Logros:

- ✚ Actualización de la canasta, las ponderaciones y la base del índice para el ejercicio del rediseño a través de la recolección de los presupuestos de las obras.
- ✚ Homologación de los artículos en el momento de la captura de los presupuestos de obra.

Estadísticas Agropecuarias



Acercamiento a Gremios

Logros:

- ✚ Realización de diagnóstico y evaluación del Registro Nacional Palmicultor (RNP).
- ✚ Publicación trimestral de resultados de la muestra de arroz mecanizado, así como de consumo de arroz en los hogares.
- ✚ Realización del censo de caucho.
- ✚ Primera fase del Censo Nacional Palmicultor.

Estudios Focalizados

Logros:

- ✚ Medición en altitudes mayores a 3.000 metros sobre el nivel del mar en zonas de páramos, a la par con la realización de la ENA del segundo semestre.
- ✚ Censo de flores en Antioquia y Boyacá.

Encuesta Nacional Agropecuaria 2010

Logros:

- ✚ Realización de la Encuesta Nacional Agropecuaria, en conjunto con el Ministerio de Agricultura y Desarrollo Rural y Corporación Colombia Internacional.
- ✚ Transición de la responsabilidad de la ENA del MADR al DANE para el año 2011.

RETOS

- ✚ Avanzar en el diseño estadístico, temático y logístico, para medir el comportamiento económico del sector hotelero y restaurantes y comidas fuera del hogar a nivel regional.
- ✚ Avanzar en el diseño estadístico, temático y logístico, para medir el comportamiento económico del sector servicios a nivel de regiones y segmentos de escala de ingresos o empleo no cubiertos.
- ✚ Avanzar en la revisión y mantenimiento del deflactor compuesto por subsectores de actividad industrial.
- ✚ Avanzar en la revisión y mantenimiento de las canastas que sirven para la estimación de los deflatores de café y petróleo.

RETOS

- ✚ Avanzar en la implementación de la CIIU 4.0. para Comercio y Servicios
- ✚ Modificar los parámetros de inclusión de las empresas, a fin de incluir segmentos no cubiertos (comercio y servicios).
- ✚ Avanzar en la ampliación del territorio estadístico de la información de las exportaciones e importaciones colombianas, incluyendo zonas francas.
- ✚ Producción y análisis de estadísticas espejo.
- ✚ Avanzar en la estandarización del proceso de producción, y de la metodología de cálculo del índice de valores unitarios de las exportaciones e importaciones colombianas.

RETOS

- ✚ Avanzar en la publicación información definitiva correspondiente a las exportaciones e importaciones desde el año 2005.
- ✚ Estandarizar el proceso de oficialización de las estadísticas del movimiento de mercancías en Zonas Francas.
- ✚ Ampliación de cobertura, con la inclusión de Zonas Francas uniempresariales y las permanentes que están en proceso de iniciación de operaciones.
- ✚ Revisión y actualización del diseño estadístico, panel de áreas, semi-panel de municipios para la medición del marco de áreas.
- ✚ Integración de cifras con las Encuestas económicas de industria.

RETOS

- ✚ Procesamiento de información de la EDIT V, periodo de estudio 2009-2010
- ✚ Avanzar en el desarrollo de metodología de medición del subsector de obras civiles por medio del seguimiento físico y financiero de los proyectos de infraestructura en el país.
- ✚ Avanzar en la ampliación de Cobertura geográfica (ELIC).
- ✚ Avanzar en la Inclusión de todas las modalidades de licencias de edificación.
- ✚ Avanzar en la implementación del formulario electrónico (ELIC).
- ✚ Coordinar plan de trabajo con el Ministerio de Educación Nacional, para continuar con el “Plan de Transición para la Producción de las Estadísticas Educativas”.

RETOS

- ✚ Avanzar en el IVP con la inclusión de manera permanente de predios que tengan uso industrial y comercial.
- ✚ Avanzar en el diseño de un IPC total urbano nacional
- ✚ Avanzar en la actualización de las ponderaciones y de la canasta de seguimiento para ICCV, ICESP y ICCP.
- ✚ Avanzar en el rediseño IPP.
- ✚ En las encuestas agropecuarias, culturales y políticas avanzar en la inclusión de ajustes metodológicos para mejorar la calidad de los datos.
- ✚ Entregar los primeros resultados de la ENA, en cabeza nuevamente del DANE.

Para tomar decisiones



Síntesis y Cuentas Nacionales

Dirección de Síntesis y Cuentas Nacionales

Cuentas Anuales base 2005

Logros:

- Elaboración y Publicación de los resultados de la serie de cuentas nacionales anuales 2000-2008 definitivo y 2009 provisional base 2005.
- Elaboración de la serie de consumo final de los hogares para el periodo 2000-2009p (recomendaciones - Oficina de Estadística de Canadá).
- Publicación del documento metodológico “Cuentas Anuales Base 2005 - Principales cambios metodológicos”
- Actualización de las herramientas informáticas

Cuentas Trimestrales

Logros:

- Publicación de los resultados para el primer, segundo, tercero y cuarto trimestre de 2010 base 2005, coherentes con los resultados anuales.
- Actualización de los aplicativos informáticos para los procesos coherentes con la base 2005
- Cooperación internación para el préstamo y puesta en marcha de los aplicativos informáticos en Honduras, Panamá y Guatemala

Cuentas Departamentales

Logros:

- Estudio de las estructuras económicas por ramas de actividad departamental para el cambio de base al año 2005.
- Cálculo y publicación de resultados de la serie de las cuentas departamentales para el período 2000 – 2008 definitivo y 2009 provisional, base 2005.
- Realizaron estudios para elaborar las Cuentas de producción y generación del ingreso para algunos departamentos.

Cuentas Satélite: Turismo – Cultura – Salud y Seguridad Social – Medio Ambiente

Logros:

- ✚ Se avanzo en la actualización de la metodología de las cuentas satélite coherentes con la base 2005
- ✚ Se actualizaron los resultados de la cuentas satélite de salud, cultura y medio ambiente en base 2000 en el marco metas SIGOB

Investigaciones especiales

Logros:

- Investigación sobre las cuentas integrales de hogares – Matriz de contabilidad social

- Matriz de empleo compatibles con las Cuentas Nacionales.
 - Primera publicación matriz de empleo año 2005 base 2005.

- Retropolación de los agregados macroeconómicos Fase I: Desde 1990 a 1999
 - Actualización del documento, socialización de resultados a nivel interno y ajustes a los mismos.

RETOS

- ✚ Publicar los resultados de las cuentas nacionales retropoladas para el período 1990-1999 base 2005
- ✚ Elaborar la propuesta metodológica para desarrollar la retropolación de los principales agregados macroeconómicos, serie desde 1970 a 1990 base 2005
- ✚ Obtener un preliminar de las cuentas departamentales año 2010 base 2005 a través de un ejercicio piloto teniendo en cuenta los resultados de las Cuentas trimestrales
- ✚ Desarrollar dos nuevas cuentas satélite: Agroindustria y economía del cuidado

RETOS

- ✚ Realizar la medición de los gastos por finalidad del sector Gobierno, desde 2005 en adelante.
- ✚ Actualizar los coeficientes de maduración y las curvas para el sector de construcción.
- ✚ Elaborar una propuesta de construcción de un indicador mensual de actividad económica – IMAE
- ✚ Continuar trabajando conjuntamente con los ministerios el desarrollo de las cuentas satélite

Para tomar decisiones



Estadísticas de Medioambiente



Estadísticas de Medioambiente

Logros:

- ✚ Estructuración del Compendio de Estadísticas Asociadas al Desarrollo Sostenible – CEADS y construcción del aplicativo de consulta en WEB para esta base estadística.

- ✚ Publicación de los siguientes documentos:
 - ✚ La Información en las Entidades del Sistema Nacional Ambiental 1 y 2.
 - ✚ Memorias del Curso de generación de información ambiental.
 - ✚ Compendio de Estadísticas Asociadas al Desarrollo Sostenible.

- ✚ Elaboración del reporte de estadísticas e indicadores a la CEPAL y a la CAN para el Anuario Estadístico

Estadísticas de Medioambiente

Logros:

- ✚ Se realizaron cuatro (4) contribuciones técnicas en la conferencia IAOS
 - ✚ Compendio de Estadísticas Asociadas al Desarrollo Sostenible (CEADS).
 - ✚ Cuenta Satélite de Medio Ambiente.
 - ✚ Estadísticas oficiales y cambio climático.
 - ✚ Producción de información estadística ambiental.

- ✚ Rediseño de la Encuesta Ambiental Industrial y se publicaron resultados para el año 2008

- ✚ Se apoyo la elaboración del Volumen No. 3 del Manual del Sistema de Contabilidad Económica Ambiental (División de Estadísticas de Naciones Unidas).

Cuenta Satélite del Medio Ambiente

Logros:

- Actualización y publicación de las cuentas de gasto en protección ambiental base 2005 hasta 2008
- Actualización y publicación de las series de las cuentas físicas de stocks para los recursos petróleo, gas natural, carbón, níquel, hierro y cobre a 2008 provisional
- Avance en la definición de la estructura metodológica de las cuentas de Agua, Energía, Residuos y Emisiones

RETOS

- ✚ Apoyar el proceso de producción de información estadística ambiental realizado por las entidades del Sistema Nacional Ambiental - SINA.
- ✚ Elaborar y publicar resultados Encuesta Ambiental Industrial año 2009
- ✚ Implementar Encuesta Ambiental de Hoteles año 2009 y publicar resultados
- ✚ Coordinar a nivel de país el proyecto de Cuenta del Agua – en el marco del proyecto CEPAL
- ✚ Iniciar procesos de cálculo de cuentas de Agua, Energía, Residuos y Emisiones de acuerdo a la información disponible

Para tomar decisiones



Estadísticas Sociodemográficas

Dirección de Censos y Demografías

Proyecciones de Población

Logros

- Desarrollo de nuevas metodologías para elaborar, analizar y validar las estimaciones de los componentes demográficos de la mortalidad, fecundidad y migración.
- Revisión y actualización de las proyecciones de población municipales, teniendo en cuenta la creación de nuevos municipios.
- Culminación del proceso de elaboración y análisis de las estimaciones y proyecciones de hogares, período 1985-2020 y Viviendas, período 1993 – 2020, a nivel nacional y departamental.

Estadísticas Vitales

Logros

- ✚ Procesamiento y difusión de las estadísticas definitivas de nacimientos y defunciones 2009, preliminares del año 2010 y abril 2011.
- ✚ Socialización de los Resultados del proyecto de Evaluación de Cabalidad de las Estadísticas Vitales con el Fondo de Población de la Naciones Unidas y el Ministerio de Protección Social.
- ✚ Adecuación y entrenamiento del sistema de codificación automatizada de causas de muerte.
- ✚ Avance en un 70% de la captura electrónica de los hechos vitales, en el marco del RUAF ND.

Estudios Poscensales

Logros

- ✚ Elaboración y publicación de 15 monografías en temas de caracterización sociodemográfica de la población indígena (7) y afrocolombianas (8), para la caracterización sociodemográfica y económica, en el marco del Convenio suscrito con BID.

Migración

Logros

- ✚ Apoyo técnico a las actividades de preparación, ejecución y elaboración del informe de resultados de la prueba piloto de la Encuesta de Colombianos Residentes en el exterior ECRE.
- ✚ Elaboración del Anuario Estadístico de entradas y salidas internacionales de Colombia 2009.
- ✚ Fortalecimiento del registro administrativo de control migratorio del DAS.

Estadísticas sobre Población con Discapacidad

Logros

- ✚ Transferencia del Registro para la localización y caracterización de las personas con discapacidad al Ministerio de la Protección Social, con la entrega de la base de datos y de los documentos técnicos.

Grupos Étnicos

Logros

- ✚ Elaboración de las proyecciones de población indígena en resguardos, a 30 de diciembre de 2010.
- ✚ Difusión de indicadores para población indígena según resultados del Censo General 2005 y sensibilización procesos del Censo de la Ronda de 2010.

Registro Único de Damnificados por la Emergencia Invernal
2010 - 2011. Reunidos



Se realiza con el fin de identificar y caracterizar a la población damnificada por la emergencia invernal generada por el Fenómeno de la Niña, con el objeto de orientar los proyectos y programas del Gobierno Nacional para dicha población en las fases humanitaria, de rehabilitación y de reconstrucción de las zonas afectadas.

Registro Único de Damnificados - REUNIDOS

Dirección de Censos y Demografías
Oficina de Sistemas

Registro Único de Damnificados - REUNIDOS

Logros

- ✚ Diseño metodológico y conceptual del Registro.
- ✚ Capacitación al personal operativo en la etapa I, II y III.
- ✚ Entrega de la Base de Datos de las etapas I (756 municipios), II (203 municipios) del proyecto REUNIDOS y entrega a la DGR del Ministerio del Interior y de Justicia, entidad responsable de la administración del Registro:

RETOS

- ✚ Formulación del proyecto del Censo Nacional Agropecuario.
- ✚ Diseño básico del Censo Nacional de Población y Vivienda.
- ✚ Fortalecimiento del sistema de registro civil y estadísticas vitales para los departamentos de Amazonas, Putumayo, Guainia, Vaupés, Vichada y Guaviare.
- ✚ Implementar un plan continuo de aseguramiento de la calidad de las estadísticas vitales.

RETOS

- ✚ Entrega de Proyecciones de Población en resguardos legalmente constituidos, con corte a junio 30.
- ✚ Culminación del plan de estudios postcensales y publicación del Estudio sobre limitaciones permanentes realizado con la Universidad Nacional.
- ✚ Fortalecimiento de la producción y análisis de las estadísticas de migración internacional.
- ✚ Inventario único de los grupos étnicos del país.
- ✚ Entrega de la base de datos final de REUNIDOS a la Dirección General de Riesgos para su actualización y administración.

Para tomar decisiones



Regulación, Planificación, armonización y Estandarización Estadística

Dirección de Regulación, Planeación, Estandarización y Normalización - DIRPEN

Plan Estratégico Nacional de Estadísticas - PENDES

Logros:

- ✚ Priorización del inventario de operaciones estadísticas recolectado en 2009 (de 1470 se depuró a 1227 priorizando 447).
- 25 caracterizaciones temáticas ajustadas y actualizadas.
- 21 mapas sectoriales actualizados como herramienta que estructura y representa gráficamente la información de las diferentes áreas temáticas del Plan Estratégico Nacional de Estadísticas - PENDES - .
- ✚ Documento metodológico del PENDES actualizado.

Aseguramiento de la Calidad de la Información

Logros

- ✚ Certificación de seis (6) operaciones estadísticas:
 - Encuesta mensual de expectativas económicas, Registro de generación eléctrica, Registro de producción minera , transporte aéreo, Gran encuesta integrada de hogares y Muestra mensual de hoteles.
 - ✚ Actualización del documento metodológico, manuales de recolección y guía técnica para documentación, validación y evaluación de las bases de datos a partir de criterios internacionales para la evaluación de la calidad.
 - ✚ Elaboración en 2010 de 34 planes de mejoramiento de operaciones estadísticas certificadas en los años 2008 – 2009 – 2010.

Estrategia para el fortalecimiento estadístico territorial – EFET

Logros

- ✚ Diseño e implementación de los cursos de planificación estadística estratégica y línea base de indicadores en la modalidad virtual e-learning.

Estandarización de metodologías

Logros

- ✚ Revisión y ajustes a treinta y cinco (35) documentos metodológicos de las operaciones estadísticas del DANE.

Informes de coyuntura económica regional - ICER

Logros

- ✚ Elaboración y publicación de 28 informes durante el año 2010 con el análisis de la información producida por las diferentes investigaciones del DANE:
 - 26 informes por departamento
 - 1 informe para Bogotá – Cundinamarca
 - 1 informe con los nuevos departamentos (Vichada, Vaupés Guainía, Putumayo y Guaviare).

Plan de fortalecimiento de registros administrativos

Logros

- ✚ Elaboración de los planes de fortalecimiento de registros administrativos para:
 - Policía Nacional
 - Unidad de Planeación minero – energética
 - Ministerio de Transporte
 - Ministerio de Comercio, Industria y Turismo
 - Registro Nacional Palmicultor de FEDEPALMA.

Buenas Prácticas

Logros

- ✚ Propuesta para el Código Regional de Buenas Prácticas en Estadísticas para América Latina y el Caribe.
- ✚ Documento metodológico para la elaboración del código de buenas prácticas.
- ✚ Documento metodológico para la selección, análisis y cargue de las buenas prácticas.

Base de Metadatos - Programa acelerado de datos – PAD

Logros

- ✚ Documentación de 32 operaciones estadísticas del DANE y 2 de entidades externas a través de la herramienta.
- ✚ 4 talleres sobre el manejo de las Herramientas de Gestión de Microdatos. (DANE (2), AEROCIVIL Y SUPERSERVICIOS).
- ✚ Diseño e implementación del curso de Herramientas de Gestión de Microdatos en modalidad E-Learning.

Infraestructura colombiana de datos – ICD

Logros

- ✚ Sistemas de clasificación unificados para los microdatos censales de vivienda y hogar 1993 comparables con 2005.
- ✚ Armonización de variables de vivienda y hogar, para el Censo de 1993 comparable con 2005.
- ✚ Incorporación de la información de Diez nuevas operaciones estadísticas certificadas.



Nomenclaturas y clasificaciones – NYC

Logros

- ✚ Adaptación de la CIU Rev. 4 A.C. versión preliminar oficial DANE.
- ✚ Actualización de la CIUO - 08 A.C. versión preliminar oficial DANE de acuerdo con los envíos de las versiones de definiciones de la OIT.
- ✚ Asesoría y capacitación en el Sistema de Nomenclaturas y Clasificaciones a usuarios internos y externos.
- ✚ Documento con las revisiones de la Nomenclatura Producción Comunitaria Comunidad Andina de Naciones PRODCOM - CAN versión preliminar.

Nomenclaturas y clasificaciones – NYC

Logros

- ✚ Actualización de matrices de correlación de comercio exterior y del servicio Web para Nomenclaturas y Clasificaciones.
- ✚ Elaboración de las tablas correlativas entre versiones y entre clasificaciones (CIIU, ARANCEL, CPC, CIIU vs CPC, entre otras)

RETOS

- ✚ Publicar el sistema de consulta del Plan Estratégico Nacional de Estadísticas - PENDES
- ✚ Socializar los mapas de información sectorial.
- ✚ Evaluar la calidad de veinte (20) operaciones estadísticas.
- ✚ Publicar los cuadernillos de fortalecimiento estadístico:
 - Principios y Buenas Prácticas,
 - Estandarización de metodologías
 - Lineamientos básicos de una Investigación Estadística.

RETOS

- ✚ Construir una metodología para la elaboración de Estadísticas de Empresas.
- ✚ Publicar el sistema de consulta de los metadatos de las operaciones estadísticas documentadas en las Herramientas de Gestión de Microdatos – PAD.
- ✚ Oficializar el Código Nacional de Buenas Prácticas.



Apoyo a la gestión de estadísticas a través de los Datos Espaciales-

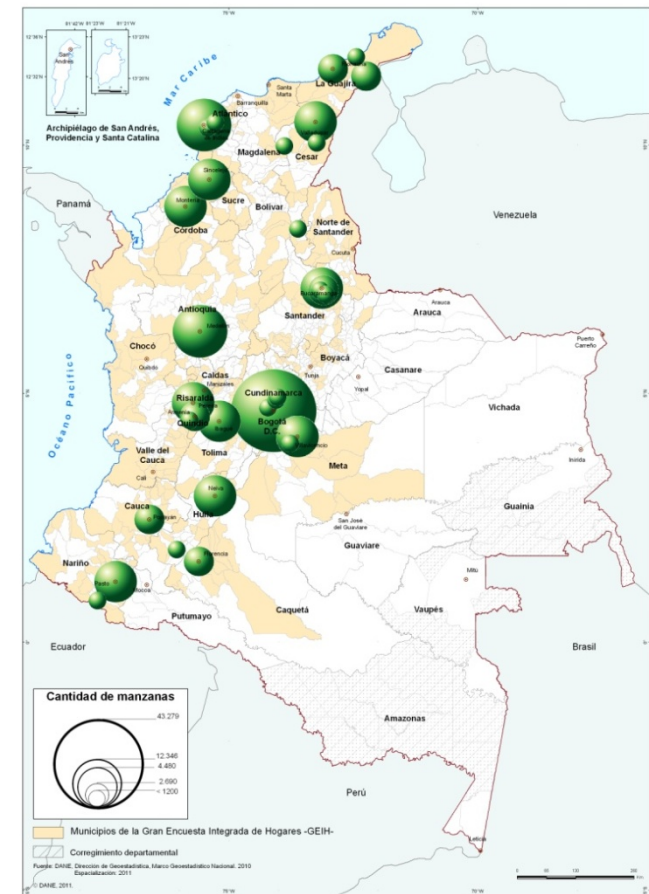
Dirección de Geoestadística

Sistema de Información Geoestadística

Logros

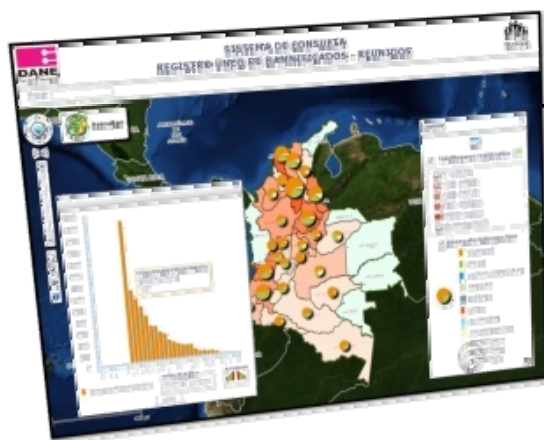
- ▶ Actualización de los niveles de información del Marco Geoestadístico para 45 ciudades de estudio de la GEIH
- ▶ Actualización focalizada en la variable de vivienda del Marco Geoestadístico para 140 ciudades de la GEIH
- ▶ Desarrollo de aplicativos internos para fortalecer la producción de información geoestadística.
- ▶ Gestión de información desarrollada a través de las territoriales para la actualización del MGN
- ▶ Actualización del marco agropecuario y generación de instrumentos cartográficos para la Encuesta Nacional Agropecuaria - ENA

Mapa Municipios de la GEIH trabajados en la Actualización Focalizada de la Variable Vivienda del Marco Geoestadístico. 2011



Sistema de Información Geoestadística

Logros



- ▶ Desarrollo y mantenimiento de los módulos de consulta y difusión de estadísticas georreferenciadas

- ✓ Módulo geoestadístico de consulta para el registro único de damnificados – REUNIDOS

Disponible en:

www.dane.gov.co ⇒ Reunidos (<http://190.25.231.237/reunidos/>)

- ✓ Actualización del Módulo de Consulta Geoestadístico Censal

Disponible en :

www.dane.gov.co ⇒ Geoestadística ⇒ Sistemas de Consulta ⇒ Módulo de Consulta Censo 2005 (<http://190.25.231.237:81/>)



- ✓ Módulo de gestión de los metadatos geográficos

Disponible en :

www.dane.gov.co ⇒ Geoestadística ⇒ Sistemas de Consulta ⇒ Directorio de datos espaciales (<http://190.25.231.237:8080/geonetwork/srv/es/main.home/>)


Codificación División Político-administrativa

- ▶ Actualización de la codificación y publicación de la nueva edición del libro de la división político administrativa versión 2010
- ▶ Módulo de Consulta actualizado de la codificación de la DIVIPOLA

Disponible en :

www.dane.gov.co ⇒ *Geoestadística* ⇒
Sistemas de Consulta ⇒ *Codificación de la*
división político administrativa - DIVIPOLA

[\(http://190.25.231.237:81/divipola/\)](http://190.25.231.237:81/divipola/)



Estratificación Socioeconómica

- ▶ Se concluyó la etapa de diseño de la nueva metodología de estratificación socioeconómica que fue presentada al gobierno nacional en Consejo de Ministros.
- ▶ Desarrollo de las herramientas informáticas para la aplicación de la nueva propuesta metodológica por parte de los municipios.

Características principales

- ✓ Incorpora las recomendaciones del documento CONPES 3386 de 2005 y los ajustes derivados de la revisión por parte del Comité de Realimentación, el Comité Técnico Interinstitucional y del Comité Asesor de Expertos.
- ✓ Esta propuesta metodológica logró un amplio consenso a través de la socialización con el DNP, los Ministerios de Minas y Energía, Ambiente Vivienda y Desarrollo Territorial, de Tecnologías de la Información y de Hacienda, así como de las Comisiones de Regulación y de la Superintendencia de Servicios Públicos Domiciliarios.

Dirección de Geoestadística



Directorio Estadístico de Empresas

- ▶ Actualización del Directorio Estadístico de Empresas con base en los registros administrativos del Ministerio de la Protección Social (PILA), Confecámaras, Supersociedades, Ministerio de Comunicaciones, Ministerio de Cultura, Ministerio de Industria, Comercio y Turismo, Banco de la República y gremios de la producción (55.867 fuentes)
- ▶ Diagnóstico y análisis del directorio de empresas y establecimientos en Colombia en el marco del proyecto cofinanciado por el Banco Interamericano de Desarrollo
- ▶ Inicio de la etapa de desarrollo del Sistema de Información de Directorios de acuerdo a las recomendaciones de ANDESTAD – CAN



Apoyo cartográfico a las investigaciones

- ▶ Generación de 41 mil productos cartográficos como apoyo transversal a las investigaciones estadísticas del DANE.
- ▶ Ampliación del uso de la cartografía digital en los dispositivos móviles de captura para el Censo de edificaciones, Calidad de Vida, entre otros.
- ▶ Implementación del sistema de seguimiento para el control, reporte y validación de novedades de áreas geoestadísticas a nivel territorial.



Sistema de Información Geoestadístico *Retos*

- ▶ Consolidar la integración de la información del marco agropecuario a la base de datos corporativa para garantizar la consulta y disponibilidad de los marcos estadísticos
- ▶ Implantar el Sistema de consulta del repositorio de Imágenes
- ▶ Propuesta para la incorporación de nuevos elementos temáticos y/o variables geográficas que permitan la actualización del marco agropecuario y mejorar la caracterización o estratificación del mismo

Directorio Estadístico de Empresas

Retos

- ▶ Implantar el Sistema de Información del Directorio de Empresas.
- ▶ Desarrollar la Metodología de actualización y mantenimiento del Sistema de Información del Directorio de Empresas implantado
- ▶ Implementar el Centro de llamadas semi-automatizado para la actualización de los registros que conforman el Directorio Estadístico de Empresas

Para tomar decisiones



Difusión y Cultura Estadística

Dirección de Difusión, Mercadeo y Cultura Estadística

Difusión

Logros

- Traducción del segundo nivel de la página Web del DANE, al idioma inglés.
- Mantenimiento y administración de los portales de difusión institucional, www.dane.gov.co 2.525.328 visitas; www.colombiastad.gov.co 94.631 y DANE móvil 9.043 visitas.
- 3. Certificación de Accesibilidad- Tercera Fase (AAA), para los portales Web.



Difusión

Logros

- ✚ Tres nuevos Centros de Información al Ciudadano para un total de veintiuno en diecisiete ciudades.
- ✚ Atención a 24.742 usuarios a través de los diferentes canales (chat, presencial, correo electrónico, correo físico, teléfono, entre otros).
- ✚ Expedición de 15.040 certificaciones e implementación de la firma digital para las Certificaciones de Población Municipal, Departamental o Nacional, Número de Identificación para Establecimientos de Educación, Tasa de Mortalidad Infantil y Tasa de Desempleo.

Difusión

Logros

- Envío de 6.567 mensajes de texto con información de investigaciones a través de dispositivos móviles.
- Envío de información personalizada a 3131 usuarios tomadores de decisiones.
- Call Center Nacional, como apoyo a la unificación de la atención al ciudadano de acuerdo a la Comisión intersectorial de Servicio al Ciudadano con 5563 llamadas atendidas.
- Perfiles en redes Sociales como Facebook (620 seguidores) y Twitter (1.350) mediante los cuales se difunde información institucional.

Difusión

- **924** respuestas a solicitudes de información de trabajos a la medida, tanto para venta como para convenios.
- Expedición de 74 licencias de uso de información estadística.
- Elaboración de más de seis millones de piezas de sensibilización sobre las investigaciones.
- Participación en las Ferias de Servicio al Ciudadano realizadas en Medellín, Bucaramanga y Tunja.
- Participación en la Feria del libro en Bogotá, Expociencia en Medellín, Encuentro de Alcaldes y Gobernadores.

Difusión

Logros

- Celebración del Día Mundial de la Estadística y de la Población.
- Creación de la sala de procedimientos especiales externos para que los usuarios especializados consulten el microdato.
- El DANE ocupa el cuarto puesto de Servicio al Ciudadano entre 21 sectores.
- El DANE ocupa el segundo puesto de implementación de la estrategia Gobierno en Línea entre 27 sectores.

Difusión

Logro

- Realización de 277 visitas en todo el país, para atender a 13.038 niños a través del programa Pin uno, pin dos, pin DANE.
- 53 visitas de diferentes facultades de universidades, que permitieron la participación de 2.081 estudiantes en el programa DANE en la academia.
- Talleres de difusión, capacitaciones a gremios y sector público y privado, que permitieron interactuar con 680 participantes de 36 entidades.

Número de notas publicadas: Año 2010:

- Enero : 83
- Febrero: 91
- Marzo: 106

Número de notas publicadas: Año 2011:

- Enero: 502
- Febrero: 440
- Marzo 661
- Abril: 479
- Mayo 571

Nota: En el periodo enero – marzo no e contaba aún con el servicio de monitoreo de prensa. Por tanto, las notas registradas en la gráfica corresponden a las captadas por la oficina en el seguimiento de Internet.



Logros

Cultura Estadística

- En el segundo semestre del 2010 se inauguró Divercity en Barranquilla y se contó con la visita de cerca de 97.800 niños en las 3 sedes (Bogotá, Medellín y Barranquilla).
- Lanzamiento del programa de fidelización de usuarios: Sociedad de la Estadística.
 - Se cuenta con un total de 635 afiliados.

Cultura Estadística

Retos

- ✚ Consolidar el portal Colombiestad.
- ✚ Fidelizar al menos 1.000 usuarios en el programa Sociedad de la Estadística.
- ✚ Incrementar el número de seguidores en las Redes Sociales a 2000 personas en Twitter y 800 en Facebook.
- ✚ Capacitar a los periodistas en el manejo temático de investigaciones.
- ✚ Realizar foros virtuales a través de redes sociales.
- ✚ Consolidar la base de datos de tomadores de decisiones.

Para tomar decisiones



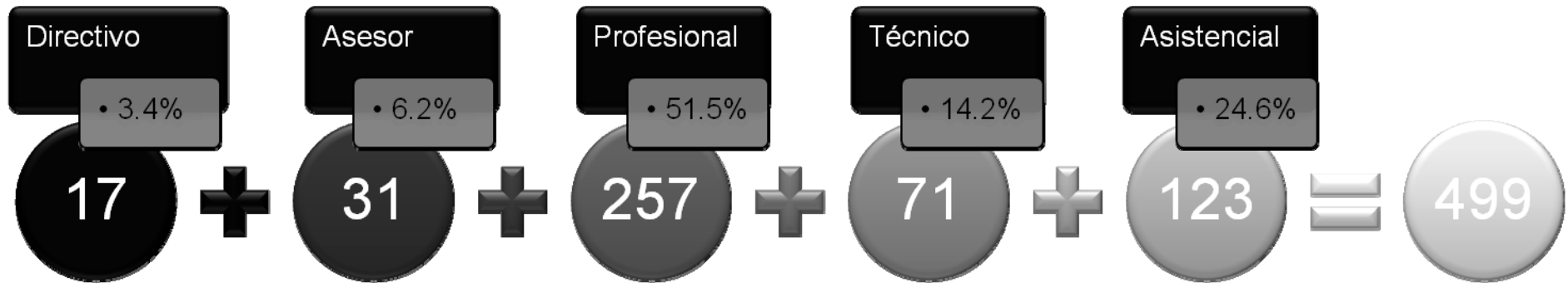
Fortalecimiento y modernización de la gestión institucional

Para tomar decisiones



Resultados Julio 2010 – mayo 2011
Talento Humano

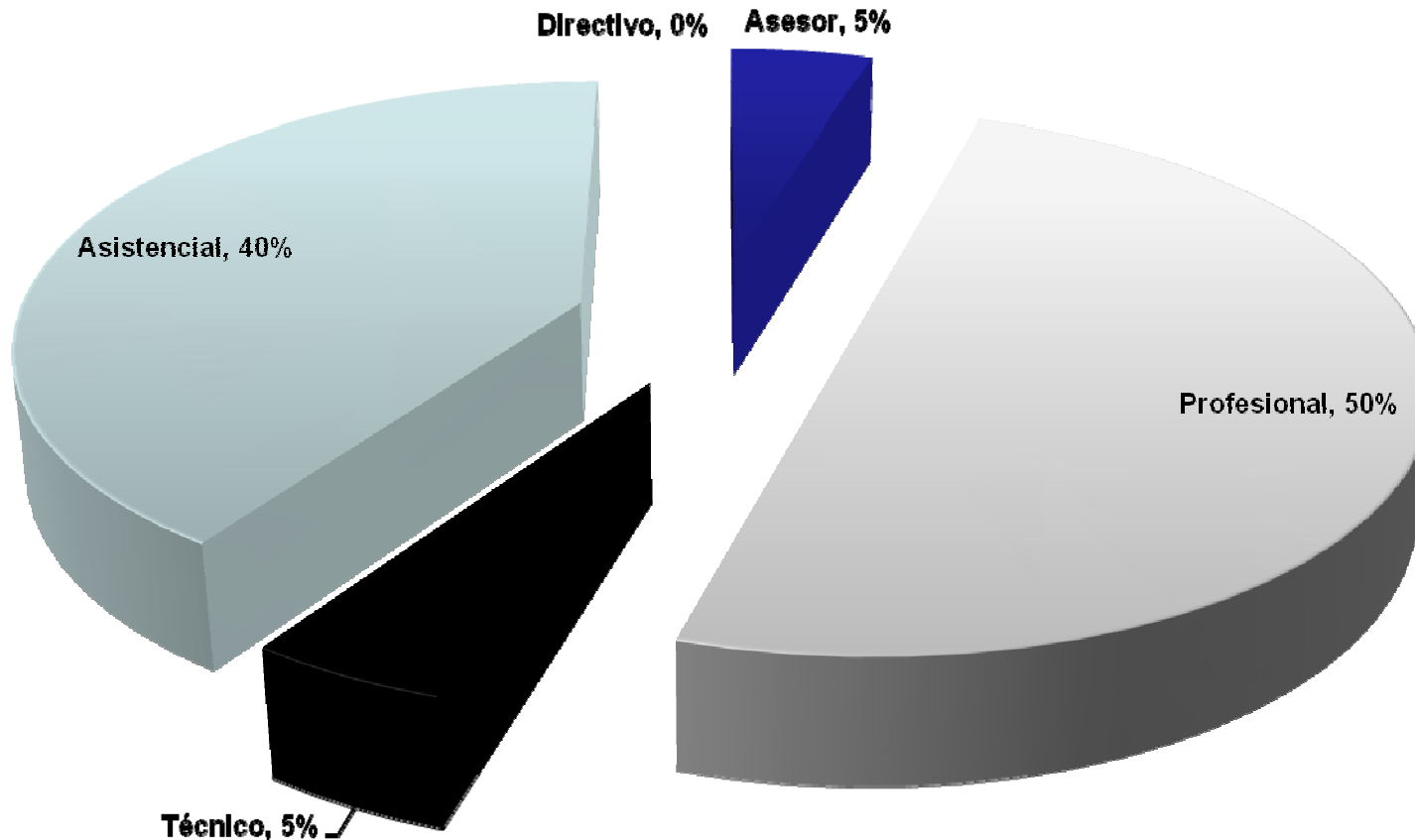
Planta autorizada de personal



- 11 Nombramientos provisionales
- 1 Carrera Administrativa
- 6 Libre nombramiento y remoción

Plan institucional de capacitación

Primer semestre 2011



Porcentaje de capacitación por nivel

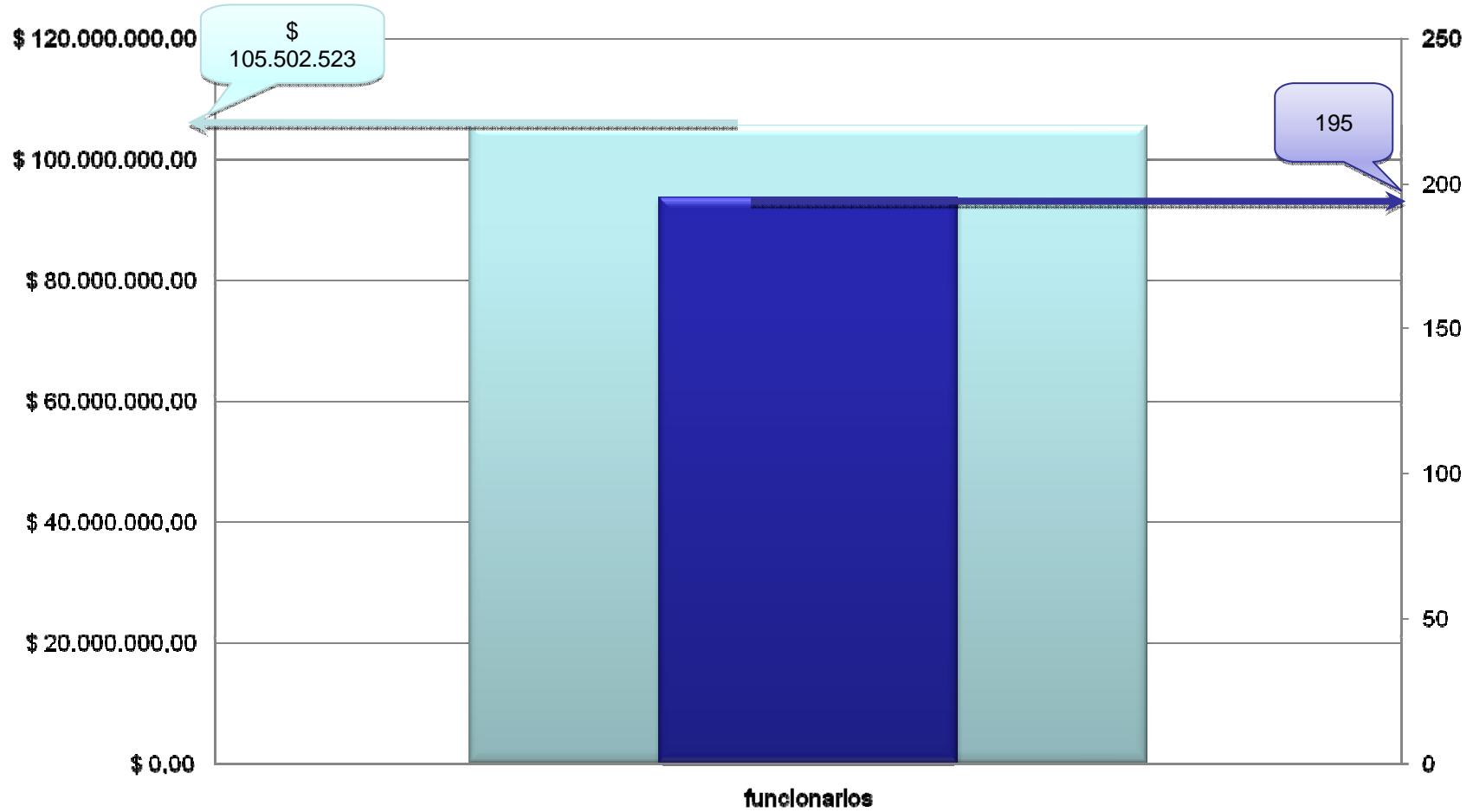
Desarrollo Humano





Comisiones y Viáticos

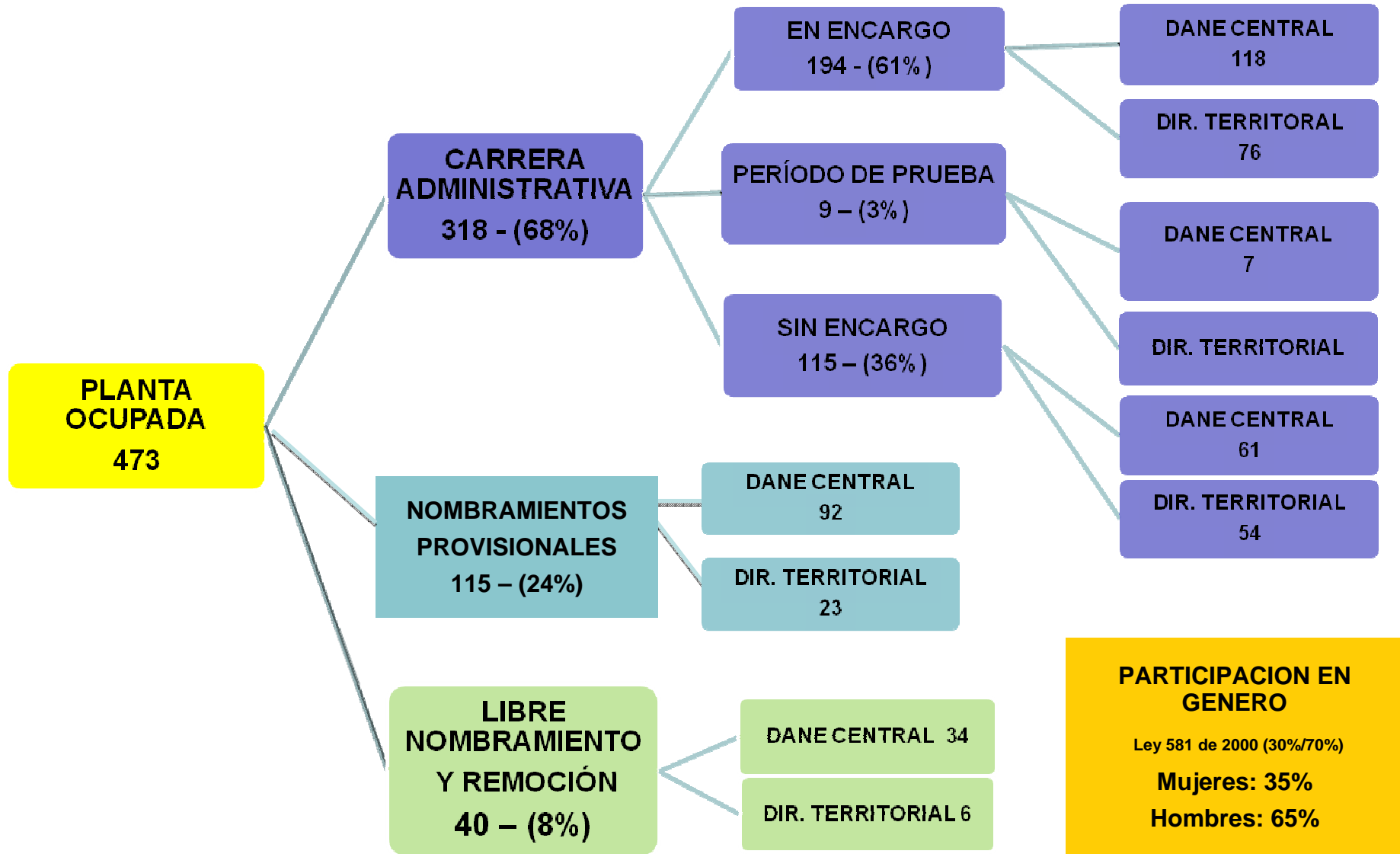
Julio 2010- junio 2011
DANE-FONDANE



\$ Monto

n Numero de comisiones

GESTIÓN DEL TALENTO HUMANO



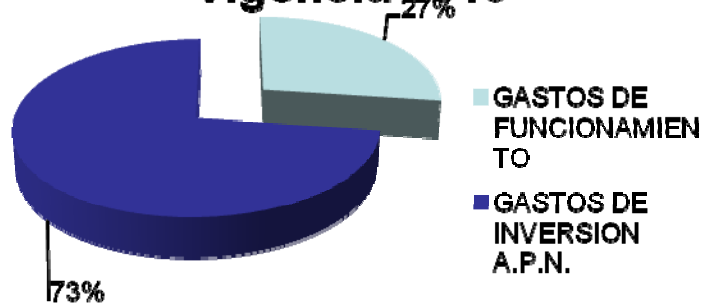
Para tomar decisiones



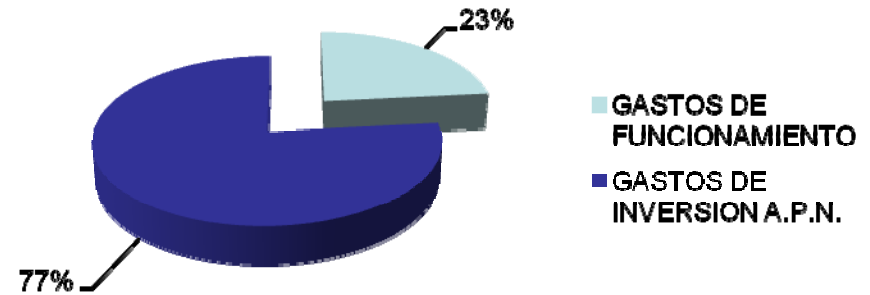
Resultados Julio 2010 – Mayo 2011
Gestión Financiera



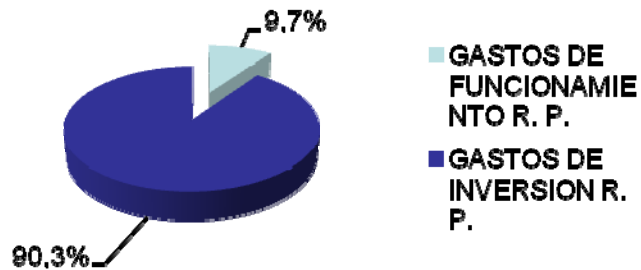
Participación % DANE - Vigencia 2010



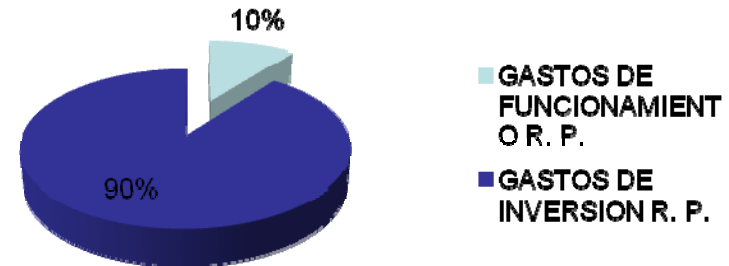
Participación % DANE - Vigencia 2011



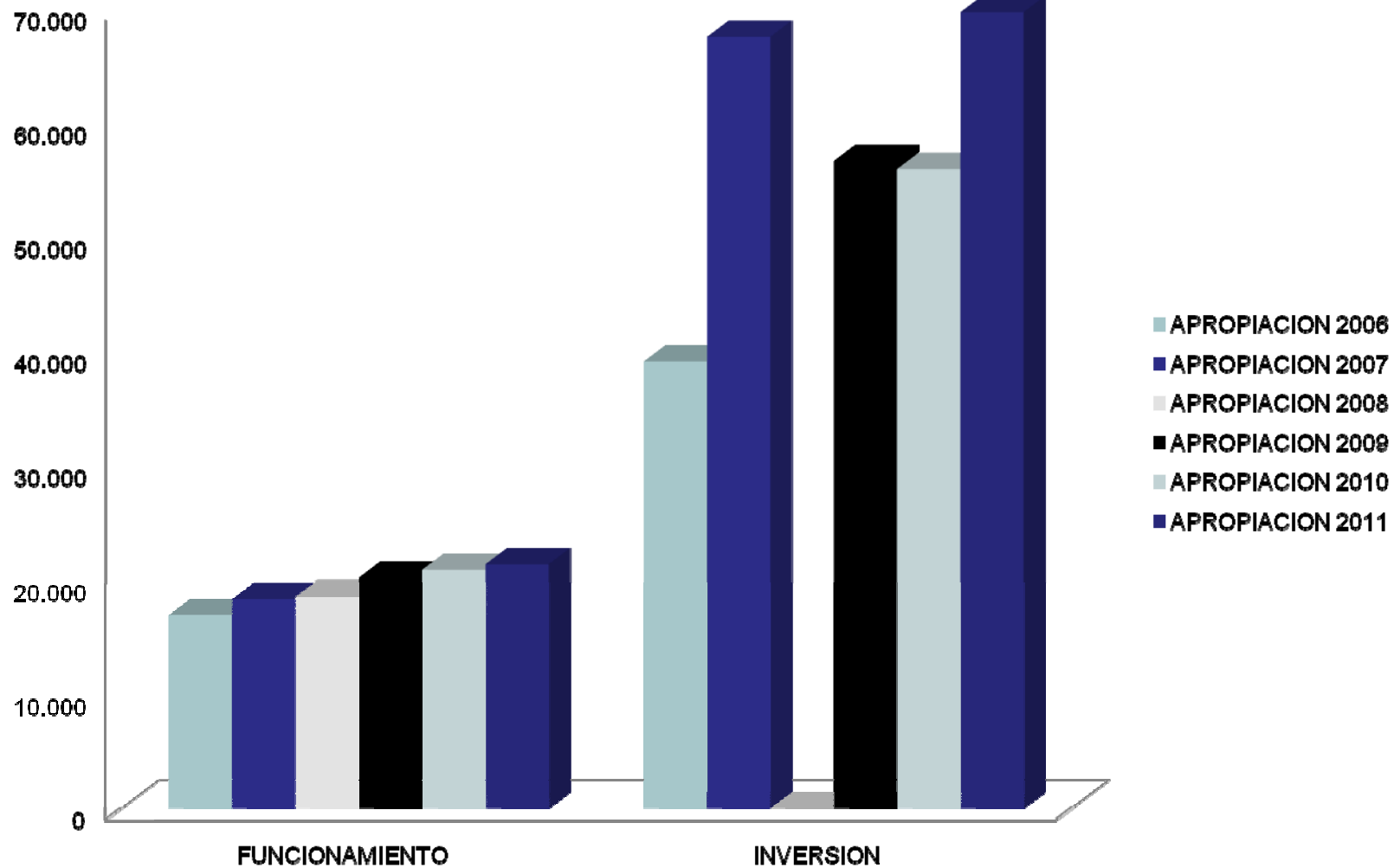
Participación % FONDANE - Vigencia 2010



Participación % FONDANE - Vigencia 2011

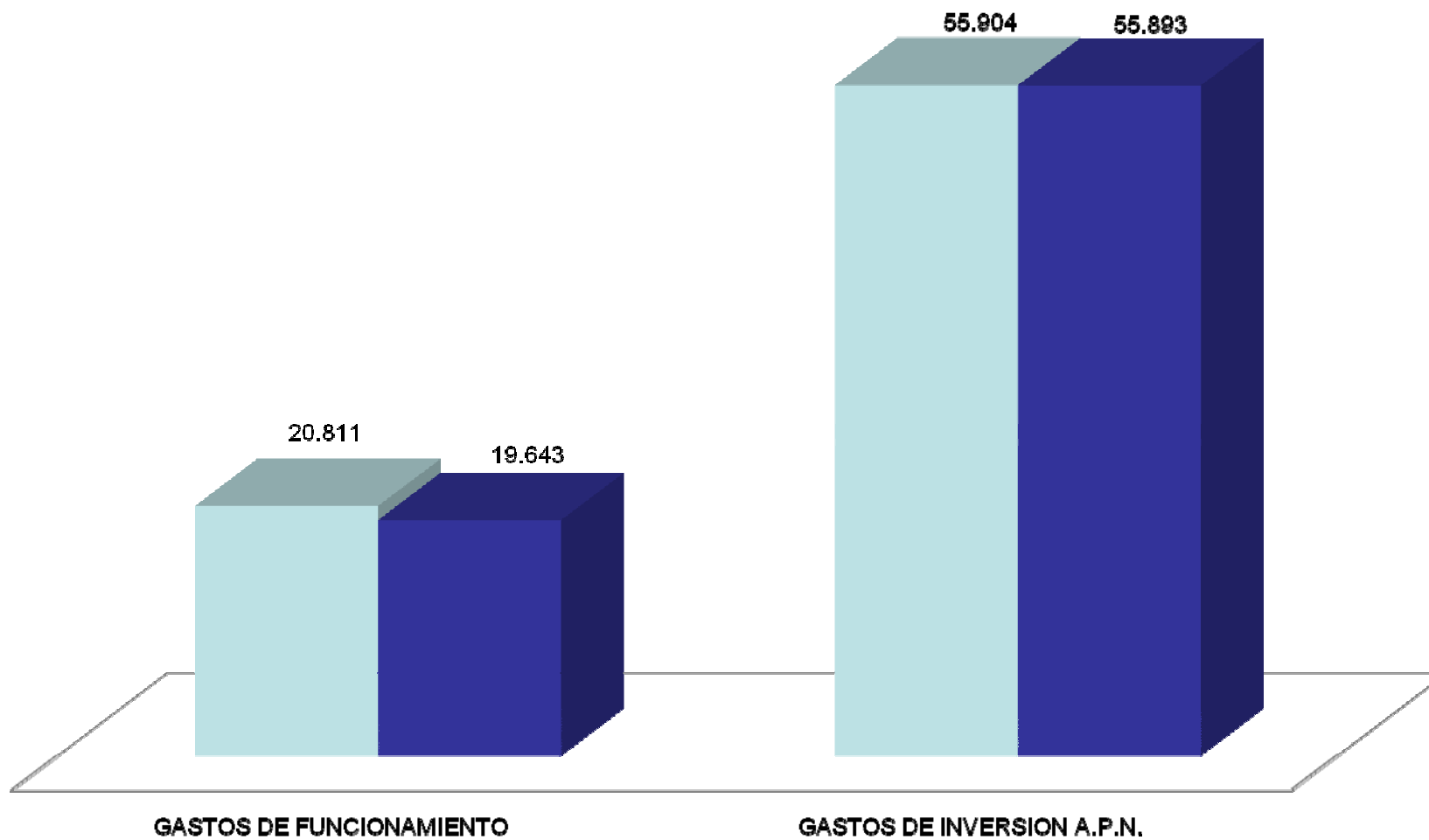


Histórico de Apropiación DANE

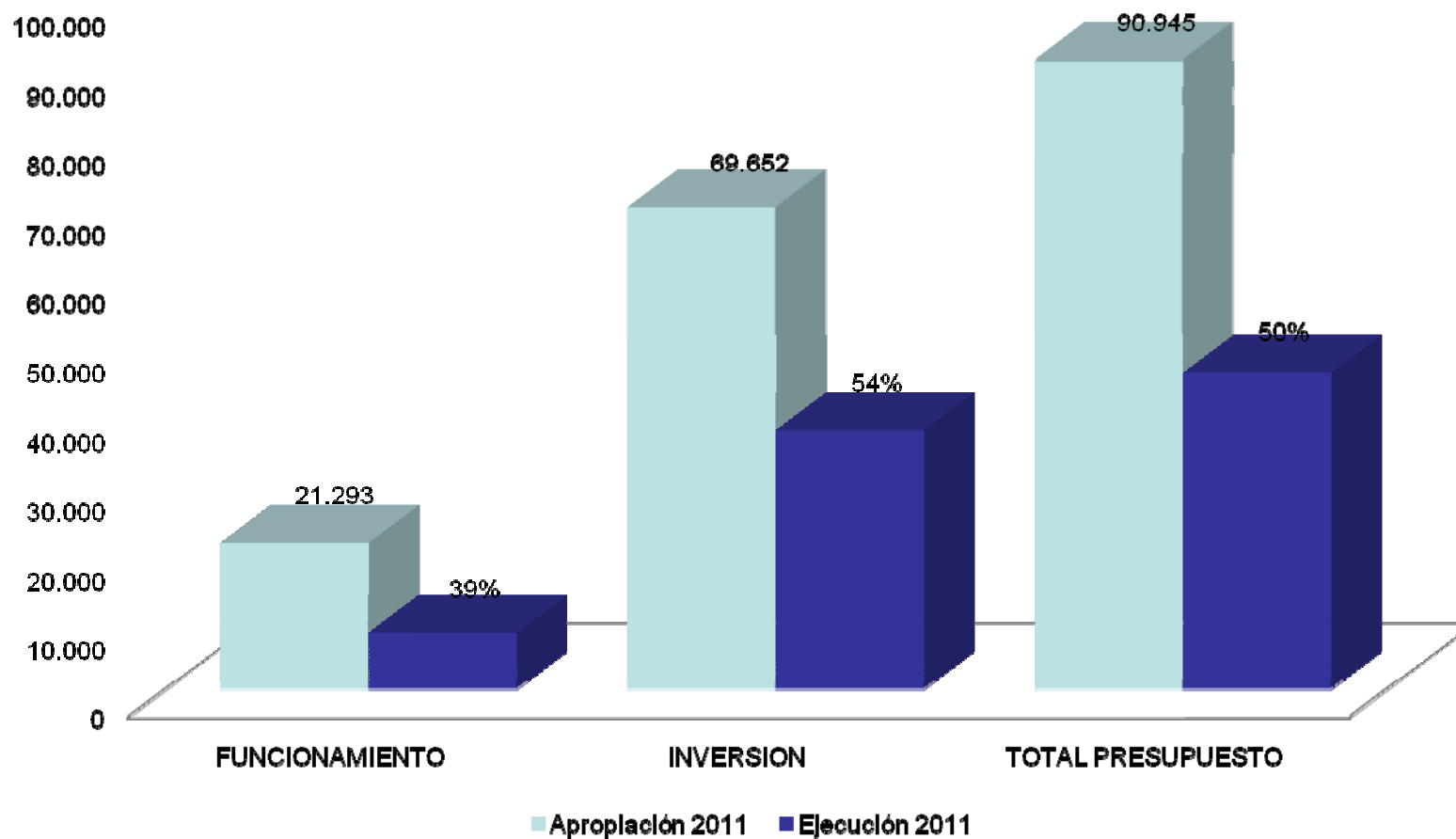


Funcionamiento e Inversión DANE - Vigencia 2010

■ Apropiación ■ Compromisos



Presupuesto DANE - Vigencia 2011 a Mayo



GASTOS VIGENCIA 2010 (Miles)

DEPARTAMENTO ADMINISTRATIVO NACIONAL DE ESTADISTICA - DANE

CONCEPTO	APROPIACIÓN	COMPROMISOS	PAGO	EJECUCIÓN		No. Cuentas Pagadas
				%COMPROMISOS	% PAGOS	
	1	2	3	4=2/1	5=3/2	6
GASTOS						2963
GASTOS DE FUNCIONAMIENTO	20.810.788,16	19.643.038,19	19.500.848,06	94%	99%	
GASTOS DE INVERSIÓN	55.904.433,10	55.892.862,13	49.710.763,46	100%	89%	
TOTAL GASTOS	76.715.221,26	75.535.900,33	69.211.611,52	98%	92%	

FONDO ROTATORIO DEL DANE - FONDANE

CONCEPTO	APROPIACIÓN	COMPROMISOS	PAGO	EJECUCIÓN		No. Cuentas Pagadas
				%COMPROMISOS	% PAGOS	
	1	2	3	4=2/1	5=3/2	6
GASTOS						640
GASTOS DE FUNCIONAMIENTO	1.093.368,30	1.037.228,65	984.328,90	95%	95%	
1. RECURSOS PROPIOS	1.073.805,30	1.036.114,52	983.214,78	96%	95%	
2. RECURSOS NACIÓN	19.563,00	1.114,13	1.114,13	6%	100%	
GASTOS DE INVERSIÓN	10.383.566,90	2.567.635,05	2.144.957,70	25%	84%	
1. RECURSOS PROPIOS	10.000.000,00	2.184.068,15	1.761.390,80	22%	81%	
2. RECURSOS NACIÓN	383.566,90	383.566,90	383.566,90	100%	100%	
TOTAL GASTOS	11.476.935,20	3.604.863,70	3.129.286,60	31%	87%	

GASTOS VIGENCIA A MAYO 31 DE 2011 (Miles)

DEPARTAMENTO ADMINISTRATIVO NACIONAL DE ESTADÍSTICA - DANE

CONCEPTO	APROPIACIÓN	COMPROMISOS	PAGO	EJECUCIÓN		No. Cuentas Pagadas
				%COMPROMISOS	% PAGOS	
	1	2	3	4=2/1	5=3/2	6
GASTOS						
GASTOS DE FUNCIONAMIENTO	21.293.316,10	8.286.932,28	7.342.404,99	39%	89%	2581
GASTOS DE INVERSIÓN	69.651.566,10	37.568.138,51	12.010.916,54	54%	32%	
TOTAL GASTOS	90.944.882,20	45.855.070,78	19.353.321,53	50%	42%	

FONDO ROTATORIO DEL DANE - FONDANE

CONCEPTO	APROPIACIÓN	COMPROMISOS	PAGO	EJECUCIÓN		No. Cuentas Pagadas
				%COMPROMISOS	% PAGOS	
	1	2	3	4=2/1	5=3/2	6
GASTOS						
GASTOS DE FUNCIONAMIENTO	1.127.014,95	344.306,25	268.756,43	31%	78%	133
1. RECURSOS PROPIOS	1.106.865,06	344.306,25	268.756,43	31%	78%	
2. RECURSOS NACIÓN	20.149,89	0,00	0,00	0%	0%	
GASTOS DE INVERSIÓN	9.686.000,00	2.311.060,58	2.027.243,97	24%	88%	
1. RECURSOS PROPIOS	9.686.000,00	2.311.060,58	2.027.243,97	24%	88%	
2. RECURSOS NACIÓN	0,00	0,00	0,00	0%	0%	
TOTAL GASTOS	10.813.014,95	2.655.366,83	2.296.000,41	25%	86%	

Para tomar decisiones



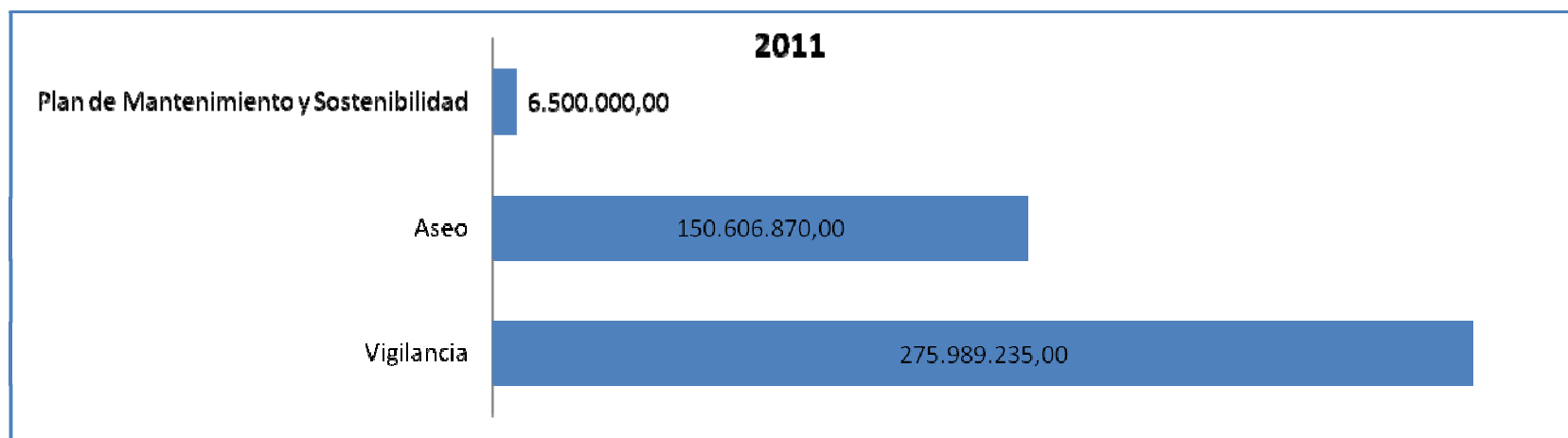
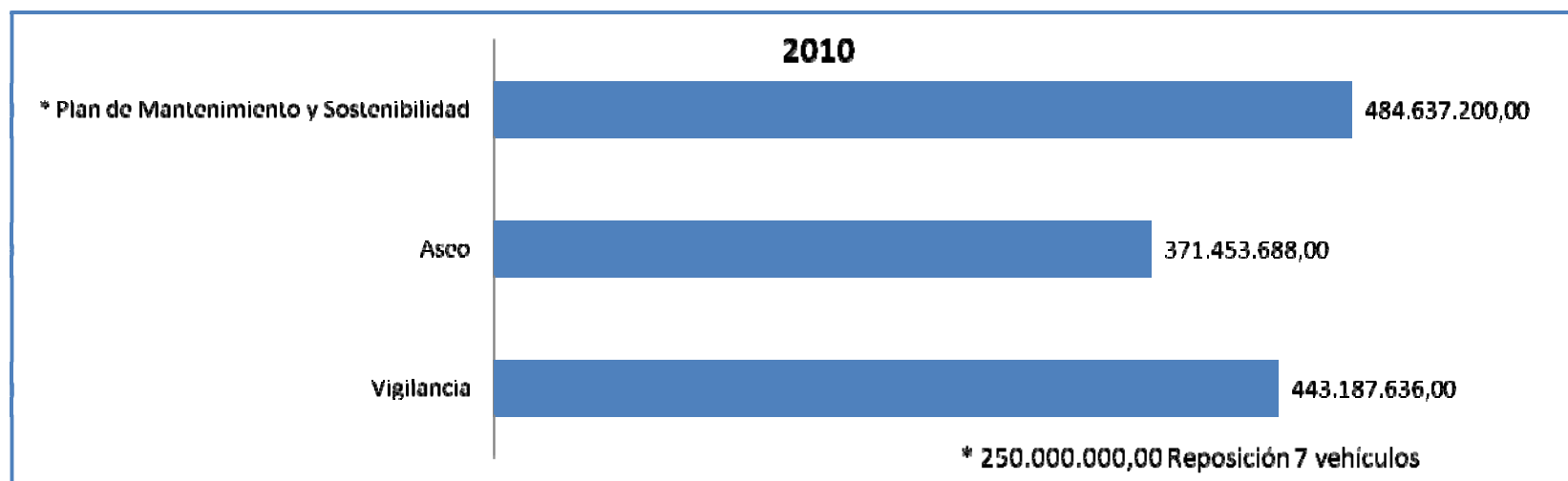
Resultados Julio 2010 – mayo 2011
Gestión Administrativa



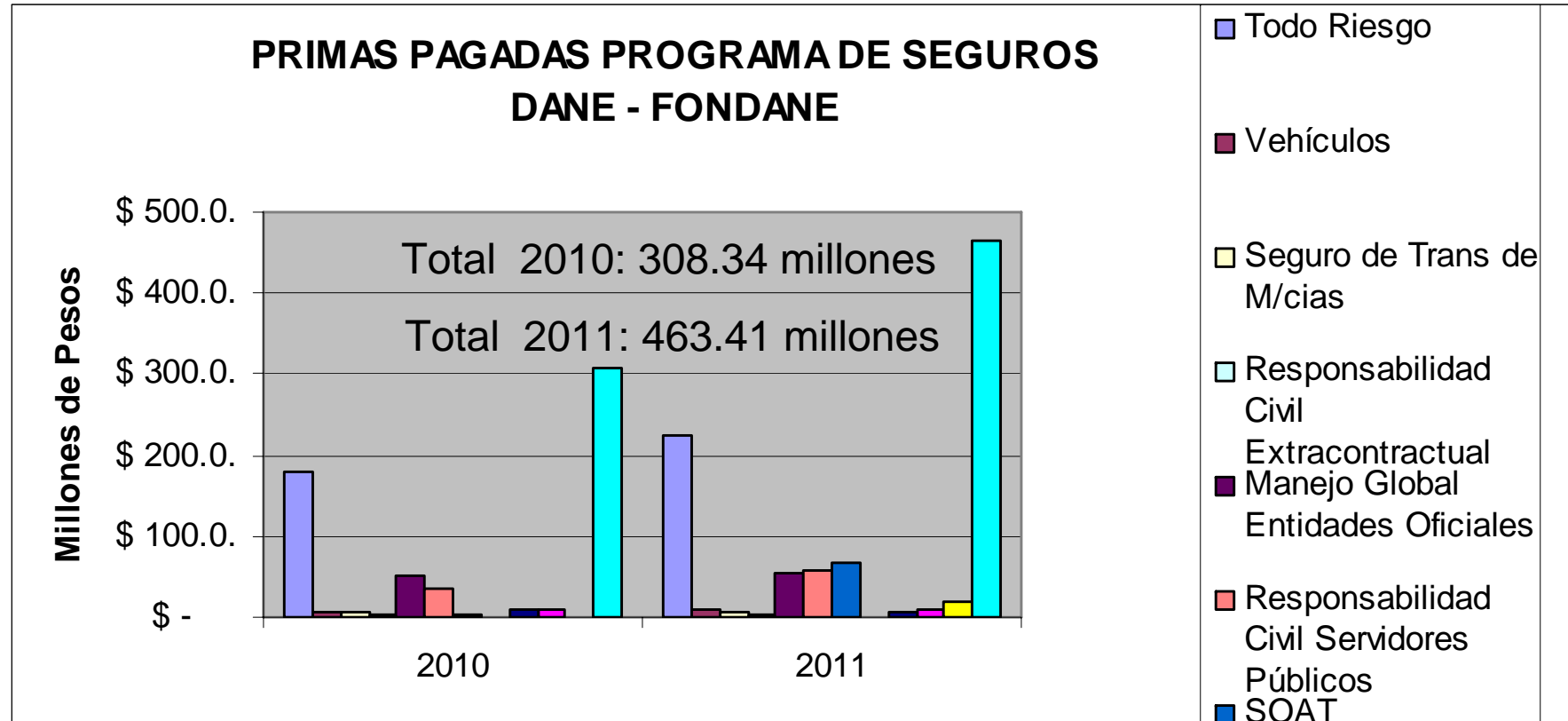
ARRENDAMIENTO INMUEBLES

SEDE	2010	2011	SEDE	2010	2011
CALI	\$ 9.782.902	\$ 10.093.019	SANTA MARTA	\$ 1.991.540	\$ 2.071.202
POPAYAN	\$ 1.848.240	\$ 3.600.000	RIOHACHA	\$ 1.440.000	\$ 1.497.600
PASTO	\$ 3.300.000	\$ 3.406.610	VALLEDUPAR	\$ 1.399.710	\$ 1.455.698
FLORENCIA	\$ 771.886	\$ 825.918	SAN ANDRES	\$ 1.372.793	\$ 1.427.705
NEIVA	\$ 1.503.000	\$ 1.728.000	SINCELEJO	\$ 1.479.353	\$ 1.538.527
VILLAVICENCIO	\$ 2.200.000	\$ 2.266.000	CARTAGENA	\$ 2.215.260	\$ 2.303.870
BODEGA CED	\$ 8.928.700	\$ 9.821.570	MONTERIA	\$ 2.606.759	\$ 2.711.029
MANIZALES	\$ 5.741.545	\$ 5.741.545	QUIBDO	\$ 1.154.063	\$ 1.200.225
ARMENIA	\$ 1.425.000	\$ 1.425.000	APARTADO	\$ 618.061	\$ 642.783
PEREIRA	\$ 2.293.785	\$ 2.293.785	MEDELLIN BANCO DATOS	\$ 3.602.805	\$ 3.746.917
IBAGUE	\$ 1.176.643	\$ 1.213.944			
BUCARAMANGA BCO. DATOS	0	0			
CUCUTA	\$ 3.300.000	\$ 3.432.000			
Fuente: Coordinadores Administrativos Direcciones Territoriales			TOTAL	\$ 60.152.045	\$64.442.967

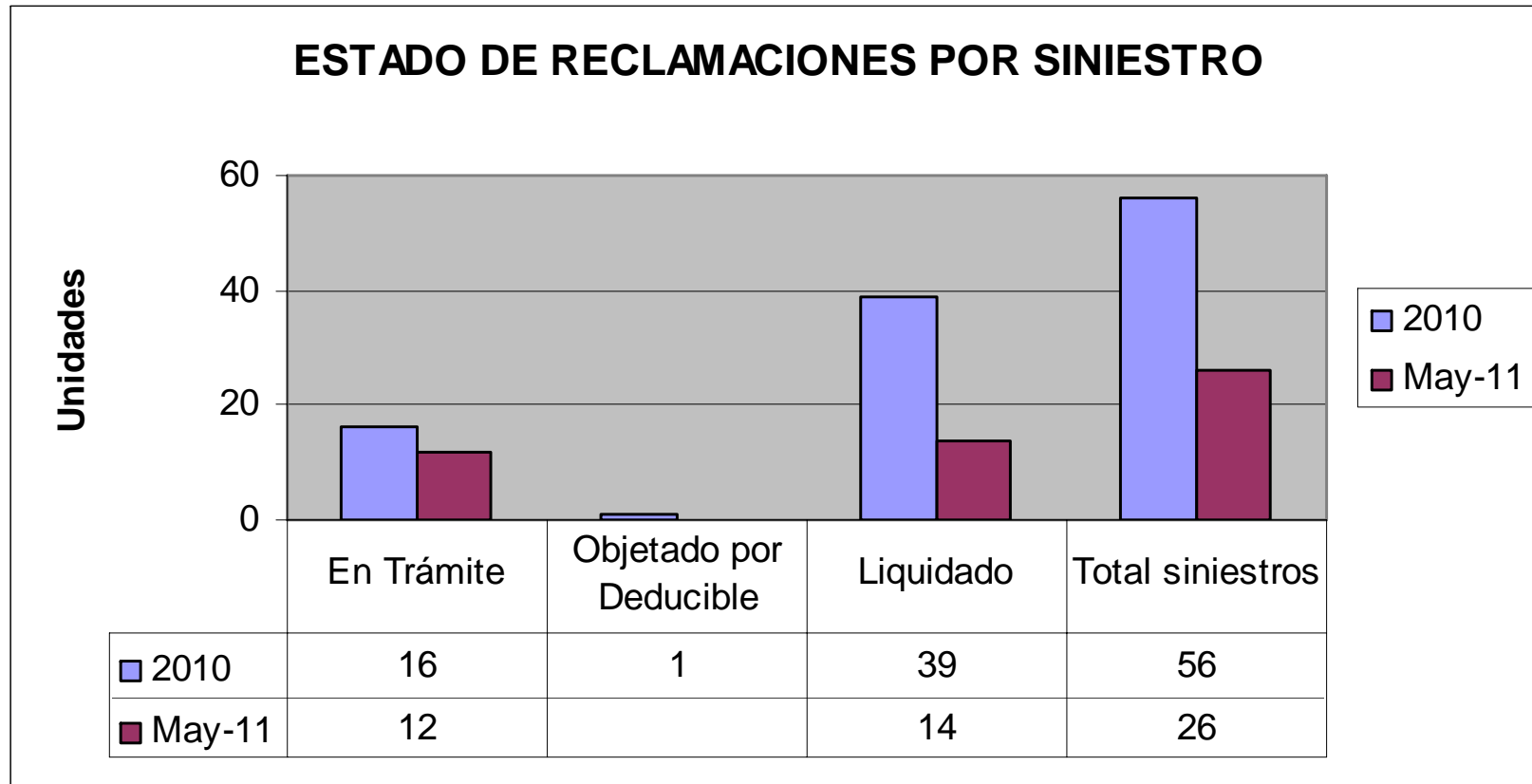
MANTENIMIENTO



PAGO PRIMAS DE SEGUROS 2010 – 2011

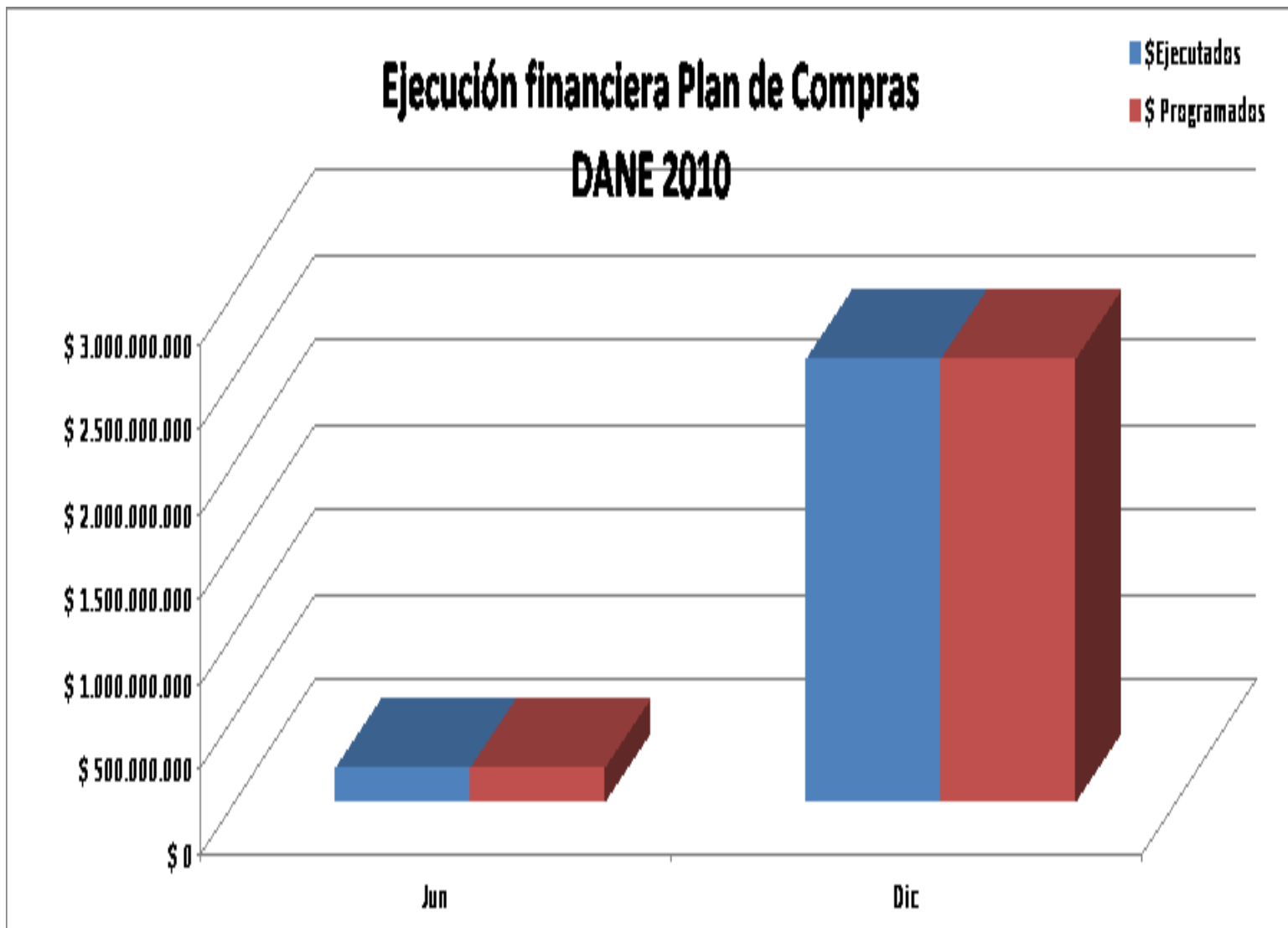


MANEJO SINIESTRALIDAD 2010 – May 2011





Cumplimiento plan de compras 2010





Fuente: Grupo Compras

Para tomar decisiones



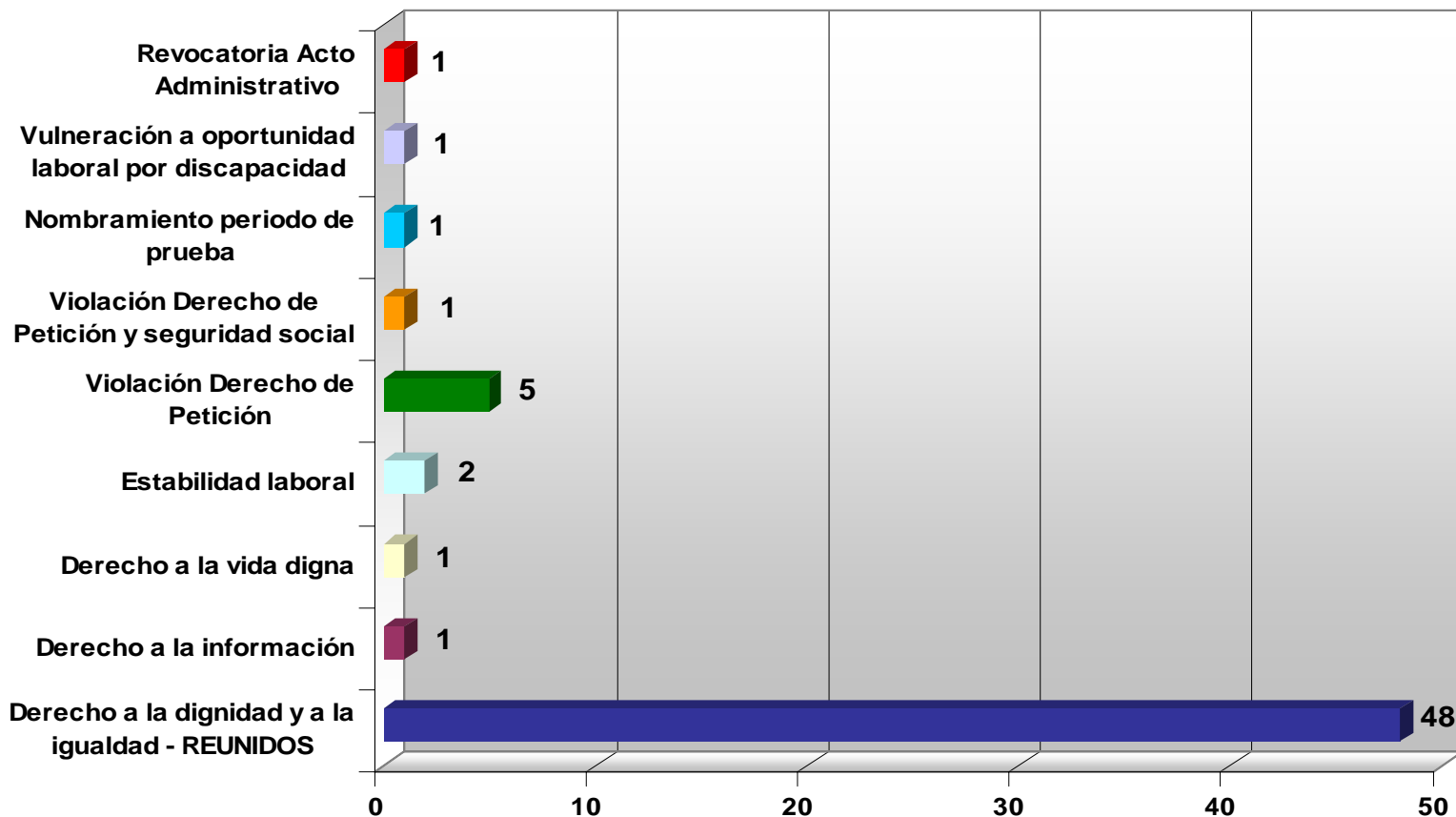
Resultados Julio 2010 – mayo 2011
Gestión Contractual

Para tomar decisiones



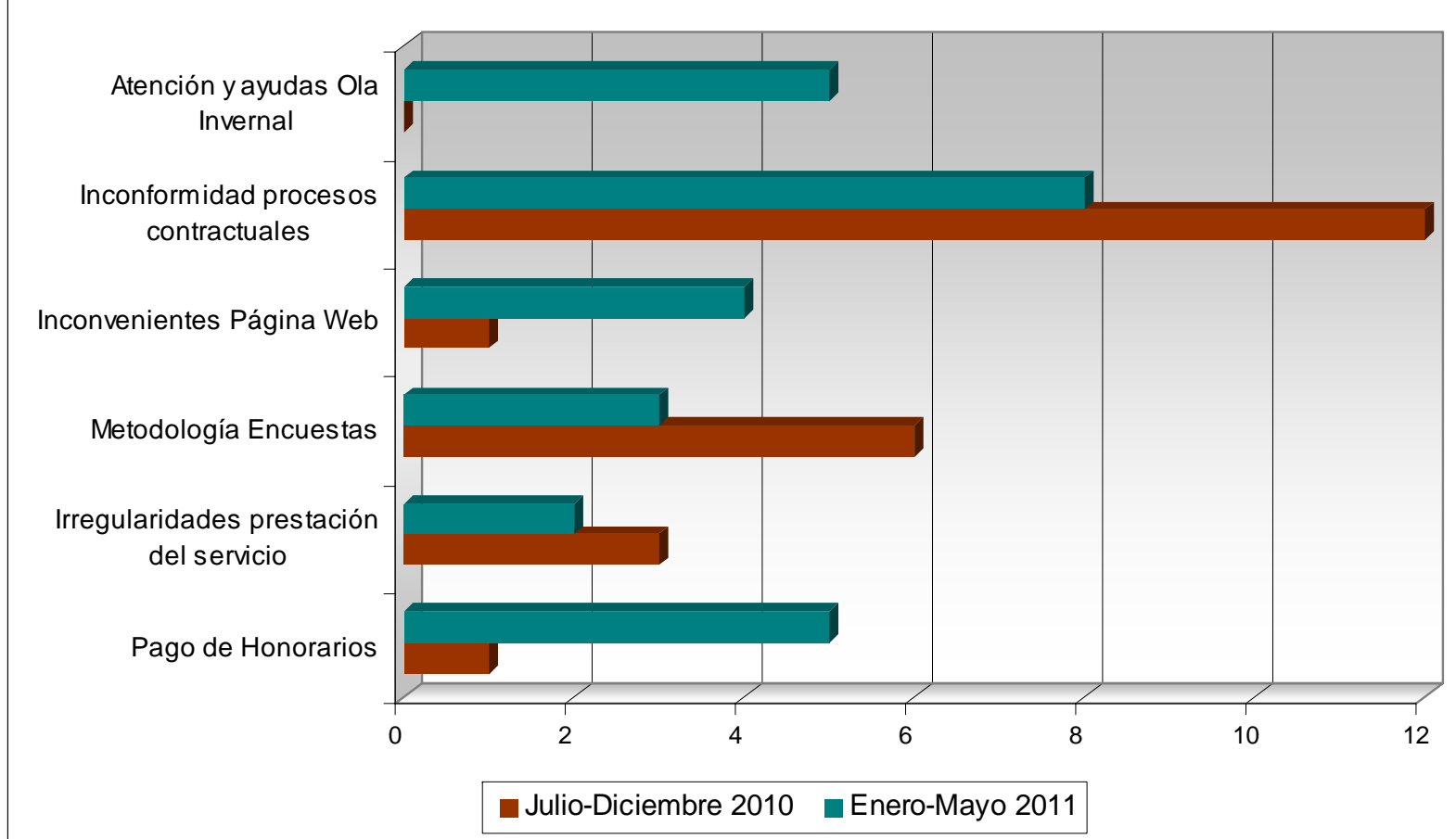
Resultados Julio 2010 – mayo 2011
Gestión Oficina Jurídica

ACCIONES DE TUTELA Julio 2010 - Mayo 2011



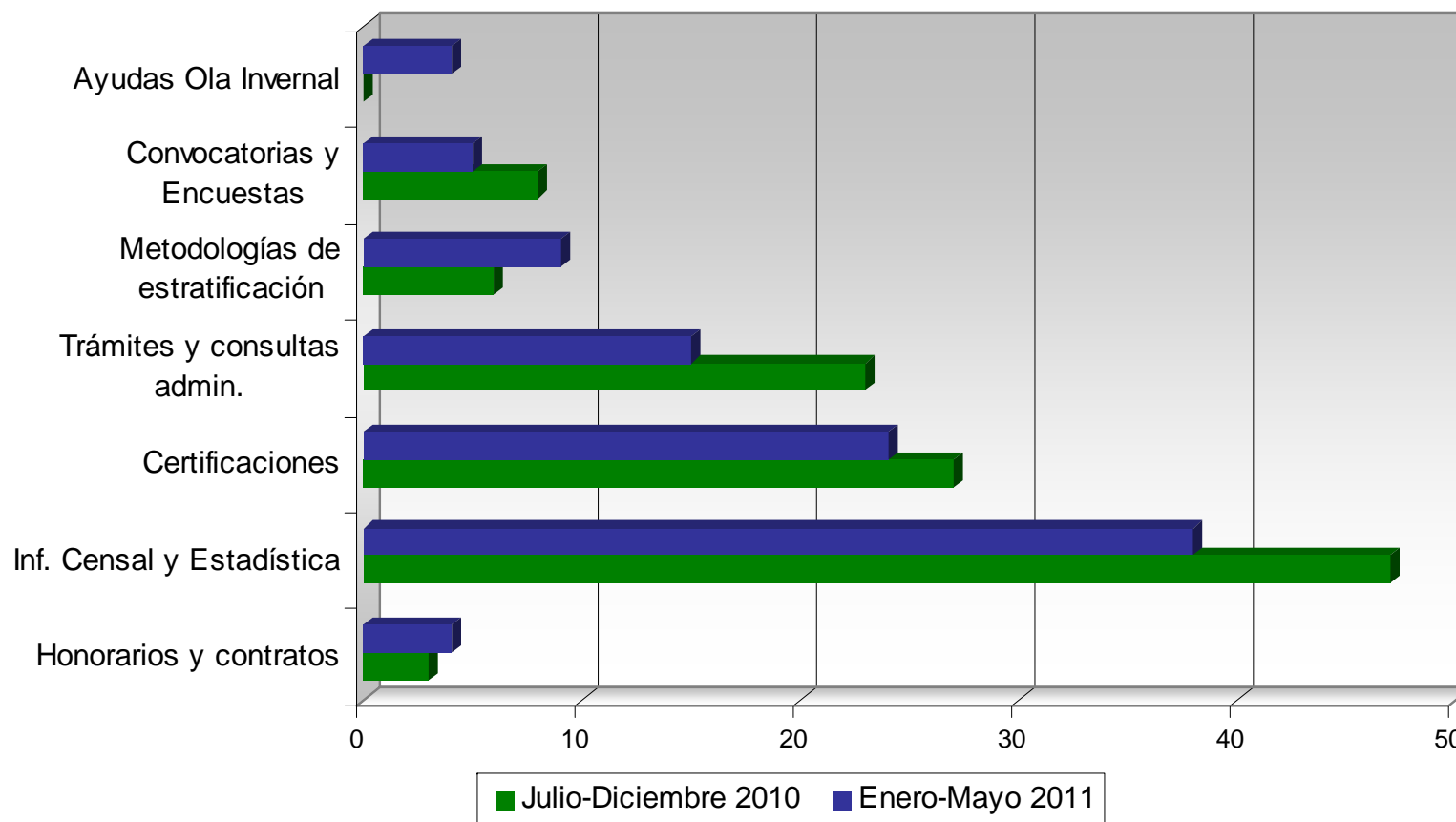
Total Tutelas : 64

Quejas y reclamos Julio 2010 a Mayo 2011



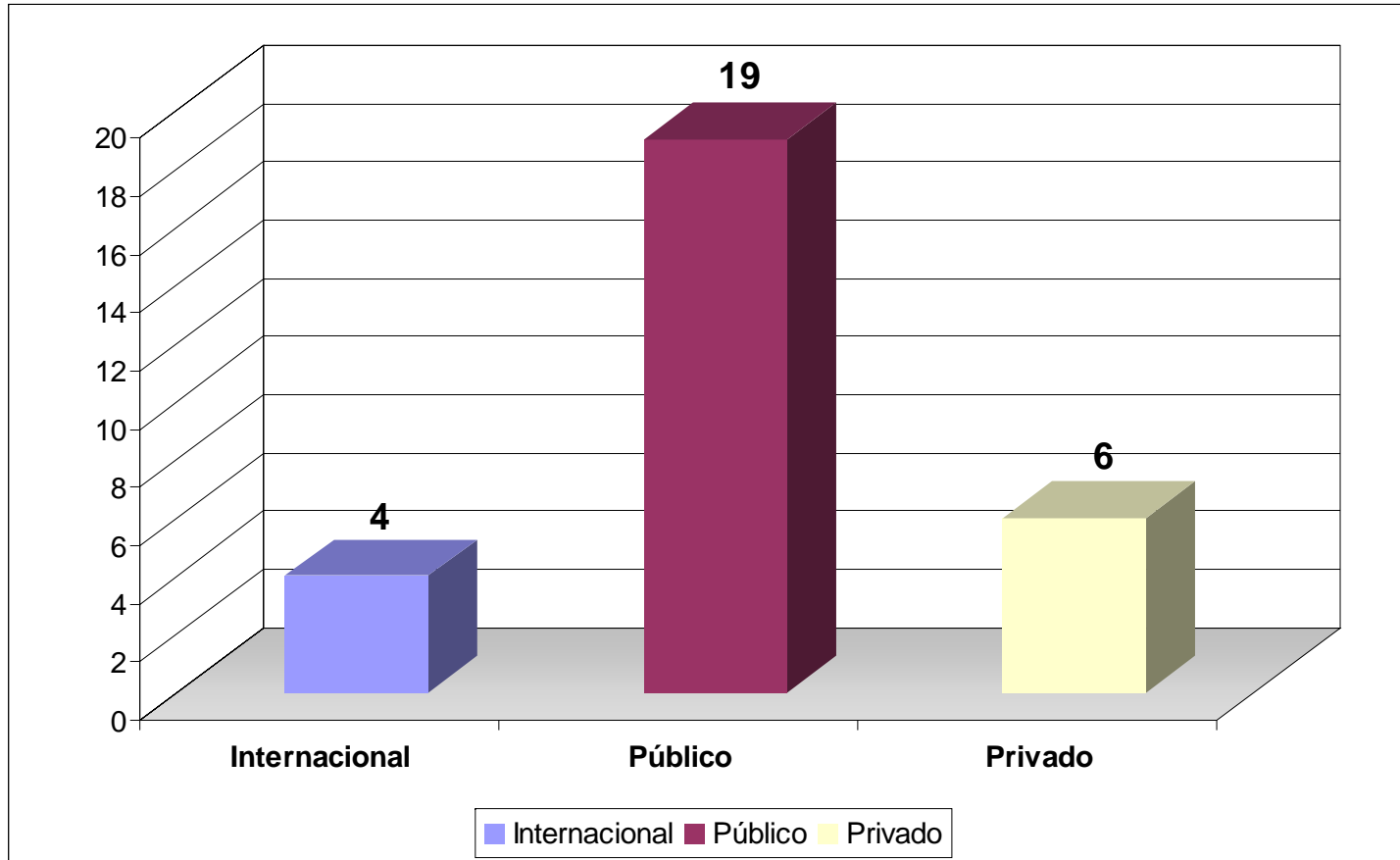
2010 : 23
2011 : 27

Peticiones Julio 2010 a Mayo 2011

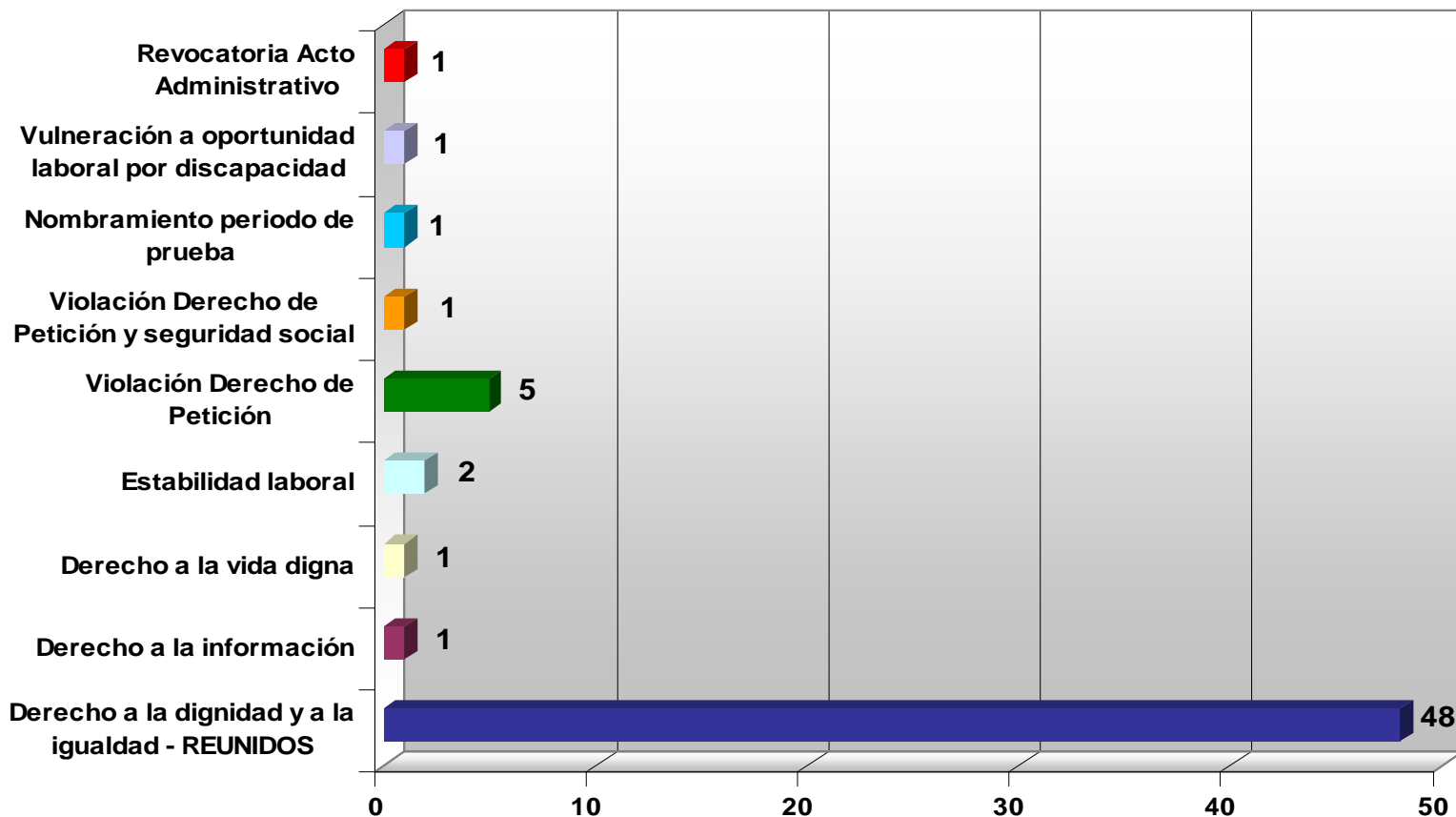


2010 : 114
2011 : 99

Convenios suscritos Julio 2010- Mayo 2011



ACCIONES DE TUTELA Julio 2010 - Mayo 2011



Total Tutelas : 64

Para tomar decisiones



Oficina de Sistemas

Construcción y mantenimiento de sistemas de información

Logros

- Actualización de la metodología de desarrollo de software generando los documentos metodológicos para el ciclo de vida en la construcción de un sistema de información

Gestión del ciclo de vida de la información ILM

Logros

- Definición de lineamientos para la gestión de la información misional (salvaguarda, respaldo, recuperación, continuidad, mitigación de obsolescencia)

Gestión del ciclo de vida de la información ILM

Cubo ILM DANE						
Atributos de almacenamiento						Periodicidad de consulta
Capa de almacenamiento	Control de seguridad	Puntos de recuperación	Disponibilidad infraestructura	Disponibilidad información	Tipo datos/información	
Capa 1: disponibilidad alta	Crítico	Redundancia interna y externa RPO <= 24 h	99.999% (5 min/año)	RTO < 5 min	+ Microdato (nativo y depurado) + Información agregada	Diaria Semanal Quincenal
	Moderado	Redundancia interna RPO <= 24 h	99.99% (1 hora/año)	RTO < 1 hora	+ Información agregada	
Capa 2: disponibilidad media	Crítico	Redundancia interna RPO <= 24 h	99.99% (1 hora/año)	RTO < 1 hora	+ Documentación estratégica	Mensual Bimensual
	Moderado	Sin redundancia	99.9% (9 horas/año)	RTO < 1 día	+ Documentación estratégica	
Capa 3: disponibilidad baja	Crítico	Redundancia interna y externa RPO <= 24 h	99.9% (9 horas/año)	RTO < 1 día	+ Microdato (nativo y depurado) + Información agregada	Trimestral Semestral Anual
	Moderado	RPO <= 1 semana	99% (90 horas/año)	RTO < 5 días	+ Información agregada + Documentación estratégica	

Última versión de los datos/información

Datos/ información a respaldar en cintas

Versiones posteriores de datos/información

Plataforma tecnológica y de comunicaciones

Logros

- Migración de la solución de librería de backup del modelo por servidores a volumen de almacenamiento.
- Proyecto fortalecimiento de la infraestructura tecnológica, eléctrica y de comunicaciones de las sedes y subsedes.
- Ampliación de la red WAN de comunicaciones de las subsedes.
- Implementación del acelerador y optimizador de tráfico de la red WAN

Seguridad de la Información



Seguridad de la Información

Logros

- ▣ Definición de la política y lineamientos de seguridad de la información institucional
- ▣ Conformación del equipo de trabajo al interior de la Oficina de Sistemas para la implementación del SGSI para los activos de información del centro de cómputo
- ▣ Implementación de las siguientes soluciones informáticas: control de acceso a la red-NAC, control de dispositivos de almacenamiento externos, filtrado de contenido Web, sincronización del reloj (protocolo NTP) para efectos de seguimiento a incidentes de seguridad de la información, fortalecimiento de la suite de antivirus con nuevos módulos de seguridad
- ▣ Actualización de la solución de firewall en clúster activo-activo

Proyecto REUNIDOS

Logros

- ✚ Definición e implementación de la plataforma tecnológica para el proyecto de registro único de damnificados por la ola invernal 2010 – 2011
- ✚ Conformación de la Base de Datos de las etapas 1 y 2 - REUNIDOS
- ✚ Diseño, desarrollo y puesta en funcionamiento del sistema para la captura, validación y verificación del registro, seguimiento al operativo
- ✚ Generación de informes y reportes de resultados
- ✚ Transferencia de conocimiento sobre la base de datos y el S.I. a la DGR- Ministerio del Interior y de Justicia, Ministerio de TIC, Colombia Humanitaria, Acción Social, Contraloría y Procuraduría
- ✚ Soporte técnico a los usuarios

RETOS

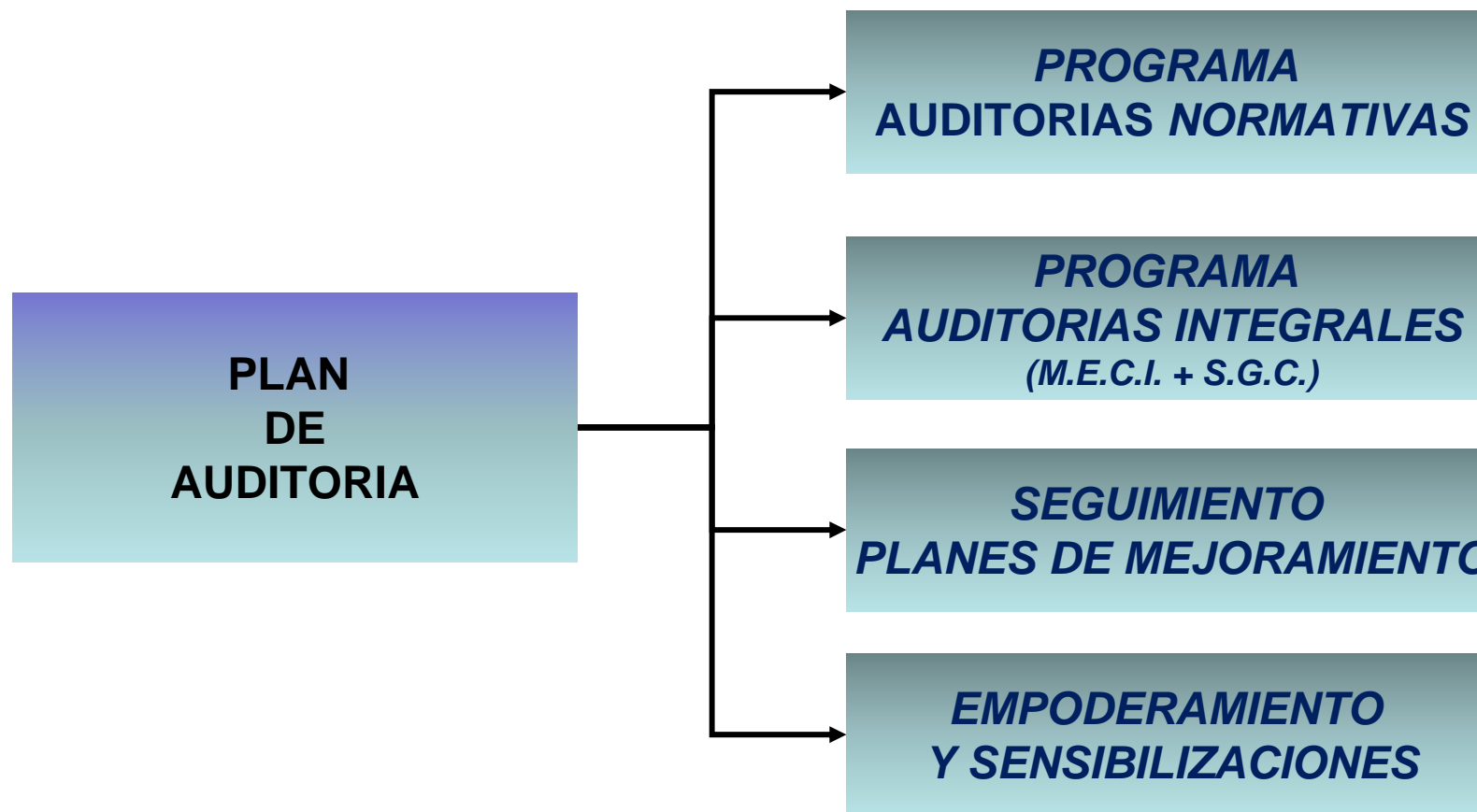
- ✚ Consolidar una arquitectura de datos que cumpla con los lineamientos técnicos definidos que garanticen la calidad del software e información.
- ✚ Metodología unificada de activos de información para operaciones estadísticas, clasificaciones y estándares.
- ✚ Migrar los sistemas de información a la plataforma de servidores adquirida
- ✚ Adquisición, implementación y configuración de las consolas de administración para la plataforma de virtualización de Oracle y servidores linux y windows
- ✚ Segmentación de la red de acuerdo con los perfiles y roles de los usuarios

RETOS

- ▣ Afinamiento de soluciones informáticas orientada a la gestión y seguridad de la información (virtualización, controles SGSI).



Resultados de las Auditorías



Resultados de la Gestión de Control Interno

AUDITORÍAS PRIMER SEMESTRE 2011

	Programado	Ejecución	% Ejec.
PROGRAMA AUDITORIAS NORMATIVAS	33	31	94%
PROGRAMA AUDITORIAS INTEGRALES (M.E.C.I. + S.G.C.)	15	11	73%
SEGUIMIENTO PLANES DE MEJORAMIENTO	5	5	100%

Aportes y Observaciones

Proceso de Petición
Quejas y Reclamos



La OCI propuso acciones para fortalecer el control de las solicitudes, logrando la implementación de un sistema más eficiente.

Proceso de Gestión
Contractual



Se contribuyó a la mejora y simplificación de los procesos de la gestión contractual.

Proceso Difusión
Estadística



Se ajustaron los controles para lograr que la información publicada en la pagina Web fuera más oportuna.

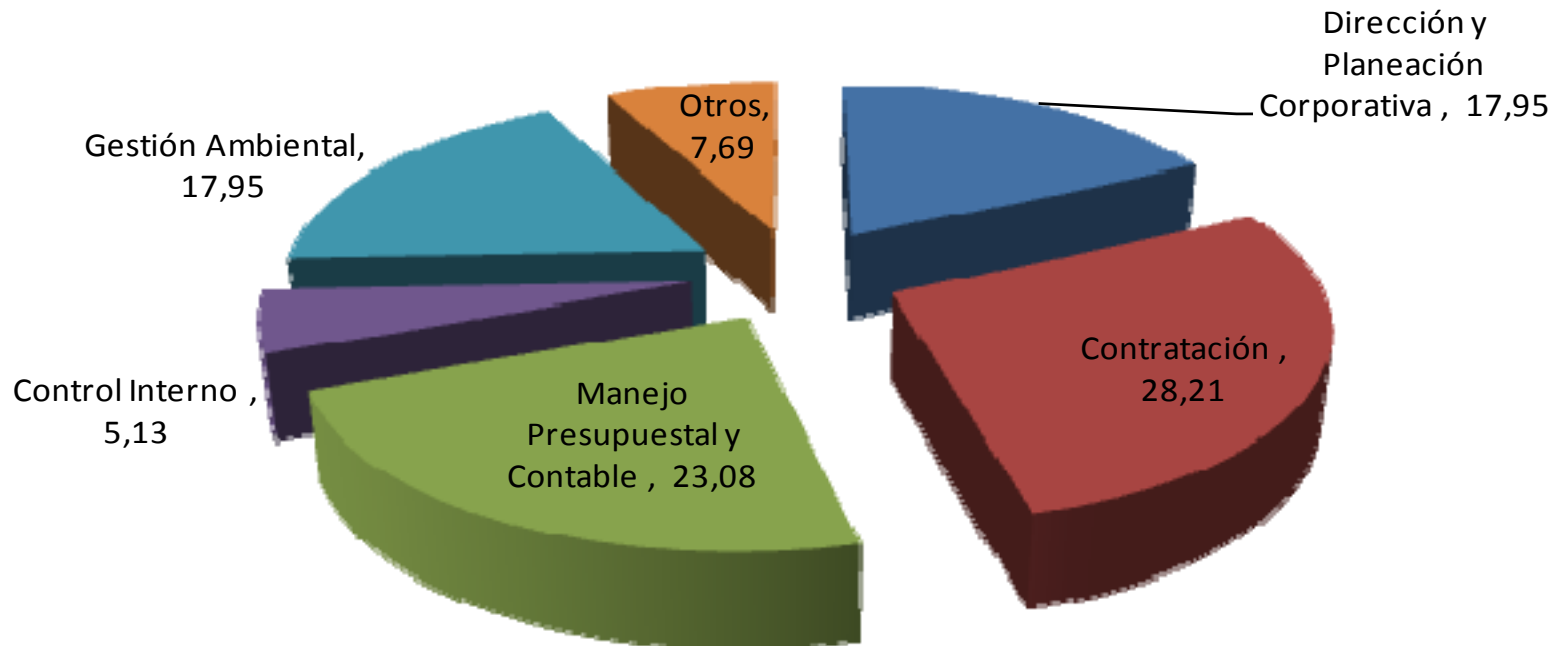
Proceso de Gestión
Recursos Físicos



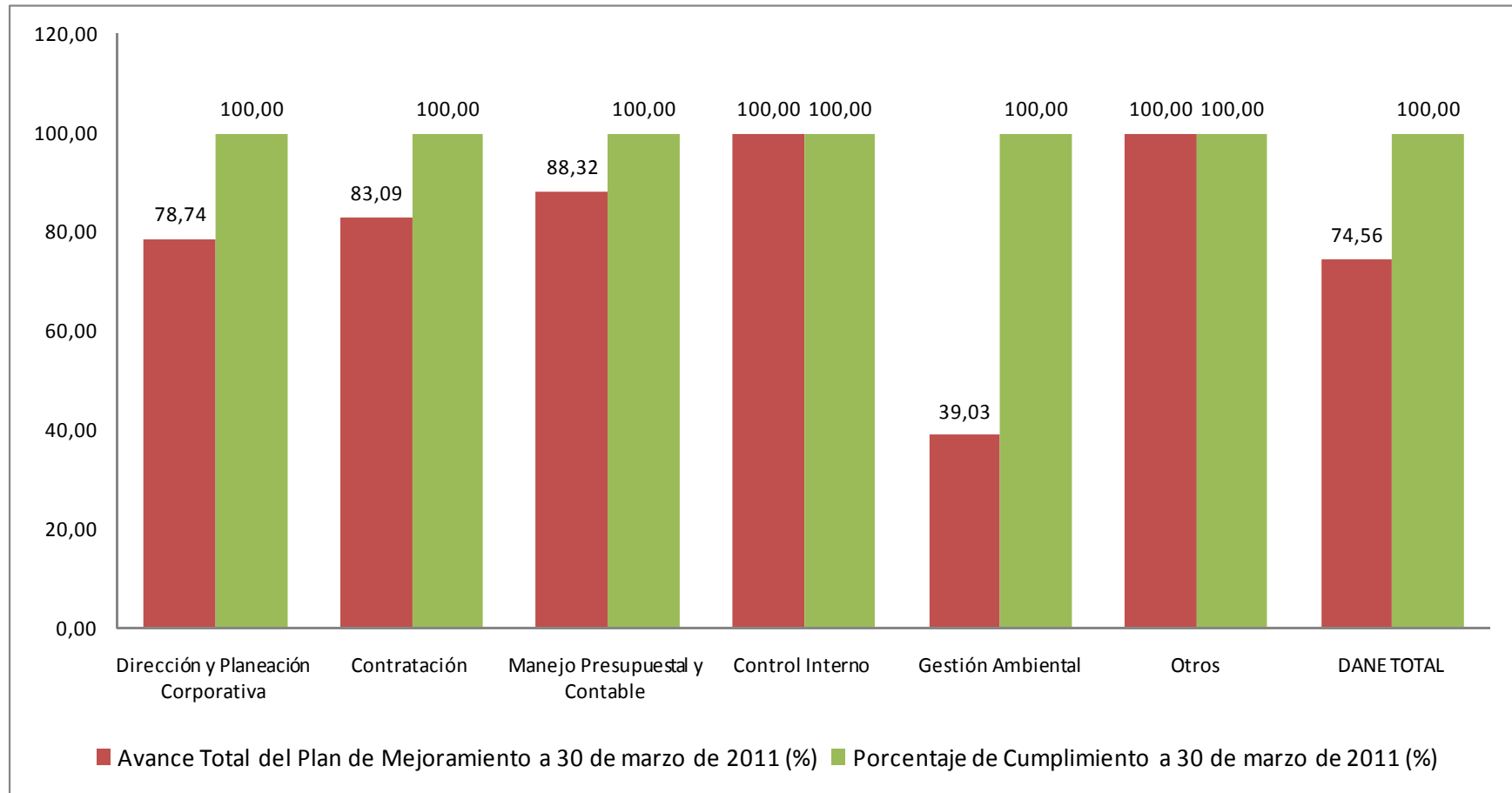
Se recomendaron acciones de mejora orientadas a depurar la información enviada a las compañías de seguros para disminuir los costos de las primas que paga la entidad.

Plan de Mejoramiento DANE de Control Fiscal

Clasificación de Hallazgos y su Participación Porcentual DANE

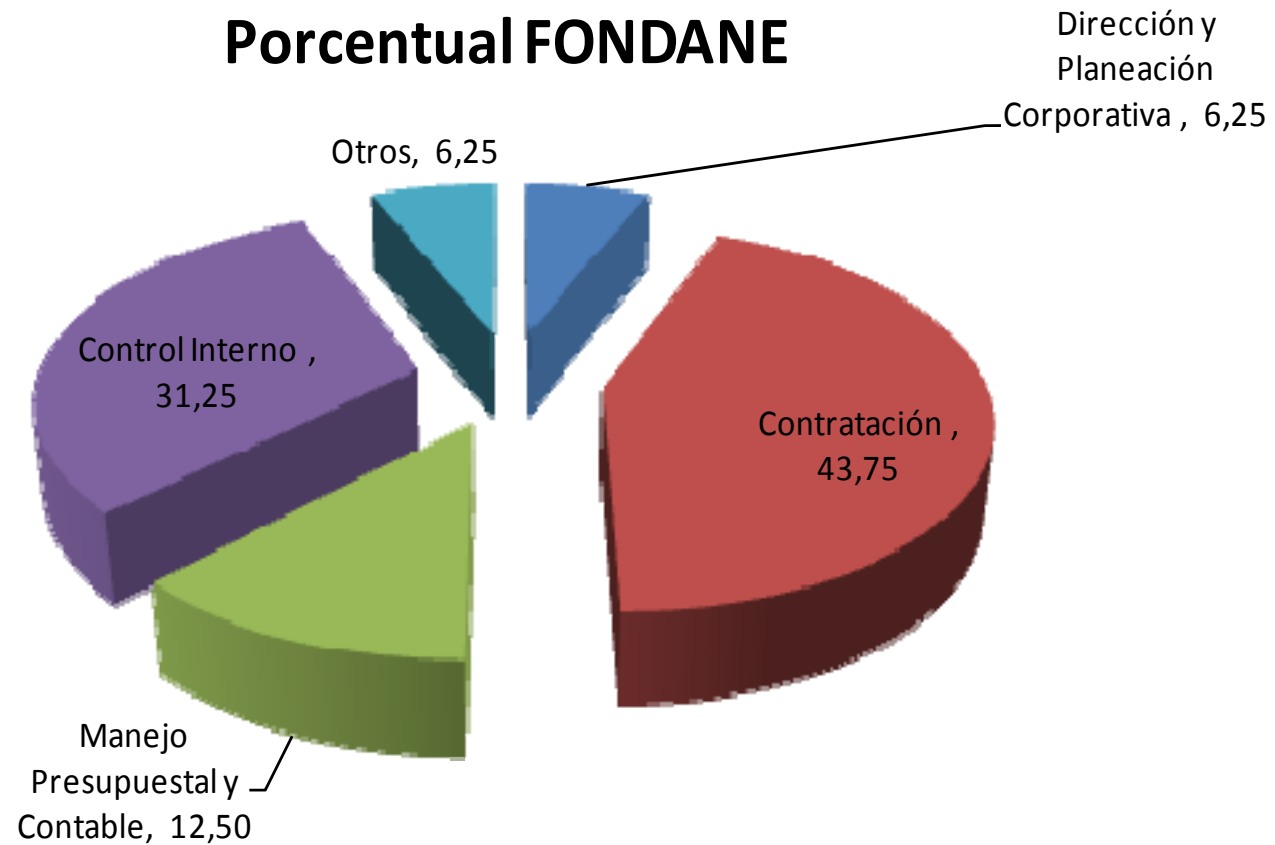


Estado de avance Plan de Mejoramiento DANE de Control Fiscal

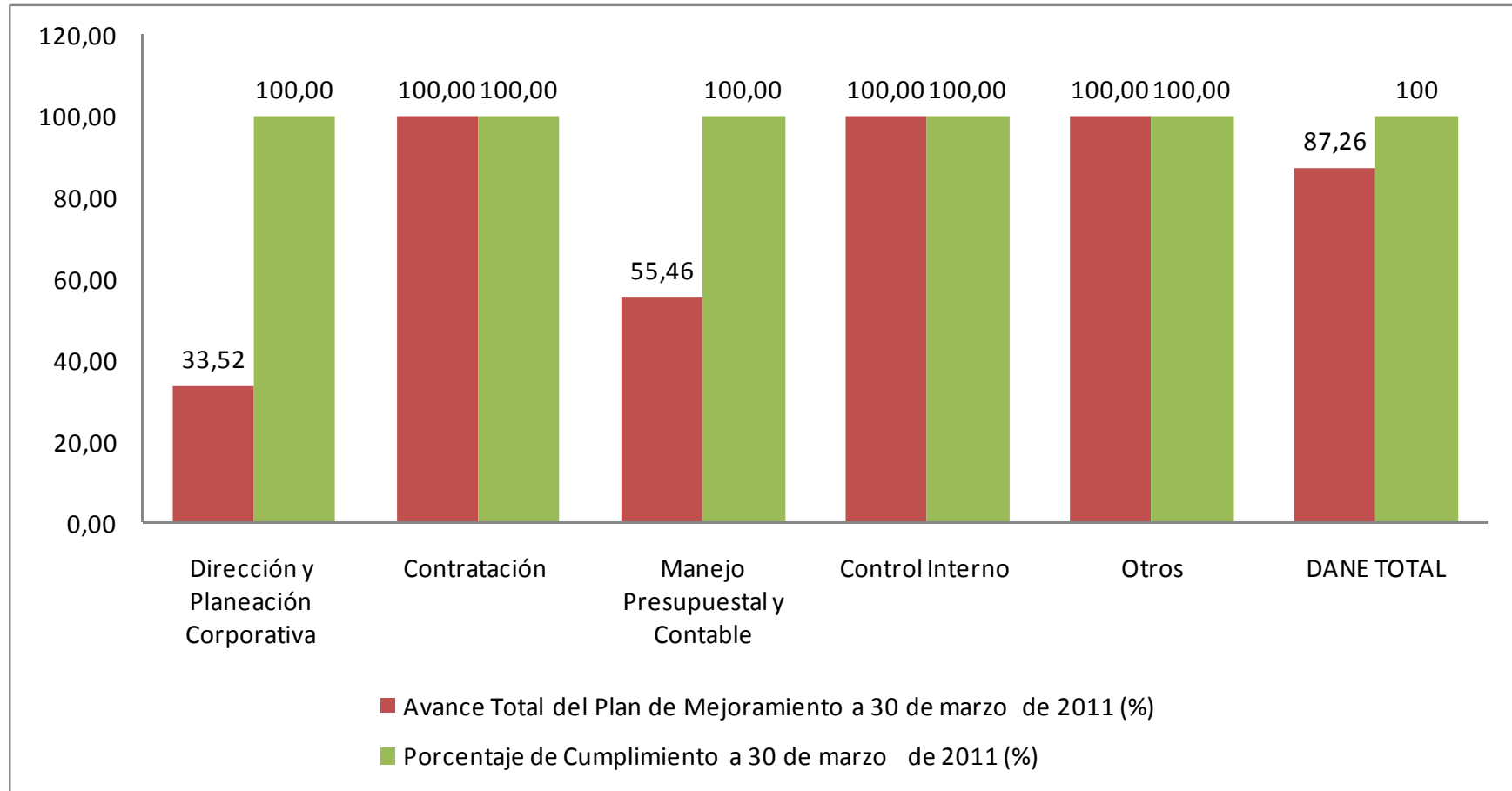


Plan de Mejoramiento – FONDANE de Control Fiscal

Clasificación de Hallazgos y su Participación Porcentual FONDANE



Estado de avance Plan de Mejoramiento- FONDANE de Control fiscal



Hallazgos de Auditoría de Control Fiscal

HALLAZGO	DANE	FONDANE
ADMINISTRATIVOS	39	16
DISCIPLINARIOS	0	0
FISCALES	0	0
PENALES	0	0

Calificación del Sistema de Control Interno por parte de la CGR

Como resultado de las evaluaciones del Control Fiscal, la Oficina de Control Interno obtuvo por tercer año consecutivo una **calificación de riesgo bajo** en el Sistema de Control Interno, lo que indica que el DANE y FONDANE tienen una aplicación eficiente de su Sistema de Control Interno.

Retos

- ✚ Fortalecer la cultura del control interno a partir del autocontrol individual y por dependencias.
- ✚ Adaptar el Sistema de Control Interno a los desafíos que generan las nuevas reglamentaciones gubernamentales.
- ✚ Ajustar el Sistema de Control Interno, con base en las practicas del buen gobierno.
- ✚ Adoptar las transformaciones proyectadas por el DAFP, hacia un enfoque del control por servicios.
- ✚ Lograr la certificación del Sistema de Control Interno por servicios.

Para tomar decisiones



Intervención de las Organizaciones Sociales

Para tomar decisiones



Intervención de la Ciudadanía

***Conclusiones y Recomendaciones de la
Audiencia Pública de Rendición de Cuentas
Jefe de la Oficina de Control Interno***

Cierre de la Audiencia Pública

✚ Diligenciamiento de la Encuesta con el fin de identificar si se cumplió con las expectativas de la Audiencia Pública de Rendición de cuentas.

Para tomar decisiones



Gracias