


Memorias Audiencia Pública de Rendición de Cuentas

Gestión Primer Semestre 2012



Departamento Administrativo Nacional de Estadística
Fondo Rotatorio del DANE - Fondane
23 de Agosto de 2012
Bogotá, Colombia

Contenido

I.	Apertura de la Audiencia Pública: Presentación de la Entidad	3
1.	Intervención del Director General del DANE	3
2.	Censo Nacional Agropecuario.	4
3.	Direcciones Técnicas u Operativas.	5
4.	Oficinas Asesoras y Grupos de Trabajo.	13
5.	Intervención del Secretario General	18
6.	Intervención del Jefe de la Oficina de Control interno	18
II.	Intervención de las Organizaciones Sociales.....	19
III.	Intervención de los Ciudadanos	19
IV.	Conclusiones y recomendaciones del jefe de la Oficina de Control Interno	19
V.	Cierre de la Audiencia Pública	20
VI.	Evaluación de la Audiencia Pública	20

I. Apertura de la Audiencia Pública: Presentación de la Entidad

La rendición de cuentas de la administración pública es un ejercicio democrático para el control social a través de la participación ciudadana. La audiencia pública por su parte, genera los espacios necesarios para desarrollar una interlocución entre los servidores públicos y la ciudadanía, buscando fortalecer la confianza con la sociedad y lograr cumplir con los objetivos de la política pública de transparencia.

En este contexto, el pasado 23 de septiembre de 2012 siendo las 9.00 a. m, se dio apertura formal a la Audiencia Pública de Rendición de Cuentas del Departamento Administrativo Nacional de Estadística DANE y el Fondo Rotatorio del DANE, para el periodo 1º de enero a 30 de junio de 2012, en cabeza del Director General, Dr. Jorge Bustamante Roldan; atendiendo a los lineamientos establecidos por el Departamento Administrativo de la Función Pública, a través de las cartillas de administración pública: **“Audiencias Públicas en la Ruta de la Rendición de Cuentas a la Ciudadanía”**. En este espacio se presentó el balance de gestión sobre las ejecuciones y los logros desarrollados por la entidad durante este periodo; así como los retos a cumplir para el segundo semestre del año.

La audiencia pública se desarrolló a través de las siguientes intervenciones desarrolladas durante el ejercicio:

1. Intervención de la entidad: apertura e instalación por parte del Director del Departamento.
2. Intervención y exposición sobre los logros y retos del Censo Nacional Agropecuario.
3. Presentación de logros y retos por parte de las áreas técnicas, jefes de oficina y grupos de trabajo del DANE.
4. Intervención de las organizaciones sociales.
5. Intervención de los ciudadanos.
6. Evaluación y cierre de la audiencia.

1. Intervención del Director General del DANE

El director del DANE, Jorge Bastamente R., inició su presentación resaltando la importancia de este tipo de procesos que se convierten en escenarios para desarrollar revisiones de lo realizado, y de ahí, proyectar las acciones de cara al futuro.

De igual forma, reconoció la importancia de estos escenarios como oportunidades para sugerir propuestas de trabajo, políticas, procedimientos y demás elementos de trabajo requeridos para lograr una mayor interacción con el ciudadano.

Todo lo anterior toma relevancia dado el papel del tema estadístico y la importancia de las entidades que producen información de este tipo, y sobre todo, en el contexto actual de crisis que

se presenta en Europa, en donde el fenómeno de desinformación en temas financieros y presupuestales han tenido efectos determinantes.

Por lo tanto, el director del Departamento resaltó la necesidad de contar con instrumentos que permitan identificar posibles efectos de la crisis a partir del establecimiento de alarmas tempranas. Esta propuesta ya fue planteada en conjunto con la Subdirección y la oficina de Cooperación Internacional en escenarios a nivel mundial.

Reconociendo el contexto actual, el director del DANE considera que este espacio es la oportunidad para llevar a cabo una revisión completa de las direcciones técnicas, oficinas y demás grupos de trabajo con el fin de observar la gestión desarrollada durante el primer semestre. Esto es importante en la medida en que cada vez existen mayores responsabilidades, como lo son el Censo Agropecuario 2013 y el Censo de Población 2015, además, de continuar con las mejoras en los procesos de captura de información en las encuestas y fortalecer los procesos de interacción con entidades del orden nacional y departamental.

Los retos de la entidad parten de la necesidad de realizar con mayor celeridad la producción de los indicadores de coyuntura teniendo en cuenta el proceso de afiliación que adelanta el país con la Organización para la Cooperación y el Desarrollo Económico (OCDE).




El desafío del DANE con respecto a las estadísticas permanentes es tener mayor difusión de la información. Se busca democratizar la información dado que esta es un Derecho y de libre acceso para los estados y los ciudadanos. Por lo tanto, a modo general, con base en estos retos se presenta el estado actual de la entidad, identificando en primera instancia una buena ejecución presupuestal, de tareas y desafíos que se han venido planteando al interior de la misma.

Paso seguido, los principales logros se expusieron a partir de una presentación en Power Point, la cual se encuentra disponible en la página web del DANE, www.dane.gov.co, Módulo de Control y Participación, Rendición de Cuentas 2012. Por su parte los retos para el segundo semestre de 2012 se expusieron a través de videos.

Una vez terminada la intervención del director Jorge Bustamante, se realizó la intervención del Gerente del Censo Nacional Agropecuario, Carlos Téllez Murcia.

2. Censo Nacional Agropecuario.

Principales logros para el primer semestre de 2012:

-  Se estructuró el marco censal y el formulario de captura de información con base en los procesos de concertación adelantados con el Ministerio de Agricultura y Desarrollo Rural –MADR-, Departamento Nacional de Planeación – DNP-, gremios y demás actores del sector.
-  Preparación de los términos de referencia y contratación del sistema de monitoreo y control.
-  Desarrollo de 5 cinco pruebas de campo y 2 pruebas piloto.

- ✚ En el tema operativo, durante el primer semestre se afinó la propuesta de trabajo para lograr abarcar 102 nodos de trabajo, teniendo en cuenta los aportes de las sedes y subsedes del DANE.
- ✚ Se estableció un convenio con el Instituto Geográfico Agustín Codazzi –IGAC- para lograr acceso al material cartográfico.
- ✚ Definición de aspectos técnicos relacionados a los elementos tecnológicos que van a soportar el levantamiento de la información.

Principales retos para el segundo semestre de 2012 (presentación en video):

- ✚ Afinar la propuesta operativa a nivel de detalle de cada una de las veredas catastrales y culturales.
- ✚ Propuesta del censo experimental para evaluar los diferentes procesos administrativos, operativos y demás que se requieran.
- ✚ Avanzar en la concertación con los grupos indígenas, y de igual forma, lograr sensibilizar alcaldes, gobernadores y demás autoridades locales sobre la importancia del censo y la necesidad de contar con su colaboración para adelantar las diferentes actividades.

3. Direcciones Técnicas y Operativas.

A continuación se presentaron los logros y retos de cada una de las direcciones técnicas del DANE.

3.1 Dirección de Metodología y Producción Estadística – DIMPE

Esta intervención la realiza Eduardo Efrain Freire Delgado, Director Técnico, quien resalta el papel de esta dirección en la generación de información estadística básica.

Principales logros para el primer semestre de 2012:

- ✚ En el caso del proyecto Producción Comercio y Servicios, los principales logros se asocian al mejoramiento de directorios (fuentes) de los temas de industria, comercio y servicios; el empleo de nomenclaturas internacionales sobre el comercio y las mejoras metodológicas de los diferentes componentes de las operaciones estadísticas.
- ✚ En el proyecto de Precios, se cumplió con el cronograma de publicaciones. Los grupos de trabajo adelantaron la actualización de la canasta flexible para el Índice de Precios al

Consumidor (IPC), y se realizaron actividades asociadas al rediseño metodológico para operaciones a desarrollar en el año 2013.

- ✚ Para el componente de servicios públicos, es importante resaltar la ampliación de cobertura del Censo de Edificaciones –CEED- en lo que respecta a nivel municipal.
- ✚ Para el caso de las estadísticas agropecuarias se realizó la entrega de boletines para el I semestre; la recolección de información de la Encuesta nacional agropecuaria –ENA- I semestre y de la Encuesta de arroz mecanizado. De igual forma, se adelantaron acciones de mejora metodológica y rediseño para la encuesta de sacrificio de ganado –ESAG-.
- ✚ En relación con el componente de Medio Ambiente se destacan las actividades de trabajo interinstitucional con entidades del sector. Al mismo tiempo se llevaron a cabo acciones metodológicas para la Encuesta Ambiental de Hoteles –EAH- y Encuesta Ambiental Industrial –EAI-, relacionada a revisión de cuestionario y de muestra.
- ✚ En el proyecto Objetivos del Milenio –OBM se evidenció el desarrollo de actividades en torno a temas de pobreza. Otro de los logros fue la culminación de las diferentes actividades de planeación asociadas a la Encuesta de Uso del Tiempo, así como el avance en una prueba piloto relacionada con este tema.
- ✚ En las Estadísticas Políticas y Culturales incorporó de un módulo sobre hábitos de lectura en la Encuesta de Consumo Cultural con base en el trabajo adelantado con diferentes entidades y el Ministerio de Cultura. Otro logro fue el fortalecimiento de los directorios para las encuestas de desempeño institucional.
- ✚ Dentro del componente de estadísticas y mediciones laborales, se adelantaron las respectivas difusiones de la Gran Encuesta Integrada de Hogares –GEIH- urbana y rural. Además, los grupos de trabajo lograron avanzar en actividades relacionadas a la plataforma informática que permita la modernización de los diferentes componentes asociados a las encuestas.
- ✚ Otro componente es el de victimización, en el cual, dados los trabajos interinstitucionales con la consejería ciudadana, se logró obtener el presupuesto para adelantar la Encuesta Nacional de Victimización.
- ✚ En el caso de mediciones especiales, se adelantaron actividades asociadas a convenios firmados con diferentes entidades de orden nacional (Ministerios) y territorial (Alcaldías) en torno al diseño metodológico y técnico de las diferentes encuestas.

Principales Retos para el segundo semestre 2012 (presentación en video):

- ✚ En primer lugar, presentar el diseño metodológico de la Encuesta de Ingresos y Gastos, además, llevar a cabo los operativos de campo de la Encuesta de Calidad de Vida, de Comportamientos y Actitudes Sexuales, y de Uso del Tiempo. Otro de los retos es entregar los resultados de la Encuesta de Trabajo Infantil.

- ✚ En los programas Socio-demográficas, culturales y políticos, y victimización, los objetivos son lograr la ampliación de cobertura en los temas de mercado laboral en el primer proyecto,
- ✚ adelantar el levantamiento de la información en campo de la Encuesta de Consumo Cultural, Encuestas de Desempeño Institucional y de Victimización Nacional.
- ✚ Para el tema de precios, el objetivo es el cierre formal de la nueva plataforma del sistema de indicadores de precios al consumidor, así como, actividades de rediseño metodológico en los demás indicadores del componente.
- ✚ En Producción, Comercio y Servicios el reto es adelantar todas las actividades inherentes al rediseño metodológico en los componentes logísticos y estadísticos, además de lograr modificaciones en los diferentes directorios.
- ✚ En el tema de servicios públicos, lograr la ampliación de cobertura en la investigación de Licencias de Construcción y consolidar una medición continua del Censo de Edificaciones, pasando de ser trimestral a mensual.
- ✚ Por último, en el componente agropecuario, adelantar el operativo de la Encuesta Nacional Agropecuaria II semestre; rediseño de la operación sacrificio de ganado; y ahondar las relaciones con el gremio del arroz. En el tema ambiental, llevar a cabo los operativos de campo de la encuesta ambiental de hoteles y ambiental industrial. Para el caso de los estudios especiales, fortalecer las alianzas institucionales y adelantar los operativos de campo y entrega de resultados de las operaciones estadísticas establecidas por convenio.

3.2 Dirección de Síntesis y Cuentas Nacionales

Principales logros para el primer semestre 2012:

- ✚ Para el tema de las Cuentas Trimestrales se adelantó la publicación del Producto Interno Bruto –PIB- trimestral desde la óptica de oferta y demanda para el total del año 2011 y I trimestre año 2012. Además de lo anterior, el grupo de trabajo realizó ajustes metodológicos e inicio el proceso de traducción al idioma inglés del respectivo documento.
- ✚ En el tema las Cuentas Anuales, la dirección técnica logro generar los resultados definitivos de las mediciones del PIB año 2009 y preliminares 2010. Otros logros obtenidos están relacionados al mejoramiento del documento metodológico de las cuentas anuales y su traducción al idioma inglés.
- ✚ Dentro de la estructura de Cuentas Nacionales, en el componente de Cuentas Departamentales, se entregaron resultados definitivos 2009 y 2010 (preliminares) de la serie PIB trimestral 2000-2012 para la ciudad de Bogotá.

- ✚ En relación con las cuentas satélite los logros asociados a los temas de medio ambiente, cultura, agroindustria, economía del cuidado y turismo, fueron: trabajo conjunto con diferentes entidades, definición y mejoramiento de documentos metodológicos, ajustes a los procesos de medición de temas y entrega de cálculos para temas de turismo y medio ambiente.
- ✚ Finalmente, para el caso de investigaciones especiales, se generaron diferentes matrices asociadas a la contabilidad básica para los sectores de empleo con enfoque de género. De igual forma, se revisó la diferente documentación metodológica, y se creó el índice mensual de actividad económica como elementos de los indicadores de coyuntura.

Principales Retos para el segundo semestre 2012 (presentación en video):

- ✚ Adelantar la traducción de los diferentes documentos para las Cuentas Trimestrales y Departamentales. De igual forma, elaborar y socializar los resultados internamente en torno al tema del sector institucional, para el componente de las cuentas anuales.
- ✚ En el caso de las Cuentas Departamentales, socializar los resultados del PIB por departamento (preliminar). Además, entregar resultados PIB trimestral para Bogotá serie 2000-2010.
- ✚ Dentro del tema de las Cuentas Satélites, continuar con las actividades de socialización con entidades y desarrollo de las respectivas mediciones. Otro de los retos es profundizar las actividades en torno al tema de salud, economía del cuidado y turismo.
- ✚ Entrega de resultados preliminares para el tema de agroindustria, ambiental y de cultura.
- ✚ En el tema de las investigaciones especiales, entregar los resultados de la serie retropolada 1970-2005 para grandes agregados macroeconómicos. Otra entrega de resultados corresponde al tema de cultivos ilícitos, 2009 (definitivos), 2010 (provisionales) y 2011 (preliminares).

3.3 Dirección de Censos y Demografía

Principales logros para el primer semestre 2012:

- ✚ En el componente de las Estadísticas Vitales, las actividades estaban enfocadas en el anteproyecto del Sistema de Registros y Fortalecimiento de las Estadísticas Vitales, a partir de los procesos de socialización adelantados con el Ministerio de Salud y Registradora Nacional del Estado Civil.
- ✚ Fortalecimiento del grupo de Estadísticas Vitales Amazonas para mejorar el trabajo con los actores locales.

- ✚ Producción de información relacionada con el registro de defunción y nacimiento preliminar, periodo 2001-2011, además de lograr una reducción en los tiempos de trabajo, pasando de 6 a 3 meses.
- ✚ Respecto a las proyecciones de población, se obtuvo la certificación y entrega al Departamento Nacional de Planeación –DNP- con corte a 30 de Junio de 2012, correspondiente a municipios, áreas y por variable de edades simples.
- ✚ Par el caso de Estadísticas de Migración se desarrolló la propuesta metodológica de trabajo respecto a los flujos y stock de fuentes directas e indirectas de información sobre migración, adicionalmente, acciones encaminadas al diseño de los documentos del proyecto de migración.
- ✚ Trabajo continuo con los grupos étnicos, teniendo en cuenta los requerimientos del Censo Nacional Agropecuario, con el fin de determinar la ruta metodológica y llevar a cabo ejercicios de concertación, logrando establecer la junta indígena nacional.
- ✚ Se adelantaron actividades de diseño conceptual y metodológico preliminar para las temáticas básicas, correspondiente al Censo de Población y Vivienda a desarrollar en el año 2015.

Principales Retos para el segundo semestre 2012 (presentación en video):

- ✚ Continuar con el diseño metodológico, conceptual y operativo del Censo Nacional de Población y Vivienda 2015.
- ✚ Entregar al Departamento Nacional de Planeación, las proyecciones de población con corte a 31 de Diciembre del año 2012.
- ✚ Continuar con las tareas de definición relacionadas con grupos étnicos y rutas necesarias para el desarrollo del Tercer Censo Nacional agropecuario.
- ✚ En el componente de Estadísticas Vitales, lograr una mayor articulación intersectorial que permita la consolidación del sistema de registro civil.
- ✚ Generar el anuario estadístico de migración para el año 2011, así como, fortalecer el registro de entrada y salidas con migración Colombia

3.4 Dirección de Geoestadística

Principales logros para el primer semestre 2012:

- ✚ En el componente de datos espaciales se puede resaltar la disposición y catalogación de 3.100 productos cartográficos, 1.044 imágenes de satélite y 2.780 fotografías aéreas, elementos fundamentales para el desarrollo de los procesos operativos de las encuestas.
- ✚ Elaboración de los respectivos modelos de datos para adelantar actividades en torno a los marcos agropecuarios. Dentro de este sector, de igual forma, se consolidó y estandarizó información sobre las investigaciones agrícolas.
- ✚ Dentro de la temática de los directorios estadísticos, se ha logrado actualizar este en un 80% en los temas referentes a comercio, servicios e industria. Además, el grupo llevó a cabo actividades de modernización de los directorios estadísticos.
- ✚ Para el tema de los marcos estadísticos, se consolidó una base con 23 mil productos análogos.
- ✚ Se adelantó la actualización de la división política y administrativa –DIVIPOLA. De igual forma, en el tema de integración de marcos, el grupo de trabajo actualizó el sistema de consulta y desarrollo el respectivo documento metodológico sobre información de esta temática.

Principales Retos para el segundo semestre 2012 (presentación en video):

- ✚ En Datos Espaciales, ampliar la georeferenciación de fuentes correspondientes al directorio estadístico, con el fin de alcanzar un total de 285.000, las cuales, serán base para el desarrollo de diferentes investigaciones. De igual forma, poner en el sistema de metadatos alrededor de 2900 productos cartográficos adicionales, para lograr la cifra de 6000 productos documentados.
- ✚ Dentro del componente de Integración de Marcos se resalta en el tema de los retos la puesta en marcha del sistema de repositorios de imágenes, con el fin de permitir el acceso a los diferentes mapas. También se busca mejorar el proceso de consulta dinámica de información geoestadística para facilitar el acceso y uso de los marcos. Así mismo, integrar la información catastral predial al marco geoestadístico nacional en 20 ciudades del país.
- ✚ Continuar con el apoyo transversal a las investigaciones del DANE en lo relacionado a la generación de productos cartográficos, de tipo análogo y digital, así como de otros elementos asociados a los marcos de área.
- ✚ Otros de los retos para el II semestre del año 2012 se constituyen en apoyar todas las actividades asociadas al Censo Nacional Agropecuario en lo que respecta a productos

cartográficos y censales. Por otra parte, se buscará adelantar un curso de fundamentos sobre información geográfica con el Centro Andino de Altos Estudios –CANDANE-.

3.5 Dirección de Regulación, Planeación, Estandarización y Normalización – DIRPEN

Principales logros para el primer semestre 2012:

- ✚ En lo que respecta a los instrumentos de Planificación Estadística, se adelantó la actualización de las metodologías de planificación en los diferentes niveles. De igual forma, se estableció el sistema de consulta de información estadística, el cuál brinda la oferta de operaciones estadísticas.
- ✚ Se entregaron de los Planes Estadísticos correspondientes a los sectores de tecnologías de la información y sistema de gestión de recursos humanos, cumpliendo los lineamientos establecidos por el CONPES 3674 en lo que respecta a planes estadísticos sectoriales de trabajo conjunto con entidades del sector.
- ✚ En el componente de calidad, se desarrollaron planes de mejoramiento para 20 operaciones estadísticas que fueron evaluadas en el año 2011. Así mismo, la dirección técnica realizó el seguimiento a los planes de mejoramiento desarrollados en los años 2010 y 2011.
- ✚ Se realizaron procesos de sensibilización en diferentes entidades sobre la importancia del aseguramiento de la calidad.
- ✚ Se desarrollaron actividades iniciales en torno al marco de garantía de calidad para el Sistema Estadístico Nacional.
- ✚ Respecto a los temas de Regulación Estadística, se generaron los protocolos preliminares para la implementación del Código Nacional de Buenas Prácticas relacionado al proceso de anonimización de datos. Dentro de este componente, el grupo de trabajo elaboró la propuesta de actividades para la socialización del Código Regional de Buenas Prácticas.
- ✚ Validación de 90 conceptos y trabajo continuo con relación a guías y metodologías.
- ✚ Desarrollo de diferentes informes de análisis sobre la información regional asociada a mercado laboral, precios, comercio exterior, financiamiento público y sector real.

Principales Retos para el segundo semestre 2012 (presentación en video):

- ✚ Elaborar 3 planes estadísticos correspondientes a los sectores de cultura, turismo y medio ambiente.
- ✚ Llevar a cabo 6 cursos presenciales relacionados con temas de planificación estadística.
- ✚ Socializar el sistema de consulta de conceptos estandarizados aprobados.
- ✚ Realizar 5 talleres para socialización de estándares estadísticos.
- ✚ Elaborar la propuesta de normatividad estadística necesaria para el Sistema Estadístico Nacional –SEN-.
- ✚ Realizar la evaluación de calidad del proceso estadístico para 40 operaciones estadísticas de las entidades del SEN. De igual forma, generar planes de mejoramiento de operaciones estadísticas que entraron al proceso de aseguramiento de la calidad.
- ✚ Llevar a cabo el documento con la propuesta para un marco de calidad para Colombia.

3.6 Dirección de Difusión, Mercadeo y Cultura Estadística

Principales logros para el primer semestre 2012:

- ✚ Incremento generalizado en las visitas a los portales web, tanto del DANE, como de Colombia estadística.
- ✚ Mayores usuarios conocen del DANE a través de la utilización de las redes sociales - Twitter, Facebook-. De igual forma, creció el número de usuarios de acuerdo a la actividad -academia, embajadas, entidades-.
- ✚ Desarrollo de capacitaciones a medios de comunicación para dar a conocer las investigaciones del DANE y las respectivas metodologías de trabajo.
- ✚ Fortalecimiento y cumplimiento de las acciones relacionadas a la estrategia de Gobierno en Línea, así como, participación creciente en ferias y eventos a nivel nacional.
- ✚ Se adelantaron actividades de sensibilización relacionadas con el DANE respecto al desarrollo del Censo Agropecuario, a través de diferentes medios de difusión. Lo anterior, sumado a un trabajo importante en lo que respecta a servicio al ciudadano mediante la ampliación de los centros de información en las diferentes ciudades del país.

Principales Retos para el segundo semestre 2012 (presentación en video):

- ✚ Incrementar tráfico en la página web de la entidad.
- ✚ Consolidar el funcionamiento para consulta del portal Colombiestad.
- ✚ Aumentar en 45% el tráfico de usuarios en las redes sociales asociadas al DANE.
- ✚ Adelantar, por lo menos, 3 capacitaciones a medios de comunicación.
- ✚ Incrementar la lista de usuarios de información estadísticas en un 30% como máximo para el año 2012.
- ✚ Lograr implementar la estrategia de gobierno en línea en su totalidad (100%).

4. Oficinas Asesoras y Grupos de Trabajo.

A continuación se presentan los logros y retos de las oficinas asesoras y grupos de trabajo del DANE.

4.1 Oficina Asesora de Planeación

Principales logros para el primer semestre 2012:

- ✚ De acuerdo con el Plan Estratégico cuatrienal –PEC-, se lograron consolidar los procesos estratégicos, así como el mejoramiento progresivo en la articulación del Sistema Integrado de Gestión Institucional, hecho sustentado con los resultados publicados por el informe ejecutivo de control interno del Departamento Administrativo de la Función Pública –DAFP-, el cual determinó que el sector estadístico obtuvo el mayor desarrollo en el sistema de gestión de calidad, y se ubicó en el cuarto (4) lugar en relación con el Modelo Estándar de Control Interno –MECI-.
- ✚ Se adelantaron acciones de fortalecimiento en la cultura de administración del riesgo con base en el desarrollo de una nueva metodología, identificando nuevos riesgos y generando escenarios de sensibilización a nivel central.
- ✚ El avance programado en el Plan Estratégico Cuatrienal 2010-2012 es del 60%, logrando al primer semestre el mismo porcentaje. Para el año 2012, el avance es del 38,7%, cumpliendo lo esperado.
- ✚ Se adelantaron en el marco de Plan Operativo, la programación de 16 proyectos de inversión, los cuales abarcan 91 investigaciones generales y 13 para el mejoramiento

de la capacidad administrativa. De igual forma, el grupo de trabajo desarrollo actividades de seguimiento semanal, quincenal y mensual al avance de cada una de las investigaciones, por actividad y entrega de productos.

- ✚ En el cumplimiento del Plan de Acción, a nivel misional, se entregaron 222 productos, mientras que en el nivel de soporte se desarrollaron y entregaron 146 productos. De forma agregada, el porcentaje esperado era del 37,6%, logrando un 33,8%, para un total de 368 productos.
- ✚ Diseño y elaboración del informe de gestión al congreso correspondiente al periodo Julio 2011 – Junio 2011.
- ✚ El grupo de trabajo en coordinación con las respectivas direcciones técnicas adelantaron la formulación de nuevos proyectos para la vigencia 2012, tales como la Encuesta Longitudinal, la Encuesta de Victimización, Productos del Tercer Censo Nacional Agropecuario, Mejoramiento Temático de la Gran Encuesta Integrada de Hogares y la ampliación de cobertura de la Gran Encuesta Integrada de Hogares – Nuevos Departamentos Nacionales.
- ✚ En lo que respecta al Sistema de Gestión de Calidad –SGC-, a Junio de 2012 se adelantaron 47 auditorias, de las cuales 10 ya entregaron informe final.
- ✚ Se actualizaron los formatos para adelantar actividades documentales.

Principales Retos para el segundo semestre 2012 (presentación en video):

- ✚ Lograr el mejoramiento de las herramientas de planeación como lo son el plan de acción y operativo.
- ✚ Trabajar en el diseño e implementación de los módulos de seguimiento de programación e indicadores correspondientes a las investigaciones que adelanta el DANE.
- ✚ Realizar las actividades preparatorias y llevar a cabo el proceso de Programación de actividades para la vigencia 2013.
- ✚ Lograr mantener el certificado de ICONTEC respecto al Sistema de Gestión de Calidad – SGC, así como mejorar y actualizar la respectiva documentación.
- ✚ Continuar con las actividades de trabajo relacionadas a la metodología de riesgo del Tercer Censo Nacional Agropecuario.

4.2 Oficina Asesora Jurídica

Principales logros para el primer semestre 2012:

- ✚ Reducción en las acciones de representación judicial y extrajudicial sustentada en un menor número de fallos adversos como tutelas, acciones populares, entre otros.
- ✚ Se presentaron 13 acciones de tutela, de las cuales 12 presentaron fallos favorables. Solo una acción de tutela generó fallo adverso.
- ✚ La oficina adelantó la actualización del marco normativo de los procedimientos estratégicos y de soporte. De igual forma, aquellos relacionados con los procedimientos para atención y respuesta a derechos de petición.
- ✚ Participación por parte del grupo de trabajo en la celebración de procesos de cooperación interinstitucional, a través de la suscripción de 21 convenios. Así mismo, se adelantó la elaboración del instructivo que permitirá la suscripción de convenios especiales asociados a actividades de ciencia y tecnología.

Principales Retos para el segundo semestre 2012 (presentación en video):

- ✚ Minimizar los posibles riesgos de demandas judiciales mediante estrategias de trabajo conjunto entre las áreas del DANE.
- ✚ Lograr emplear en su totalidad los diferentes medios electrónicos como los conductos más expeditos para el desarrollo de trámites.
- ✚ Colaborar en las diferentes acciones que permitan la suscripción de convenios con diferentes entidades en torno al desarrollo del Tercer Censo Nacional Agropecuario.

4.3 Oficina de Sistemas

Principales logros para el primer semestre 2012:

- ✚ Diseño de la metodología de desarrollo de software.
- ✚ Se estipularon los requisitos para la implementación de una solución centralizada para el trabajo estadístico asociado a SAS.
- ✚ Se logró la contratación con una firma, para el desarrollo del sistema de información que permita concentrar los formularios de captura, así como llevar a cabo el seguimiento y control de las operaciones estadísticas.

- ✚ El grupo de trabajo llevó a cabo el estudio y elaboración de las especificaciones técnicas para contar con el sistema de backup de servidores con el fin de mejorar la capacidad de respaldo.
- ✚ Se realizaron actividades generales para el desarrollo de la plataforma de seguridad informática.
- ✚ Generación de diferentes procesos en torno al mejoramiento de la infraestructura de comunicaciones en las sedes y subsedes del DANE.
- ✚ Planteamiento de la propuesta para adelantar los procesos del Tercer Censo Nacional agropecuario en lo que corresponde a recolección y transmisión de información.

Principales Retos para el segundo semestre 2012 (presentación en video):

- ✚ Adquisición e implementación de soluciones informáticas en lo que respecta a hardware para el desarrollo de los diferentes procesos de comunicación entre la sede central del DANE y las diferentes ciudades.
- ✚ Continuar con los trabajos para obtener el mejor sistema de respaldo para servidores.
- ✚ Respecto al Tercer Censo Nacional Agropecuario, adelantar las actividades para la generación del formulario de captura para el censo experimental, así como, adquirir los diferentes dispositivos requeridos.
- ✚ Trabajar en la implementación de certificados digitales para evitar la fuga de información.

4.4 Cooperación Internacional

Principales logros para el primer semestre 2012:

- ✚ Generación de escenarios para iniciar el proceso de acceso a la Organización para la Cooperación y el Desarrollo Económico -OCDE –, en principio, como país observador ad hoc dentro del comité de estadística.
- ✚ Se adelantaron acciones para contar con procesos de financiación conjunta con el Fondo de Población de las Naciones Unidas –UNFPA- para adelantar diferentes procesos de trabajo.
- ✚ El grupo de trabajo adelantó acciones metodológicas y técnicas en torno al mejoramiento de la estrategia de cooperación internacional con el fin de profundizar el portafolio de cooperación de la entidad.

- ✚ Consolidación de actividades relacionadas con la “Estrategia Caribe” en el marco de los procesos de cooperación técnica y acercamiento con los países de América Latina y el Caribe.

Principales Retos para el segundo semestre 2012 (presentación en video):

- ✚ Generar los espacios para posibilitar la realización de pasantías en Brasil y México relacionadas con procesos inherentes al tema estadístico.
- ✚ Continuar con las acciones en materia de cooperación que permitan establecer los elementos requeridos para el desarrollo del Censo de población y vivienda 2015.
- ✚ Lograr publicar los resultados y elementos asociados al sistema de información sobre niños, niñas y adolescentes –DEVINFO-.

4.5 Centro Andino de Altos Estudios –CANDANE-

Principales logros para el primer semestre 2012:

- ✚ Se adelantaron 6 cursos en diferentes áreas temáticas, entre las cuales están estadística básica, estadísticas de cambio climático, gestión de micro datos, entornos virtuales de aprendizaje, entre otras.
- ✚ Se publicó la revista de la información básica –IB-, con catorce (14) artículos, de los cuales, cinco (5) de ellos estaban enfocados en temas del sector agropecuario.
- ✚ Desarrollo del seminario internacional economía del cuidado.

Principales Retos para el segundo semestre 2012 (presentación en video):

- ✚ Mejorar posicionamiento en el contexto nacional e internacional de CANDANE como estructura de formación en temas estadísticos.
- ✚ Actualizar el inventario de necesidades en materia de capacitación relacionadas al componente estadístico.
- ✚ Lograr implementar semilleros de investigación que permitan la publicación continúa de documentos asociados al trabajo que adelanta el DANE.

5. Intervención del Secretario General

Principales logros para el primer semestre 2012:

- ✚ Respecto a la ejecución presupuestal, a nivel de los proyectos de inversión, para el I semestre, el valor utilizado asciende a 43 mil millones de pesos, del total de la vigencia que asciende a 89 mil millones.
- ✚ En lo relacionado con la inversión de FONDANE, de los 13 mil millones asignados, se han ejecutado 2 mil millones. El saldo restante se empleará en el segundo semestre.
- ✚ La gestión contractual durante el I semestre ascienda a 41 mil millones, evidenciando mejorar en los procesos administrativos sustentados en la automatización de actividades.
- ✚ Se adelantaron actividades tendientes a la ampliación del personal de planta, pasando de 463 a 1.045 cargos.

Principales Retos para el segundo semestre 2012:

- ✚ Lograr el mejoramiento y adecuación de la infraestructura de las sedes y subsedes del DANE a nivel nacional.
- ✚ Adelantar todas las actividades que permitan llevar a cabo la segunda fase de ampliación del personal de planta del DANE a nivel nacional.
- ✚ Continuar con las acciones y demás procesos requeridos que permitan el planteamiento del proceso de reestructuración general del DANE.

6. Intervención del Jefe de la Oficina de Control interno

Principales logros para el primer semestre 2012:

- ✚ Se programaron 135 auditorías, de las cuales 116 fueron exitosas y 29 no se lograron llevar a cabo dado los cambios y movimientos de personal al interior de la entidad.
- ✚ El grupo de trabajo logró consolidar las diferentes acciones que permitieron el desarrollo de los planes de mejoramiento en la entidad.
- ✚ Incremento de acciones de autocontrol por parte de las diferentes direcciones técnicas de la entidad.

Retos para el segundo semestre 2012 (presentación en video):

- ✚ Automatización de los procesos al interior de la oficina de control interno.
- ✚ Fomentar la cultura de control interno, enfatizando en las acciones de autocontrol en las diferentes sedes y subsedes del DANE a nivel nacional.
- ✚ Lograr mantener los estándares y la calificación eficiente otorgada por la Contraloría General de la República.
- ✚ Mejorar el cuarto (4) lugar obtenido en el proceso de medición de las entidades, en lo que se relaciona al desarrollo del sistema de control interno.
- ✚ Fortalecer los procesos de comunicación con las demás entidades del ámbito ejecutivo, legislativo, de control y demás requeridas.

II. Intervención de las Organizaciones Sociales

No se presentaron organizaciones sociales.

III. Intervención de los Ciudadanos

No se presentaron preguntas de los ciudadanos.

IV. Conclusiones y recomendaciones del jefe de la Oficina de Control Interno

El jefe de la oficina de control interno resaltó la importancia de este ejercicio, dado que permite identificar propuestas para nuevas políticas y procesos, así como reevaluar y ajustar los procedimientos que actualmente utiliza la entidad.

Frente al desarrollo de la audiencia pública resaltó los siguientes aspectos:

- ✚ Es necesario continuar con el trabajo conjunto entre los diversos grupos técnicos, misionales y de soporte con el fin de garantizarle a la ciudadanía un mayor acceso a la información que se produce.
- ✚ Se deben consolidar las acciones generadas hasta el momento en torno al desarrollo y promoción del Tercer Censo Nacional Agropecuario.
- ✚ Se requiere fomentar una mayor participación de la Entidad en eventos a nivel nacional e internacional para consolidar el papel como ente rector y productos de las estadísticas oficiales del país.

- ✚ Realizar mejoras continuas en lo que respecta al trabajo de la metodología de riesgos, manejo de tutelas y requerimientos de los ciudadanos; y sobre todo, en lo que respecta a los procesos de ampliación de planta.

Como recomendaciones planteó a modo general realizar un continuo monitoreo y seguimiento a los retos planteados por cada área, específicamente buscando que durante el tercer trimestre se evalúe de que manera se han cumplido estos y cuál es el efecto que generan en la ciudadanía. Finalmente, el jefe de la Oficina de Control Interno felicitó al cuerpo directivo de la entidad por los logros alcanzados en el período rendido.

V. Cierre de la Audiencia Pública

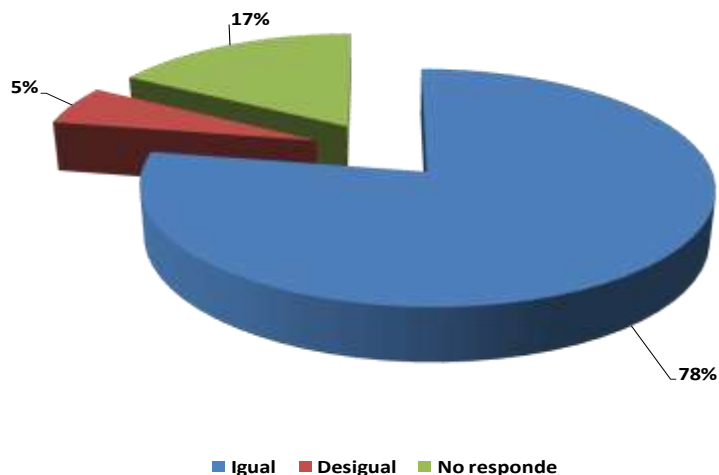
Una vez el jefe de la Oficina de Control Interno realizó su intervención final, se procedió a realizar el cierre formal de la audiencia y la entrega al público asistente, de los formatos de evaluación del desarrollo de la audiencia.

VI. Evaluación de la Audiencia Pública

La metodología de evaluación de la audiencia pública se realizó a través de la aplicación de una encuesta, la cual fue diligenciada por **55 personas** al cierre del evento. Esta encuesta consta de ocho (8) preguntas relacionadas con la organización, procedimiento, pertinencia, importancia, oportunidad, calidad en la participación de los asistentes, entre otros aspectos relacionados con el desarrollo de la audiencia pública. Los resultados obtenidos en la misma fueron:

- Con respecto a la primera pregunta del cuestionario que hace referencia a la organización de la Audiencia Pública de Rendición de Cuentas, el 100% de los encuestados la consideró *bien organizada*.
- En relación con la explicación inicial sobre el procedimiento de las intervenciones en la Rendición de Cuentas, el 100% consideró que esta explicación fue clara.
- En la pregunta número tres, que hace referencia a la oportunidad de participación por parte de los asistentes, el 78% de los encuestados opinó que hubo igualdad de oportunidad, el 5% contestó que fue desigual y el 17% restante no contestó la pregunta. (Gráfico 1)

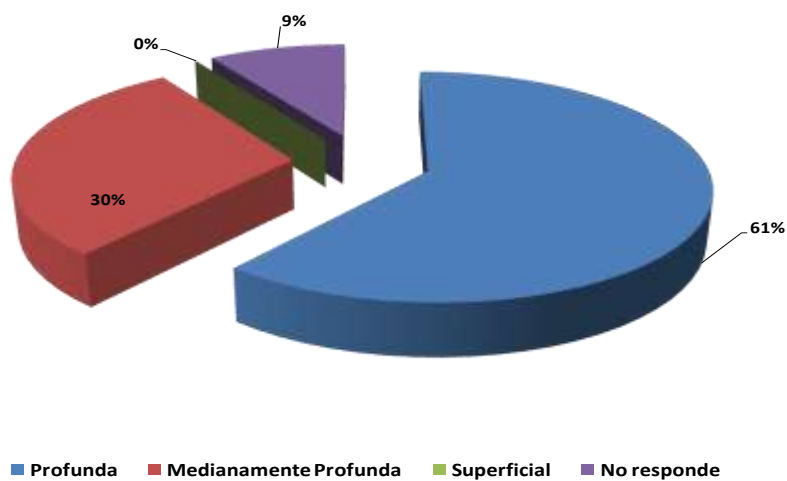
Gráfico 1
La oportunidad de los asistentes inscritos para opinar durante la audiencia fue:



Fuente: DANE, Oficina Asesora de Planeación.

- Para la cuarta pregunta la cuál hace referencia a la profundidad temática de la Audiencia, el 61% consideró profundo el tema, el 30% lo consideró medianamente profundo y el 9% restante no contestó a esta pregunta. Los resultados se pueden observar en el siguiente gráfico.

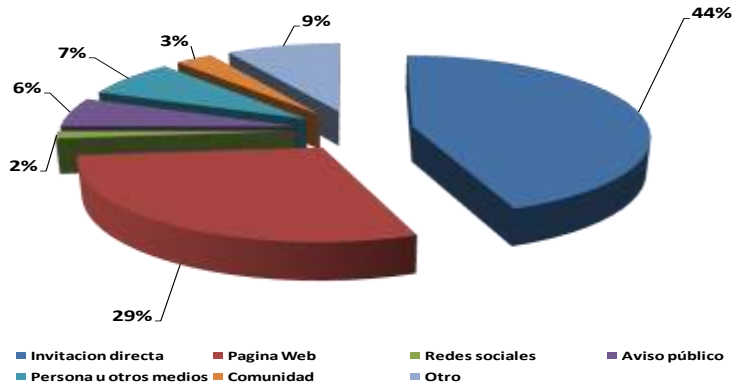
Gráfico 2
El tema de la audiencia fue expuesto de manera:



Fuente: DANE, Oficina Asesora de Planeación.

- En relación con los medios a través de los cuales los asistentes se enteraron de la realización de la Audiencia, el 44% de los encuestados se enteró a través de invitación directa, el 29% se enteró por medio de la página web, el 9% a través de otros medios. El porcentaje restante se distribuyó en las demás opciones cómo se puede observar en el gráfico 3.

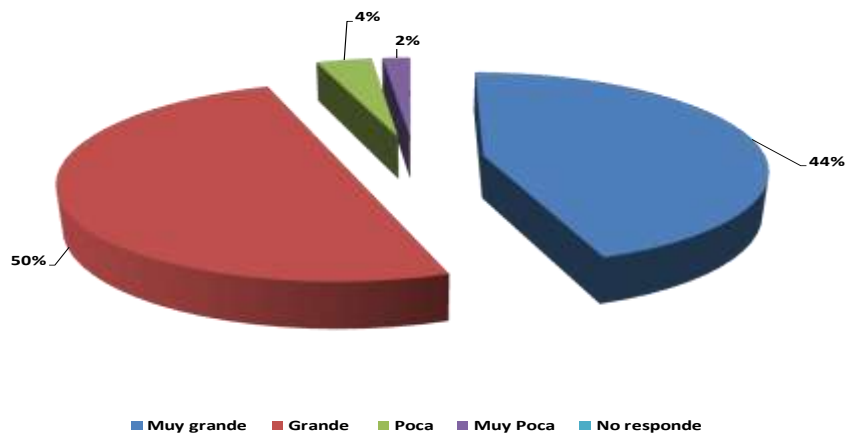
Gráfico 3
¿Cómo se enteró de la realización de la Audiencia Pública?



Fuente: DANE, Oficina Asesora de Planeación.

- En la pregunta 6 se relaciona la utilidad de la Audiencia como espacio y herramienta de la ciudadanía para la vigilancia de la gestión pública. Para el 44% de los encuestados la utilidad de la Audiencia es muy grande, otro 50% la considera de gran utilidad, el 4% de poca utilidad, y el 2% de muy poca utilidad. (Gráfico 4)

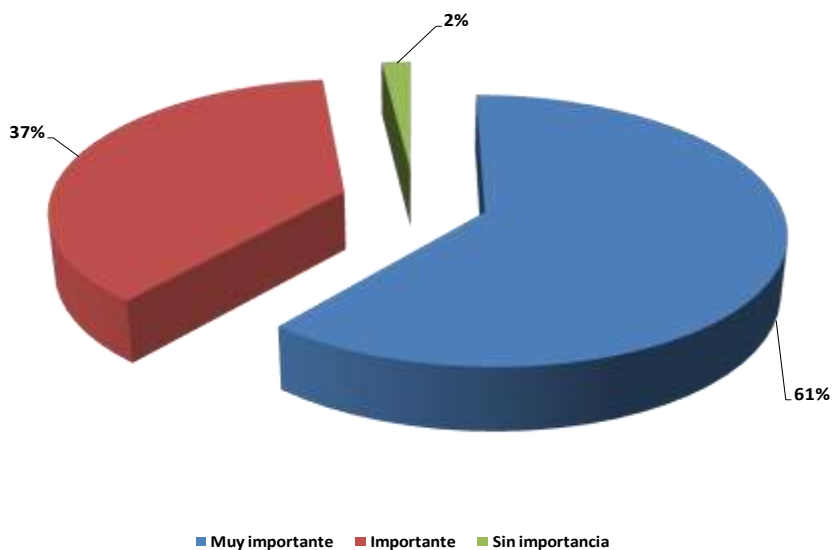
Gráfico 4
La utilidad de la Audiencia Pública de Rendición de Cuentas como espacio para la participación ciudadana en la vigilancia a la gestión pública fue:



Fuente: DANE, Oficina Asesora de Planeación.

- Con relación a la importancia que tiene la participación ciudadana en la gestión pública y el valor de la participación del encuestado, referidos en la pregunta 7, el 61% consideró que es muy importante, el 37% la consideró importante y el 2% consideró que no tiene importancia. (Gráfico 5).

Gráfico 5
Después de haber tomado parte en la APCR, considera que su participación en el control de la gestión pública es:



Fuente: DANE, Oficina Asesora de Planeación.

- Por último, a la pregunta relacionada con continuar realizando Audiencias Públicas de Rendición de Cuentas, el 100% de los encuestados contestaron que si es necesario continuar propiciando estos espacios para la el control de la Gestión de las entidades.