

SIPSA

 SISTEMA DE INFORMACIÓN
 DE PRECIOS Y ABASTECIMIENTO
 DEL SECTOR AGROPECUARIO


COMPORTAMIENTO DE LOS PRECIOS

Disminuyen los precios de las frutas

El Departamento Administrativo Nacional de Estadística (DANE), por medio del Sistema de Información de Precios y Abastecimiento del Sector Agropecuario (SIPSA) comunicó que durante la semana del 13 al 19 de abril de 2024 se redujeron las cotizaciones de las verduras y las frutas; en cambio, se incrementaron los precios de los tubérculos.

Bajaron los precios mayoristas de las verduras, por el comportamiento de las cebollas cabezonas blanca y roja, la remolacha, el apio, el chócolo mazorca, la zanahoria, la habichuela, la lechuga Batavia y el ahuyamín. Se redujeron las cotizaciones de la cebolla cabeza blanca ante el incremento en el ingreso desde las zonas de cultivo en Cundinamarca, Nariño y Boyacá. De la misma forma, se incrementó el ingreso de remolacha desde Cundinamarca, Boyacá y Antioquia, donde están saliendo cosechas, lo que ocasionó el descenso de las cotizaciones mayoristas.

Igualmente, cayeron los precios de las frutas, especialmente del limón Tahití, el mango Tommy, la piña gold, la pera y las manzanas importadas, el maracuyá, la granadilla y la naranja Valencia. Se redujeron las cotizaciones del limón Tahití, ya que se incrementó el ingreso desde Santander, Valle del Cauca y Tolima, pues los agricultores decidieron adelantar la recolección del producto para evitar mayores daños ocasionados por el clima.

En cambio, se registró un incremento de las cotizaciones de los tubérculos, raíces y plátanos, especialmente de las papas criolla limpia, parda pastusa y rubí, la arracacha amarilla, el plátano hartón maduro y la yuca chirosa. Subieron los precios de la papa criolla limpia, pues llegó una menor cantidad de producto desde Cundinamarca, Boyacá, Valle del Cauca y Nariño, debido a que las cosechas están llegando a su fin.

CONTENIDO

Comportamiento de los precios	1
Informe de contexto	2
Indicador de abastecimiento	3
Lo que más sube y lo que más baja	7
Verduras y hortalizas	9
Frutas frescas	20
Tubérculos, raíces y plátanos	33
Granos, cárnicos y procesados	38

INFORME DE CONTEXTO

Productos procesados, los de mayor participación en la distribución de alimentos del Atlántico

El departamento del Atlántico se encuentra localizado en el extremo norte de Colombia, haciendo parte de la región Caribe. En su territorio se presentan dos tipos de relieves, uno montañoso, con serranías y colinas de poca altura, y otro plano, de terrazas, llanuras aluviales y ciénagas, que conforman las tierras del Canal del Dique y el río Magdalena con su desembocadura al mar. Su temperatura media supera los 26°C, siendo uno de los departamentos del país con menores precipitaciones a lo largo del año.

Gracias a la condición de puerto marítimo y fluvial de su capital, Barranquilla, la industria y el comercio ocupan lugares predominantes dentro de la economía del departamento, aunque también se destacan las actividades agropecuarias.

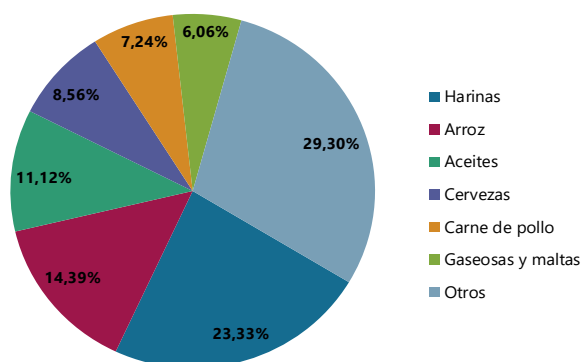
Al revisar la información suministrada por el componente de abastecimiento del SPSA, se encuentra que desde el departamento del Atlántico sale una significativa variedad de alimentos hacia diferentes mercados del país. Entre estos sobresalen las harinas, las cuales tienen una participación del 23,33% sobre el volumen total de alimentos que se distribuye desde el departamento; también, se destacan el arroz con el 14,39%, los aceites con el 11,12%, las cervezas con el 8,56%, el pollo con el 7,24% y las gaseosas y maltas con el 6,06%.



Con respecto a las harinas, estas proceden mayoritariamente de la capital del Atlántico, desde donde se distribuye el 95,62% de la carga total. Además, aunque en menores proporciones, proceden de los municipios de Malambo, Baranoa y Soledad. Por otra parte, la mayor cantidad del alimento se queda en la zona para abastecer los principales mercados de Barranquilla (39,42%), mientras que un 12,80% se despacha hacia Sincelejo, 16,89% va a Cúcuta, otro 12,15% a Bogotá y 9,58% a Medellín.

En el caso del arroz, cerca del 98% del grano es acopiado en la ciudad de Barranquilla, mientras que el resto procede de Soledad y Baranoa. Paralelamente, la mayor parte del producto es recibido en la capital atlanticense, con un 61,11% sobre el volumen total, 15,75% en Cartagena, 12,50% en Valledupar y otro 4,54% en Santa Marta; en cantidades inferiores llega a ciudades como Bucaramanga, Cúcuta y Montería.

Algo similar ocurre con los aceites, ya que estos salen casi en su totalidad desde Barranquilla y en una proporción muy baja desde el municipio de Soledad. Mientras tanto, cerca del 50% de la carga total permanece en la región para dar respuesta a los requerimientos en Barranquilla, otro 25,39% es adquirido por clientes establecidos en Cartagena, un 10,23% va a Medellín y 4,24% a Sincelejo; también se realizan despachos, aunque en cantidades más bajas, hacia los mercados de Valledupar, Montería, Bucaramanga y Santa Marta, por ejemplo.

Gráfico 1. Productos distribuidos desde el departamento del Atlántico Enero de 2023 a abril de 2024*

* con información hasta el 10 de abril
Fuente: DANE-SIPSA. Cálculos: SIPSA

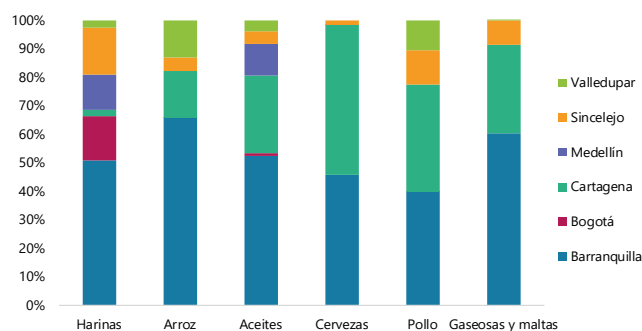
Con relación a las cervezas, estas son distribuidas en su totalidad desde la capital del Atlántico, especialmente hacia los mercados de Cartagena (52,32%) y Barranquilla (45,61%) y, en menores proporciones, llegan a Medellín, Montería y Sincelejo.

La carne de pollo que se comercializa desde este departamento proviene casi en un 78% del municipio de Soledad y el restante de Barranquilla Malambo, Galapa y Baranoa. Por otro lado, el 37,63% del total del alimento es empleado para dar respuesta a los requerimientos de los mercados regionales, mientras que otro 35,90% se despacha hacia Cartagena, un 11,34% a Sincelejo y 10,05% a Valledupar, llegando además a Montería, Cali y Bogotá.

Además de los productos mencionados, vale la pena destacar otros que tienen una participación considerable dentro del volumen total que sale del Atlántico, entre estos la yuca, las pastas alimenticias, el agua envasada, el chócolo mazorca y la carne de res. En este último caso, casi el 60% de la carga procede de Galapa, 26,01% de Soledad y 10,93% de Malambo, obteniéndose también en Barranquilla y Sabanalarga. La mayor parte del alimento es acopiado en la capital atlanticense, aunque también se hacen despachos hacia Cartagena, Santa Marta y Cali. De otra parte, la yuca es oriunda en un 56,26% de Repelón y en un 38,81% de Luruaco, ingresando además de municipios como Palmar de Varela, Ponedera, Sabanalarga y Santa Lucía; la raíz se queda casi toda en Barranquilla, aunque también se hacen despachos hacia Cartagena y Medellín.

Teniendo en cuenta lo descrito y al revisar el comportamiento del abastecimiento de alimentos por municipio, se tiene que la mayor cantidad de productos del Atlántico es acopiada en su capital, desde donde sale el 76,62% de la carga que llega a distintos mercados del país. Consecutivamente, desde Soledad se distribuye el 6,76% del volumen total, Repelón aporta el 4,19%, Malambo un 3,75% y Luruaco 2,32%.

En cuanto a los principales destinos de los alimentos atlanticenses, se encuentra que casi el 53% de estos se quedan en la región para cubrir los requerimientos de los compradores en Barranquilla, el resto se destina a Cartagena, Sincelejo, Bogotá y Valledupar.

Gráfico 2. Distribución de algunos productos del Atlántico Enero de 2023 a abril de 2024*

* con información hasta el 10 de abril
Fuente: DANE-SIPSA. Cálculos: SIPSA

A manera de conclusión, desde el departamento del Atlántico se distribuye una amplia variedad de alimentos, entre los que sobresalen distintos productos procesados. Los alimentos de mayor circulación son las harinas, el arroz y los aceites, los cuales suman cerca del 50% del volumen total que sale de la región hacia diferentes mercados mayoristas del país.

Para finalizar, las principales despensas de los productos del Atlántico son Barranquilla, Soledad y Repelón; buena parte de la carga que se obtienen en estos municipios se queda en la región, realizándose también despachos hacia ciudades como Cartagena, Sincelejo y Bogotá.

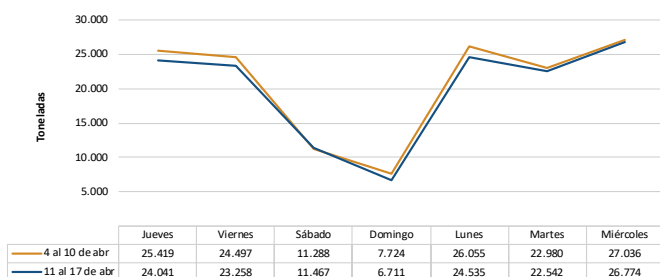
INDICADOR DE ABASTECIMIENTO DE ALIMENTOS

Menor abastecimiento de alimentos

El abastecimiento en los mercados mayoristas donde el SIPSA en el Componente de Abastecimiento tomó información para las semanas del 4 al 10 y del 11 al 17 de abril de 2024 disminuyó un 3,91%.

El comportamiento del acopio diario de alimentos para las últimas dos semanas se observa en la siguiente gráfica, en donde se presenta la misma tendencia entre las dos. Sin embargo, esta última semana se redujo el abastecimiento de alimentos.

Gráfico 3. Abastecimiento diario de alimentos de las últimas dos semanas
32 mercados mayoristas
4 al 17 de abril de 2024



Fuente: DANE – SIPSA_A



Fuente: DANE

Los tubérculos, raíces y plátanos cayeron en un 6,05%, las verduras y hortalizas redujeron su oferta en un 4,47%, las frutas disminuyeron un 2,92% y los otros grupos bajaron un 1,21%.

Entre los mercados mayoristas que registraron un descenso en su oferta de alimentos se encuentran el Nuevo Mercado de Sincelejo, donde los inventarios de alimentos descendieron un 13,03%, por la categoría de otros grupos que cayó un 18,75%, ante los menores volúmenes de arroz, azúcar, sal yodada y harinas. En Cavasa y Santa Elena, en Cali, se redujo el abastecimiento en un 12,60%, por los tubérculos, raíces y plátanos que decrecieron un 33,86%, por las papas suprema, única, capira, parda pastusa, superior, Betina y criolla y el plátano hartón verde.

El Centro Galerías en Manizales cayó un 11,47%, debido a la categoría de otros grupos que disminuyó un 21,79% ante el menor ingreso de carne de res, maíz blanco, arroz, aceites y panela. En los mercados de Barranquilla disminuyó el acopio en un 9,19%, por los tubérculos, raíces y plátanos que reportaron un decrecimiento del 17,25%, por el menor ingreso de papas única y capira y plátano hartón verde.

Respecto a Mercar, en Armenia, la oferta de alimentos bajó un 8,58% por la categoría de otros grupos que cayeron un 30,08%, influenciado por alimentos como

PRECIOS MAYORISTAS

el azúcar, el maíz amarillo, la carne de res, el café y las cervezas. La Plaza La 21, en Ibagué, redujo su aprovisionamiento de alimentos en un 7,42%, por la categoría de otros grupos que disminuyeron un 10,84%, como consecuencia de la poca entrada de gaseosas, maltas y carnes de res, pollo y cerdo.

El Centro de Acopio de Ipiales bajó su aprovisionamiento de alimentos en un 7,14%, por las verduras y hortalizas que registraron una caída del 14,61% por el menor ingreso de arveja verde en vaina. Finalmente, Corabastos, Paloquemao, las plazas Las Flores y Samper, en Bogotá, disminuyeron su oferta en un 6,42% por las verduras y hortalizas que redujeron su aprovisionamiento un 9,22%, como resultado del menor ingreso de cebolla cabezona blanca, habichuela, arveja verde en vaina, ajo y chόcolo mazorca.

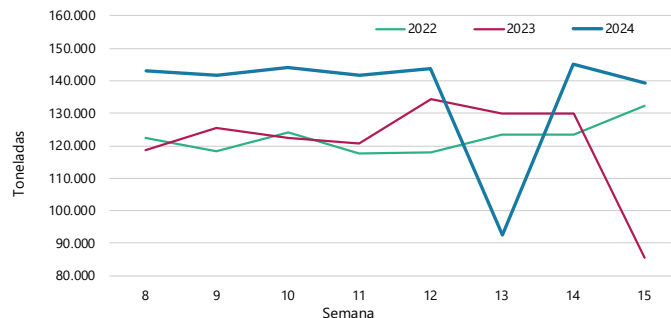
La participación de los diferentes grupos en el total del abastecimiento para la semana comprendida del 11 al 17 de abril fue la siguiente: los tubérculos, raíces y plátanos participaron con el 28,53%, las verduras y hortalizas concentraron el 27,08%, las frutas representaron el 23,63% y los otros grupos el 20,76%.

Revisando el acopio entre la semana 8 a 15 de los últimos tres años, el abastecimiento del presente año sigue por encima de los periodos anteriores, y específicamente la quinceava semana del año aumentó 62,93% con respecto a la misma semana de 2023 que fue Semana Santa y 5,35% frente al 2022.



Fuente: DANE

Gráfico 4. Abastecimiento semanal de alimentos de los últimos tres años
29 mercados mayoristas (2022) y 32 mercados mayoristas (2023 y 2024)



Fuente: DANE – SIPSA_A

Cuadro 1. Evolución del abastecimiento por ciudad 2024 (4 al 17 de abril de 2024)

Total mercados			
GRUPO	4 al 10 de abril	11 al 17 de abril	Variación (%)
Frutas	33.915	32.923	-2,92%
Tubérculos, raíces y plátanos	42.316	39.754	-6,05%
Verduras y hortalizas	39.489	37.725	-4,47%
Otros grupos*	29.279	28.925	-1,21%
Total general	144.999	139.327	-3,91%

Armenia, Mercar			
GRUPO	4 al 10 de abril	11 al 17 de abril	Variación (%)
Frutas	606	498	-17,75%
Tubérculos, raíces y plátanos	689	678	-1,66%
Verduras y hortalizas	738	757	2,68%
Otros grupos*	349	244	-30,08%
Total	2.382	2.178	-8,58%

Barranquilla, Barranquillita y Granabastos			
GRUPO	4 al 10 de abril	11 al 17 de abril	Variación (%)
Frutas	1.984	1.943	-2,05%
Tubérculos, raíces y plátanos	2.651	2.194	-17,25%
Verduras y hortalizas	1.835	1.906	3,84%
Otros grupos*	4.866	4.252	-12,63%
Total	11.336	10.294	-9,19%

Bogotá, D.C., Corabastos , Paloquemao, Plaza Las Flores y Plaza Samper Mendoza			
GRUPO	4 al 10 de abril	11 al 17 de abril	Variación (%)
Frutas	14.148	13.326	-5,81%
Tubérculos, raíces y plátanos	13.628	12.842	-5,77%
Verduras y hortalizas	17.223	15.635	-9,22%
Otros grupos*	4.718	4.723	0,10%
Total	49.718	46.526	-6,42%

Bucaramanga, Centroabastos			
GRUPO	4 al 10 de abril	11 al 17 de abril	Variación (%)
Frutas	3.238	3.196	-1,30%
Tubérculos, raíces y plátanos	2.940	2.449	-16,69%
Verduras y hortalizas	3.370	3.635	7,88%
Otros grupos*	517	533	3,05%
Total	10.064	9.813	-2,50%

Cali, Cavasa y Santa Helena			
GRUPO	4 al 10 de abril	11 al 17 de abril	Variación (%)
Frutas	1.834	2.013	9,73%
Tubérculos, raíces y plátanos	2.918	1.930	-33,86%
Verduras y hortalizas	2.618	2.114	-19,23%
Otros grupos*	2.651	2.701	1,89%
Total	10.021	8.758	-12,60%

Cartagena, Bazaruto			
GRUPO	4 al 10 de abril	11 al 17 de abril	Variación (%)
Frutas	940	830	-11,69%
Tubérculos, raíces y plátanos	1.994	2.056	3,10%
Verduras y hortalizas	1.078	911	-15,49%
Otros grupos*	2.083	1.976	-5,17%
Total	6.095	5.772	-5,30%

Cúcuta, Cenabastos y La Nueva Sexta			
GRUPO	4 al 10 de abril	11 al 17 de abril	Variación (%)
Frutas	726	580	-20,04%
Tubérculos, raíces y plátanos	1.400	1.302	-6,97%
Verduras y hortalizas	1.306	1.327	1,64%
Otros grupos*	2.621	2.834	8,13%
Total	6.052	6.044	-0,14%

Florencia (Caquetá)			
GRUPO	4 al 10 de abril	11 al 17 de abril	Variación (%)
Frutas	83	63	-24,03%
Tubérculos, raíces y plátanos	110	161	47,24%
Verduras y hortalizas	99	99	0,48%
Otros grupos*	0,0	0,0	-
Total	291	324	11,12%

Ibagué, Plaza La 21			
GRUPO	4 al 10 de abril	11 al 17 de abril	Variación (%)
Frutas	177	169	-4,47%
Tubérculos, raíces y plátanos	490	442	-9,82%
Verduras y hortalizas	230	225	-2,41%
Otros grupos*	146	130	-10,84%
Total	1.044	966	-7,42%

Ipiales, Centro de Acopio**			
GRUPO	4 al 10 de abril	11 al 17 de abril	Variación (%)
Frutas	170	178	4,71%
Tubérculos, raíces y plátanos	671	664	-1,03%
Verduras y hortalizas	819	700	-14,61%
Total	1.660	1.542	-7,14%

Manizales, Centro Galerías			
GRUPO	4 al 10 de abril	11 al 17 de abril	Variación (%)
Frutas	396	367	-7,32%
Tubérculos, raíces y plátanos	658	611	-7,11%
Verduras y hortalizas	435	395	-9,13%
Otros grupos*	536	419	-21,79%
Total	2.025	1.792	-11,47%

Cuadro 1. Evolución del abastecimiento por ciudad (conclusión)
2024 (4 al 17 de abril de 2024)

Medellín, Central Mayorista de Antioquia y Plaza Minorista José María Villa			
GRUPO	4 al 10 de abril	11 al 17 de abril	Variación (%)
Frutas	5.228	5.505	5,31%
Tubérculos, raíces y plátanos	5.779	5.527	-4,36%
Verduras y hortalizas	4.425	4.617	4,33%
Otros grupos*	6.784	6.967	2,70%
Total	22.216	22.616	1,80%

Montería, Mercado del Sur			
GRUPO	4 al 10 de abril	11 al 17 de abril	Variación (%)
Frutas	174	114	-34,62%
Tubérculos, raíces y plátanos	586	553	-5,62%
Verduras y hortalizas	327	306	-6,55%
Otros grupos*	69	112	62,23%
Total	1.156	1.085	-6,21%

Neiva, Surabastos			
GRUPO	4 al 10 de abril	11 al 17 de abril	Variación (%)
Frutas	425	482	13,32%
Tubérculos, raíces y plátanos	766	734	-4,26%
Verduras y hortalizas	721	669	-7,15%
Otros grupos*	267	334	25,19%
Total	2.179	2.219	1,82%

Pasto, El Potrerillo			
GRUPO	4 al 10 de abril	11 al 17 de abril	Variación (%)
Frutas	185	294	59,11%
Tubérculos, raíces y plátanos	398	1.032	159,14%
Verduras y hortalizas	470	560	19,20%
Otros grupos*	12	8	-35,19%
Total	1.065	1.894	77,86%

Pereira, La 41 y Mercasa			
GRUPO	4 al 10 de abril	11 al 17 de abril	Variación (%)
Frutas	833	770	-7,56%
Tubérculos, raíces y plátanos	695	724	4,17%
Verduras y hortalizas	634	645	1,72%
Otros grupos*	1.682	1.487	-11,62%
Total	3.844	3.626	-5,68%

Popayán, Plaza de Mercado del Barrio Bolívar			
GRUPO	4 al 10 de abril	11 al 17 de abril	Variación (%)
Frutas	103	98	-5,34%
Tubérculos, raíces y plátanos	1.018	1.115	9,54%
Verduras y hortalizas	110	102	-7,43%
Otros grupos*	137	238	74,20%
Total	1.368	1.553	13,51%

Santa Marta (Magdalena)			
GRUPO	4 al 10 de abril	11 al 17 de abril	Variación (%)
Frutas	156	138	-11,54%
Tubérculos, raíces y plátanos	332	317	-4,65%
Verduras y hortalizas	233	219	-6,15%
Otros grupos*	194	284	46,66%
Total	915	958	4,65%

Sincelejo, Nuevo Mercado			
GRUPO	4 al 10 de abril	11 al 17 de abril	Variación (%)
Frutas	324	324	0,06%
Tubérculos, raíces y plátanos	1.221	1.024	-16,11%
Verduras y hortalizas	434	432	-0,51%
Otros grupos*	1.034	840	-18,75%
Total	3.013	2.621	-13,03%

Tibasosa, Coomproiente***			
GRUPO	4 al 10 de abril	11 al 17 de abril	Variación (%)
Frutas	406	445	9,55%
Tubérculos, raíces y plátanos	418	388	-7,25%
Verduras y hortalizas	620	649	4,58%
Otros grupos*	43	52	22,19%
Total	1.488	1.534	3,11%

Tunja, Complejo de Servicios del Sur			
GRUPO	4 al 10 de abril	11 al 17 de abril	Variación (%)
Frutas	826	751	-9,14%
Tubérculos, raíces y plátanos	1.779	1.768	-0,63%
Verduras y hortalizas	911	959	5,33%
Otros grupos*	39	143	265,38%
Total	3.555	3.621	1,84%

Valledupar, Mercabastos y Mercado Nuevo			
GRUPO	4 al 10 de abril	11 al 17 de abril	Variación (%)
Frutas	505	415	-17,90%
Tubérculos, raíces y plátanos	446	510	14,38%
Verduras y hortalizas	269	260	-3,19%
Otros grupos*	323	449	38,92%
Total	1.543	1.634	5,89%

Villavicencio, Central de Abastos de Villavicencio			
GRUPO	4 al 10 de abril	11 al 17 de abril	Variación (%)
Frutas	448	425	-5,14%
Tubérculos, raíces y plátanos	730	734	0,58%
Verduras y hortalizas	583	601	3,12%
Otros grupos*	207	200	-3,51%
Total	1.968	1.960	-0,40%

Fuente: DANE-SIPSA

* Otros grupos comprende: carnes, granos y cereales, lácteos y huevos, pescados y procesados.
** En la Central de Acopio de Ipiales no se recoge información de alimentos clasificados en otros grupos.

CIUDADES

LO QUE MÁS SUBE

LO QUE MÁS BAJA

Bogotá D. C.

Espinaca, pepino de rellenar, lechuga crespita verde, acelga, arveja verde en vaina, calabaza, cebolla junca Aquitania, haba verde, patilla, melón Cantalup, manzana nacional, lulo, papas superior, sabanera, parda pastusa, rubí y R-12 negra.

Lechuga Batavia, cebollas cabezona blanca y puerro, berenjena, remolacha, brócoli, pimentón, rábano rojo, zanahoria, limones Tahití y común, mangos común, de azúcar y Tommy, tangelo, piñas perolera y gold, mandarina Arrayana, maracuyá, aguacate Hass, mora de Castilla y almejas sin concha.

Medellín

Arveja verde en vaina pastusa, pepino cohombro, lechuga crespita verde, tomate larga vida, patilla, lulo, manzana nacional, papas R-12 negra, criolla limpia y capira, yuca chirosa, frijol cargamento blanco y rojo, paletero de res y pargo rojo entero congelado.

Coliflor, berenjena, cebollas puerro y cabezona blanca y roja importada, ají topito dulce, habichuela, lechuga Batavia, apio, espinaca, brócoli, limones Tahití, común y mandarino, mandarina Oneco, aguacate Hass, mangos común y Tommy, uva importada, gulupa y manzana royal gala importada.

Bucaramanga

Coliflor, brócoli, acelga, repollo blanco, arveja verde en vaina, cebolla cabezona blanca, tomate Riogrande, fresa, guayaba pera, durazno nacional, patilla, guanábana, banano criollo, chocolate dulce, salsa de tomate doy pack y frijol radical.

Lechuga Batavia, habichuela, zanahoria, apio, repollo morado, pepino cohombro, frijol verde en vaina, ajo importado, cebolla junca, piñas perolera y gold, pera nacional, maracuyá, tangelo, mango de azúcar, tomate de árbol, granadilla, naranja Valencia, harina de trigo y panela cuadrada morena.

Cúcuta

Pepino cohombro, repollos verde y morado, tomates Riogrande y chonto, cebollas junca Berlín y cabezona blanca, mora de Castilla, pitahaya y guayaba pera.

Zanahoria, chócolo mazorca, maracuyá, piñas perolera y gold, manzanas royal gala y roja importadas, fresa y papa única.

Cali

Lechuga Batavia, arveja verde en vaina pastusa, zanahoria, brócoli, coliflor, cebolla junca Tenerife y Aquitania, frijol verde cargamento, mora de Castilla, mandarinas Oneco y Arrayana, uva importada, arracacha amarilla y papa criolla limpia.

Cebolla cabezona blanca bogotana, remolacha bogotana, habichuela, tomate chonto, pimentón, pepino cohombro, limones Tahití y común, maracuyá, mangos Tommy y común, piñas gold y manzana, manzana royal gala importada, pera importada, papaya Maradol y uva Isabela.

Barranquilla

Coles, pepino cohombro, pimentón, cebollas junca Berlín y cabezona roja, habichuela, tomate Riogrande bumangués, guayaba común, bananos criollo y Urabá, limón común Ciénaga, guayabas pera y Atlántico, piña perolera, plátano hartón verde, jugo instantáneo (sobre), mostaza doy pack y color (bolsita).

Zanahoria, cebollín chino, repollo blanco, lechuga Batavia, remolacha, berenjena, apio, limón Tahití, curuba, mango de azúcar, mandarina común, azúcar sulfitada, lomitos de atún en lata, harina precocida de maíz, panela cuadrada blanca y maíz blanco trillado.

Pereira

Cebolla junca, coliflor, arveja verde en vaina, pepino cohombro, ajo, repollo blanco, lechuga Batavia, mora de Castilla, banano criollo, melón Cantalup, plátano hartón maduro y verde.

Berenjena, cebolla cabezona blanca y roja, habichuela, apio, pimentón, remolacha, tomate chonto, frijol verde en vaina, limones Tahití y común, tangelo, naranjas Sweet y Valencia, maracuyá, mangos Yulima, manzano, Tommy y común y pera importada.

Cartagena

Pepino cohombro, coliflor, chócolo mazorca, tomate chonto, patilla, limón común, ñame diamante, yuca criolla, gelatina, fécula de maíz, chocolate dulce, muchacho y punta de anca de res, pechuga de pollo y tilapia roja entera fresca.

Remolacha, lechuga Batavia, cebolla cabezona blanca y roja, ají topito dulce, zanahoria bogotana, pimentón, apio, repollo blanco, limón Tahití, tomate de árbol, piña gold, plátano hartón verde y mojarra lora entera fresca.

VERDURAS Y HORTALIZAS

Bajaron las cotizaciones del apio

En esta semana se registraron descensos en los precios del apio en veinticuatro de los treinta y dos mercados en los que se vendió. Esta tendencia se dio a causa del mayor rendimiento productivo de esta hortaliza en cultivos ubicados en El Santuario, Marinilla (Antioquia), Sibaté, Cajicá, Chía, Chocontá, Facatativá, Mosquera, Madrid (Cundinamarca), Mutiscua (Norte de Santander), Samacá, Ramiriquí, Ciénega (Boyacá) e Ipiales (Nariño). Por ejemplo, en Bucaramanga (Centroabastos) y Pereira (Mercasa) el kilo se transó a \$1.225 y a \$2.130, respectivamente, lo que representó una caída en promedio de 14,72%.

También bajaron las cotizaciones de las cebollas cabezonas blanca y roja, de la habichuela, de la lechuga Batavia, la remolacha, la zanahoria y el chόcolo mazorca. En el caso de la cebolla cabezona blanca, por ejemplo, se presentó una tendencia a la baja en veinticinco de los veintinueve mercados en los que se vendió esta semana. Esto obedeció a la mayor disponibilidad del bulbo procedente de Sogamoso, Villa de Leyva, Sáchica, Cucaita, Samacá, Sutamarchán, Ráquira, Tunja (Boyacá), Funes, Pilcuán, Imués (Nariño), Pasca, Fusagasugá, Facatativá, Mosquera, Cota, Madrid (Cundinamarca) y Rosas (Cauca).

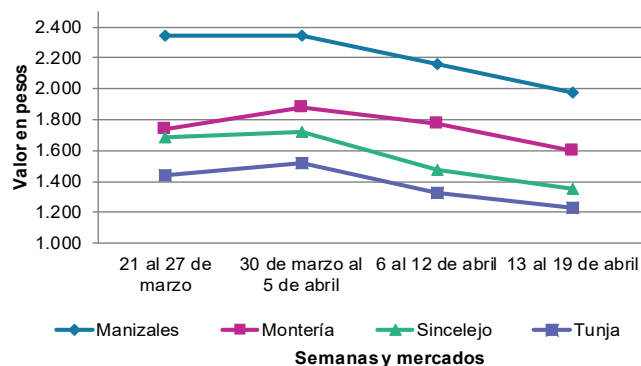
En cuanto a la habichuela, el descenso del precio se dio en veinticuatro de los treinta y nueve mercados en los que se transó esta semana. Esto fue como resultado del mayor acopio y abastecimiento de oferta de esta

leguminosa procedente de Calima, Pradera, Restrepo, El Cerrito, El Dovio, Palmira (Valle del Cauca), Marinilla, Sonsón, El Santuario (Antioquia), Ocaña, Ábrego (Norte de Santander), Girón, Barbosa, Lebrija, Socorro (Santander), Sogamoso, Moniquirá, Sutamarchán, La Capilla, Chinavita, Garagoa, Guateque (Boyacá) y Algeciras (Huila).

En contraste, subieron los precios del pepino cohombro, la arveja verde en vaina y el fríjol verde cargamanto. En el caso del pepino cohombro, por ejemplo, se reportó un alza en veintidós de los treinta y siete mercados donde se cotizó. Lo anterior se debió a la menor producción en Salgar, Marinilla, Granada, Dabeiba, El Santuario (Antioquia), Girón, San Gil, Socorro, Charalá (Santander), Ocaña, Ábrego (Norte de Santander), Neira, Chinchiná (Caldas), El Dovio (Valle del Cauca), Pitalito (Huila) y El Peñol (Nariño).

Por último, la arveja verde en vaina aumentó de precio en veinte de los treinta y un mercados donde se cotizó, a causa de la reducción en las recolecciones en Pamplona, Cáchira (Norte de Santander), San Vicente de Ferrer, Carmen de Viboral, Sonsón, El Santuario, Marinilla (Antioquia), Ipiales, Córdoba, Puerres (Nariño), Pasca, Fusagasugá, Chipaque (Cundinamarca), Páramo, San Gil (Santander), Siachoque, Soracá, Tunja, Samacá, Tibasosa, Sogamoso, Ramiriquí, Pesca y Toca (Boyacá).

Gráfico 5. Comportamiento de los precios del apio 2024 (21 de marzo al 19 de abril)



Fuente: DANE, SIPSA.

Cuadro 2. Mercados mayoristas. Precios de venta de verduras y hortalizas 2024 (13 al 19 de abril)

Productos y mercados	Pesos por kilogramo				Tendencia	Productos y mercados	Pesos por kilogramo				Tendencia
	Mínimo	Máximo	Medio				Mínimo	Máximo	Medio		
Acelga						Ahuayamín (Sakata) (continuación)					
Armenia, Mercar	1.333	1.467	1.400		+	Neiva, Surabastos	1.600	1.600	1.600		=
Bogotá, D.C., Corabastos	333	533	427		+++	Pamplona (Norte de Santander)	2.000	2.000	2.000		=
Bucaramanga, Centroabastos	2.000	3.000	2.583		+++	San Gil (Santander)	2.500	2.500	2.500		-
Chiquinquirá (Boyacá)	2.000	2.500	2.375		+	Tibasosa (Boyacá), Coomproriente	1.600	2.000	1.750		-
Florencia (Caquetá)	2.400	2.500	2.467		+++	Tunja, Complejo de Servicios del Sur	1.520	1.680	1.600		-
Ibagué, Plaza La 21	1.440	1.920	1.627		-	Villavicencio, CAV	1.400	1.600	1.525		-
Ipiales (Nariño), Ipiales somos todos	2.000	2.000	2.000		=						
Medellín, Central Mayorista de Antioquia	2.000	2.200	2.100		-	Aji topito dulce					
Neiva, Surabastos	2.250	2.500	2.333		-	Cartagena, Bazurto	1.500	2.000	1.750		-
Pamplona (Norte de Santander)	2.000	2.500	2.250		-	Medellín, Central Mayorista de Antioquia	2.000	3.000	2.553		-
Pasto, El Potrerillo	2.500	3.500	2.958		++	Montería, Mercado del Sur	1.500	1.750	1.688		-
Pereira, Mercasa	2.000	3.000	2.333		+	Sincelejo, Nuevo Mercado	1.500	2.000	1.813		=
Tibasosa (Boyacá), Coomproriente	2.000	2.000	2.000		=						
Tunja, Complejo de Servicios del Sur	2.000	2.000	2.000		=	Ajo					
Villavicencio, CAV	1.800	2.000	1.950		-	Bogotá, D.C., Corabastos	16.000	19.000	17.225		-
						Chiquinquirá (Boyacá)	5.000	5.500	5.250		-
Ahuayama						Cúcuta, Cenabastos	4.000	4.800	4.456		+
Armenia, Mercar	800	900	833		-	Ipiales (Nariño), Ipiales somos todos	9.000	10.000	9.625		-
Barranquilla, Granabastos	886	929	904		-	Manizales, Centro Galerías	10.625	11.250	11.042		+
Bogotá, D.C., Corabastos	1.500	1.700	1.602		+	Medellín, Central Mayorista de Antioquia	10.000	10.500	10.250		=
Bucaramanga, Centroabastos	1.300	1.400	1.350		=	Pamplona (Norte de Santander)	4.000	5.000	4.500		-
Buenaventura (Valle del Cauca)	1.300	1.500	1.400		-	Pasto, El Potrerillo	9.000	11.000	10.167		-
Cali, Cavasa	900	1.000	975		+	Pereira, La 41	10.556	11.667	11.019		+
Cali, Santa Elena	900	900	900		+	Pereira, Mercasa	10.000	12.444	11.457		+
Cartago (Valle del Cauca)	1.100	1.400	1.225		-	San Gil (Santander)	14.000	14.000	14.000		=
Cúcuta, Cenabastos	1.600	1.600	1.600		+	Tibasosa (Boyacá), Coomproriente	5.000	5.200	5.025		+
Ibagué, Plaza La 21	1.000	1.600	1.367		++	Tunja, Complejo de Servicios del Sur	4.500	5.000	4.717		+
Manizales, Centro Galerías	1.200	1.300	1.233		-	Túquerres (Nariño)	10.500	11.500	11.000		-
Medellín, Central Mayorista de Antioquia	900	1.000	975		=	Villavicencio, CAV	8.000	9.000	8.250		-
Medellín, Plaza Minorista "José María Villa"	1.300	1.400	1.345		-						
Montería, Mercado del Sur	1.100	1.300	1.200		+	Ajo importado					
Palmira (Valle del Cauca)	900	1.000	950		+	Arauca (Arauca)	10.400	11.500	10.950		+
Pamplona (Norte de Santander)	1.500	1.500	1.500		-	Armenia, Mercar	9.500	10.000	9.833		=
Pereira, La 41	1.500	1.800	1.617		+	Barranquilla, Barranquillita	9.400	9.500	9.467		+
Pereira, Mercasa	1.000	1.300	1.244		-	Barranquilla, Granabastos	9.300	9.400	9.367		=
Popayán, Plaza de mercado del barrio Bolívar	1.200	1.300	1.250		+	Bogotá, D.C., Corabastos	9.000	10.000	9.414		-
San Gil (Santander)	2.000	2.000	2.000		=	Bucaramanga, Centroabastos	8.200	8.500	8.325		-
Sincelejo, Nuevo Mercado	800	1.000	850		-	Buenaventura (Valle del Cauca)	10.500	11.000	10.767		+
Socorro (Santander)	2.000	2.000	2.000		=	Cali, Cavasa	9.500	9.800	9.617		+
Tibasosa (Boyacá), Coomproriente	2.500	2.600	2.525		+	Cali, Santa Elena	8.500	9.000	8.938		+
Tuluá (Valle del Cauca)	900	1.300	1.117		-	Cartagena, Bazurto	9.500	9.500	9.500		=
Tunja, Complejo de Servicios del Sur	938	1.094	984		+	Cartago (Valle del Cauca)	9.800	10.200	10.000		+
Valledupar, Mercabastos	1.100	1.200	1.167		+	Cúcuta, Cenabastos	9.000	9.500	9.292		-
						Ibagué, Plaza La 21	10.000	10.000	10.000		+
						Ipiales (Nariño), Ipiales somos todos	9.000	9.000	9.000		=
Ahuayamín (Sakata)						Manizales, Centro Galerías	10.000	11.000	10.500		=
Arauca (Arauca)	1.400	1.600	1.500		-	Medellín, Central Mayorista de Antioquia	8.500	9.500	8.863		+
Bogotá, D.C., Corabastos	1.200	1.400	1.301		-	Medellín, Plaza Minorista "José María Villa"	8.800	9.000	8.910		-
Bucaramanga, Centroabastos	1.600	1.640	1.610		=	Montería, Mercado del Sur	9.000	9.500	9.125		=
Chiquinquirá (Boyacá)	1.200	1.300	1.275		-	Neiva, Surabastos	9.400	10.200	9.800		-
Florencia (Caquetá)	2.400	2.640	2.533		+	Palmira (Valle del Cauca)	8.500	9.000	8.792		-
Ibagué, Plaza La 21	1.800	2.000	1.967		-	Pasto, El Potrerillo	8.500	9.500	9.158		-

Cuadro 2. Mercados mayoristas. Precios de venta de verduras y hortalizas (continuación)
2024 (13 al 19 de abril)

Productos y mercados	Pesos por kilogramo				Tendencia	Productos y mercados	Pesos por kilogramo				Tendencia
	Mínimo	Máximo	Medio				Mínimo	Máximo	Medio		
Ajo importado (continuación)						Arveja verde en vaina (continuación)					
Pereira, La 41	10.000	11.000	10.333		+	El Carmen de Viboral (Antioquia)	5.000	5.300	5.150		+
Pereira, Mercasa	8.600	10.800	9.667		+	El Santuario (Antioquia)	4.500	6.000	5.300		+
Popayán, Plaza de mercado del barrio Bolívar	9.500	9.800	9.575		-	Ibagué, Plaza La 21	4.400	5.400	4.824		+++
Sincelejo, Nuevo Mercado	9.500	9.500	9.500		=	La Ceja (Antioquia)	5.000	7.000	5.988		-
Tuluá (Valle del Cauca)	9.500	11.000	10.083		-	Manizales, Centro Galerías	5.500	6.000	5.833		=
Valledupar, Mercabastos	9.300	9.500	9.433		-	Marinilla (Antioquia)	5.000	6.000	5.250		+++
Apio						Medellín, Central Mayorista de Antioquia	4.400	6.200	5.323		-
Arauca (Arauca)	2.500	3.333	3.021		-	Medellín, Plaza Minorista "José María Villa"	5.500	7.200	6.300		+
Armenia, Mercar	1.000	1.100	1.050		+	Neiva, Surabastos	4.640	6.400	5.360		+++
Barranquilla, Barranquillita	1.800	2.000	1.933		-	Palmira (Valle del Cauca)	4.200	5.000	4.600		+++
Barranquilla, Granabastos	1.900	2.000	1.975		-	Pamplona (Norte de Santander)	6.000	7.333	6.646		+++
Bogotá, D.C., Corabastos	320	480	421		-	Pereira, La 41	4.960	5.200	5.140		-
Bucaramanga, Centroabastos	1.000	1.500	1.225		-	Pereira, Mercasa	4.800	5.600	5.200		+
Cali, Cavasa	1.176	1.294	1.235		+	Rionegro (Antioquia)	5.000	7.000	6.408		++
Cali, Santa Elena	1.059	1.294	1.176		-	San Gil (Santander)	6.000	6.400	6.200		++
Cartagena, Bazurto	1.800	1.800	1.800		-	San Vicente Ferrer (Antioquia)	5.000	5.500	5.125		+
Cartago (Valle del Cauca)	2.080	2.240	2.187		-	Socorro (Santander)	5.200	5.600	5.400		=
Chiquinquirá (Boyacá)	1.250	1.350	1.317		+	Sonsón (Antioquia)	5.500	5.900	5.700		-
Cúcuta, Cenabastos	1.333	1.733	1.583		-	Tibasosa (Boyacá), Coomprorente	5.200	6.400	5.825		+
Ibagué, Plaza La 21	1.440	1.920	1.653		-	Tuluá (Valle del Cauca)	5.600	6.400	6.027		+++
Ipiales (Nariño), Ipiales somos todos	2.500	3.000	2.917		++	Tunja, Complejo de Servicios del Sur	5.200	6.200	5.700		-
Manizales, Centro Galerías	1.920	2.240	1.973		-	Villavicencio, CAV	5.600	6.400	6.050		+++
Marinilla (Antioquia)	700	1.000	800		-	Arveja verde en vaina pastusa					
Medellín, Central Mayorista de Antioquia	800	1.200	1.018		-	Bogotá, D.C., Corabastos	4.800	6.400	5.492		++
Medellín, Plaza Minorista "José María Villa"	1.000	1.200	1.090		-	Cali, Cavasa	4.400	5.200	4.875		+++
Montería, Mercado del Sur	1.500	1.800	1.600		-	Cali, Santa Elena	4.200	5.800	5.000		+++
Neiva, Surabastos	1.900	2.200	2.033		+	La Unión (Nariño)	3.200	3.600	3.400		+
Palmira (Valle del Cauca)	2.333	2.500	2.417		+++	Medellín, Central Mayorista de Antioquia	4.400	5.600	5.178		++
Pamplona (Norte de Santander)	1.500	1.500	1.500		-	Pasto, El Potrerillo	3.800	4.400	4.100		+++
Pereira, La 41	2.000	2.500	2.167		-	Popayán, Plaza de mercado del barrio Bolívar	4.000	4.200	4.100		+
Pereira, Mercasa	1.667	2.500	2.130		-	Berenjena					
Rionegro (Antioquia)	1.500	2.000	1.775		=	Barranquilla, Barranquillita	2.500	2.600	2.533		-
Santa Marta (Magdalena)	2.000	2.333	2.158		-	Bogotá, D.C., Corabastos	2.200	3.800	3.110		-
Sincelejo, Nuevo Mercado	1.200	1.500	1.350		-	Manizales, Centro Galerías	3.500	4.000	3.750		-
Tibasosa (Boyacá), Coomprorente	1.250	1.500	1.313		+	Medellín, Central Mayorista de Antioquia	2.200	2.800	2.433		-
Tuluá (Valle del Cauca)	2.000	2.667	2.292		++	Montería, Mercado del Sur	2.154	2.308	2.231		+++
Tunja, Complejo de Servicios del Sur	1.000	1.500	1.225		-	Pereira, Mercasa	2.500	3.500	3.056		-
Valledupar, Mercabastos	2.333	2.333	2.333		-	Sincelejo, Nuevo Mercado	2.833	3.000	2.917		+
Villavicencio, CAV	2.000	2.400	2.300		-	Brócoli					
Arveja verde en vaina						Armenia, Mercar	2.800	3.600	3.267		++
Arauca (Arauca)	5.870	7.391	6.766		+	Barranquilla, Barranquillita	8.800	9.000	8.950		-
Armenia, Mercar	4.000	4.640	4.338		-	Barranquilla, Granabastos	9.100	9.200	9.167		+
Barranquilla, Barranquillita	9.800	10.000	9.950		-	Bogotá, D.C., Corabastos	4.000	10.000	7.417		-
Barranquilla, Granabastos	9.700	9.800	9.767		+	Bucaramanga, Centroabastos	5.000	8.000	6.917		+++
Bogotá, D.C., Corabastos	5.600	7.200	6.467		++	Cali, Santa Elena	6.000	6.500	6.125		+++
Bucaramanga, Centroabastos	4.560	5.600	5.163		++	Cartagena, Bazurto	10.000	12.000	11.125		+
Cartago (Valle del Cauca)	4.000	4.160	4.053		-	Chiquinquirá (Boyacá)	3.000	3.500	3.208		-
Chiquinquirá (Boyacá)	4.000	4.400	4.183		-	Cúcuta, Cenabastos	6.000	6.500	6.278		+
Cúcuta, Cenabastos	6.500	7.500	7.000		+						

Cuadro 2. Mercados mayoristas. Precios de venta de verduras y hortalizas (continuación)
2024 (13 al 19 de abril)

Productos y mercados	Pesos por kilogramo				Tendencia	Productos y mercados	Pesos por kilogramo				Tendencia
	Mínimo	Máximo	Medio				Mínimo	Máximo	Medio		
Brócoli (continuación)						Cebolla cabezona blanca (continuación)					
Ibagué, Plaza La 21	3.500	4.000	3.917	-		San Gil (Santander)	900	1.200	1.075	-	
Ipiales (Nariño), Ipiales somos todos	1.500	1.833	1.722	-		Santa Marta (Magdalena)	1.400	1.600	1.485	-	
Manizales, Centro Galerías	6.000	7.333	6.600	=		Sincelejo, Nuevo Mercado	1.300	1.500	1.400	-	
Marinilla (Antioquia)	3.000	4.200	3.750	-		Socorro (Santander)	900	1.000	950	-	
Medellín, Central Mayorista de Antioquia	3.800	6.200	5.290	-		Tibasosa (Boyacá), Coomproriente	800	1.000	888	-	
Medellín, Plaza Minorista "José María Villa"	5.000	6.200	5.643	-		Tunja, Complejo de Servicios del Sur	640	700	685	-	
Neiva, Surabastos	8.400	10.800	9.600	-		Valledupar, Mercabastos	1.400	1.500	1.450	-	
Palmira (Valle del Cauca)	2.333	2.500	2.417	-		Villavicencio, CAV	1.200	1.500	1.275	-	
Pamplona (Norte de Santander)	4.000	4.000	4.000	=		Cebolla cabezona blanca bogotana					
Pasto, El Potrerillo	2.000	3.000	2.542	-		Buenaventura (Valle del Cauca)	1.667	1.813	1.750	-	
Pereira, Mercasa	3.200	4.000	3.778	-		Cali, Cavasa	1.354	1.563	1.450	-	
Tibasosa (Boyacá), Coomproriente	4.000	4.500	4.167	+		Cali, Santa Elena	1.042	1.146	1.068	-	
Tunja, Complejo de Servicios del Sur	4.000	5.000	4.583	+++		Neiva, Surabastos	900	1.100	989	-	
Túquerres (Nariño)	2.083	2.333	2.125	++		Palmira (Valle del Cauca)	1.146	1.354	1.250	-	
Villavicencio, CAV	2.400	2.667	2.533	=		Cebolla cabezona blanca pastusa					
Calabacín						Pasto, El Potrerillo	833	1.146	955	-	
Bogotá, D.C., Corabastos	400	1.000	696	++		Popayán, Plaza de mercado del barrio Bolívar	1.458	1.521	1.474	-	
Bucaramanga, Centroabastos	2.000	2.000	2.000	=		Túquerres (Nariño)	1.458	1.667	1.563	-	
Medellín, Central Mayorista de Antioquia	800	1.000	860	-		Cebolla cabezona roja					
Medellín, Plaza Minorista "José María Villa"	1.000	1.300	1.105	-		Arauca (Arauca)	3.200	4.000	3.650	-	
Tibasosa (Boyacá), Coomproriente	750	900	813	-		Barranquilla, Barranquillita	3.467	3.556	3.526	+	
Tunja, Complejo de Servicios del Sur	600	750	708	+		Bogotá, D.C., Corabastos	3.200	3.600	3.458	-	
Calabaza						Cartagena, Bazurto	3.333	3.778	3.556	-	
Bogotá, D.C., Corabastos	1.120	1.200	1.197	++		Florencia (Caquetá)	3.600	3.640	3.613	+	
Cúcuta, Cenabastos	889	1.222	1.062	-		Neiva, Surabastos	4.111	4.889	4.478	-	
Medellín, Central Mayorista de Antioquia	1.000	1.200	1.060	-		Pereira, Mercasa	3.400	4.000	3.649	-	
Villavicencio, CAV	1.500	1.750	1.531	+		Santa Marta (Magdalena)	3.830	4.500	4.196	-	
Cebolla cabezona blanca						Sincelejo, Nuevo Mercado	2.667	2.889	2.778	-	
Arauca (Arauca)	1.042	1.146	1.115	-		Tibasosa (Boyacá), Coomproriente	3.200	3.400	3.350	-	
Armenia, Mercar	1.200	1.300	1.233	-		Tunja, Complejo de Servicios del Sur	3.000	3.200	3.075	+	
Barranquilla, Barranquillita	1.600	1.680	1.633	-		Valledupar, Mercabastos	3.333	3.750	3.542	-	
Barranquilla, Granabastos	1.300	1.400	1.348	-		Valledupar, Mercado Nuevo	3.333	3.750	3.542	-	
Bogotá, D.C., Corabastos	800	1.000	883	-		Cebolla cabezona roja importada					
Bucaramanga, Centroabastos	1.300	1.400	1.350	++		Bucaramanga, Centroabastos	3.958	4.167	4.036	+	
Cartagena, Bazurto	1.300	1.500	1.425	-		Cali, Cavasa	4.889	5.111	4.981	+	
Cartago (Valle del Cauca)	1.750	1.771	1.760	-		Cartagena, Bazurto	4.348	4.348	4.348	-	
Chiquinquirá (Boyacá)	1.200	1.500	1.342	-		Ipiales (Nariño), Ipiales somos todos	4.130	4.348	4.293	-	
Cúcuta, Cenabastos	1.200	1.400	1.297	+		Medellín, Central Mayorista de Antioquia	3.696	4.022	3.897	-	
Florencia (Caquetá)	1.400	1.460	1.427	-		Medellín, Plaza Minorista "José María Villa"	3.804	4.130	3.980	-	
Ibagué, Plaza La 21	900	1.200	1.065	-		Montería, Mercado del Sur	3.478	3.696	3.641	-	
Ipiales (Nariño), Ipiales somos todos	962	962	962	-		Cebolla cabezona roja ocañera					
Manizales, Centro Galerías	1.200	1.400	1.300	-		Bucaramanga, Centroabastos	3.229	3.333	3.271	+	
Medellín, Central Mayorista de Antioquia	1.042	1.250	1.154	-		Cebolla cabezona roja peruana					
Medellín, Plaza Minorista "José María Villa"	1.042	1.250	1.172	-		Barranquilla, Barranquillita	4.413	4.457	4.442	++	
Montería, Mercado del Sur	1.300	1.400	1.375	-		Montería, Mercado del Sur	2.667	2.889	2.815	-	
Pamplona (Norte de Santander)	1.200	1.200	1.200	=		Sincelejo, Nuevo Mercado	3.804	3.913	3.881	-	
Pereira, La 41	1.100	1.400	1.230	-		Valledupar, Mercabastos	4.565	4.565	4.565	n.d.	
Pereira, Mercasa	1.000	1.320	1.160	-							
Rionegro (Antioquia)	1.042	1.354	1.155	-							

Cuadro 2. Mercados mayoristas. Precios de venta de verduras y hortalizas (continuación)
2024 (13 al 19 de abril)

Productos y mercados	Pesos por kilogramo				Tendencia	Productos y mercados	Pesos por kilogramo				Tendencia
	Mínimo	Máximo	Medio				Mínimo	Máximo	Medio		
Cebolla junca						Cebolla puerro					
Arauca (Arauca)	2.407	2.593	2.546	+		Bogotá, D.C., Corabastos	2.000	2.250	2.042	-	
Armenia, Mercar	2.429	2.500	2.476	=		Cúcuta, Cenabastos	4.500	5.000	4.792	+	
Bucaramanga, Centroabastos	1.563	1.813	1.667	-		Medellín, Central Mayorista de Antioquia	2.200	3.000	2.578	-	
Cartago (Valle del Cauca)	2.400	2.640	2.480	-		Pamplona (Norte de Santander)	3.750	3.750	3.750	+++	
Florencia (Cauquetá)	2.400	2.440	2.413	-		Cebollín chino					
Ipiales (Nariño), Ipiales somos todos	1.750	2.250	2.000	-		Barranquilla, Barranquillita	2.800	3.000	2.950	-	
La Ceja (Antioquia)	2.200	2.500	2.363	+		Chócolo mazorca					
Manizales, Centro Galerías	3.200	3.200	3.200	+++		Armenia, Mercar	1.357	1.429	1.393	=	
Medellín, Central Mayorista de Antioquia	2.000	2.700	2.275	+		Armenia, Retiro	1.357	1.429	1.393	=	
Medellín, Plaza Minorista "José María Villa"	2.000	2.300	2.108	+		Bogotá, D.C., Corabastos	2.000	2.800	2.540	-	
Montería, Mercado del Sur	1.042	1.458	1.276	-		Bucaramanga, Centroabastos	1.280	1.360	1.317	-	
Pereira, La 41	2.000	2.333	2.122	+		Buenaventura (Valle del Cauca)	2.571	2.643	2.614	+	
Pereira, Mercasa	1.800	2.333	2.044	+++		Cali, Cavasa	2.429	2.571	2.488	+	
Rionegro (Antioquia)	1.500	2.000	1.783	-		Cali, Santa Elena	2.429	2.571	2.500	-	
Sincelejo, Nuevo Mercado	1.000	1.200	1.100	-		Cartagena, Bazurto	1.500	1.750	1.625	+	
Sonsón (Antioquia)	1.429	1.429	1.429	++		Cartago (Valle del Cauca)	1.800	1.875	1.850	-	
Túquerres (Nariño)	2.000	2.250	2.125	-		Chiquinquirá (Boyacá)	2.200	2.200	2.200	=	
Villavicencio, CAV	2.333	2.833	2.479	-		Cúcuta, Cenabastos	1.364	1.727	1.588	-	
Cebolla junca Aquitania						Ibagué, Plaza La 21	1.400	1.700	1.588	-	
Bogotá, D.C., Corabastos	2.000	2.667	2.250	+		Ipiales (Nariño), Ipiales somos todos	714	857	762	-	
Buenaventura (Valle del Cauca)	4.900	5.000	4.950	=		Manizales, Centro Galerías	1.200	1.200	1.200	+	
Cali, Cavasa	1.778	1.778	1.778	++		Marinilla (Antioquia)	1.000	1.167	1.087	-	
Cali, Santa Elena	1.556	2.000	1.704	++		Medellín, Central Mayorista de Antioquia	1.625	1.750	1.708	+	
Chiquinquirá (Boyacá)	1.833	2.000	1.944	+		Medellín, Plaza Minorista "José María Villa"	1.375	1.500	1.385	-	
Ibagué, Plaza La 21	1.875	1.875	1.875	+		Montería, Mercado del Sur	1.000	1.100	1.050	+	
Neiva, Surabastos	1.667	2.000	1.847	-		Neiva, Surabastos	1.040	1.440	1.280	-	
San Gil (Santander)	2.333	2.667	2.483	-		Pamplona (Norte de Santander)	1.273	1.455	1.364	-	
Santa Marta (Magdalena)	2.000	2.167	2.037	-		Pasto, El Potrerillo	1.087	1.304	1.205	-	
Socorro (Santander)	2.333	2.667	2.500	-		Peñol (Antioquia)	1.042	1.125	1.094	=	
Tibasosa (Boyacá), Coomproriente	1.667	2.000	1.792	+		Popayán, Plaza de mercado del barrio Bolívar	714	714	714	-	
Tuluá (Valle del Cauca)	2.480	2.480	2.480	-		San Gil (Santander)	2.250	2.375	2.313	=	
Tunja, Complejo de Servicios del Sur	1.667	2.000	1.813	-		San Vicente Ferrer (Antioquia)	917	1.000	979	=	
Cebolla junca Berlín						Sincelejo, Nuevo Mercado	1.300	1.300	1.300	=	
Barranquilla, Barranquillita	2.267	2.333	2.317	++		Socorro (Santander)	2.750	3.000	2.875	-	
Barranquilla, Granabastos	2.067	2.167	2.117	-		Sonsón (Antioquia)	1.000	1.100	1.050	=	
Cartagena, Bazurto	2.333	2.500	2.375	+		Tibasosa (Boyacá), Coomproriente	1.800	2.200	1.975	-	
Cúcuta, Cenabastos	1.406	1.563	1.541	+		Tunja, Complejo de Servicios del Sur	1.600	1.800	1.733	-	
Pamplona (Norte de Santander)	1.563	1.563	1.563	+++		Valledupar, Mercabastos	1.400	1.400	1.400	=	
Valledupar, Mercabastos	1.500	1.667	1.639	+++		Villavicencio, CAV	2.000	2.400	2.125	-	
Cebolla junca pastusa						Cidra					
La Unión (Nariño)	1.600	2.222	1.856	+		Bogotá, D.C., Corabastos	2.000	2.500	2.288	+	
Palmira (Valle del Cauca)	1.250	1.333	1.292	+		Marinilla (Antioquia)	800	1.000	933	+	
Pasto, El Potrerillo	1.556	1.689	1.607	+		Medellín, Central Mayorista de Antioquia	1.800	2.500	2.213	++	
Popayán, Plaza de mercado del barrio Bolívar	1.911	2.000	1.978	+		Medellín, Plaza Minorista "José María Villa"	1.600	2.300	2.035	-	
Cebolla junca Tenerife						San Vicente Ferrer (Antioquia)	1.000	1.200	1.100	+	
Cali, Cavasa	2.250	2.500	2.302	+++		Villavicencio, CAV	2.000	2.200	2.100	+	
Cali, Santa Elena	1.750	2.750	2.188	+++							
Palmira (Valle del Cauca)	2.000	2.667	2.278	+++							

Cuadro 2. Mercados mayoristas. Precios de venta de verduras y hortalizas (continuación)
2024 (13 al 19 de abril)

Productos y mercados	Pesos por kilogramo				Tendencia	Productos y mercados	Pesos por kilogramo				Tendencia
	Mínimo	Máximo	Medio				Mínimo	Máximo	Medio		
Cilantro						Coliflor (continuación)					
Arauca (Arauca)	12.500	13.750	13.125		++	Cartagena, Bazurto	10.000	12.000	11.167		++
Armenia, Mercar	3.600	4.000	3.733		-	Cartago (Valle del Cauca)	3.680	3.840	3.787		+
Barranquilla, Barranquillita	6.800	7.000	6.950		-	Chiquinquirá (Boyacá)	3.000	3.500	3.250		+
Bogotá, D.C., Corabastos	8.000	11.000	9.475		+++	Cúcuta, Cenabastos	6.000	6.500	6.222		+
Bucaramanga, Centroabastos	7.000	9.000	7.642		-	Ipiales (Nariño), Ipiales somos todos	2.250	2.500	2.417		+
Buenaventura (Valle del Cauca)	4.500	4.500	4.500		+	Marinilla (Antioquia)	1.000	2.500	1.633		-
Cali, Cavasa	2.500	3.000	2.708		+	Medellín, Central Mayorista de Antioquia	2.000	2.700	2.280		-
Cali, Santa Elena	2.000	2.250	2.063		-	Medellín, Plaza Minorista "José María Villa"	2.800	4.000	3.335		-
Cartagena, Bazurto	10.000	11.000	10.788		+++	Neiva, Surabastos	4.500	5.300	4.989		-
Cartago (Valle del Cauca)	3.500	4.000	3.833		-	Palmira (Valle del Cauca)	3.000	3.200	3.100		+
Chiquinquirá (Boyacá)	3.333	4.167	3.889		-	Pamplona (Norte de Santander)	5.000	5.000	5.000		++
Cúcuta, Cenabastos	6.500	8.500	7.625		+	Pasto, El Potrerillo	2.000	3.000	2.583		-
Florencia (Caquetá)	15.000	15.000	15.000		+++	Pereira, La 41	4.000	5.167	4.583		++
Ibagué, Plaza La 21	6.000	8.000	7.167		+++	Pereira, Mercasa	4.833	5.500	5.056		++
Ipiales (Nariño), Ipiales somos todos	2.000	2.600	2.325		+	Tibasosa (Boyacá), Coomproriente	4.500	5.000	4.667		+
Manizales, Centro Galerías	8.000	8.000	8.000		+++	Tunja, Complejo de Servicios del Sur	4.500	5.000	4.633		+++
Marinilla (Antioquia)	1.400	2.500	1.800		+++	Túquerres (Nariño)	3.200	3.600	3.467		++
Medellín, Central Mayorista de Antioquia	1.800	4.200	3.138		+++	Villavicencio, CAV	3.600	4.000	3.700		-
Medellín, Plaza Minorista "José María Villa"	3.000	5.000	3.775		+++						
Montería, Mercado del Sur	4.000	6.000	5.000		-	Espinaca					
Neiva, Surabastos	10.000	15.333	13.259		+++	Armenia, Mercar	4.222	4.667	4.407		-
Palmira (Valle del Cauca)	2.000	2.500	2.250		+	Barranquilla, Barranquillita	8.900	9.000	8.967		-
Pamplona (Norte de Santander)	4.000	4.000	4.000		=	Barranquilla, Granabastos	8.100	8.200	8.167		-
Pasto, El Potrerillo	2.500	4.000	3.250		+	Bogotá, D.C., Corabastos	3.000	6.000	4.742		+++
Pereira, La 41	2.500	3.500	3.167		++	Bucaramanga, Centroabastos	5.000	5.000	5.000		=
Pereira, Mercasa	3.000	4.000	3.333		+++	Cartagena, Bazurto	6.000	8.000	7.375		-
Popayán, Plaza de mercado del barrio Bolívar	3.000	3.250	3.167		+	Chiquinquirá (Boyacá)	3.846	4.308	4.038		+
Rionegro (Antioquia)	3.500	5.000	4.250		+++	Cúcuta, Cenabastos	8.000	9.000	8.167		+
San Gil (Santander)	12.000	12.000	12.000		=	Ibagué, Plaza La 21	4.444	4.444	4.444		-
Sincelejo, Nuevo Mercado	2.667	4.000	3.333		++	Ipiales (Nariño), Ipiales somos todos	2.000	3.000	2.417		-
Socorro (Santander)	12.000	12.000	12.000		=	Manizales, Centro Galerías	5.000	6.000	5.250		=
Tibasosa (Boyacá), Coomproriente	8.333	10.000	9.271		+++	Medellín, Central Mayorista de Antioquia	1.300	1.700	1.563		-
Tuluá (Valle del Cauca)	10.000	10.000	10.000		=	Medellín, Plaza Minorista "José María Villa"	1.800	2.300	2.025		-
Tunja, Complejo de Servicios del Sur	5.833	10.000	7.861		+++	Neiva, Surabastos	5.412	7.059	6.183		+
Valledupar, Mercabastos	3.000	4.000	3.750		-	Pamplona (Norte de Santander)	4.000	4.500	4.250		-
Valledupar, Mercado Nuevo	3.000	4.000	3.750		-	Pasto, El Potrerillo	2.500	3.000	2.750		++
Villavicencio, CAV	8.000	12.000	9.750		+++	Pereira, Mercasa	4.000	5.000	4.778		-
						Tibasosa (Boyacá), Coomproriente	5.750	7.500	6.438		+
						Tunja, Complejo de Servicios del Sur	4.615	5.385	4.974		+
						Villavicencio, CAV	4.000	5.000	4.500		+
Coles						Fríjol verde bolo					
Barranquilla, Barranquillita	2.800	3.000	2.950		+++	Cúcuta, Cenabastos	4.500	6.000	5.333		-
Bogotá, D.C., Corabastos	3.000	4.000	3.093		+	Pamplona (Norte de Santander)	5.000	6.250	5.557		+
Medellín, Central Mayorista de Antioquia	1.800	2.000	1.925		+						
Medellín, Plaza Minorista "José María Villa"	1.000	1.300	1.025		-	Fríjol verde cargamento					
						Bogotá, D.C., Corabastos	5.400	6.800	6.080		+
Coliflor						Cali, Cavasa	4.600	5.200	4.900		+
Armenia, Mercar	4.000	4.167	4.111		+++	Cali, Santa Elena	5.600	6.000	5.767		++
Barranquilla, Barranquillita	8.800	9.000	8.950		-	Chiquinquirá (Boyacá)	4.400	4.500	4.425		-
Barranquilla, Granabastos	9.100	9.200	9.167		+	El Carmen de Viboral (Antioquia)	4.500	4.800	4.650		++
Bogotá, D.C., Corabastos	4.000	6.000	4.870		+	El Santuario (Antioquia)	4.000	4.800	4.450		+
Bucaramanga, Centroabastos	6.000	10.000	8.583		+++						
Cali, Santa Elena	6.000	6.500	6.125		+++						

Cuadro 2. Mercados mayoristas. Precios de venta de verduras y hortalizas (continuación)
2024 (13 al 19 de abril)

Productos y mercados	Pesos por kilogramo				Tendencia	Productos y mercados	Pesos por kilogramo				Tendencia
	Mínimo	Máximo	Medio				Mínimo	Máximo	Medio		
Lechuga Batavia (continuación)						Pepino cohombro (continuación)					
Cúcuta, Cenabastos	1.667	2.083	1.944	-		Florencia (Caquetá)	1.600	1.840	1.733	-	
Florencia (Caquetá)	2.500	2.556	2.519	-		Ibagué, Plaza La 21	1.200	1.600	1.437	++	
Ibagué, Plaza La 21	2.400	3.200	2.707	-		La Ceja (Antioquia)	1.800	2.300	1.975	+++	
Ipiales (Nariño), Ipiales somos todos	1.538	1.692	1.577	-		Manizales, Centro Galerías	900	1.000	950	+++	
Manizales, Centro Galerías	2.800	3.500	3.083	-		Marinilla (Antioquia)	700	1.000	875	+++	
Marinilla (Antioquia)	857	1.071	994	+		Medellín, Central Mayorista de Antioquia	1.000	1.300	1.140	+	
Medellín, Central Mayorista de Antioquia	1.429	1.786	1.599	-		Medellín, Plaza Minorista "José María Villa"	1.000	1.200	1.105	++	
Medellín, Plaza Minorista "José María Villa"	1.429	1.857	1.671	++		Montería, Mercado del Sur	1.000	1.100	1.025	+++	
Montería, Mercado del Sur	2.167	2.333	2.250	+		Neiva, Surabastos	1.600	2.000	1.689	-	
Neiva, Surabastos	2.240	2.560	2.444	-		Palmira (Valle del Cauca)	833	1.000	958	-	
Palmira (Valle del Cauca)	2.154	2.308	2.231	+++		Pamplona (Norte de Santander)	1.000	1.000	1.000	-	
Pamplona (Norte de Santander)	1.417	1.500	1.458	-		Pasto, El Potrerillo	1.000	1.600	1.292	+++	
Pasto, El Potrerillo	1.538	1.923	1.750	+		Pereira, La 41	1.200	1.500	1.400	+++	
Pereira, La 41	2.833	3.333	2.986	+		Pereira, Mercasa	1.000	1.200	1.133	+	
Pereira, Mercasa	2.833	3.333	3.009	+		Popayán, Plaza de mercado del barrio Bolívar	846	923	885	-	
Popayán, Plaza de mercado del barrio Bolívar	2.000	2.154	2.038	++		Rionegro (Antioquia)	500	1.200	883	+	
Rionegro (Antioquia)	1.286	1.786	1.589	+		San Gil (Santander)	1.000	1.200	1.100	=	
San Gil (Santander)	3.167	3.333	3.250	=		Santa Marta (Magdalena)	1.300	1.540	1.448	+	
Santa Marta (Magdalena)	3.333	3.750	3.594	-		Sincelejo, Nuevo Mercado	900	1.000	963	++	
Sincelejo, Nuevo Mercado	2.000	2.300	2.163	-		Socorro (Santander)	1.000	1.200	1.100	=	
Sonsón (Antioquia)	1.214	1.429	1.321	-		Tibasosa (Boyacá), Coomproriente	1.120	1.600	1.390	++	
Tibasosa (Boyacá), Coomproriente	2.000	2.333	2.125	=		Tuluá (Valle del Cauca)	800	1.200	983	-	
Tuluá (Valle del Cauca)	2.923	3.077	3.026	+		Tunja, Complejo de Servicios del Sur	1.000	1.200	1.053	+	
Tunja, Complejo de Servicios del Sur	1.667	2.000	1.789	-		Valledupar, Mercabastos	800	1.000	867	-	
Valledupar, Mercabastos	3.333	3.750	3.542	-		Villavicencio, CAV	1.200	1.400	1.325	++	
Villavicencio, CAV	3.200	3.600	3.475	-							
Lechuga crespita verde						Pepino de rellenar					
Arauca (Arauca)	5.400	6.000	5.700	-		Bogotá, D.C., Corabastos	3.333	4.800	4.099	+++	
Bogotá, D.C., Corabastos	3.667	5.000	4.375	+++		Chiquinquirá (Boyacá)	3.000	3.500	3.417	-	
Bucaramanga, Centroabastos	3.000	3.000	3.000	=		Ibagué, Plaza La 21	3.200	3.200	3.200	++	
Cali, Cavasa	3.200	3.400	3.358	+		Medellín, Central Mayorista de Antioquia	4.000	4.200	4.067	=	
Cúcuta, Cenabastos	4.000	4.000	4.000	=		Tibasosa (Boyacá), Coomproriente	2.500	3.333	2.833	+	
Medellín, Central Mayorista de Antioquia	1.200	2.000	1.553	+		Tunja, Complejo de Servicios del Sur	2.083	2.917	2.458	+++	
Medellín, Plaza Minorista "José María Villa"	2.000	2.000	2.000	+		Villavicencio, CAV	3.500	5.000	4.188	+	
Neiva, Surabastos	3.429	4.571	3.810	+							
Villavicencio, CAV	8.000	9.600	8.800	-		Perejil					
Pepino cohombro						Arauca (Arauca)	10.000	10.500	10.250	-	
Arauca (Arauca)	1.818	2.045	1.932	+		Armenia, Mercar	11.500	12.500	11.833	+++	
Armenia, Mercar	2.000	2.200	2.067	=		Barranquilla, Barranquillita	11.800	12.000	11.950	+	
Barranquilla, Barranquillita	1.040	1.400	1.253	+++		Bogotá, D.C., Corabastos	4.167	8.333	6.854	+	
Barranquilla, Granabastos	1.180	1.240	1.203	++		Bucaramanga, Centroabastos	4.000	4.200	4.033	+	
Bogotá, D.C., Corabastos	1.500	2.000	1.913	+		Chiquinquirá (Boyacá)	8.333	9.333	8.750	+	
Bucaramanga, Centroabastos	1.120	1.200	1.180	-		Cúcuta, Cenabastos	7.000	8.000	7.667	=	
Buenaventura (Valle del Cauca)	2.000	2.200	2.100	+		Ibagué, Plaza La 21	11.250	12.500	11.667	-	
Cali, Cavasa	833	833	833	=		Ipiales (Nariño), Ipiales somos todos	4.000	4.000	4.000	-	
Cali, Santa Elena	667	833	750	-		Manizales, Centro Galerías	7.200	8.000	7.733	=	
Cartagena, Bazurto	1.400	1.480	1.413	++		Medellín, Central Mayorista de Antioquia	3.000	4.500	3.635	-	
Cartago (Valle del Cauca)	1.200	1.300	1.233	-		Medellín, Plaza Minorista "José María Villa"	4.700	5.000	4.921	-	
Cúcuta, Cenabastos	1.000	1.400	1.260	++		Neiva, Surabastos	16.000	18.333	17.037	-	
						Pamplona (Norte de Santander)	4.000	4.000	4.000	=	
						Pasto, El Potrerillo	2.000	4.000	3.083	-	

PRECIOS MAYORISTAS

Cuadro 2. Mercados mayoristas. Precios de venta de verduras y hortalizas (continuación)
2024 (13 al 19 de abril)

Productos y mercados	Pesos por kilogramo				Tendencia	Productos y mercados	Pesos por kilogramo				Tendencia
	Mínimo	Máximo	Medio				Mínimo	Máximo	Medio		
Perejil (continuación)						Rábano rojo					
San Gil (Santander)	12.000	12.000	12.000		=	Armenia, Mercar	2.800	3.000	2.867		=
Tibasosa (Boyacá), Coomproriente	6.000	9.000	8.000		-	Barranquilla, Barranquillita	6.000	7.000	6.667		-
Tunja, Complejo de Servicios del Sur	5.000	5.833	5.306		++	Bogotá, D.C., Corabastos	1.333	2.667	1.911		-
Pimentón						Cartagena, Bazurto	6.000	8.000	6.708		-
Arauca (Arauca)	4.200	4.400	4.325		+	Manizales, Centro Galerías	7.000	8.000	7.500		=
Armenia, Mercar	3.000	3.000	3.000		-	Medellín, Central Mayorista de Antioquia	1.800	2.000	1.925		=
Barranquilla, Barranquillita	2.333	2.917	2.653		++	Neiva, Surabastos	8.000	10.000	9.000		=
Barranquilla, Granabastos	2.500	2.750	2.656		+	Remolacha					
Bogotá, D.C., Corabastos	3.000	3.500	3.350		-	Arauca (Arauca)	1.727	2.127	1.905		-
Bucaramanga, Centroabastos	3.000	3.500	3.108		+	Armenia, Mercar	1.600	1.840	1.724		-
Buenaventura (Valle del Cauca)	3.286	3.429	3.381		-	Barranquilla, Barranquillita	2.133	2.167	2.158		-
Cali, Cavasa	2.000	3.000	2.438		-	Barranquilla, Granabastos	1.967	2.033	2.001		-
Cali, Santa Elena	2.500	2.500	2.500		-	Bogotá, D.C., Corabastos	1.333	1.833	1.636		-
Cartagena, Bazurto	2.917	3.333	2.979		-	Bucaramanga, Centroabastos	1.500	1.567	1.524		+
Cartago (Valle del Cauca)	2.800	3.000	2.933		-	Cartagena, Bazurto	1.667	2.083	1.837		-
Chiquinquirá (Boyacá)	2.500	2.857	2.738		++	Chiquinquirá (Boyacá)	2.000	2.400	2.200		+
Cúcuta, Cenabastos	2.250	2.917	2.662		+	El Santuario (Antioquia)	200	600	400		-
Florencia (Cauquetá)	2.143	2.214	2.167		-	Florencia (Cauquetá)	1.933	1.967	1.950		-
Ibagué, Plaza La 21	2.400	3.500	2.617		-	Ibagué, Plaza La 21	1.760	2.400	1.980		-
La Ceja (Antioquia)	2.500	2.800	2.613		-	La Ceja (Antioquia)	1.400	1.800	1.600		-
Manizales, Centro Galerías	3.000	3.500	3.250		+++	Manizales, Centro Galerías	2.182	2.182	2.182		-
Marinilla (Antioquia)	900	1.500	1.150		+++	Medellín, Central Mayorista de Antioquia	500	700	585		-
Medellín, Central Mayorista de Antioquia	2.500	3.000	2.633		-	Medellín, Plaza Minorista "José María Villa"	1.000	1.500	1.205		++
Medellín, Plaza Minorista "José María Villa"	1.500	2.200	1.910		+++	Montería, Mercado del Sur	1.200	1.300	1.225		-
Montería, Mercado del Sur	1.700	2.000	1.913		+	Neiva, Surabastos	1.440	1.920	1.662		-
Neiva, Surabastos	2.143	3.571	2.599		+++	Pereira, Mercasa	1.800	2.500	2.089		-
Palmira (Valle del Cauca)	2.500	2.600	2.525		-	Rionegro (Antioquia)	500	1.000	858		-
Pamplona (Norte de Santander)	2.083	2.500	2.292		+	San Gil (Santander)	1.800	2.200	2.000		-
Pasto, El Potrerillo	2.143	2.857	2.548		-	Santa Marta (Magdalena)	2.000	2.333	2.123		-
Peñol (Antioquia)	900	1.300	1.100		-	Sincelejo, Nuevo Mercado	1.200	1.800	1.450		+
Pereira, La 41	2.000	3.100	2.650		-	Tibasosa (Boyacá), Coomproriente	1.600	2.300	1.938		-
Pereira, Mercasa	2.500	3.000	2.889		-	Tunja, Complejo de Servicios del Sur	1.600	1.700	1.650		-
Popayán, Plaza de mercado del barrio Bolívar	1.571	1.714	1.679		-	Valledupar, Mercabastos	2.167	2.333	2.194		+
Rionegro (Antioquia)	1.000	1.500	1.344		-	Villavicencio, CAV	1.833	2.000	1.917		-
San Gil (Santander)	1.429	2.000	1.696		-	Remolacha bogotana					
Santa Marta (Magdalena)	2.500	3.333	3.021		+++	Buenaventura (Valle del Cauca)	2.560	2.800	2.720		-
Sincelejo, Nuevo Mercado	2.000	2.500	2.275		+	Cali, Cavasa	2.000	2.167	2.097		-
Socorro (Santander)	2.143	2.500	2.321		++	Cali, Santa Elena	1.500	1.667	1.604		-
Sonsón (Antioquia)	1.000	1.500	1.250		-	Cartago (Valle del Cauca)	3.000	3.200	3.100		-
Tibasosa (Boyacá), Coomproriente	2.143	2.143	2.143		-	Palmira (Valle del Cauca)	1.667	1.667	1.667		-
Tuluá (Valle del Cauca)	1.800	3.000	2.350		-	Tuluá (Valle del Cauca)	1.833	2.167	1.979		-
Tunja, Complejo de Servicios del Sur	1.786	2.143	2.033		+++	Remolacha regional					
Valledupar, Mercabastos	2.500	3.333	2.917		=	Cúcuta, Cenabastos	1.800	2.200	2.022		-
Valledupar, Mercado Nuevo	2.500	2.917	2.847		+	Marinilla (Antioquia)	400	700	533		-
Villavicencio, CAV	2.500	3.333	3.073		+	Pamplona (Norte de Santander)	1.700	1.900	1.833		+
Pimentón verde						Repollo blanco					
Bucaramanga, Centroabastos	1.538	1.769	1.667		+	Armenia, Mercar	1.133	1.333	1.207		-
Medellín, Central Mayorista de Antioquia	3.500	4.000	3.640		-	Barranquilla, Barranquillita	2.257	2.429	2.348		-

Cuadro 2. Mercados mayoristas. Precios de venta de verduras y hortalizas (continuación)
2024 (13 al 19 de abril)

Productos y mercados	Pesos por kilogramo				Tendencia	Productos y mercados	Pesos por kilogramo				Tendencia
	Mínimo	Máximo	Medio	Precios			Mínimo	Máximo	Medio	Precios	
Repollo blanco (continuación)						Tomate chonto					
Barranquilla, Granabastos	2.543	2.600	2.569		+	Arauca (Arauca)	4.864	5.455	5.159		++
Bucaramanga, Centroabastos	608	960	737		++	Armenia, Mercar	4.091	4.545	4.328		+++
Buenaventura (Valle del Cauca)	1.167	1.200	1.178		+	Barranquilla, Barranquillita	4.480	4.560	4.525		+
Cali, Cavasa	933	1.000	981		+	Barranquilla, Granabastos	4.120	4.720	4.440		++
Cali, Santa Elena	933	1.000	978		=	Bogotá, D.C., Corabastos	3.864	5.000	4.540		+
Cartagena, Bazurto	2.143	2.429	2.321		-	Cali, Cavasa	3.600	4.000	3.817		-
Cartago (Valle del Cauca)	1.120	1.200	1.147		-	Cali, Santa Elena	3.200	3.600	3.413		-
El Santuario (Antioquia)	1.167	1.500	1.292		-	Cartagena, Bazurto	4.600	5.200	4.850		+
Florencia (Cauquetá)	1.714	1.714	1.714		=	Cartago (Valle del Cauca)	3.800	4.200	4.000		-
La Ceja (Antioquia)	1.667	1.833	1.800		-	Chiquinquirá (Boyacá)	4.091	4.318	4.223		++
La Unión (Nariño)	1.100	1.200	1.140		-	Cúcuta, Cenabastos	4.167	5.000	4.514		+
Marinilla (Antioquia)	1.167	1.333	1.243		-	Florencia (Cauquetá)	3.960	4.320	4.120		+++
Medellín, Central Mayorista de Antioquia	1.000	1.500	1.220		-	Ibagué, Plaza La 21	3.200	4.400	3.867		-
Medellín, Plaza Minorista "José María Villa"	1.500	1.667	1.578		+	Manizales, Centro Galerías	3.182	4.545	3.994		-
Montería, Mercado del Sur	1.833	1.833	1.833		=	Neiva, Surabastos	3.478	4.130	3.913		+
Neiva, Surabastos	1.867	2.133	2.000		-	Palmira (Valle del Cauca)	3.400	3.800	3.600		-
Palmira (Valle del Cauca)	933	1.000	967		-	Pamplona (Norte de Santander)	4.167	4.792	4.427		-
Pasto, El Potrerillo	1.300	1.400	1.367		++	Pereira, La 41	4.000	5.000	4.517		+
Pereira, La 41	1.280	1.440	1.360		+	Pereira, Mercasa	3.500	5.000	4.111		-
Pereira, Mercasa	1.280	1.440	1.387		+	Santa Bárbara (Antioquia)	4.300	4.800	4.575		+
Popayán, Plaza de mercado del barrio Bolívar	1.200	1.300	1.245		+	Santa Marta (Magdalena)	4.000	4.800	4.470		+
Rionegro (Antioquia)	1.250	1.500	1.424		-	Sincelejo, Nuevo Mercado	4.300	4.500	4.425		+
Santa Marta (Magdalena)	2.286	2.571	2.462		-	Tibasosa (Boyacá), Coomproriente	3.636	4.545	4.233		+
Sincelejo, Nuevo Mercado	1.667	1.833	1.694		+	Tuluá (Valle del Cauca)	5.000	5.000	5.000		-
Sonsón (Antioquia)	1.167	1.167	1.167		++	Tunja, Complejo de Servicios del Sur	3.182	4.091	3.551		-
Tuluá (Valle del Cauca)	867	1.067	972		+	Valledupar, Mercabastos	4.400	4.600	4.425		+
Túquerres (Nariño)	800	900	813		+	Valledupar, Mercado Nuevo	4.400	4.400	4.400		+
Valledupar, Mercabastos	1.143	1.286	1.190		-	Villavicencio, CAV	4.500	6.000	5.156		+
Villavicencio, CAV	2.500	2.833	2.667		-						
Repollo blanco bogotano						Tomate chonto regional					
Pereira, Mercasa	2.286	2.429	2.349		+	Buenaventura (Valle del Cauca)	4.700	5.000	4.833		-
Sincelejo, Nuevo Mercado	2.429	2.429	2.429		n.d.	La Ceja (Antioquia)	3.500	3.800	3.650		-
Repollo morado						Tomate larga vida					
Bogotá, D.C., Corabastos	1.692	2.000	1.845		+	Bogotá, D.C., Corabastos	4.500	5.500	5.235		+
Bucaramanga, Centroabastos	3.000	4.000	3.367		-	Cali, Cavasa	4.000	4.300	4.088		-
Cúcuta, Cenabastos	2.500	3.056	2.747		+	Cali, Santa Elena	3.800	4.000	3.933		=
Medellín, Central Mayorista de Antioquia	1.111	1.333	1.259		-	Florencia (Cauquetá)	4.000	4.000	4.000		-
Pamplona (Norte de Santander)	1.667	1.667	1.667		=	Medellín, Central Mayorista de Antioquia	4.500	6.000	4.873		+
Repollo verde						Tomate larga vida					
Bogotá, D.C., Corabastos	1.846	2.154	2.062		+	Neiva, Surabastos	4.318	4.545	4.432		+
Cúcuta, Cenabastos	1.000	1.200	1.135		++	Pasto, El Potrerillo	2.750	3.500	3.204		+
Ipiales (Nariño), Ipiales somos todos	900	1.200	1.013		+	Popayán, Plaza de mercado del barrio Bolívar	3.900	4.000	3.950		-
Manizales, Centro Galerías	1.200	1.400	1.333		-						
Pamplona (Norte de Santander)	1.000	1.200	1.133		+++						
San Gil (Santander)	1.280	1.312	1.296		-						
Tibasosa (Boyacá), Coomproriente	1.500	2.000	1.785		-						
Tunja, Complejo de Servicios del Sur	1.333	1.500	1.417		+						

PRECIOS MAYORISTAS

Cuadro 2. Mercados mayoristas. Precios de venta de verduras y hortalizas (conclusión) 2024 (13 al 19 de abril)

Productos y mercados	Pesos por kilogramo				Tendencia	Productos y mercados	Pesos por kilogramo				Tendencia
	Mínimo	Máximo	Medio	Precios			Mínimo	Máximo	Medio	Precios	
Tomate riñón						Zanahoria (continuación)					
Armenia, Mercar	5.000	5.200	5.067		=	Neiva, Surabastos	2.400	3.360	2.818		+
Bucaramanga, Centroabastos	3.636	3.864	3.712		=	Palmira (Valle del Cauca)	1.000	1.200	1.075		-
Cartago (Valle del Cauca)	6.000	6.200	6.100		+	Pamplona (Norte de Santander)	2.000	2.167	2.069		-
Ipiales (Nariño), Ipiales somos todos	2.045	2.500	2.254		-	Pasto, El Potrerillo	440	700	535		-
Tomate riñón valluno						Popayán, Plaza de mercado del barrio Bolívar	917	1.000	938		+++
Montería, Mercado del Sur	5.000	5.500	5.250		=	San Gil (Santander)	2.417	2.500	2.458		+
Pereira, Mercasa	5.000	6.000	5.417		-	Santa Marta (Magdalena)	2.167	2.417	2.290		-
Tomate Riogrande						Sincelejo, Nuevo Mercado	1.500	1.875	1.750		-
Bucaramanga, Centroabastos	3.455	4.091	3.750		+	Tibasosa (Boyacá), Coomproriente	2.200	3.000	2.625		-
Cúcuta, Cenabastos	3.958	4.583	4.282		++	Tuluá (Valle del Cauca)	2.000	2.083	2.028		++
San Gil (Santander)	4.400	4.800	4.600		+	Tunja, Complejo de Servicios del Sur	2.400	2.800	2.533		-
Socorro (Santander)	3.600	4.000	3.800		=	Túquerres (Nariño)	440	500	488		-
Tibasosa (Boyacá), Coomproriente	3.636	4.545	4.233		+	Valledupar, Mercabastos	2.333	2.667	2.528		-
Tomate Riogrande bumangués						Villavicencio, CAV	2.000	2.500	2.250		-
Barranquilla, Barranquillita	4.680	4.800	4.750		+	Zanahoria bogotana					
Barranquilla, Granabastos	4.818	5.545	5.165		+	Cali, Cavasa	3.500	3.833	3.618		+
Zanahoria						Cartagena, Bazurto	2.167	2.833	2.556		-
Arauca (Arauca)	2.364	2.545	2.500		-	Cúcuta, Cenabastos	4.100	4.400	4.233		-
Armenia, Mercar	2.000	2.333	2.093		-	Manizales, Centro Galerías	1.935	2.419	2.177		-
Barranquilla, Barranquillita	2.300	2.333	2.327		-	Pereira, La 41	2.500	2.667	2.578		-
Barranquilla, Granabastos	2.167	2.200	2.175		-	Pereira, Mercasa	2.250	2.600	2.472		+
Bogotá, D.C., Corabastos	2.500	3.500	3.021		-	Tuluá (Valle del Cauca)	2.083	3.000	2.535		-
Bucaramanga, Centroabastos	2.083	2.583	2.396		-	Zanahoria larga vida					
Cali, Cavasa	1.200	1.200	1.200		-	El Carmen de Viboral (Antioquia)	1.111	1.167	1.125		+
Cali, Santa Elena	1.000	1.600	1.300		+++	El Santuario (Antioquia)	889	1.167	1.014		-
Cartago (Valle del Cauca)	3.000	3.333	3.188		+	La Ceja (Antioquia)	1.289	1.556	1.411		-
Chiquinquirá (Boyacá)	2.833	2.833	2.833		+	Marinilla (Antioquia)	833	1.111	977		-
Cúcuta, Cenabastos	2.900	3.000	2.953		-	Medellín, Central Mayorista de Antioquia	889	1.333	1.147		-
Florencia (Caquetá)	2.300	2.317	2.306		+	Medellín, Plaza Minorista "José María Villa"	1.111	1.778	1.481		-
Ibagué, Plaza La 21	2.240	3.520	2.707		+	Montería, Mercado del Sur	1.556	1.889	1.708		-
Ipiales (Nariño), Ipiales somos todos	700	800	727		-	Rionegro (Antioquia)	944	1.389	1.236		-
La Unión (Nariño)	1.000	1.100	1.025		-	Sonsón (Antioquia)	1.333	1.556	1.444		-

TENDENCIAS

---	-	+	+++
Variación mayor al -20 %	Variación entre 0 % y -10 %	Variación entre 0 % y 10 %	Variación mayor al 20 %
--	=	++	n. d.
Variación entre -10 % y -20 %	Variación igual a 0 %	Variación entre 10 % y 20 %	No determinado

FRUTAS FRESCAS

Aumentó la producción de limón Tahití

A lo largo de la presente semana se redujeron los precios del limón Tahití en veinticuatro de los treinta mercados donde se vendió. Según los comerciantes, este comportamiento se debió a la salida de las cosechas en Purificación, Espinal, Flandes (Tolima), Girón, Lebrija (Santander), El Rosario (Nariño), Patía (Cauca), La Unión (Valle del Cauca) y Armenia (Quindío). En Manizales y Cali (Santa Elena), por ejemplo, el descenso superó el 48%, ofreciéndose el kilo a \$1.200 y a \$1.625, respectivamente.

De la misma forma, cayeron las cotizaciones de las manzanas royal gala, roja y verde importadas, el mango Tommy, la piña gold, el maracuyá, la granadilla y la naranja Valencia. En el caso de la manzana royal gala importada, por su parte, la reducción se registró en veintiséis de los veintinueve mercados donde se vendió. Lo anterior se debió a que se contó con una mayor cantidad de producto desde Chile y Estados Unidos.

Así mismo, bajaron los precios mayoristas del mango Tommy, como consecuencia de la mayor oferta de la fruta oriunda de Tocaima, La Mesa, Apulo, Anapoima (Cundinamarca) y Espinal (Tolima). El descenso se presentó en veintitrés de los veintiséis mercados en los que se vendió.

Igualmente, se redujeron las cotizaciones mayoristas de la piña gold, esta vez en veintitrés de los veintinueve mercados donde se ofreció esta semana.

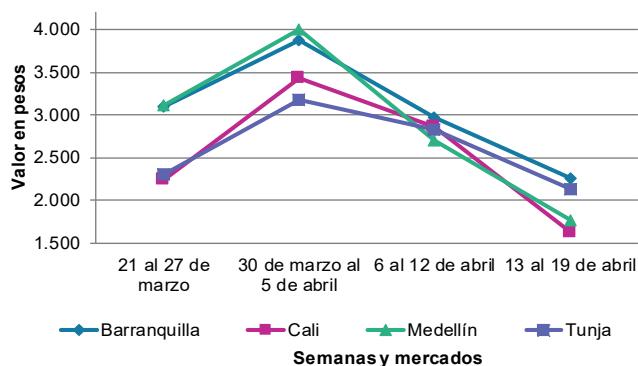
Este comportamiento estuvo asociado a la salida de cosechas en Lebrija, Girón (Santander), Dagua, Restrepo, Caicedonia, Alcalá, Sevilla (Valle del Cauca), Quimbaya, La Tebaida y Montenegro (Quindío).

También cayeron los precios mayoristas del maracuyá como consecuencia de la salida de cosechas en La Unión, Tuluá, Andalucía (Valle del Cauca), Sonsón, La Ceja (Antioquia), Lejanías, El Castillo, San Carlos de Guaroa, Granada, Mesetas (Meta) y El Peñol (Nariño). La reducción se registró en veintiún de los veintisiete mercados donde se ofreció.

En contraste, subieron los precios de la mora de Castilla, el banano criollo, la patilla y el lulo. En el caso de la mora de Castilla, por ejemplo, el alza se registró en veintiséis de los treinta y dos mercados en los que se vendió. Según los comerciantes, hubo una menor producción en Guática (Risaralda), Aguadas (Caldas), Ragonvalia (Norte de Santander), San Bernardo, Pasca (Cundinamarca), La Unión y Marinilla (Antioquia).

Por último, aumentaron las cotizaciones del banano criollo como consecuencia del menor abastecimiento de producto de primera calidad desde Zona Bananera, (Magdalena) y Lourdes (Norte de Santander). El alza se registró en veintiséis de los treinta y tres mercados donde se ofreció.

Gráfico 6. Comportamiento de los precios del limón Tahití 2024 (21 de marzo al 19 de abril)



Fuente: DANE, SIPSA.

Cuadro 3. Mercados mayoristas. Precios de venta de frutas frescas 2024 (13 al 19 de abril)

Productos y mercados	Pesos por kilogramo				Tendencia	Productos y mercados	Pesos por kilogramo				Tendencia
	Mínimo	Máximo	Medio				Mínimo	Máximo	Medio		
Aguacate común						Banano bocadillo (continuación)					
Bucaramanga, Centroabastos	12.000	12.000	12.000	=		Tibasosa (Boyacá), Coomproriente	3.500	4.000	3.650	-	
Buenaventura (Valle del Cauca)	8.700	8.900	8.800	+		Tunja, Complejo de Servicios del Sur	1.900	2.000	1.942	+	
Cartagena, Bazurto	11.000	12.000	11.833	-		Banano criollo					
Cúcuta, Cenabastos	13.000	13.000	13.000	+		Armenia, Mercar	1.500	1.600	1.567	+	
Ibagué, Plaza La 21	6.000	7.000	6.667	-		Armenia, Retiro	1.500	1.600	1.567	+	
Medellín, Plaza Minorista "José María Villa"	4.000	6.000	4.863	-		Barranquilla, Barranquillita	960	1.140	1.050	+++	
Montería, Mercado del Sur	9.000	10.000	9.500	-		Bogotá, D.C., Corabastos	2.500	2.800	2.658	+	
Neiva, Surabastos	8.000	8.000	8.000	n.d.		Bucaramanga, Centroabastos	2.800	2.900	2.867	+	
Santa Bárbara (Antioquia)	5.000	6.500	5.688	-		Buenaventura (Valle del Cauca)	2.000	2.056	2.037	+	
Tuluá (Valle del Cauca)	6.000	7.500	6.875	n.d.		Cali, Cavasa	2.133	2.267	2.200	+	
Aguacate Hass						Cali, Santa Elena	1.800	2.000	1.867	+	
Bogotá, D.C., Corabastos	9.000	12.000	10.650	-		Cartago (Valle del Cauca)	2.000	2.200	2.075	+	
Chiquinquirá (Boyacá)	6.000	7.000	6.417	=		Chiquinquirá (Boyacá)	1.500	1.750	1.563	+	
La Ceja (Antioquia)	6.000	7.000	6.521	++		Cúcuta, Cenabastos	3.000	3.300	3.200	+	
Medellín, Central Mayorista de Antioquia	5.700	7.000	6.310	-		Cúcuta, La Nueva Sexta	3.000	3.167	3.074	+	
Rionegro (Antioquia)	4.000	7.000	6.344	+		Florencia (Cauquetá)	2.320	2.320	2.320	++	
San Gil (Santander)	7.000	8.000	7.500	-		Ibagué, Plaza La 21	1.800	2.000	1.933	+	
San Vicente Ferrer (Antioquia)	5.000	5.500	5.375	-		Ipiales (Nariño), Ipiales somos todos	926	1.111	1.019	+	
Sonsón (Antioquia)	6.000	6.500	6.250	-		La Ceja (Antioquia)	1.200	1.500	1.388	-	
Tibasosa (Boyacá), Coomproriente	8.000	11.000	9.688	=		La Unión (Nariño)	3.000	4.000	3.250	=	
Tunja, Complejo de Servicios del Sur	5.000	7.000	6.000	+		Manizales, Centro Galerías	1.700	1.800	1.750	=	
Aguacate papelillo						Medellín, Central Mayorista de Antioquia	1.800	1.900	1.850	-	
Arauca (Arauca)	13.500	14.500	14.125	-		Medellín, Plaza Minorista "José María Villa"	1.800	2.200	1.965	+	
Bogotá, D.C., Corabastos	14.000	14.000	14.000	+		Neiva, Surabastos	2.400	2.800	2.578	-	
Bucaramanga, Centroabastos	13.000	13.000	13.000	=		Palmira (Valle del Cauca)	2.300	2.500	2.388	++	
Buenaventura (Valle del Cauca)	12.500	13.000	12.833	=		Pamplona (Norte de Santander)	2.800	3.000	2.900	+	
Cali, Cavasa	12.000	12.500	12.271	-		Pereira, La 41	1.600	2.200	1.850	+	
Cali, Santa Elena	12.000	13.000	12.625	-		Pereira, Mercasa	2.000	2.200	2.067	++	
Cartago (Valle del Cauca)	10.000	10.500	10.333	-		Popayán, Plaza de mercado del barrio Bolívar	1.900	1.900	1.900	+	
Chiquinquirá (Boyacá)	9.000	9.500	9.167	+		Rionegro (Antioquia)	1.600	2.000	1.717	=	
Florencia (Cauquetá)	11.000	11.000	11.000	+		San Gil (Santander)	1.120	1.200	1.160	=	
Ibagué, Plaza La 21	10.000	13.000	11.667	-		Santa Bárbara (Antioquia)	800	1.000	875	+	
Manizales, Centro Galerías	10.000	10.000	10.000	n.d.		Santa Marta (Magdalena)	882	1.059	978	+	
Medellín, Central Mayorista de Antioquia	12.000	13.000	12.625	+		Socorro (Santander)	1.000	1.200	1.100	=	
Medellín, Plaza Minorista "José María Villa"	11.000	11.300	11.125	-		Sonsón (Antioquia)	1.000	1.000	1.000	++	
Montería, Mercado del Sur	12.000	13.000	12.500	+		Tibasosa (Boyacá), Coomproriente	2.000	2.000	2.000	-	
Neiva, Surabastos	12.000	14.000	12.667	+		Tuluá (Valle del Cauca)	1.600	2.500	2.050	+++	
Palmira (Valle del Cauca)	10.000	12.000	11.125	-		Tunja, Complejo de Servicios del Sur	1.900	2.100	1.975	-	
Pereira, La 41	13.000	13.500	13.125	+		Valledupar, Mercabastos	958	1.000	979	-	
Pereira, Mercasa	12.000	13.000	12.778	+		Villavicencio, CAV	3.000	3.200	3.100	+	
Popayán, Plaza de mercado del barrio Bolívar	11.800	12.000	11.933	+		Banano Urabá					
Tibasosa (Boyacá), Coomproriente	14.000	15.000	14.250	+		Arauca (Arauca)	2.778	2.778	2.778	-	
Tuluá (Valle del Cauca)	9.000	11.000	10.250	-		Barranquilla, Barranquillita	1.020	1.200	1.110	+++	
Tunja, Complejo de Servicios del Sur	11.000	12.000	11.583	+		Bogotá, D.C., Corabastos	1.850	2.000	1.914	-	
Villavicencio, CAV	14.000	15.000	14.625	+		Bucaramanga, Centroabastos	1.950	2.000	1.975	=	
Banano bocadillo						Medellín, Plaza Minorista "José María Villa"	1.700	1.800	1.753	+	
Bogotá, D.C., Corabastos	3.200	3.600	3.403	-		Montería, Mercado del Sur	2.000	2.000	2.000	+	
Medellín, Central Mayorista de Antioquia	1.600	1.700	1.650	=		Sincelejo, Nuevo Mercado	1.680	1.800	1.770	+	
						Tibasosa (Boyacá), Coomproriente	1.850	2.000	1.981	-	

Cuadro 3. Mercados mayoristas. Precios de venta de frutas frescas (continuación)
2024 (13 al 19 de abril)

Productos y mercados	Pesos por kilogramo				Tendencia	Productos y mercados	Pesos por kilogramo				Tendencia
	Mínimo	Máximo	Medio				Mínimo	Máximo	Medio		
Banano Urabá (continuación)						Curuba (continuación)					
Tunja, Complejo de Servicios del Sur	1.800	1.900	1.883		-	Cúcuta, Cenabastos	2.667	3.000	2.852		-
Villavicencio, CAV	1.200	1.200	1.200		=	Ipiales (Nariño), Ipiales somos todos	2.083	2.083	2.083		=
Borojó						Medellín, Central Mayorista de Antioquia	2.400	2.800	2.633		+
Bogotá, D.C., Corabastos	6.000	7.000	6.800		-	Neiva, Surabastos	2.400	2.480	2.420		n.d.
Bucaramanga, Centroabastos	5.000	5.500	5.333		=	Pamplona (Norte de Santander)	1.667	2.083	1.927		+
Cúcuta, Cenabastos	7.500	8.500	7.944		-	San Gil (Santander)	2.400	2.600	2.500		=
Medellín, Central Mayorista de Antioquia	4.500	4.800	4.600		-	Socorro (Santander)	2.400	2.600	2.500		=
Pamplona (Norte de Santander)	8.000	8.000	8.000		=	Sonsón (Antioquia)	1.500	1.500	1.500		-
Villavicencio, CAV	7.000	7.000	7.000		+	Tibasosa (Boyacá), Coomproriente	3.182	3.409	3.248		++
Breva						Tuluá (Valle del Cauca)	2.400	3.100	2.750		++
Medellín, Central Mayorista de Antioquia	5.400	6.200	5.835		+	Tunja, Complejo de Servicios del Sur	2.045	2.273	2.106		+
Ciruela importada						Villavicencio, CAV	2.400	2.800	2.575		-
Bogotá, D.C., Corabastos	12.778	14.444	13.574		-	Durazno importado					
Medellín, Central Mayorista de Antioquia	12.500	13.750	13.344		+	Bogotá, D.C., Corabastos	11.111	13.333	11.968		-
Ciruela roja						Medellín, Central Mayorista de Antioquia	12.222	13.333	12.685		-
Bogotá, D.C., Corabastos	4.000	4.800	4.435		-	Durazno nacional					
Bucaramanga, Centroabastos	3.800	4.000	3.900		-	Bogotá, D.C., Corabastos	8.000	9.000	8.613		+
Cúcuta, Cenabastos	4.000	4.700	4.458		+	Bucaramanga, Centroabastos	7.200	7.300	7.233		++
Medellín, Central Mayorista de Antioquia	5.000	6.000	5.533		-	Chiquinquirá (Boyacá)	6.136	6.364	6.288		+
Neiva, Surabastos	5.000	5.600	5.327		+	Cúcuta, Cenabastos	6.000	6.500	6.229		-
Pamplona (Norte de Santander)	4.000	5.000	4.500		+++	Medellín, Central Mayorista de Antioquia	7.800	8.200	8.020		+
Tibasosa (Boyacá), Coomproriente	4.400	5.200	4.800		+	San Gil (Santander)	8.000	8.000	8.000		=
Tunja, Complejo de Servicios del Sur	4.000	4.400	4.067		+	Socorro (Santander)	6.500	7.000	6.750		=
Coco						Tibasosa (Boyacá), Coomproriente	5.000	5.909	5.606		+
Armenia, Mercar	3.333	3.467	3.378		=	Tunja, Complejo de Servicios del Sur	7.045	7.727	7.292		+
Barranquilla, Barranquillita	5.500	5.600	5.567		-	Feijoa					
Bogotá, D.C., Corabastos	5.833	5.833	5.833		+	Tibasosa (Boyacá), Coomproriente	3.636	4.091	3.977		-
Cali, Cavasa	3.939	4.000	3.967		-	Tunja, Complejo de Servicios del Sur	3.409	3.636	3.504		+
Cali, Santa Elena	3.611	3.778	3.685		-	Fresa					
Cartagena, Bazurto	4.900	5.600	5.093		+	Armenia, Mercar	13.600	14.000	13.867		+
Cartago (Valle del Cauca)	4.267	4.333	4.311		-	Bogotá, D.C., Corabastos	8.000	9.000	8.729		+
La Unión (Nariño)	3.056	4.722	3.611		+	Bucaramanga, Centroabastos	16.000	16.000	16.000		+++
Manizales, Centro Galerías	3.871	4.516	4.301		=	Cali, Cavasa	7.000	7.000	7.000		=
Medellín, Central Mayorista de Antioquia	7.500	8.077	7.769		-	Cali, Santa Elena	7.000	8.000	7.375		+
Montería, Mercado del Sur	5.000	5.200	5.100		=	Cartago (Valle del Cauca)	7.600	7.800	7.667		-
Pereira, Mercasa	4.533	4.667	4.578		=	Chiquinquirá (Boyacá)	9.333	10.667	10.222		-
Sincelejo, Nuevo Mercado	4.640	4.640	4.640		++	Cúcuta, Cenabastos	16.000	19.000	17.250		-
Curuba						Manizales, Centro Galerías	8.000	10.000	9.000		-
Armenia, Mercar	2.800	3.200	3.000		-	Medellín, Central Mayorista de Antioquia	9.000	9.500	9.250		-
Barranquilla, Barranquillita	3.040	3.200	3.147		-	Medellín, Plaza Minorista "José María Villa"	9.700	10.000	9.887		+
Bogotá, D.C., Corabastos	2.955	3.182	3.125		-	Montería, Mercado del Sur	5.200	5.600	5.300		-
Bucaramanga, Centroabastos	2.400	2.600	2.450		+	Neiva, Surabastos	10.750	12.500	11.444		-
Buenaventura (Valle del Cauca)	4.000	4.200	4.067		-	Pasto, El Potrerillo	8.000	9.000	8.313		+
Cali, Cavasa	3.500	3.500	3.500		=	Pereira, Mercasa	7.200	7.200	7.200		=
Cartago (Valle del Cauca)	3.600	3.700	3.650		+	Sincelejo, Nuevo Mercado	10.000	10.000	10.000		=
Chiquinquirá (Boyacá)	1.364	1.727	1.667		+	Tibasosa (Boyacá), Coomproriente	11.000	12.000	11.625		-
						Tunja, Complejo de Servicios del Sur	10.667	11.333	11.000		-
						Villavicencio, CAV	8.750	10.000	9.688		+

Cuadro 3. Mercados mayoristas. Precios de venta de frutas frescas (continuación)
2024 (13 al 19 de abril)

Productos y mercados	Pesos por kilogramo				Tendencia	Productos y mercados	Pesos por kilogramo				Tendencia
	Mínimo	Máximo	Medio				Mínimo	Máximo	Medio		
Granadilla						Guayaba agría (continuación)					
Arauca (Arauca)	6.429	7.143	6.786	-		Manizales, Centro Galerías	6.000	6.000	6.000	=	
Armenia, Mercar	6.667	7.667	7.185	+		Montería, Mercado del Sur	4.000	4.400	4.067	-	
Bogotá, D.C., Corabastos	6.000	7.333	6.675	-		Pereira, La 41	5.000	5.500	5.217	-	
Bucaramanga, Centroabastos	7.143	8.214	7.579	-		Pereira, Mercasa	4.800	5.300	5.039	-	
Cali, Cavasa	5.333	5.667	5.403	-		Sincelejo, Nuevo Mercado	5.600	5.600	5.600	=	
Cali, Santa Elena	5.667	6.000	5.944	-		Guayaba Atlántico					
Cartago (Valle del Cauca)	6.000	6.133	6.067	-		Barranquilla, Barranquillita	3.200	3.200	3.200	+	
Chiquinquirá (Boyacá)	5.000	5.333	5.278	-		Guayaba común					
Cúcuta, Cenabastos	8.571	9.643	9.067	-		Barranquilla, Barranquillita	4.720	4.800	4.760	+++	
Florencia (Cauquetá)	6.600	6.667	6.622	+		Chiquinquirá (Boyacá)	1.818	2.045	1.913	+	
Ibagué, Plaza La 21	4.533	5.333	4.922	++		Montería, Mercado del Sur	3.600	4.000	3.700	-	
Medellín, Central Mayorista de Antioquia	3.846	8.500	6.594	-		Sincelejo, Nuevo Mercado	3.500	4.000	3.758	+	
Neiva, Surabastos	5.333	6.000	5.667	++		Valledupar, Mercabastos	4.000	4.000	4.000	+	
Palmira (Valle del Cauca)	5.667	6.000	5.778	-		Guayaba manzana					
Pamplona (Norte de Santander)	2.857	3.571	3.214	-		Cartago (Valle del Cauca)	3.600	3.700	3.667	+	
Popayán, Plaza de mercado del barrio Bolívar	5.200	5.333	5.267	-		Manizales, Centro Galerías	4.000	4.000	4.000	=	
San Gil (Santander)	7.857	9.643	8.839	-		Medellín, Central Mayorista de Antioquia	4.300	4.600	4.470	-	
Socorro (Santander)	7.857	8.214	8.036	-		Rionegro (Antioquia)	3.500	5.000	4.442	+	
Tibasosa (Boyacá), Coomproriente	6.000	7.333	6.500	-		Guayaba pera					
Tuluá (Valle del Cauca)	6.000	6.133	6.033	-		Arauca (Arauca)	3.636	3.864	3.750	+	
Tunja, Complejo de Servicios del Sur	4.667	5.000	4.889	-		Armenia, Mercar	1.800	2.200	2.000	-	
Villavicencio, CAV	6.667	7.667	7.125	-		Barranquilla, Barranquillita	4.800	5.000	4.950	++	
Guanábana						Barranquilla, Granabastos	4.900	5.300	5.075	++	
Armenia, Mercar	4.300	5.000	4.578	+		Bogotá, D.C., Corabastos	3.214	4.286	3.554	-	
Bogotá, D.C., Corabastos	4.000	4.700	4.400	-		Bucaramanga, Centroabastos	3.400	4.000	3.611	+++	
Bucaramanga, Centroabastos	4.000	4.500	4.333	+		Buenaventura (Valle del Cauca)	2.700	2.900	2.800	-	
Cali, Cavasa	4.500	4.800	4.625	=		Cali, Cavasa	2.200	2.500	2.321	-	
Cartago (Valle del Cauca)	5.200	5.500	5.367	-		Cali, Santa Elena	2.400	2.600	2.525	-	
Chiquinquirá (Boyacá)	3.000	3.500	3.167	=		Cartagena, Bazurto	3.600	3.800	3.758	+	
Cúcuta, Cenabastos	4.500	5.000	4.903	-		Cartago (Valle del Cauca)	2.300	2.600	2.425	-	
Ibagué, Plaza La 21	4.000	4.000	4.000	-		Chiquinquirá (Boyacá)	2.727	2.955	2.860	+	
Manizales, Centro Galerías	3.500	3.500	3.500	=		Cúcuta, Cenabastos	3.409	3.864	3.605	+	
Medellín, Central Mayorista de Antioquia	3.800	4.400	4.125	-		Florencia (Cauquetá)	6.200	6.800	6.467	-	
Medellín, Plaza Minorista "José María Villa"	3.700	4.200	3.955	-		Ibagué, Plaza La 21	2.750	3.000	2.938	n.d.	
Pamplona (Norte de Santander)	5.500	5.500	5.500	=		Ipiales (Nariño), Ipiales somos todos	2.500	2.700	2.600	n.d.	
Pasto, El Potrerillo	5.000	5.000	5.000	=		La Ceja (Antioquia)	3.500	4.000	3.763	-	
Pereira, La 41	4.200	4.800	4.575	+		La Unión (Nariño)	2.000	2.250	2.125	+	
Pereira, Mercasa	3.800	4.500	4.067	-		Manizales, Centro Galerías	3.500	3.500	3.500	++	
Popayán, Plaza de mercado del barrio Bolívar	4.500	4.600	4.575	-		Medellín, Central Mayorista de Antioquia	2.700	3.300	3.000	-	
San Gil (Santander)	6.000	6.500	6.250	=		Medellín, Plaza Minorista "José María Villa"	3.400	4.000	3.710	+	
Santa Bárbara (Antioquia)	1.800	2.100	1.950	-		Neiva, Surabastos	2.800	3.500	3.094	-	
Tibasosa (Boyacá), Coomproriente	4.500	5.500	4.775	-		Palmira (Valle del Cauca)	2.300	2.800	2.525	-	
Tuluá (Valle del Cauca)	3.800	4.500	4.142	-		Pamplona (Norte de Santander)	4.227	4.318	4.295	++	
Tunja, Complejo de Servicios del Sur	3.600	4.000	3.800	+		Pasto, El Potrerillo	1.750	2.100	1.925	+	
Villavicencio, CAV	6.000	7.000	6.125	-		Pereira, La 41	2.500	2.600	2.533	+	
Guayaba agría						Pereira, Mercasa	2.300	2.700	2.556	+	
Armenia, Mercar	4.500	5.500	4.933	-		Popayán, Plaza de mercado del barrio Bolívar	2.500	2.750	2.688	-	
Cartago (Valle del Cauca)	4.500	4.800	4.633	-							

Cuadro 3. Mercados mayoristas. Precios de venta de frutas frescas (continuación)
2024 (13 al 19 de abril)

Productos y mercados	Pesos por kilogramo				Tendencia	Productos y mercados	Pesos por kilogramo				Tendencia
	Mínimo	Máximo	Medio				Mínimo	Máximo	Medio		
Guayaba pera (continuación)						Limón común (continuación)					
Rionegro (Antioquia)	3.000	3.500	3.300		+	Cúcuta, Cenabastos	5.000	5.500	5.292		+
Socorro (Santander)	3.200	3.400	3.300		=	Cúcuta, La Nueva Sexta	4.583	5.417	5.046		-
Tibasosa (Boyacá), Coomproriente	3.409	4.091	3.665		+	Florencia (Caquetá)	2.000	2.000	2.000		=
Tuluá (Valle del Cauca)	2.300	2.500	2.408		+	Ibagué, Plaza La 21	1.857	2.571	2.214		+++
Tunja, Complejo de Servicios del Sur	2.727	3.333	2.998		-	Medellín, Central Mayorista de Antioquia	2.000	2.529	2.256		-
Túquerres (Nariño)	2.133	2.533	2.367		+	Medellín, Plaza Minorista "José María Villa"	2.500	3.000	2.770		-
Villavicencio, CAV	2.500	3.125	2.891		-	Montería, Mercado del Sur	2.571	2.857	2.786		-
Guayaba pera valluna						Neiva, Surabastos	2.080	2.400	2.169		++
Medellín, Central Mayorista de Antioquia	3.500	4.000	3.795		-	Pamplona (Norte de Santander)	4.000	5.000	4.500		-
Gulupa						Pereira, La 41	2.600	3.000	2.867		-
Bogotá, D.C., Corabastos	4.000	5.000	4.422		+	Pereira, Mercasa	3.000	3.500	3.278		-
Ibagué, Plaza La 21	4.400	5.200	4.750		-	San Gil (Santander)	3.000	3.400	3.200		+
Medellín, Central Mayorista de Antioquia	2.500	3.200	2.940		-	Sincelejo, Nuevo Mercado	2.286	2.857	2.571		-
Neiva, Surabastos	4.400	4.640	4.520		-	Socorro (Santander)	2.400	2.600	2.500		=
Peñol (Antioquia)	2.700	3.200	2.900		-	Valledupar, Mercabastos	3.524	3.965	3.744		-
Sonsón (Antioquia)	2.500	2.500	2.500		=	Villavicencio, CAV	2.200	2.400	2.300		-
Higo						Limón común Ciénaga					
Medellín, Central Mayorista de Antioquia	8.000	9.500	8.792		+	Barranquilla, Barranquillita	7.900	8.000	7.967		+++
Sonsón (Antioquia)	6.000	6.500	6.250		-	Limón común valluno					
Kiwi						Buenaventura (Valle del Cauca)	3.400	3.500	3.467		-
Bogotá, D.C., Corabastos	15.000	17.000	16.267		+	Palmira (Valle del Cauca)	2.917	2.917	2.917		-
Bucaramanga, Centroabastos	16.500	17.000	16.750		-	Tuluá (Valle del Cauca)	1.917	2.417	2.174		-
Cali, Cavasa	15.000	15.500	15.208		=	Limón mandarina					
Cali, Santa Elena	14.500	15.500	15.000		-	Armenia, Mercar	1.500	1.800	1.633		-
Chiquinquirá (Boyacá)	18.000	18.500	18.250		-	Armenia, Retiro	1.300	1.500	1.417		-
Cúcuta, Cenabastos	20.000	22.000	20.667		=	Ibagué, Plaza La 21	1.250	2.000	1.650		-
Ibagué, Plaza La 21	15.000	17.000	15.833		-	La Ceja (Antioquia)	2.200	2.500	2.325		-
Manizales, Centro Galerías	16.000	17.000	16.750		-	Medellín, Central Mayorista de Antioquia	1.500	2.500	2.045		-
Medellín, Central Mayorista de Antioquia	15.000	16.000	15.675		+	Medellín, Plaza Minorista "José María Villa"	1.800	2.300	2.050		-
Neiva, Surabastos	16.300	17.000	16.650		+	Peñol (Antioquia)	2.000	2.500	2.200		+
Pamplona (Norte de Santander)	22.000	22.000	22.000		+	Pereira, La 41	2.000	2.800	2.483		-
Pereira, Mercasa	17.000	17.000	17.000		=	Pereira, Mercasa	2.400	3.000	2.633		-
Popayán, Plaza de mercado del barrio Bolívar	12.800	13.000	12.900		-	Santa Bárbara (Antioquia)	1.400	1.700	1.525		-
Tibasosa (Boyacá), Coomproriente	15.000	17.000	16.000		-	Villavicencio, CAV	2.000	2.600	2.225		-
Tuluá (Valle del Cauca)	16.300	17.300	16.775		-	Limón Tahití					
Tunja, Complejo de Servicios del Sur	15.000	15.500	15.125		-	Armenia, Mercar	1.600	1.700	1.667		-
Villavicencio, CAV	16.000	18.000	17.438		+	Barranquilla, Barranquillita	2.208	2.292	2.264		-
Limón común						Bogotá, D.C., Corabastos	1.143	2.143	1.633		-
Armenia, Mercar	4.000	4.000	4.000		-	Bucaramanga, Centroabastos	2.400	2.600	2.500		=
Bogotá, D.C., Corabastos	1.714	1.857	1.798		-	Bucaramanga, Mercados del centro	2.000	2.160	2.080		+
Bucaramanga, Centroabastos	2.200	3.000	2.717		+	Cali, Cavasa	1.300	1.500	1.429		-
Cali, Cavasa	2.167	2.833	2.486		-	Cali, Santa Elena	1.400	1.800	1.625		-
Cali, Santa Elena	2.000	2.167	2.139		-	Cartagena, Bazurto	2.400	3.200	2.797		-
Cartagena, Bazurto	3.143	3.571	3.446		++	Cartago (Valle del Cauca)	2.000	2.200	2.133		-
Cartago (Valle del Cauca)	3.000	3.500	3.225		-	Chiquinquirá (Boyacá)	3.636	3.864	3.750		++
Chiquinquirá (Boyacá)	1.357	1.429	1.417		+	Cúcuta, Cenabastos	2.955	3.409	3.182		-
						Florencia (Caquetá)	2.000	2.000	2.000		=
						Ibagué, Plaza La 21	1.857	2.571	2.214		+++

Cuadro 3. Mercados mayoristas. Precios de venta de frutas frescas (continuación)
2024 (13 al 19 de abril)

Productos y mercados	Pesos por kilogramo				Tendencia	Productos y mercados	Pesos por kilogramo				Tendencia
	Mínimo	Máximo	Medio				Mínimo	Máximo	Medio		
Limón Tahití (continuación)						Lulo (continuación)					
Manizales, Centro Galerías	1.200	1.200	1.200	-		Valledupar, Mercabastos	4.800	6.000	5.550	-	
Medellín, Central Mayorista de Antioquia	1.500	2.200	1.775	-		Valledupar, Mercado Nuevo	4.800	5.200	5.100	n.d.	
Medellín, Plaza Minorista "José María Villa"	1.500	2.500	2.015	-		Villavicencio, CAV	5.400	6.000	5.650	+	
Neiva, Surabastos	1.600	2.000	1.787	-		Mandarina Arrayana					
Palmira (Valle del Cauca)	1.400	2.000	1.675	-		Bogotá, D.C., Corabastos	6.818	8.182	7.462	-	
Pamplona (Norte de Santander)	2.292	2.292	2.292	-		Buenaventura (Valle del Cauca)	4.800	4.900	4.850	-	
Pasto, El Potrerillo	1.000	1.143	1.119	-		Cali, Cavasa	4.000	5.000	4.646	-	
Pereira, La 41	1.500	2.000	1.750	-		Cali, Santa Elena	4.500	5.000	4.750	+	
Pereira, Mercasa	1.600	2.000	1.800	-		Florencia (Cauquetá)	3.600	3.800	3.720	-	
Rionegro (Antioquia)	2.000	2.500	2.208	-		Neiva, Surabastos	6.364	6.818	6.705	+	
San Gil (Santander)	2.800	3.200	3.000	-		Popayán, Plaza de mercado del barrio Bolívar	4.200	4.400	4.350	-	
Santa Bárbara (Antioquia)	1.500	1.800	1.663	-		Tibasosa (Boyacá), Coomproriente	9.545	10.000	9.773	=	
Socorro (Santander)	2.800	3.200	3.000	=		Tunja, Complejo de Servicios del Sur	4.545	5.000	4.678	-	
Tibasosa (Boyacá), Coomproriente	2.273	2.727	2.517	-		Villavicencio, CAV	4.800	6.400	5.600	-	
Tuluá (Valle del Cauca)	1.500	2.000	1.792	-		Mandarina común					
Tunja, Complejo de Servicios del Sur	2.045	2.273	2.129	-		Arauca (Arauca)	6.136	7.273	6.705	-	
Villavicencio, CAV	2.000	2.200	2.025	-		Barranquilla, Barranquillita	6.583	6.667	6.646	-	
Lulo						Bucaramanga, Centroabastos	5.652	6.087	5.870	n.d.	
Arauca (Arauca)	7.000	7.250	7.125	+		Mandarina Oneco					
Armenia, Mercar	4.000	4.500	4.322	-		Armenia, Mercar	5.000	5.200	5.067	-	
Barranquilla, Barranquillita	6.400	6.600	6.500	+		Armenia, Retiro	4.200	4.700	4.400	-	
Barranquilla, Granabastos	6.000	6.200	6.117	-		Cali, Cavasa	4.300	5.000	4.708	-	
Bogotá, D.C., Corabastos	5.200	5.800	5.485	+		Cali, Santa Elena	4.500	4.750	4.583	+	
Bucaramanga, Centroabastos	5.000	5.600	5.333	+		Cartago (Valle del Cauca)	6.000	6.200	6.133	+	
Buenaventura (Valle del Cauca)	5.300	5.500	5.433	-		Ibagué, Plaza La 21	4.000	4.400	4.133	n.d.	
Cali, Cavasa	4.500	5.000	4.767	+		Manizales, Centro Galerías	4.000	5.000	4.333	-	
Cali, Santa Elena	4.400	5.000	4.650	+		Medellín, Central Mayorista de Antioquia	7.000	7.500	7.133	-	
Cartagena, Bazurto	6.000	6.200	6.050	+		Montería, Mercado del Sur	4.500	5.000	4.750	n.d.	
Cartago (Valle del Cauca)	4.000	4.300	4.167	-		Rionegro (Antioquia)	5.500	8.000	6.625	-	
Chiquinquirá (Boyacá)	4.400	4.800	4.600	-		Mango común					
Cúcuta, Cenabastos	6.000	6.500	6.264	+		Bogotá, D.C., Corabastos	2.083	2.500	2.177	-	
Florencia (Cauquetá)	4.800	4.880	4.840	-		Cali, Santa Elena	2.000	2.400	2.200	-	
Ibagué, Plaza La 21	5.200	5.600	5.417	++		Medellín, Central Mayorista de Antioquia	1.600	2.000	1.752	-	
Manizales, Centro Galerías	5.200	6.000	5.483	+		Medellín, Plaza Minorista "José María Villa"	1.800	2.000	1.920	-	
Medellín, Central Mayorista de Antioquia	4.800	5.800	5.138	+		Neiva, Surabastos	1.600	1.680	1.640	n.d.	
Medellín, Plaza Minorista "José María Villa"	4.700	5.600	5.100	+		Pereira, Mercasa	2.174	2.609	2.319	-	
Montería, Mercado del Sur	5.500	6.000	5.667	=		Santa Bárbara (Antioquia)	1.400	2.000	1.650	+	
Neiva, Surabastos	4.800	5.200	4.867	++		Mango de azúcar					
Palmira (Valle del Cauca)	4.300	4.700	4.500	-		Barranquilla, Barranquillita	3.960	4.000	3.987	-	
Pamplona (Norte de Santander)	4.000	5.000	4.750	-		Bogotá, D.C., Corabastos	3.125	4.167	3.554	-	
Pasto, El Potrerillo	3.478	3.696	3.572	+		Bucaramanga, Centroabastos	2.960	3.280	3.067	-	
Pereira, La 41	4.500	5.500	5.025	-		Cúcuta, Cenabastos	2.500	2.667	2.556	-	
Pereira, Mercasa	5.000	5.500	5.194	+		Medellín, Plaza Minorista "José María Villa"	1.800	2.000	1.881	-	
Popayán, Plaza de mercado del barrio Bolívar	4.560	4.600	4.590	-		Tibasosa (Boyacá), Coomproriente	3.200	3.600	3.400	n.d.	
San Gil (Santander)	4.800	5.800	5.300	++		Tunja, Complejo de Servicios del Sur	3.200	3.400	3.283	-	
Sincelejo, Nuevo Mercado	5.000	6.000	5.513	+							
Socorro (Santander)	5.600	5.800	5.700	++							
Tibasosa (Boyacá), Coomproriente	5.652	6.522	6.196	++							
Tuluá (Valle del Cauca)	4.300	5.000	4.650	-							
Tunja, Complejo de Servicios del Sur	4.600	5.200	4.900	+							

Cuadro 3. Mercados mayoristas. Precios de venta de frutas frescas (continuación)
2024 (13 al 19 de abril)

Productos y mercados	Pesos por kilogramo				Tendencia	Productos y mercados	Pesos por kilogramo				Tendencia
	Mínimo	Máximo	Medio				Mínimo	Máximo	Medio		
Mango manzano						Manzana roja importada (continuación)					
Florencia (Caquetá)	2.600	2.600	2.600		-	Cali, Santa Elena	7.895	7.895	7.895		-
Pereira, La 41	2.800	3.200	3.080		-	Cartagena, Bazurto	8.421	10.526	9.298		+
Pereira, Mercasa	2.200	3.200	2.778		-	Cartago (Valle del Cauca)	8.316	8.632	8.474		-
Tunja, Complejo de Servicios del Sur	1.786	1.964	1.917		+	Cúcuta, Cenabastos	9.000	9.250	9.133		-
Mango Tommy						Florencia (Caquetá)	9.105	9.105	9.105		=
Arauca (Arauca)	5.000	5.455	5.227		-	Ibagué, Plaza La 21	7.368	7.895	7.632		-
Barranquilla, Barranquillita	3.920	4.000	3.973		-	La Unión (Nariño)	6.842	7.895	7.368		+
Bogotá, D.C., Corabastos	4.167	5.417	4.938		-	Manizales, Centro Galerías	8.947	9.474	9.145		=
Bucaramanga, Centroabastos	3.600	4.000	3.700		+	Medellín, Central Mayorista de Antioquia	8.158	8.421	8.289		-
Cali, Cavasa	4.000	4.400	4.375		+	Montería, Mercado del Sur	8.684	9.211	8.947		-
Cali, Santa Elena	4.000	4.400	4.150		-	Neiva, Surabastos	8.947	10.000	9.526		-
Cartago (Valle del Cauca)	4.833	5.000	4.917		-	Pamplona (Norte de Santander)	8.000	8.000	8.000		-
Chiquinquirá (Boyacá)	3.571	3.571	3.571		-	Pereira, Mercasa	8.421	8.947	8.772		=
Cúcuta, Cenabastos	5.600	6.400	6.022		-	Popayán, Plaza de mercado del barrio Bolívar	6.579	6.842	6.711		-
La Ceja (Antioquia)	4.500	5.000	4.713		-	Rionegro (Antioquia)	7.895	8.421	7.961		-
Manizales, Centro Galerías	4.400	4.800	4.667		-	San Gil (Santander)	9.500	10.000	9.750		=
Medellín, Central Mayorista de Antioquia	3.500	4.000	3.855		-	Sincelejo, Nuevo Mercado	8.000	8.500	8.125		-
Medellín, Plaza Minorista "José María Villa"	3.000	3.800	3.320		-	Tibasosa (Boyacá), Coomproriente	7.895	9.211	8.487		-
Neiva, Surabastos	3.200	4.400	3.600		-	Tuluá (Valle del Cauca)	9.211	9.316	9.279		-
Palmira (Valle del Cauca)	5.200	5.600	5.333		-	Tunja, Complejo de Servicios del Sur	7.105	7.632	7.456		-
Pasto, El Potrerillo	3.400	3.600	3.425	n.d.		Túquerres (Nariño)	6.316	6.842	6.579		-
Pereira, La 41	4.400	4.800	4.533		-	Villavicencio, CAV	8.421	9.474	9.112		+
Pereira, Mercasa	4.000	4.800	4.356		-	Manzana royal gala importada					
Popayán, Plaza de mercado del barrio Bolívar	4.000	4.200	4.100		-	Arauca (Arauca)	8.667	9.000	8.833		-
Rionegro (Antioquia)	3.500	5.000	4.342		-	Armenia, Mercar	7.368	7.632	7.544		-
San Gil (Santander)	2.400	2.600	2.500		-	Bogotá, D.C., Corabastos	6.842	7.368	7.072		-
Socorro (Santander)	3.200	3.600	3.400		=	Bucaramanga, Centroabastos	6.750	7.000	6.854		-
Tibasosa (Boyacá), Coomproriente	2.857	4.643	3.631		-	Cali, Cavasa	6.053	6.316	6.162		-
Tuluá (Valle del Cauca)	3.800	4.560	4.160		-	Cali, Santa Elena	6.842	7.368	7.061		-
Tunja, Complejo de Servicios del Sur	2.857	3.036	2.917		-	Cartago (Valle del Cauca)	7.895	8.000	7.947		+
Villavicencio, CAV	3.600	4.800	4.275		-	Chiquinquirá (Boyacá)	6.842	7.105	6.908		-
Mango Yulima						Cúcuta, Cenabastos	8.500	8.750	8.633		-
Medellín, Plaza Minorista "José María Villa"	2.300	2.500	2.375		-	Florencia (Caquetá)	6.421	6.421	6.421		-
Pereira, La 41	2.000	2.400	2.267		-	Ibagué, Plaza La 21	6.316	6.842	6.667		-
Pereira, Mercasa	2.000	2.800	2.333		-	Manizales, Centro Galerías	7.368	7.895	7.763		-
Manzana nacional						Medellín, Central Mayorista de Antioquia	6.053	7.105	6.461		-
Bogotá, D.C., Corabastos	5.500	6.000	5.781		+	Montería, Mercado del Sur	8.421	9.211	8.882		-
Medellín, Central Mayorista de Antioquia	5.000	7.500	6.595		+	Neiva, Surabastos	6.316	7.895	7.193		-
Tibasosa (Boyacá), Coomproriente	4.545	5.000	4.830		+	Palmira (Valle del Cauca)	6.316	7.105	6.711		-
Tunja, Complejo de Servicios del Sur	3.864	4.318	4.091		-	Pamplona (Norte de Santander)	8.000	8.000	8.000		-
Manzana roja importada						Pasto, El Potrerillo	6.316	6.842	6.513		-
Arauca (Arauca)	8.000	8.250	8.125		-	Pereira, Mercasa	6.316	7.368	6.871		-
Armenia, Mercar	7.368	7.895	7.544		-	Popayán, Plaza de mercado del barrio Bolívar	6.579	6.842	6.724		-
Bogotá, D.C., Corabastos	8.421	9.474	8.689		-	Rionegro (Antioquia)	6.053	6.842	6.579		-
Bucaramanga, Centroabastos	8.250	8.500	8.375		-	San Gil (Santander)	9.500	10.000	9.750		=
Buenaventura (Valle del Cauca)	8.789	8.947	8.860		-	Socorro (Santander)	9.000	9.500	9.250		-
Cali, Cavasa	8.158	8.526	8.388		+	Tibasosa (Boyacá), Coomproriente	5.789	6.842	6.382		-
						Tuluá (Valle del Cauca)	7.895	8.632	8.263		-
						Tunja, Complejo de Servicios del Sur	7.368	7.895	7.763		-

Cuadro 3. Mercados mayoristas. Precios de venta de frutas frescas (continuación)
2024 (13 al 19 de abril)

Productos y mercados	Pesos por kilogramo				Tendencia	Productos y mercados	Pesos por kilogramo				Tendencia
	Mínimo	Máximo	Medio				Mínimo	Máximo	Medio		
Manzana royal gala importada (continuación)						Maracuyá (continuación)					
Túquerres (Nariño)	6.579	7.368	7.018		+	Cúcuta, Cenabastos	6.000	7.500	6.931		-
Valledupar, Mercado Nuevo	7.000	7.500	7.250		-	Ibagué, Plaza La 21	4.800	4.800	4.800		++
Villavicencio, CAV	6.842	7.895	7.303		-	La Ceja (Antioquia)	4.800	5.500	5.075		-
Manzana verde importada						Manizales, Centro Galerías	4.500	5.000	4.750		++
Arauca (Arauca)	10.667	11.333	11.083		-	Medellín, Plaza Minorista "José María Villa"	3.800	5.200	4.535		-
Armenia, Mercar	7.368	7.895	7.544		-	Palmira (Valle del Cauca)	5.000	5.500	5.125		-
Bogotá, D.C., Corabastos	8.421	9.211	8.785		-	Pamplona (Norte de Santander)	4.000	5.000	4.500		++
Bucaramanga, Centroabastos	8.250	8.500	8.375		-	Pasto, El Potrerillo	5.333	6.000	5.676		+
Buenaventura (Valle del Cauca)	8.684	9.211	8.947		-	Pereira, La 41	5.000	5.500	5.183		+
Cali, Cavasa	8.158	8.421	8.311		-	Pereira, Mercasa	4.800	5.500	5.100		-
Cali, Santa Elena	7.632	8.421	8.070		-	Popayán, Plaza de mercado del barrio Bolívar	6.300	6.500	6.350		-
Cartagena, Bazurto	8.947	10.000	9.474		=	Rionegro (Antioquia)	3.700	4.800	4.233		-
Cartago (Valle del Cauca)	8.105	8.158	8.132		+	Tibasosa (Boyacá), Coomproriente	3.500	4.000	3.713		-
Chiquinquirá (Boyacá)	9.211	9.474	9.408		-	Tuluá (Valle del Cauca)	4.600	5.700	5.304		-
Cúcuta, Cenabastos	8.900	9.250	9.093		-	Tunja, Complejo de Servicios del Sur	4.000	4.300	4.088		-
Florencia (Cauquetá)	8.316	8.316	8.316		-	Túquerres (Nariño)	4.333	4.667	4.422		+
Ibagué, Plaza La 21	7.895	8.684	8.289		-	Villavicencio, CAV	3.500	4.200	3.925		-
La Unión (Nariño)	7.895	8.421	8.158		+	Maracuyá antioqueño					
Manizales, Centro Galerías	8.947	9.474	9.211		+	Medellín, Central Mayorista de Antioquia	3.800	5.000	4.310		-
Medellín, Central Mayorista de Antioquia	7.632	8.421	8.158		-	Montería, Mercado del Sur	4.300	4.500	4.450		-
Montería, Mercado del Sur	8.947	9.474	9.145		=	Sincelejo, Nuevo Mercado	5.000	5.500	5.208		+
Neiva, Surabastos	8.684	9.737	9.123		-	Maracuyá huilense					
Palmira (Valle del Cauca)	8.158	8.684	8.421		-	Florencia (Cauquetá)	5.000	5.500	5.200		+++
Pamplona (Norte de Santander)	8.500	8.500	8.500		=	Neiva, Surabastos	4.400	4.640	4.524		-
Pasto, El Potrerillo	7.368	7.895	7.588		-	Maracuyá santandereano					
Pereira, Mercasa	7.895	8.421	8.216		-	Valledupar, Mercabastos	4.167	4.333	4.292		-
Popayán, Plaza de mercado del barrio Bolívar	7.895	8.158	7.961		-	Maracuyá valluno					
Rionegro (Antioquia)	7.895	8.421	8.224		-	Barranquilla, Barranquillita	5.000	5.400	5.217		-
San Gil (Santander)	9.500	10.000	9.750		=	Melón Cantalup					
Sincelejo, Nuevo Mercado	8.000	8.500	8.375		-	Arauca (Arauca)	4.200	4.500	4.350		-
Socorro (Santander)	9.000	9.500	9.250		-	Armenia, Mercar	4.000	4.000	4.000		+
Tibasosa (Boyacá), Coomproriente	7.895	8.421	7.993		-	Bogotá, D.C., Corabastos	2.000	2.800	2.352		++
Tuluá (Valle del Cauca)	9.211	9.474	9.342		+	Bucaramanga, Centroabastos	2.500	3.000	2.850		+
Tunja, Complejo de Servicios del Sur	7.368	8.158	7.763		-	Cali, Cavasa	2.700	2.900	2.800		-
Túquerres (Nariño)	7.105	8.421	7.544		-	Cali, Santa Elena	2.500	2.800	2.663		-
Valledupar, Mercado Nuevo	8.947	8.947	8.947		=	Cartago (Valle del Cauca)	3.600	3.800	3.700		-
Villavicencio, CAV	8.684	9.474	9.145		+	Chiquinquirá (Boyacá)	1.818	1.818	1.818		-
Maracuyá						Cúcuta, Cenabastos	3.000	3.400	3.172		-
Arauca (Arauca)	4.800	4.800	4.800		-	Ibagué, Plaza La 21	2.500	2.500	2.500		+
Armenia, Mercar	4.500	5.000	4.800		-	Manizales, Centro Galerías	3.500	3.500	3.500		=
Barranquilla, Granabastos	5.600	5.800	5.738		++	Medellín, Central Mayorista de Antioquia	3.000	3.500	3.223		-
Bogotá, D.C., Corabastos	3.500	4.500	3.950		-	Neiva, Surabastos	2.000	2.300	2.156		-
Bucaramanga, Centroabastos	3.333	3.867	3.644		-	Palmira (Valle del Cauca)	2.500	2.700	2.575		-
Buenaventura (Valle del Cauca)	6.000	6.500	6.233		-	Pamplona (Norte de Santander)	3.000	4.000	3.625		-
Cali, Cavasa	4.700	5.500	5.146		-	Pasto, El Potrerillo	3.000	3.500	3.122		-
Cali, Santa Elena	4.700	5.300	5.000		-	Pereira, Mercasa	3.000	3.700	3.300		+
Cartago (Valle del Cauca)	6.000	6.400	6.150		-						
Chiquinquirá (Boyacá)	4.000	4.500	4.208		-						

Cuadro 3. Mercados mayoristas. Precios de venta de frutas frescas (continuación)
2024 (13 al 19 de abril)

Productos y mercados	Pesos por kilogramo				Tendencia	Productos y mercados	Pesos por kilogramo				Tendencia
	Mínimo	Máximo	Medio				Mínimo	Máximo	Medio		
Melón Cantalup (continuación)						Naranja común (continuación)					
San Gil (Santander)	3.200	3.400	3.300		+	Sonsón (Antioquia)	1.300	1.400	1.350		+
Santa Marta (Magdalena)	2.400	2.500	2.450		=	Tunja, Complejo de Servicios del Sur	1.818	1.909	1.864		=
Socorro (Santander)	3.200	3.400	3.300		=						
Tibasosa (Boyacá), Coomproriente	2.727	3.182	2.784		+	Naranja Sweet					
Tunja, Complejo de Servicios del Sur	2.273	2.727	2.500		+	Armenia, Mercar	1.560	1.600	1.587		=
Villavicencio, CAV	3.000	4.000	3.313		-	Armenia, Retiro	1.440	1.600	1.533		-
						Bogotá, D.C., Corabastos	2.250	2.750	2.440		-
Mora de Castilla						Cali, Cavasa	1.200	1.400	1.288		-
Arauca (Arauca)	8.000	8.400	8.200		++	Cali, Santa Elena	1.200	1.400	1.338		-
Armenia, Mercar	6.800	7.000	6.867		+++	Cartago (Valle del Cauca)	1.600	1.700	1.633		-
Barranquilla, Barranquillita	8.320	10.400	9.240		+	Florencia (Caquetá)	1.400	1.460	1.427		-
Barranquilla, Granabastos	8.240	10.000	9.180		+	Ibagué, Plaza La 21	1.900	2.000	1.967		-
Bogotá, D.C., Corabastos	7.167	9.167	8.117		-	Neiva, Surabastos	1.625	2.000	1.790		+
Bucaramanga, Centroabastos	7.200	8.000	7.767		+	Pasto, El Potrerillo	1.750	1.875	1.826		-
Buenaventura (Valle del Cauca)	7.700	7.800	7.767		++	Pereira, La 41	1.700	2.500	2.083		-
Cali, Cavasa	6.400	8.000	7.233		++	Pereira, Mercasa	1.400	2.200	1.811		-
Cali, Santa Elena	6.000	6.400	6.220		++	Popayán, Plaza de mercado del barrio Bolívar	1.660	1.700	1.680		+
Cartagena, Bazurto	8.000	8.400	8.260		+	Tuluá (Valle del Cauca)	1.900	1.960	1.930		-
Cartago (Valle del Cauca)	8.000	8.400	8.133		++						
Chiquinquirá (Boyacá)	6.500	7.000	6.833		++	Naranja Valencia					
Cúcuta, Cenabastos	6.250	7.000	6.641		++	Barranquilla, Barranquillita	2.000	2.000	2.000		=
Ibagué, Plaza La 21	7.400	8.000	7.667		-	Bogotá, D.C., Corabastos	2.250	2.750	2.440		-
Ipiales (Nariño), Ipiales somos todos	4.375	4.750	4.479		-	Bucaramanga, Centroabastos	1.200	1.600	1.420		-
Manizales, Centro Galerías	9.000	10.000	9.500		+	Bucaramanga, Mercados del centro	1.360	1.440	1.400		-
Medellín, Central Mayorista de Antioquia	6.700	7.200	6.913		-	Buenaventura (Valle del Cauca)	1.960	2.000	1.980		+
Montería, Mercado del Sur	6.600	7.200	6.925		-	Cartagena, Bazurto	1.800	1.800	1.800		=
Neiva, Surabastos	5.200	5.760	5.427		+	Cartago (Valle del Cauca)	1.400	1.440	1.420		-
Palmira (Valle del Cauca)	6.000	6.400	6.300		++	Florencia (Caquetá)	1.400	1.420	1.407		-
Pamplona (Norte de Santander)	4.800	5.600	5.200		+	Ipiales (Nariño), Ipiales somos todos	1.750	1.875	1.817		-
Pasto, El Potrerillo	4.375	5.000	4.688		+	La Ceja (Antioquia)	2.500	3.000	2.825		-
Pereira, La 41	7.000	7.800	7.325		++	Manizales, Centro Galerías	1.700	1.800	1.775		-
Pereira, Mercasa	7.500	8.000	7.825		++	Medellín, Central Mayorista de Antioquia	2.800	3.200	2.990		-
Popayán, Plaza de mercado del barrio Bolívar	5.040	5.200	5.093		+	Medellín, Plaza Minorista "José María Villa"	2.500	3.000	2.750		-
San Gil (Santander)	7.000	7.500	7.250		++	Montería, Mercado del Sur	2.250	2.375	2.281		+
Santa Marta (Magdalena)	7.200	7.680	7.380		+	Pereira, Mercasa	1.400	2.200	1.811		-
Sincelejo, Nuevo Mercado	7.600	8.000	7.867		-	Rionegro (Antioquia)	2.200	3.000	2.775		-
Socorro (Santander)	6.800	7.000	6.900		+	Sincelejo, Nuevo Mercado	1.750	2.050	1.842		-
Tibasosa (Boyacá), Coomproriente	7.500	8.000	7.913		++	Tibasosa (Boyacá), Coomproriente	2.000	2.333	2.188		-
Tunja, Complejo de Servicios del Sur	5.800	6.000	5.950		-	Tunja, Complejo de Servicios del Sur	2.200	2.400	2.283		+++
Valledupar, Mercabastos	8.000	8.000	8.000		+	Túquerres (Nariño)	1.750	1.950	1.813		-
Villavicencio, CAV	10.000	11.000	10.500		++	Valledupar, Mercabastos	2.045	2.045	2.045		-
						Villavicencio, CAV	2.000	2.200	2.130		-
Naranja común						Papaya Maradol					
Arauca (Arauca)	2.174	2.609	2.402		-	Arauca (Arauca)	1.400	3.000	2.225		-
Chiquinquirá (Boyacá)	1.000	1.167	1.028		-	Armenia, Mercar	900	1.000	933		-
Cúcuta, Cenabastos	2.667	2.833	2.736		+	Bucaramanga, Centroabastos	1.500	1.600	1.550		=
Cúcuta, La Nueva Sexta	2.333	2.667	2.574		-	Buenaventura (Valle del Cauca)	2.500	2.700	2.600		+
Montería, Mercado del Sur	1.120	1.120	1.120		=	Cali, Cavasa	1.500	1.600	1.542		+
Neiva, Surabastos	1.000	1.600	1.294		-	Cali, Santa Elena	1.600	1.700	1.650		-
Pamplona (Norte de Santander)	1.400	1.600	1.500		+++	Cartago (Valle del Cauca)	1.600	1.700	1.633		+
Santa Bárbara (Antioquia)	1.422	1.511	1.461		-						

Cuadro 3. Mercados mayoristas. Precios de venta de frutas frescas (continuación)
2024 (13 al 19 de abril)

Productos y mercados	Pesos por kilogramo				Tendencia	Productos y mercados	Pesos por kilogramo				Tendencia
	Mínimo	Máximo	Medio				Mínimo	Máximo	Medio		
Papaya Maradol (continuación)						Patilla (continuación)					
Chiquinquirá (Boyacá)	1.000	1.500	1.287		+	Medellín, Central Mayorista de Antioquia	1.000	1.300	1.170		+++
Cúcuta, Cenabastos	2.000	2.000	2.000		+	Medellín, Plaza Minorista "José María Villa"	1.200	1.500	1.345		+++
Cúcuta, La Nueva Sexta	2.000	2.000	2.000		+	Montería, Mercado del Sur	1.100	1.200	1.167		+
Florencia (Cauquetá)	2.000	2.000	2.000		=	Palmira (Valle del Cauca)	1.700	1.800	1.750		-
Ipiales (Nariño), Ipiales somos todos	1.800	2.300	2.013		-	Pasto, El Potrerillo	2.000	2.000	2.000		=
La Ceja (Antioquia)	2.500	3.100	2.713		-	Pereira, La 41	2.000	2.200	2.150		+
La Unión (Nariño)	3.500	4.000	3.750		+	Pereira, Mercasa	2.200	2.200	2.200		=
Manizales, Centro Galerías	1.600	2.000	1.788		-	Popayán, Plaza de mercado del barrio Bolívar	2.200	2.300	2.250		-
Medellín, Central Mayorista de Antioquia	1.900	2.300	2.135		-	Rionegro (Antioquia)	1.200	1.600	1.425		+
Palmira (Valle del Cauca)	1.500	1.800	1.650		-	San Gil (Santander)	2.500	3.200	2.925		+++
Pamplona (Norte de Santander)	2.000	2.000	2.000		-	Socorro (Santander)	2.000	2.500	2.250		++
Pasto, El Potrerillo	1.500	1.833	1.667		-	Tuluá (Valle del Cauca)	2.200	2.300	2.250		+
Pereira, La 41	1.500	1.800	1.617		-	Tunja, Complejo de Servicios del Sur	1.800	2.000	1.892		-
Pereira, Mercasa	1.500	1.700	1.561		+	Valledupar, Mercado Nuevo	1.700	1.800	1.750		+++
Popayán, Plaza de mercado del barrio Bolívar	1.600	1.600	1.600		-	Villavicencio, CAV	2.000	2.300	2.088		+
Rionegro (Antioquia)	2.200	3.000	2.525		+						
San Gil (Santander)	1.250	1.750	1.500		-	Patilla baby					
Socorro (Santander)	1.350	1.500	1.425		=	Bogotá, D.C., Corabastos	2.000	2.600	2.395		-
Tibasosa (Boyacá), Coomproriente	1.000	1.944	1.424		-	Bucaramanga, Centroabastos	1.800	2.000	1.900		=
Tuluá (Valle del Cauca)	1.300	1.600	1.458		-	Cali, Cavasa	2.000	2.000	2.000		+
Tunja, Complejo de Servicios del Sur	750	1.000	894		-	Chiquinquirá (Boyacá)	3.000	3.500	3.292		+
						Medellín, Central Mayorista de Antioquia	2.800	3.300	3.025		+
Papaya Paulina						Pereira, Mercasa	2.300	3.000	2.700		+
Bogotá, D.C., Corabastos	1.111	1.389	1.233		-	Tunja, Complejo de Servicios del Sur	2.400	2.400	2.400		-
Bucaramanga, Centroabastos	1.500	1.600	1.550		=						
Ibagué, Plaza La 21	1.300	1.500	1.450		-	Pera importada					
Medellín, Plaza Minorista "José María Villa"	1.000	1.400	1.170		-	Armenia, Mercar	7.632	7.895	7.719		-
Neiva, Surabastos	1.200	1.500	1.356		-	Bogotá, D.C., Corabastos	6.000	6.500	6.198		-
Valledupar, Mercado Nuevo	800	900	833		-	Bucaramanga, Centroabastos	6.500	7.250	6.806		-
Villavicencio, CAV	750	800	756		-	Buenaventura (Valle del Cauca)	6.632	6.842	6.737		-
						Cali, Cavasa	6.053	6.316	6.162		-
Papaya tainung						Cali, Santa Elena	6.842	7.368	7.061		-
Bogotá, D.C., Corabastos	2.000	2.500	2.214		-	Cartagena, Bazaruto	7.895	8.947	8.158		-
Cartagena, Bazaruto	1.700	1.800	1.775		-	Cartago (Valle del Cauca)	6.947	7.158	7.053		+
Florencia (Cauquetá)	2.000	2.000	2.000		=	Chiquinquirá (Boyacá)	6.316	6.316	6.316		+
Medellín, Central Mayorista de Antioquia	1.400	1.600	1.510		-	Cúcuta, Cenabastos	7.500	8.500	7.928		-
Medellín, Plaza Minorista "José María Villa"	1.000	1.300	1.175		-	Florencia (Cauquetá)	6.211	6.211	6.211		-
Montería, Mercado del Sur	1.000	1.200	1.120		-	Ibagué, Plaza La 21	6.316	6.842	6.491		-
Santa Marta (Magdalena)	1.000	1.200	1.100		n.d.	La Unión (Nariño)	6.316	7.368	6.842		-
Sincelejo, Nuevo Mercado	833	833	833		-	Manizales, Centro Galerías	6.500	7.000	6.906		-
						Medellín, Central Mayorista de Antioquia	5.789	6.842	6.408		-
Patilla						Montería, Mercado del Sur	7.895	8.947	8.421		-
Armenia, Mercar	1.600	1.700	1.667		=	Neiva, Surabastos	6.222	7.778	7.148		-
Bogotá, D.C., Corabastos	1.700	2.000	1.824		++	Palmira (Valle del Cauca)	6.316	6.842	6.579		-
Bucaramanga, Centroabastos	2.000	2.400	2.222		+	Pamplona (Norte de Santander)	8.500	8.500	8.500		+
Cali, Cavasa	2.000	2.000	2.000		+	Pasto, El Potrerillo	5.789	6.316	6.140		-
Cali, Santa Elena	1.700	1.800	1.767		=	Pereira, Mercasa	6.000	7.000	6.500		-
Cartagena, Bazaruto	1.400	1.800	1.550		++	Popayán, Plaza de mercado del barrio Bolívar	6.579	6.842	6.711		-
Cartago (Valle del Cauca)	2.100	2.200	2.150		+	Rionegro (Antioquia)	6.316	6.842	6.612		-
Cúcuta, Cenabastos	1.800	2.000	1.983		+	San Gil (Santander)	8.500	10.000	9.250		-
Ibagué, Plaza La 21	2.000	2.000	2.000		=						

Cuadro 3. Mercados mayoristas. Precios de venta de frutas frescas (continuación)
2024 (13 al 19 de abril)

Productos y mercados	Pesos por kilogramo				Tendencia	Productos y mercados	Pesos por kilogramo				Tendencia
	Mínimo	Máximo	Medio				Mínimo	Máximo	Medio		
Pera importada (continuación)						Piña perolera					
Sincelejo, Nuevo Mercado	6.750	7.000	6.813	-		Barranquilla, Barranquillita	3.920	4.000	3.980	++	
Tibasosa (Boyacá), Coomproriente	5.263	8.421	6.645	-		Barranquilla, Granabastos	3.480	3.760	3.627	-	
Tuluá (Valle del Cauca)	7.789	8.000	7.895	+		Bogotá, D.C., Corabastos	1.667	1.833	1.761	-	
Valledupar, Mercado Nuevo	7.000	7.000	7.000	=		Bucaramanga, Centroabastos	1.933	2.000	1.983	-	
Villavicencio, CAV	6.500	7.000	6.688	-		Cúcuta, Cenabastos	2.500	2.600	2.511	-	
						Florencia (Caquetá)	4.250	4.321	4.286	+	
						Pamplona (Norte de Santander)	2.667	3.000	2.917	-	
						Tunja, Complejo de Servicios del Sur	2.333	2.667	2.428	-	
Pera nacional						Pitahaya					
Bogotá, D.C., Corabastos	1.522	1.739	1.687	-		Arauca (Arauca)	6.000	8.000	7.000	-	
Bucaramanga, Centroabastos	1.600	1.680	1.618	-		Bucaramanga, Centroabastos	7.000	7.000	7.000	=	
Chiquinquirá (Boyacá)	1.600	1.800	1.717	-		Chiquinquirá (Boyacá)	7.000	7.000	7.000	=	
Ibagué, Plaza La 21	1.600	1.600	1.600	-		Cúcuta, Cenabastos	6.500	7.000	6.889	+	
Medellín, Central Mayorista de Antioquia	2.083	2.500	2.253	-		Medellín, Central Mayorista de Antioquia	4.500	5.800	5.165	+	
Tibasosa (Boyacá), Coomproriente	1.400	1.800	1.590	-		Neiva, Surabastos	5.000	6.000	5.500	-	
Tunja, Complejo de Servicios del Sur	1.391	1.522	1.420	+		Pereira, Mercasa	7.000	8.000	7.333	+	
Villavicencio, CAV	1.875	2.500	2.161	+		Tibasosa (Boyacá), Coomproriente	7.000	10.000	8.500	+	
						Tunja, Complejo de Servicios del Sur	5.000	6.000	5.417	-	
						Villavicencio, CAV	7.000	8.000	7.500	++	
Piña gold						Tangelo					
Armenia, Mercar	3.600	3.800	3.678	-		Bogotá, D.C., Corabastos	2.800	4.000	3.365	-	
Bogotá, D.C., Corabastos	2.455	3.182	2.739	-		Bucaramanga, Centroabastos	3.200	3.600	3.311	-	
Bucaramanga, Centroabastos	2.500	3.000	2.675	-		Cartago (Valle del Cauca)	5.500	5.800	5.667	-	
Buenaventura (Valle del Cauca)	3.500	3.600	3.533	-		Pereira, Mercasa	3.800	4.500	4.017	-	
Cali, Cavasa	2.800	3.000	2.900	-		Tibasosa (Boyacá), Coomproriente	3.200	5.000	4.175	-	
Cali, Santa Elena	2.600	2.800	2.725	-		Tunja, Complejo de Servicios del Sur	3.800	4.400	4.033	+	
Cartagena, Bazurto	3.600	4.000	3.875	-		Villavicencio, CAV	3.478	4.348	3.913	-	
Cartago (Valle del Cauca)	3.700	4.000	3.833	-		Tomate de árbol					
Chiquinquirá (Boyacá)	3.250	3.500	3.417	+		Arauca (Arauca)	3.955	4.091	4.057	-	
Cúcuta, Cenabastos	4.000	4.500	4.156	-		Armenia, Mercar	4.200	4.600	4.400	+++	
Ibagué, Plaza La 21	3.000	3.200	3.133	-		Barranquilla, Barranquillita	4.300	4.400	4.350	+	
La Unión (Nariño)	3.500	4.000	3.875	=		Barranquilla, Granabastos	4.100	4.300	4.225	-	
Manizales, Centro Galerías	3.000	3.500	3.217	-		Bogotá, D.C., Corabastos	3.000	3.400	3.170	-	
Medellín, Central Mayorista de Antioquia	2.800	3.500	3.175	+		Bucaramanga, Centroabastos	3.800	4.240	4.053	-	
Medellín, Plaza Minorista "José María Villa"	2.600	3.200	2.855	-		Buenaventura (Valle del Cauca)	4.200	4.300	4.267	-	
Montería, Mercado del Sur	3.500	4.000	3.750	-		Cali, Cavasa	3.600	4.000	3.742	-	
Neiva, Surabastos	3.500	4.000	3.778	+		Cali, Santa Elena	3.800	4.000	3.950	-	
Palmira (Valle del Cauca)	2.800	3.200	2.950	-		Cartagena, Bazurto	4.000	4.200	4.133	-	
Pereira, La 41	3.800	4.000	3.900	-		Cartago (Valle del Cauca)	4.000	4.300	4.100	+	
Pereira, Mercasa	3.500	4.000	3.756	-		Chiquinquirá (Boyacá)	3.000	3.200	3.067	=	
Rionegro (Antioquia)	3.500	4.000	3.658	-		Cúcuta, Cenabastos	3.800	4.000	3.900	+	
San Gil (Santander)	3.333	3.889	3.611	-		El Santuario (Antioquia)	2.800	3.300	3.113	+	
Santa Marta (Magdalena)	3.000	3.000	3.000	-		Florencia (Caquetá)	4.000	4.400	4.213	-	
Sincelejo, Nuevo Mercado	3.800	3.800	3.800	=		Ibagué, Plaza La 21	3.000	3.200	3.140	-	
Socorro (Santander)	3.056	3.333	3.194	=		Ipiales (Nariño), Ipiales somos todos	3.200	3.400	3.250	-	
Tibasosa (Boyacá), Coomproriente	3.500	4.500	4.163	-		La Ceja (Antioquia)	3.500	4.000	3.675	-	
Tuluá (Valle del Cauca)	3.300	3.500	3.417	-		La Unión (Antioquia)	2.800	3.400	3.088	+	
Tunja, Complejo de Servicios del Sur	2.750	3.000	2.792	-		Manizales, Centro Galerías	3.600	3.800	3.680	+	
Valledupar, Mercado Nuevo	3.500	3.600	3.525	-							
Piña manzana											
Cali, Santa Elena	2.400	2.600	2.500	-							
Popayán, Plaza de mercado del barrio Bolívar	2.700	2.800	2.775	+							

Cuadro 3. Mercados mayoristas. Precios de venta de frutas frescas (continuación)
2024 (13 al 19 de abril)

Productos y mercados	Pesos por kilogramo				Tendencia	Productos y mercados	Pesos por kilogramo				Tendencia
	Mínimo	Máximo	Medio				Mínimo	Máximo	Medio		
Tomate de árbol (continuación)						Uva Isabela					
Medellín, Central Mayorista de Antioquia	3.500	4.200	3.830		+	Arauca (Arauca)	4.400	6.000	5.300		=
Medellín, Plaza Minorista "José María Villa"	3.500	4.300	3.933		+	Armenia, Mercar	4.405	5.286	4.846		-
Montería, Mercado del Sur	3.800	4.200	4.000		+	Bogotá, D.C., Corabastos	4.889	5.778	5.331		+
Neiva, Surabastos	3.000	3.600	3.289		-	Bucaramanga, Centroabastos	4.000	4.400	4.267		-
Palmira (Valle del Cauca)	4.000	4.600	4.250		++	Cali, Cavasa	3.200	3.600	3.400		-
Pamplona (Norte de Santander)	3.750	4.167	3.993		++	Cali, Santa Elena	3.200	3.600	3.333		-
Peñol (Antioquia)	2.900	3.400	3.175		+	Chiquinquirá (Boyacá)	4.800	7.000	5.733		+
Pereira, La 41	3.800	4.200	3.933		++	Cúcuta, Cenabastos	6.600	7.000	6.889		-
Pereira, Mercasa	3.500	4.000	3.778		-	Ibagué, Plaza La 21	4.000	4.000	4.000		+
Popayán, Plaza de mercado del barrio Bolívar	2.560	2.640	2.580		+	Ipiales (Nariño), Ipiales somos todos	3.760	4.000	3.900		-
Rionegro (Antioquia)	3.000	3.500	3.350		++	La Unión (Nariño)	4.480	5.600	4.920		-
San Gil (Santander)	3.200	3.800	3.550		+	Medellín, Central Mayorista de Antioquia	4.800	5.600	5.260		+
San Vicente Ferrer (Antioquia)	2.800	3.000	2.900		=	Palmira (Valle del Cauca)	3.040	3.200	3.147		-
Sincelejo, Nuevo Mercado	3.200	3.800	3.675		-	Pamplona (Norte de Santander)	5.000	5.000	5.000		=
Socorro (Santander)	3.200	3.600	3.400		=	Pasto, El Potrerillo	4.000	4.400	4.227		-
Sonsón (Antioquia)	3.000	3.200	3.100		++	Popayán, Plaza de mercado del barrio Bolívar	3.600	4.000	3.900		-
Tibasosa (Boyacá), Coomproriente	2.800	3.400	3.075		-	Rionegro (Antioquia)	5.000	6.000	5.850		-
Tuluá (Valle del Cauca)	3.500	4.100	3.900		+	San Gil (Santander)	6.800	7.600	7.200		=
Tunja, Complejo de Servicios del Sur	2.800	3.000	2.917		-	Sincelejo, Nuevo Mercado	7.500	7.500	7.500		+
Túquerres (Nariño)	2.933	3.000	2.992		-	Socorro (Santander)	6.000	6.400	6.200		=
Valledupar, Mercabastos	4.400	4.600	4.467		++	Tibasosa (Boyacá), Coomproriente	3.200	4.160	3.713		-
Villavicencio, CAV	3.600	4.200	3.905		-	Tuluá (Valle del Cauca)	3.520	4.000	3.740		-
Uchuva con cáscara						Uva red globe nacional					
Bogotá, D.C., Corabastos	5.000	5.500	5.146		+	Armenia, Mercar	8.000	8.400	8.133		++
Cúcuta, Cenabastos	6.000	6.500	6.194		+	Bogotá, D.C., Corabastos	7.000	8.333	7.700		+
Ibagué, Plaza La 21	4.160	4.800	4.493		++	Bucaramanga, Centroabastos	7.556	7.778	7.704		=
Medellín, Central Mayorista de Antioquia	4.000	5.000	4.319		-	Cali, Cavasa	6.800	8.000	7.400		-
Uva importada						Uva red globe nacional					
Arauca (Arauca)	19.375	20.625	19.844		-	Cali, Santa Elena	6.667	6.933	6.889		+
Bogotá, D.C., Corabastos	18.750	20.000	19.302		+	Cartagena, Bazaruto	8.500	10.000	9.063		-
Bucaramanga, Centroabastos	20.000	21.250	20.260		-	Cartago (Valle del Cauca)	6.500	6.800	6.700		-
Cali, Cavasa	16.471	17.647	17.059		+	Ibagué, Plaza La 21	7.600	8.000	7.800		+
Cali, Santa Elena	15.294	16.471	15.784		+	Manizales, Centro Galerías	7.200	7.200	7.200		=
Cúcuta, Cenabastos	21.250	21.250	21.250		+	Medellín, Central Mayorista de Antioquia	6.444	7.556	6.978		+
Medellín, Central Mayorista de Antioquia	16.875	18.750	17.656		-	Montería, Mercado del Sur	7.778	8.333	8.148		=
San Gil (Santander)	23.750	24.375	24.063		+	Pasto, El Potrerillo	5.185	5.556	5.412		-
Tunja, Complejo de Servicios del Sur	16.250	18.750	17.500		+	Pereira, Mercasa	6.800	7.500	7.078		-
Valledupar, Mercado Nuevo	18.750	20.625	19.688		=						
Villavicencio, CAV	20.000	21.250	20.625		-						

Cuadro 3. Mercados mayoristas. Precios de venta de frutas frescas (conclusión)
2024 (13 al 19 de abril)

Productos y mercados	Pesos por kilogramo			
	Precios			Tenden- cia
	Mínimo	Máximo	Medio	
Uva red globe nacional (continuación)				
Popayán, Plaza de mercado del barrio Bolívar	7.789	7.895	7.868	++
San Gil (Santander)	8.182	9.545	8.864	+
Socorro (Santander)	7.273	8.182	7.727	=
Tuluá (Valle del Cauca)	6.500	8.000	7.050	-
Villavicencio, CAV	6.818	8.750	7.837	+
Uva roja				
Florencia (Caquetá)	10.000	10.000	10.000	=
Ipiales (Nariño), Ipiales somos todos	5.000	6.111	5.500	-
La Unión (Nariño)	7.200	8.720	7.980	-
Neiva, Surabastos	10.000	11.000	10.167	+
TENDENCIAS				
---	-			
Variación mayor al -20 %	Variación entre 0 % y -10 %			
--	=			
Variación entre -10 % y -20 %	Variación igual a 0 %			
Uva roja (continuación)				
Pereira, Mercasa	16.111	16.111	16.111	-
Sincelejo, Nuevo Mercado	6.500	7.000	6.750	+
Tibasosa (Boyacá), Coompro Oriente	4.400	4.800	4.630	-
Túquerres (Nariño)	5.000	5.889	5.444	-
Uva verde				
Bogotá, D.C., Corabastos	8.889	9.444	9.065	-
Cartago (Valle del Cauca)	9.600	9.760	9.680	+
Neiva, Surabastos	12.000	12.000	12.000	=
Zapote				
Montería, Mercado del Sur	7.000	7.000	7.000	=
TENDENCIAS				
+	+++			
Variación entre 0 % y 10 %	Variación mayor al 20 %			
++	n. d.			
Variación entre 10 % y 20 %	No determinado			

TUBÉRCULOS, RAÍCES Y PLÁTANOS

Poca oferta de papa criolla limpia

A lo largo de la presente semana subieron los precios de la papa criolla limpia en veintiocho de los cuarenta y dos mercados donde se negoció. Según los comerciantes, este comportamiento se debió a la menor oferta del tubérculo procedente de Tunja, Siachoque, Soracá, Cómbita (Boyacá), Mutiscua, Pamplona, Cácuta (Norte de Santander), Tuluá (Valle del Cauca), Ipiales, Túquerres (Nariño), Sonsón y San Vicente Ferrer (Antioquia). Por ejemplo, en Ibagué y Tunja, el kilo se negoció a \$3.607 y a \$3.617, respectivamente, lo que representó un alza promedio del 15,75%.

De la misma forma, aumentaron las cotizaciones mayoristas de la arracacha amarilla, las papas parda pastusa y rubí, el plátano hartón maduro y la yuca chirosa. En el caso de la arracacha amarilla, por ejemplo, el alza del precio se debió a la reducción de las cosechas en Cucutilla (Norte de Santander), Tibaná (Boyacá), Ibagué y Cajamarca (Tolima). El anterior comportamiento se registró en trece de los dieciocho mercados donde se negoció.

Asimismo, subieron los precios de la papa parda pastusa, esta vez en nueve de los catorce mercados en los que se comercializó esta semana. Según los comerciantes, esto estuvo relacionado con la menor oferta procedente de Totoró y Puracé (Cauca), donde las cosechas están llegando a su fin.

Igualmente, se incrementó la cotización del plátano hartón maduro debido a la poca llegada de producto

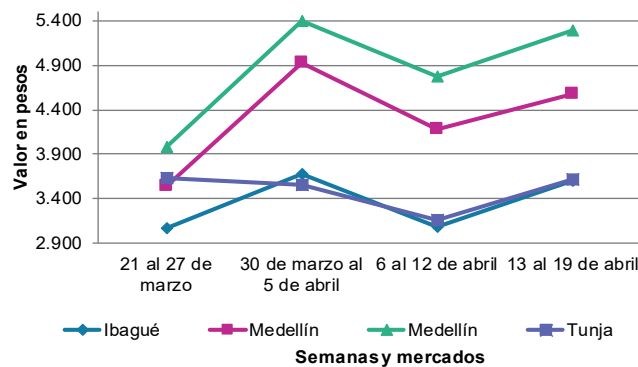
de primera calidad procedente desde Líbano (Tolima), Armenia (Quindío), Pereira, Balboa (Risaralda), Alcalá (Valle del Cauca) y Belalcazar (Caldas). El alza se observó en siete de los diez mercados donde se negoció a lo largo de la presente semana.

También aumentaron los precios de la yuca chirosa, esta vez en cuatro de los cinco mercados donde se vendió. Según los comerciantes, este comportamiento estuvo asociado a la reducción de la producción en Armenia (Quindío), Cajamarca, Líbano, Ibagué (Tolima), Mutatá y Chigorodó (Antioquia).

En contraste, cayeron los precios de la papa capira, la arracacha blanca y la yuca ICA. En el caso de la papa capira, por ejemplo, el descenso se presentó en diecisiete de los veintiocho mercados en los que se vendió. La reducción obedeció al aumento del abastecimiento desde Sonsón, La Unión, San Pedro de los Milagros, Marinilla, El Santuario, Santa Rosa de Osos (Antioquia), Ipiales, Pasto y Túquerres (Nariño).

En el caso de la arracacha blanca, por ejemplo, el descenso en la cotización mayorista se presentó en siete de los diez mercados donde se negoció esta semana. Según los comerciantes, hubo un menor ingreso de la raíz oriunda de San Vicente Ferrer, Marinilla, Sonsón y El Carmen de Viboral (Antioquia).

Gráfico 7. Comportamiento de los precios de la papa criolla limpia 2024 (21 de marzo al 19 de abril)



Fuente: DANE, SIPSA.

Cuadro 4. Mercados mayoristas. Precios de venta de tubérculos, raíces y plátanos 2024 (13 al 19 de abril)

Productos y mercados	Pesos por kilogramo				Tendencia	Productos y mercados	Pesos por kilogramo				Tendencia
	Mínimo	Máximo	Medio				Mínimo	Máximo	Medio		
Arracacha amarilla						Papa capira					
Arauca (Arauca)	4.200	4.400	4.300		+	Buenaventura (Valle del Cauca)	1.960	2.000	1.980		=
Bogotá, D.C., Corabastos	2.167	2.833	2.621		+	Cali, Cavasa	1.600	1.700	1.650		-
Bucaramanga, Centroabastos	3.760	3.840	3.787		-	Cali, Santa Elena	1.600	1.700	1.688		-
Buenaventura (Valle del Cauca)	3.360	3.600	3.467		+	Cartago (Valle del Cauca)	1.680	1.700	1.690		-
Cali, Cavasa	2.500	2.667	2.583		+	El Carmen de Viboral (Antioquia)	2.300	2.500	2.375		+
Cali, Santa Elena	3.000	3.333	3.139		+	El Santuario (Antioquia)	2.000	2.500	2.275		-
Chiquinquirá (Boyacá)	3.333	3.667	3.500		+	Ipiales (Nariño), Centro de acopio	1.100	1.200	1.150		-
Cúcuta, Cenabastos	4.200	4.600	4.408		-	Ipiales (Nariño), Ipiales somos todos	1.100	1.400	1.250		-
Florencia (Caquetá)	3.200	3.280	3.237		-	La Ceja (Antioquia)	2.500	3.300	2.838		+
Ibagué, Plaza La 21	2.240	3.200	2.700		++	La Unión (Antioquia)	2.000	2.400	2.200		-
Neiva, Surabastos	2.880	4.000	3.307		+	Manizales, Centro Galerías	2.000	2.100	2.042		-
Pamplona (Norte de Santander)	4.000	4.000	4.000		+	Marinilla (Antioquia)	2.000	2.400	2.183		-
Popayán, Plaza de mercado del barrio Bolívar	2.800	2.880	2.820		-	Medellín, Central Mayorista de Antioquia	2.200	3.200	2.610		+
San Gil (Santander)	3.360	3.920	3.660		++	Medellín, Plaza Minorista "José María Villa"	2.300	3.400	2.620		++
Tibasosa (Boyacá), Coomprorente	3.333	3.500	3.375		+	Montería, Mercado del Sur	2.300	3.200	2.763		++
Tunja, Complejo de Servicios del Sur	2.500	2.667	2.639		+	Palmira (Valle del Cauca)	1.600	1.680	1.620		-
Valledupar, Mercabastos	4.400	4.600	4.500		n.d.	Pasto, El Potrerillo	1.200	1.300	1.242		-
Villavicencio, CAV	3.600	4.400	4.025		-	Peñol (Antioquia)	2.600	2.700	2.650		-
Arracacha blanca						Pereira, La 41	1.900	2.200	1.995		+
Armenia, Mercar	3.167	3.333	3.278		=	Pereira, Mercasa	1.900	2.200	2.073		+
Cartago (Valle del Cauca)	3.333	3.583	3.472		-	Popayán, Plaza de mercado del barrio Bolívar	1.800	1.800	1.800		+++
Ipiales (Nariño), Ipiales somos todos	800	1.400	1.100		-	Rionegro (Antioquia)	2.400	2.700	2.492		-
Manizales, Centro Galerías	3.065	3.226	3.172		+	San Vicente Ferrer (Antioquia)	2.000	2.500	2.300		+
Medellín, Central Mayorista de Antioquia	1.500	1.750	1.638		-	Santa Bárbara (Antioquia)	3.200	3.700	3.475		-
Medellín, Plaza Minorista "José María Villa"	2.500	3.200	2.994		-	Sincelejo, Nuevo Mercado	2.500	3.000	2.750		+
Pasto, El Potrerillo	1.800	2.000	1.833		+	Sonsón (Antioquia)	2.300	2.400	2.350		-
Pereira, La 41	2.667	2.833	2.750		-	Tuluá (Valle del Cauca)	1.660	1.700	1.687		-
Pereira, Mercasa	2.833	3.167	3.028		-	Túquerres (Nariño)	1.000	1.200	1.138		-
Tuluá (Valle del Cauca)	3.000	4.000	3.500		-	Papa criolla limpia					
Ñame criollo						Arauca (Arauca)	3.958	4.167	4.063		-
Montería, Mercado del Sur	3.000	3.200	3.150		+	Armenia, Mercar	3.333	3.833	3.611		+
Sincelejo, Nuevo Mercado	3.800	4.000	3.975		-	Barranquilla, Barranquillita	3.440	3.800	3.630		-
Ñame diamante						Barranquilla, Granabastos	4.600	4.700	4.630		+
Cartagena, Bazurto	2.400	2.600	2.475		+	Bogotá, D.C., Corabastos	4.000	4.667	4.337		+
Montería, Mercado del Sur	2.200	2.200	2.200		-	Bucaramanga, Centroabastos	3.600	3.700	3.652		-
Sincelejo, Nuevo Mercado	2.200	2.400	2.375		-	Cali, Cavasa	2.800	3.000	2.900		-
Valledupar, Mercabastos	2.500	2.600	2.567		+	Cali, Santa Elena	2.200	3.200	2.750		+
Ñame espino						Cartagena, Bazurto	4.400	4.700	4.500		-
Cartagena, Bazurto	5.800	6.000	5.913		+	Cartago (Valle del Cauca)	3.400	3.500	3.467		+
Montería, Mercado del Sur	3.600	3.600	3.600		-	Cúcuta, Cenabastos	2.400	3.400	2.840		+
Sincelejo, Nuevo Mercado	5.200	5.600	5.433		+	El Carmen de Viboral (Antioquia)	4.500	4.700	4.575		+
Papa Betina						El Santuario (Antioquia)	4.500	5.000	4.625		+++
Tunja, Complejo de Servicios del Sur	1.800	2.100	1.950		+	Florencia (Caquetá)	3.200	3.260	3.227		-
						Ibagué, Plaza La 21	3.400	3.840	3.607		++
						Ipiales (Nariño), Ipiales somos todos	1.800	2.200	2.000		+
						La Ceja (Antioquia)	5.500	6.000	5.775		+
						La Unión (Antioquia)	4.000	5.000	4.425		+

Cuadro 4. Mercados mayoristas. Precios de venta de tubérculos, raíces y plátanos (continuación)
2024 (13 al 19 de abril)

Productos y mercados	Pesos por kilogramo				Tendencia	Productos y mercados	Pesos por kilogramo				Tendencia
	Mínimo	Máximo	Medio				Mínimo	Máximo	Medio		
Papa criolla limpia (continuación)						Papa parda pastusa					
La Unión (Nariño)	1.700	2.200	1.975	-		Arauca (Arauca)	2.400	2.500	2.450	+	
Manizales, Centro Galerías	3.542	3.750	3.698	+		Armenia, Mercar	1.700	1.800	1.750	+	
Marinilla (Antioquia)	4.000	5.000	4.250	+		Bogotá, D.C., Corabastos	2.100	2.500	2.338	+	
Medellín, Central Mayorista de Antioquia	4.000	5.000	4.583	+		Bucaramanga, Centroabastos	2.100	2.200	2.180	+	
Medellín, Plaza Minorista "José María Villa"	4.700	6.000	5.285	++		Bucaramanga, Mercados del centro	2.100	2.200	2.133	=	
Montería, Mercado del Sur	5.000	5.500	5.333	-		Cali, Cavasa	1.600	1.700	1.650	-	
Neiva, Surabastos	3.000	4.400	3.733	+		Cartago (Valle del Cauca)	1.800	1.840	1.813	+	
Pamplona (Norte de Santander)	2.800	3.200	2.983	+++		Chiquinquirá (Boyacá)	2.000	2.000	2.000	+	
Pereira, La 41	3.200	4.000	3.617	-		Florencia (Cauquetá)	1.800	1.900	1.853	-	
Pereira, Mercasa	3.280	4.000	3.707	+		Manizales, Centro Galerías	1.800	1.920	1.857	-	
Rionegro (Antioquia)	4.500	6.000	4.933	+		Pereira, Mercasa	1.760	1.900	1.822	+	
San Gil (Santander)	3.800	4.400	4.050	+		Popayán, Plaza de mercado del barrio Bolívar	1.900	2.000	1.950	+++	
San Vicente Ferrer (Antioquia)	4.500	5.000	4.750	+		San Gil (Santander)	2.000	2.300	2.175	+	
Santa Bárbara (Antioquia)	4.500	4.800	4.650	+		Socorro (Santander)	2.200	2.400	2.300	+	
Santa Marta (Magdalena)	4.000	4.400	4.238	-							
Sincelejo, Nuevo Mercado	5.000	7.000	6.188	+		Papa Puracé					
Socorro (Santander)	4.400	4.800	4.600	++		La Unión (Antioquia)	1.800	2.100	1.931	-	
Sonsón (Antioquia)	4.000	4.000	4.000	-		Montería, Mercado del Sur	2.400	3.200	2.767	++	
Tibasosa (Boyacá), Coomproriente	3.400	3.600	3.500	+		Sincelejo, Nuevo Mercado	2.400	2.900	2.632	+	
Tuluá (Valle del Cauca)	2.667	3.000	2.799	+							
Tunja, Complejo de Servicios del Sur	3.400	4.000	3.617	++		Papa rubí					
Túquerres (Nariño)	1.300	1.600	1.450	-		Bogotá, D.C., Corabastos	1.700	2.000	1.892	+	
Valledupar, Mercabastos	3.600	4.000	3.933	-		Pereira, La 41	2.040	2.200	2.123	+	
Villavicencio, CAV	3.200	3.600	3.450	+		Pereira, Mercasa	1.960	2.100	2.043	+	
						Santa Marta (Magdalena)	2.200	2.400	2.353	-	
						Tunja, Complejo de Servicios del Sur	1.900	2.100	2.000	+	
Papa criolla sucia											
Bogotá, D.C., Corabastos	3.200	3.800	3.503	+		Papa R-12 negra					
Cali, Cavasa	2.600	2.600	2.600	-		Bogotá, D.C., Corabastos	1.900	2.200	2.025	+	
Chiquinquirá (Boyacá)	2.700	2.800	2.758	-		Cartago (Valle del Cauca)	1.600	1.640	1.620	-	
Ipiales (Nariño), Centro de acopio	1.300	1.400	1.375	-		Manizales, Centro Galerías	2.000	2.100	2.042	-	
Palmira (Valle del Cauca)	1.900	2.200	2.075	-		Medellín, Central Mayorista de Antioquia	2.000	3.100	2.397	++	
Pasto, El Potrerillo	800	1.400	1.192	-							
Popayán, Plaza de mercado del barrio Bolívar	1.750	1.833	1.813	+		Papa R-12 roja					
Tunja, Complejo de Servicios del Sur	2.400	3.000	2.733	++		Bogotá, D.C., Corabastos	1.800	2.100	1.950	+	
Papa ICA-Huila						Papa sabanera					
La Unión (Nariño)	1.600	2.000	1.775	+		Bogotá, D.C., Corabastos	4.000	4.800	4.368	+	
Pasto, El Potrerillo	1.200	1.400	1.300	-							
						Papa superior					
Papa Morasurco						Bogotá, D.C., Corabastos	2.000	2.400	2.233	+	
La Unión (Nariño)	1.500	1.560	1.515	-		Chiquinquirá (Boyacá)	2.000	2.000	2.000	+	
						Cúcuta, Cenabastos	2.200	2.500	2.360	-	
Papa nevada						Ibagué, Plaza La 21	1.700	1.800	1.775	-	
Cartago (Valle del Cauca)	4.000	4.125	4.063	+		Ipiales (Nariño), Centro de acopio	1.200	1.400	1.300	=	
El Santuario (Antioquia)	3.300	3.800	3.525	-		Ipiales (Nariño), Ipiales somos todos	1.100	1.400	1.250	-	
Marinilla (Antioquia)	3.500	3.800	3.583	-		Neiva, Surabastos	1.700	1.800	1.747	-	
Medellín, Central Mayorista de Antioquia	3.800	4.500	4.118	-		Pamplona (Norte de Santander)	2.100	2.200	2.144	-	
Peñol (Antioquia)	3.500	3.700	3.600	-		Pasto, El Potrerillo	1.100	1.400	1.292	-	
Pereira, Mercasa	5.100	5.500	5.311	+		Tibasosa (Boyacá), Coomproriente	2.000	2.200	2.138	+	
Rionegro (Antioquia)	3.700	4.500	4.333	=		Tunja, Complejo de Servicios del Sur	1.900	2.200	2.050	+	
San Vicente Ferrer (Antioquia)	4.200	4.500	4.325	-							

Cuadro 4. Mercados mayoristas. Precios de venta de tubérculos, raíces y plátanos (continuación)
2024 (13 al 19 de abril)

Productos y mercados	Pesos por kilogramo				Tendencia	Productos y mercados	Pesos por kilogramo				Tendencia
	Mínimo	Máximo	Medio				Mínimo	Máximo	Medio		
Papa superior (continuación)						Plátano guineo					
Túquerres (Nariño)	1.000	1.200	1.125	-		Bogotá, D.C., Corabastos	1.400	1.700	1.558	+	
Villavicencio, CAV	2.100	2.600	2.388	+		Cartago (Valle del Cauca)	1.600	1.700	1.675	+	
Papa suprema						La Ceja (Antioquia)	1.100	1.300	1.188	-	
Armenia, Mercar	1.700	1.800	1.750	+		Medellín, Central Mayorista de Antioquia	1.200	1.500	1.320	-	
Cali, Cavasa	1.600	1.600	1.600	-		Medellín, Plaza Minorista "José María Villa"	1.000	1.400	1.205	++	
Cali, Santa Elena	1.600	1.700	1.638	-		Neiva, Surabastos	1.200	1.400	1.283	-	
Palmira (Valle del Cauca)	1.600	1.700	1.635	-		Peñol (Antioquia)	1.100	1.200	1.163	+	
Tuluá (Valle del Cauca)	1.700	1.960	1.825	+		Rionegro (Antioquia)	1.000	1.500	1.325	-	
Papa única						Santa Bárbara (Antioquia)	800	1.000	888	+	
Barranquilla, Barranquillita	2.260	2.300	2.290	+		Sonsón (Antioquia)	350	400	375	-	
Barranquilla, Granabastos	2.100	2.400	2.245	+		Villavicencio, CAV	1.667	3.000	2.083	-	
Bogotá, D.C., Corabastos	1.700	2.000	1.897	+		Plátano hartón maduro					
Bucaramanga, Centroabastos	2.000	2.000	2.000	=		Armenia, Mercar	1.600	1.800	1.733	++	
Cali, Cavasa	1.400	1.400	1.400	-		Bogotá, D.C., Corabastos	3.000	3.250	3.181	+	
Cali, Santa Elena	1.500	1.600	1.550	-		Cúcuta, Cenabastos	3.000	3.300	3.163	-	
Cartagena, Bazurto	2.100	2.200	2.125	-		Ibagué, Plaza La 21	1.800	2.500	2.176	+	
Cartago (Valle del Cauca)	1.680	1.700	1.693	-		Medellín, Central Mayorista de Antioquia	2.300	2.600	2.460	+	
Cúcuta, Cenabastos	1.800	2.100	1.964	-		Medellín, Plaza Minorista "José María Villa"	2.200	2.500	2.380	++	
Ipiales (Nariño), Centro de acopio	1.000	1.100	1.075	-		Neiva, Surabastos	2.000	2.200	2.106	+	
La Unión (Nariño)	1.500	1.700	1.580	+		Pereira, La 41	2.000	2.300	2.117	-	
Manizales, Centro Galerías	1.700	1.800	1.733	-		Pereira, Mercasa	2.000	2.400	2.256	+	
Neiva, Surabastos	1.560	1.700	1.631	-		Tunja, Complejo de Servicios del Sur	2.600	2.750	2.700	-	
Pamplona (Norte de Santander)	1.600	2.000	1.817	-		Plátano hartón verde					
Pasto, El Potrerillo	1.000	1.300	1.183	-		Arauca (Arauca)	2.500	3.000	2.750	-	
Pereira, La 41	1.960	2.200	2.080	+		Armenia, Mercar	1.800	2.000	1.900	++	
Pereira, Mercasa	1.840	2.000	1.944	+		Armenia, Retiro	1.700	1.900	1.817	++	
Popayán, Plaza de mercado del barrio Bolívar	1.600	1.660	1.615	+		Barranquilla, Barranquillita	2.100	2.100	2.100	++	
Tunja, Complejo de Servicios del Sur	1.800	2.100	1.950	+		Bogotá, D.C., Corabastos	3.000	3.250	3.181	+	
Valledupar, Mercabastos	2.100	2.200	2.117	-		Bucaramanga, Centroabastos	2.560	2.720	2.600	=	
Valledupar, Mercado Nuevo	2.100	2.200	2.125	+		Bucaramanga, Mercados del centro	2.480	2.560	2.520	=	
Plátano comino						Cali, Cavasa	2.300	2.400	2.350	-	
Medellín, Central Mayorista de Antioquia	1.700	1.900	1.823	+		Cali, Santa Elena	2.200	2.300	2.225	-	
Rionegro (Antioquia)	2.400	2.600	2.450	-		Cartagena, Bazurto	1.350	1.650	1.481	-	
Plátano dominico hartón maduro						Chiquinquirá (Boyacá)	2.500	2.750	2.667	++	
Manizales, Centro Galerías	2.500	2.700	2.600	+		Cúcuta, Cenabastos	3.000	3.300	3.150	-	
Pereira, La 41	2.000	2.300	2.117	-		Florencia (Caquetá)	1.800	1.800	1.800	=	
Pereira, Mercasa	2.000	2.400	2.256	+		Ibagué, Plaza La 21	1.800	2.500	2.170	+	
Plátano dominico hartón verde						La Ceja (Antioquia)	2.700	3.000	2.850	-	
Armenia, Retiro	1.600	1.800	1.683	++		Medellín, Central Mayorista de Antioquia	2.300	2.600	2.460	+	
Cartago (Valle del Cauca)	2.200	2.400	2.325	+		Medellín, Plaza Minorista "José María Villa"	2.200	2.500	2.380	++	
Manizales, Centro Galerías	2.500	2.700	2.600	+		Montería, Mercado del Sur	1.250	1.250	1.250	=	
Pereira, La 41	2.000	2.300	2.117	-		Neiva, Surabastos	2.000	2.200	2.106	+	
Pereira, Mercasa	2.000	2.400	2.256	+		Palmira (Valle del Cauca)	2.400	2.500	2.450	+	
Plátano dominico verde						Pamplona (Norte de Santander)	3.000	3.250	3.188	+	
Medellín, Central Mayorista de Antioquia	1.300	1.600	1.465	-		Pereira, La 41	2.000	2.300	2.117	-	
Santa Bárbara (Antioquia)	800	1.100	938	-		Pereira, Mercasa	2.000	2.400	2.256	+	
Sonsón (Antioquia)	1.500	1.500	1.500	-		Rionegro (Antioquia)	2.800	3.200	2.883	-	
						San Gil (Santander)	1.200	1.440	1.260	+	
						Santa Bárbara (Antioquia)	1.500	1.800	1.613	+	
						Santa Marta (Magdalena)	1.600	1.700	1.661	-	

Cuadro 4. Mercados mayoristas. Precios de venta de tubérculos, raíces y plátanos (conclusión) 2024 (13 al 19 de abril)

Productos y mercados	Pesos por kilogramo				Tendencia	Productos y mercados	Pesos por kilogramo				Tendencia
	Mínimo	Máximo	Medio	Precios			Mínimo	Máximo	Medio	Precios	
Plátano hartón verde (continuación)						Yuca criolla					
Sincelejo, Nuevo Mercado	1.238	1.350	1.294		+	Arauca (Arauca)	1.429	1.571	1.500		-
Socorro (Santander)	1.040	1.200	1.120		=	Barranquilla, Barranquillita	975	1.000	983		+
Tibasosa (Boyacá), Coomproriente	2.250	2.650	2.500		-	Barranquilla, Granabastos	875	900	894		+
Tuluá (Valle del Cauca)	2.800	3.200	2.946		++	Bucaramanga, Centroabastos	1.429	1.476	1.440		-
Tunja, Complejo de Servicios del Sur	2.600	2.750	2.700		-	Bucaramanga, Mercados del centro	1.190	1.286	1.238		-
Valledupar, Mercabastos	1.500	1.500	1.500		-	Cartagena, Bazurto	875	950	900		+
Villavicencio, CAV	2.960	3.200	3.130		-	Cúcuta, Cenabastos	1.400	1.700	1.578		+
Plátano hartón verde ecuatoriano						Medellín, Central Mayorista de Antioquia	1.080	1.200	1.156		-
Bogotá, D.C., Corabastos	1.667	2.167	1.955		-	Medellín, Plaza Minorista "José María Villa"	920	1.000	948		-
Ipiales (Nariño), Ipiales somos todos	1.167	1.333	1.271		-	Montería, Mercado del Sur	700	750	744		+++
Pasto, El Potrerillo	1.267	1.500	1.369		-	Pamplona (Norte de Santander)	1.429	1.429	1.429		++
Popayán, Plaza de mercado del barrio Bolívar	1.333	1.433	1.408		-	Sincelejo, Nuevo Mercado	750	800	756		-
Túquerres (Nariño)	1.400	1.500	1.428		+	Socorro (Santander)	1.400	1.500	1.450		=
Plátano hartón verde Eje Cafetero						Valledupar, Mercabastos	875	875	875		-
Medellín, Central Mayorista de Antioquia	2.700	2.800	2.767		=	Yuca ICA					
Plátano hartón verde llanero						Armenia, Mercar	720	840	780		-
Bogotá, D.C., Corabastos	3.750	4.500	4.200		+	Armenia, Retiro	720	800	760		-
Ulluco						Cali, Cavasa	800	880	820		+
Cali, Cavasa	1.500	1.833	1.625		-	Cali, Santa Elena	880	960	915		-
Ipiales (Nariño), Ipiales somos todos	1.333	1.667	1.583		++	Cartago (Valle del Cauca)	800	800	800		+
Pasto, El Potrerillo	1.250	1.406	1.302		-	La Unión (Nariño)	1.000	1.200	1.100		=
Popayán, Plaza de mercado del barrio Bolívar	1.167	1.250	1.188		+	Manizales, Centro Galerías	800	880	827		=
Túquerres (Nariño)	667	833	771		-	Neiva, Surabastos	1.600	2.000	1.867		-
Yuca chirosa						Palmira (Valle del Cauca)	800	880	860		+
Buenaventura (Valle del Cauca)	1.200	1.400	1.293		+	Pasto, El Potrerillo	1.083	1.333	1.257		-
Ibagué, Plaza La 21	833	1.333	1.056		++	Pereira, La 41	720	800	760		-
La Ceja (Antioquia)	1.080	1.200	1.155		+	Pereira, Mercasa	720	800	760		-
Medellín, Central Mayorista de Antioquia	880	1.080	990		+	Popayán, Plaza de mercado del barrio Bolívar	833	883	858		+
Rionegro (Antioquia)	800	1.200	965		-	Tuluá (Valle del Cauca)	1.200	1.600	1.453		-
Yuca llanera						Yuca llanera					
						Bogotá, D.C., Corabastos	1.500	2.000	1.693		-
						Chiquinquirá (Boyacá)	1.333	1.500	1.417		-
						Tibasosa (Boyacá), Coomproriente	1.500	1.600	1.533		+
						Tunja, Complejo de Servicios del Sur	1.667	1.833	1.722		-
						Villavicencio, CAV	1.167	1.500	1.354		+

TENDENCIAS

---	-	+	+++
Variación mayor al -20 %	Variación entre 0 % y -10 %	Variación entre 0 % y 10 %	Variación mayor al 20 %
--	=	++	n. d.
Variación entre -10 % y -20 %	Variación igual a 0 %	Variación entre 10 % y 20 %	No determinado

GRANOS, CÁRNICOS Y PROCESADOS

Bajó la producción de arroz de primera

A lo largo de la semana subieron las cotizaciones del arroz de primera en quince de los veintinueve mercados en los que se comercializó. De acuerdo con lo reportado por las fuentes, este comportamiento respondió a la finalización de los ciclos productivos en distintas zonas de cultivo a nivel nacional. Por ejemplo, en Armenia (Mercar) y Barranquilla (Granabastos), el kilo se negoció a \$4.720 y a \$4.057, respectivamente, lo que representó un alza promedio del 6,52%.

También aumentaron los precios mayoristas del chocolate dulce, esta vez en trece de los diecisiete mercados en los que se ofreció. Los comerciantes atribuyeron esta situación al incremento en los costos de producción, lo que llevó a que el producto ingresara con un precio más elevado desde las casas comerciales.

Adicionalmente, se incrementaron los precios de la panela cuadrada morena en quince de los veintitrés centros mayoristas en los que se vendió. Esta tendencia se dio a raíz de la reducción en el procesamiento de caña panelera en los trapiches de Guavatá,

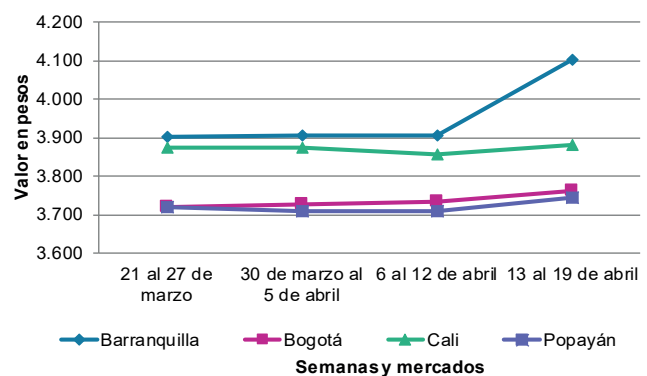


Fuente: <https://gestionsolidaria.com/2018/03/21/colombia-exporta-arroz-por-primeravez-a-canada/>

Bolívar, Chipatá, Gámbita, Suaita, Güepesa, Barbosa (Santander), Togüí, Chitaraque y San José de Pare (Boyacá), a lo que se sumó la alta rotación registrada en la semana.

En caso contrario, se redujeron las cotizaciones del huevo rojo B ante el incremento en su oferta desde Lebrija y Los Santos (Santander), lo que se sumó a una disminución en los despachos hacia los mercados de la capital del país. Esto se presentó en siete de los diez mercados en los que se negoció este producto en la semana.

Gráfico 8. Comportamiento de los precios del arroz de primera 2024 (21 de marzo al 19 de abril)



Fuente: DANE, SIPSA.

Cuadro 5. Mercados mayoristas. Precios de venta de granos y cereales 2024 (13 al 19 de abril)

Productos y mercados	Pesos por kilogramo				Tendencia	Productos y mercados	Pesos por kilogramo				Tendencia
	Mínimo	Máximo	Medio				Mínimo	Máximo	Medio		
Arroz blanco importado						Arroz excelso (continuación)					
Pasto, El Potrerillo	4.889	5.000	4.950	-		Montería, Mercado del Sur	4.080	4.160	4.120	=	
Arroz de primera						Santa Marta (Magdalena)	4.264	4.400	4.351	=	
Armenia, Mercar	4.640	4.800	4.720	+	Sincelejo, Nuevo Mercado	4.000	4.080	4.030	-		
Barranquilla, Barranquillita	4.096	4.111	4.104	+	Valledupar, Mercado Nuevo	4.080	4.160	4.107	=		
Barranquilla, Granabastos	4.040	4.089	4.057	+	Arroz sopa cristal						
Bogotá, D.C., Corabastos	3.660	3.866	3.762	+	Bogotá, D.C., Corabastos	2.960	3.200	3.080	-		
Bogotá, D.C., Paloquemao	4.160	4.640	4.360	+	Bogotá, D.C., Paloquemao	3.080	3.600	3.350	+		
Bogotá, D.C., Plaza España	3.920	4.240	4.106	+	Bucaramanga, Centroabastos	2.880	3.024	2.955	-		
Bogotá, D.C., Plaza Las Flores	3.800	3.800	3.800	=	Bucaramanga, Mercados del centro	2.840	2.960	2.900	=		
Bucaramanga, Mercados del centro	4.240	4.400	4.320	=	Arveja amarilla seca importada						
Buenaventura (Valle del Cauca)	4.000	4.240	4.133	=	Bogotá, D.C., Corabastos	3.840	4.160	4.000	+		
Cali, La Floresta	3.800	4.160	3.987	+	Bogotá, D.C., Paloquemao	4.960	5.760	5.340	+		
Cali, Santa Elena	3.800	4.000	3.883	+	Bucaramanga, Centroabastos	3.565	4.196	3.941	-		
Cali, Siloé	3.800	4.240	4.010	+	Cúcuta, Cenabastos	3.600	4.300	3.867	-		
Cartagena, Bazurto	4.089	4.133	4.111	+	Cúcuta, La Nueva Sexta	4.000	4.000	4.000	+		
Cartago (Valle del Cauca)	4.112	4.160	4.131	+	Ibagué, Plaza La 21	2.960	3.200	3.045	-		
Cúcuta, Cenabastos	3.933	4.000	3.978	-	Pamplona (Norte de Santander)	4.174	4.261	4.217	=		
Cúcuta, La Nueva Sexta	3.867	4.000	3.956	-	Arveja verde seca importada						
Florencia (Cauquetá)	4.080	4.120	4.093	=	Armenia, Mercar	5.463	5.648	5.555	=		
Manizales, Centro Galerías	4.080	4.160	4.140	=	Bogotá, D.C., Corabastos	3.920	4.160	4.050	+		
Medellín, Central Mayorista de Antioquia	3.896	4.000	3.938	=	Bogotá, D.C., Paloquemao	4.960	5.760	5.340	+		
Medellín, Plaza Minorista "José María Villa"	3.912	3.960	3.928	-	Bogotá, D.C., Plaza España	3.920	4.336	4.191	-		
Montería, Mercado del Sur	3.778	3.778	3.778	+	Bucaramanga, Centroabastos	4.130	4.348	4.261	-		
Neiva, Surabastos	3.800	3.880	3.840	-	Bucaramanga, Mercados del centro	4.348	4.348	4.348	=		
Palmira (Valle del Cauca)	3.800	4.200	4.010	+	Buenaventura (Valle del Cauca)	3.568	3.760	3.643	+		
Pamplona (Norte de Santander)	4.000	4.067	4.033	-	Cali, La Floresta	4.400	4.560	4.453	+		
Pasto, El Potrerillo	4.480	4.480	4.480	+	Cali, Santa Elena	4.240	4.400	4.293	=		
Pereira, Mercasa	4.060	4.400	4.193	=	Cali, Siloé	4.560	4.640	4.587	=		
Popayán, Plaza de mercado del barrio Bolívar	3.724	3.760	3.745	+	Cartagena, Bazurto	4.000	4.500	4.250	-		
Santa Marta (Magdalena)	3.559	3.660	3.620	=	Cúcuta, Cenabastos	3.500	3.700	3.600	-		
Sincelejo, Nuevo Mercado	3.540	3.560	3.550	=	Cúcuta, La Nueva Sexta	4.000	4.400	4.133	+		
Tuluá (Valle del Cauca)	3.660	4.040	3.803	-	Manizales, Centro Galerías	4.405	4.493	4.445	=		
Tunja, Complejo de Servicios del Sur	3.800	4.000	3.900	-	Medellín, Central Mayorista de Antioquia	4.040	4.136	4.084	+		
Villavicencio, CAV	3.920	3.920	3.920	=	Medellín, Plaza Minorista "José María Villa"	3.800	3.960	3.896	-		
Arroz de segunda						Palmira (Valle del Cauca)	3.800	3.900	3.850	-	
Barranquilla, Barranquillita	3.649	3.667	3.656	+	Pamplona (Norte de Santander)	4.174	4.261	4.217	=		
Barranquilla, Granabastos	3.622	3.689	3.658	+	Pasto, El Potrerillo	3.200	3.360	3.280	-		
Bogotá, D.C., Corabastos	3.500	3.580	3.533	+	Pereira, Mercasa	4.560	4.920	4.740	=		
Bogotá, D.C., Paloquemao	3.760	4.320	4.080	+	Popayán, Plaza de mercado del barrio Bolívar	4.328	4.480	4.403	=		
Bogotá, D.C., Plaza España	3.840	4.000	3.930	+	Santa Marta (Magdalena)	4.655	4.800	4.718	=		
Cartagena, Bazurto	3.556	3.644	3.600	+	Tuluá (Valle del Cauca)	3.824	4.160	3.968	+		
Arroz excelso						Tunja, Complejo de Servicios del Sur	4.700	4.700	4.700	+	
Barranquilla, Barranquillita	3.960	3.976	3.967	-	Valledupar, Mercado Nuevo	5.000	5.000	5.000	=		
Barranquilla, Granabastos	3.920	4.080	4.000	=	Villavicencio, CAV	3.913	4.435	4.163	-		
Bogotá, D.C., Paloquemao	5.200	6.080	5.560	-	Cuchuco de cebada						
Bucaramanga, Centroabastos	4.080	4.240	4.160	+	Bogotá, D.C., Corabastos	4.000	4.720	4.360	-		
Cartagena, Bazurto	4.080	4.160	4.140	+	Bogotá, D.C., Paloquemao	4.000	5.200	4.800	+		
Ibagué, Plaza La 21	3.680	3.800	3.740	-							

Cuadro 5. Mercados mayoristas. Precios de venta de granos y cereales (continuación)
2024 (13 al 19 de abril)

Productos y mercados	Pesos por kilogramo				Tendencia	Productos y mercados	Pesos por kilogramo				Tendencia
	Mínimo	Máximo	Medio				Mínimo	Máximo	Medio		
Cuchuco de cebada (continuación)						Frijol cargamento blanco					
Bogotá, D.C., Plaza España	4.400	5.100	4.850		+	El Carmen de Viboral (Antioquia)	12.500	13.000	12.750		+
Bucaramanga, Centroabastos	3.840	4.360	4.133		-	Marinilla (Antioquia)	12.000	12.500	12.250		+
Bucaramanga, Mercados del centro	4.000	4.000	4.000		=	Medellín, Central Mayorista de Antioquia	14.200	14.800	14.425		+
						Medellín, Plaza Minorista "José María Villa"	13.800	14.000	13.950		+
						Peñol (Antioquia)	10.500	11.000	10.750		+
						San Vicente Ferrer (Antioquia)	12.000	13.000	12.625		=
Cuchuco de maíz						Frijol cargamento rojo					
Bogotá, D.C., Corabastos	2.480	3.200	2.768		-	Armenia, Mercar	10.167	10.308	10.238		=
Bogotá, D.C., Paloquemao	4.000	5.200	4.800		+	Bogotá, D.C., Corabastos	8.600	8.800	8.725		-
Bogotá, D.C., Plaza España	3.300	3.800	3.550		-	Bogotá, D.C., Paloquemao	10.400	11.600	11.000		+
Bucaramanga, Centroabastos	3.840	4.360	4.133		-	Bogotá, D.C., Plaza España	10.240	10.800	10.549		-
Bucaramanga, Mercados del centro	4.000	4.000	4.000		=	Bogotá, D.C., Plaza Las Flores	10.200	10.400	10.330		+
Cali, La Floresta	2.200	2.300	2.267		+	Cartago (Valle del Cauca)	8.992	9.600	9.264		+
Cali, Santa Elena	2.100	2.200	2.133		-	El Carmen de Viboral (Antioquia)	10.600	11.100	10.875		+
Cali, Siloé	2.400	2.520	2.440		=	Ibagué, Plaza La 21	7.600	8.000	7.750		-
Cartago (Valle del Cauca)	1.880	1.960	1.920		-	Manizales, Centro Galerías	9.692	10.749	10.308		=
Florencia (Caquetá)	3.000	3.200	3.096		+	Marinilla (Antioquia)	10.500	11.000	10.750		++
Montería, Mercado del Sur	2.000	2.200	2.050		+	Medellín, Central Mayorista de Antioquia	12.000	12.200	12.050		+
Popayán, Plaza de mercado del barrio Bolívar	2.560	2.656	2.592		=	Medellín, Plaza Minorista "José María Villa"	11.500	12.000	11.825		+
Sincelejo, Nuevo Mercado	2.600	2.600	2.600		=	Peñol (Antioquia)	9.500	10.000	9.750		+
						Pereira, Mercasa	11.000	12.450	11.725		=
						San Vicente Ferrer (Antioquia)	10.500	11.000	10.750		++
						Villavicencio, CAV	10.174	10.870	10.470		=
Frijol bolón						Frijol nima calima					
Armenia, Mercar	12.555	12.775	12.665		=	Armenia, Mercar	12.115	12.335	12.225		=
Bogotá, D.C., Corabastos	8.800	9.200	8.900		-	Bogotá, D.C., Corabastos	7.200	7.600	7.400		+
Bogotá, D.C., Paloquemao	10.400	11.600	11.000		+	Bogotá, D.C., Plaza España	8.000	9.720	9.162		+
Bogotá, D.C., Plaza España	10.240	11.760	10.866		-	Bogotá, D.C., Plaza Las Flores	8.600	8.800	8.733		-
Bogotá, D.C., Plaza Las Flores	10.400	10.400	10.400		+	Cartago (Valle del Cauca)	7.840	8.000	7.893		+
Cartago (Valle del Cauca)	9.840	10.000	9.936		+	Florencia (Caquetá)	7.440	7.776	7.616		-
Pereira, Mercasa	11.800	12.120	11.960		=	Manizales, Centro Galerías	7.930	8.546	8.326		=
Popayán, Plaza de mercado del barrio Bolívar	9.600	9.952	9.797		-	Medellín, Central Mayorista de Antioquia	7.200	7.500	7.375		=
Tuluá (Valle del Cauca)	9.840	10.720	10.400		+	Neiva, Surabastos	7.200	7.840	7.460		-
Villavicencio, CAV	10.174	10.870	10.470		=						
Frijol cabeza negra importado						Frijol palomito importado					
Barranquilla, Barranquillita	6.900	7.000	6.967		-	Barranquilla, Barranquillita	7.000	7.100	7.033		+
Cartagena, Bazurto	7.000	7.500	7.250		+	Barranquilla, Granabastos	6.800	7.000	6.900		=
Santa Marta (Magdalena)	7.109	7.782	7.509		=	Cartagena, Bazurto	8.000	8.500	8.250		=
						Santa Marta (Magdalena)	7.636	7.864	7.736		=
Frijol cabeza negra nacional						Frijol radical					
Barranquilla, Granabastos	6.690	6.700	6.697		=	Bogotá, D.C., Corabastos	7.000	7.200	7.100		+
Montería, Mercado del Sur	4.000	4.300	4.125		=	Bogotá, D.C., Plaza España	7.600	8.280	8.005		+
Sincelejo, Nuevo Mercado	4.000	5.000	4.450		-	Bucaramanga, Centroabastos	7.861	8.435	8.214		+
Valledupar, Mercado Nuevo	7.000	7.500	7.250		+	Medellín, Central Mayorista de Antioquia	6.500	6.800	6.650		-
						Frijol Uribe rosado					
						Cartago (Valle del Cauca)	7.480	7.680	7.560		+
						Medellín, Central Mayorista de Antioquia	7.500	8.000	7.750		=
						Pereira, Mercasa	10.100	10.250	10.175		=

Cuadro 5. Mercados mayoristas. Precios de venta de granos y cereales (continuación)
2024 (13 al 19 de abril)

Productos y mercados	Pesos por kilogramo				Tendencia	Productos y mercados	Pesos por kilogramo				Tendencia
	Mínimo	Máximo	Medio				Mínimo	Máximo	Medio		
Frijol Zaragoza						Lenteja importada (continuación)					
Barranquilla, Barranquillita	7.400	7.500	7.467	=		Medellín, Central Mayorista de Antioquia	6.800	7.176	6.928	=	
Barranquilla, Granabastos	7.450	7.490	7.473	-		Medellín, Plaza Minorista "José María Villa"	6.400	6.640	6.534	-	
Cartagena, Bazurto	8.000	8.500	8.250	+		Montería, Mercado del Sur	7.000	7.200	7.050	+	
Cúcuta, Cenabastos	7.000	7.800	7.433	-		Neiva, Surabastos	7.040	7.200	7.140	-	
Cúcuta, La Nueva Sexta	7.200	8.000	7.567	-		Palmira (Valle del Cauca)	6.800	6.800	6.800	+	
Montería, Mercado del Sur	7.800	8.000	7.950	=		Pamplona (Norte de Santander)	7.391	7.565	7.478	=	
Santa Marta (Magdalena)	7.818	8.891	8.406	=		Pasto, El Potrerillo	5.200	5.440	5.300	-	
Sincelejo, Nuevo Mercado	6.700	7.000	6.925	-		Pereira, Mercasa	6.970	7.250	7.110	=	
Valledupar, Mercado Nuevo	9.000	9.000	9.000	=		Popayán, Plaza de mercado del barrio Bolívar	6.576	6.896	6.715	+	
Garbanzo importado						Santa Marta (Magdalena)	7.545	8.218	7.855	=	
Arauca (Arauca)	7.600	8.600	8.100	-		Sincelejo, Nuevo Mercado	6.800	7.200	7.000	=	
Armenia, Mercar	8.150	8.811	8.370	=		Tuluá (Valle del Cauca)	6.400	6.720	6.533	-	
Bogotá, D.C., Corabastos	9.000	9.240	9.060	-		Tunja, Complejo de Servicios del Sur	6.600	6.800	6.700	-	
Bogotá, D.C., Paloquemao	10.560	11.840	11.260	+		Valledupar, Mercado Nuevo	7.000	7.000	7.000	=	
Bogotá, D.C., Plaza España	9.360	10.440	9.989	+		Villavicencio, CAV	7.261	7.983	7.626	=	
Bogotá, D.C., Plaza Las Flores	10.400	10.560	10.440	+		Maíz amarillo cáscara					
Bucaramanga, Centroabastos	7.056	7.280	7.165	-		Bogotá, D.C., Corabastos	1.640	1.720	1.680	-	
Bucaramanga, Mercados del centro	7.565	7.826	7.696	=		Bogotá, D.C., Paloquemao	2.080	2.560	2.290	-	
Cartago (Valle del Cauca)	6.400	7.200	6.693	-		Bogotá, D.C., Plaza España	2.000	2.320	2.140	-	
Cúcuta, Cenabastos	6.280	7.600	6.927	+		Manizales, Centro Galerías	1.680	1.856	1.792	=	
Cúcuta, La Nueva Sexta	7.000	7.200	7.133	-		Medellín, Central Mayorista de Antioquia	1.600	1.650	1.625	-	
Medellín, Central Mayorista de Antioquia	7.160	7.520	7.380	-		Medellín, Plaza Minorista "José María Villa"	1.800	1.900	1.875	+	
Medellín, Plaza Minorista "José María Villa"	6.280	6.392	6.318	+		Montería, Mercado del Sur	1.800	2.000	1.900	+	
Neiva, Surabastos	6.640	7.360	7.100	+		Neiva, Surabastos	1.640	1.700	1.685	+	
Pamplona (Norte de Santander)	7.565	7.652	7.609	-		Sincelejo, Nuevo Mercado	1.556	1.622	1.594	=	
Pereira, Mercasa	7.100	7.740	7.420	=		Valledupar, Mercado Nuevo	1.700	1.800	1.733	+	
Tunja, Complejo de Servicios del Sur	9.200	9.300	9.250	+		Maíz amarillo cáscara importado					
Villavicencio, CAV	6.480	7.600	7.095	+		Medellín, Central Mayorista de Antioquia	1.300	1.350	1.325	-	
Lenteja importada						Maíz amarillo trillado					
Armenia, Mercar	8.696	8.722	8.709	=		Armenia, Mercar	2.300	2.330	2.315	=	
Barranquilla, Barranquillita	6.600	6.700	6.667	=		Barranquilla, Barranquillita	2.250	2.275	2.258	++	
Barranquilla, Granabastos	6.600	6.620	6.610	-		Barranquilla, Granabastos	2.175	2.225	2.206	+	
Bogotá, D.C., Corabastos	6.500	6.800	6.675	-		Bogotá, D.C., Plaza España	2.160	2.640	2.410	+	
Bogotá, D.C., Paloquemao	7.360	7.680	7.500	-		Cali, La Floresta	2.200	2.300	2.267	+	
Bogotá, D.C., Plaza España	6.640	7.400	7.128	+		Cali, Santa Elena	2.100	2.200	2.167	=	
Bogotá, D.C., Plaza Las Flores	7.040	7.360	7.200	-		Cali, Siloé	2.200	2.300	2.267	=	
Bucaramanga, Centroabastos	7.061	7.739	7.441	+		Cartagena, Bazurto	2.250	2.375	2.344	+	
Bucaramanga, Mercados del centro	7.652	7.826	7.739	=		Medellín, Central Mayorista de Antioquia	2.000	2.100	2.050	-	
Buenaventura (Valle del Cauca)	5.968	6.080	6.016	-		Medellín, Plaza Minorista "José María Villa"	2.200	2.300	2.275	+	
Cali, La Floresta	6.800	7.000	6.867	+		Montería, Mercado del Sur	2.000	2.200	2.050	+	
Cali, Santa Elena	6.800	7.200	6.960	+		Pereira, Mercasa	2.980	3.050	3.015	=	
Cali, Siloé	7.200	7.360	7.253	+		Santa Marta (Magdalena)	2.312	2.340	2.326	-	
Cartagena, Bazurto	7.000	7.500	7.375	=		Sincelejo, Nuevo Mercado	1.778	1.822	1.807	=	
Cartago (Valle del Cauca)	6.960	7.200	7.099	-		Tuluá (Valle del Cauca)	1.800	1.900	1.867	+	
Cúcuta, Cenabastos	6.800	7.100	6.953	+		Maíz blanco cáscara					
Cúcuta, La Nueva Sexta	7.083	7.500	7.250	+		Medellín, Central Mayorista de Antioquia	1.600	1.700	1.650	-	
Florencia (Caquetá)	6.560	7.000	6.776	+							
Ibagué, Plaza La 21	6.460	6.960	6.670	+							
Manizales, Centro Galerías	7.489	7.665	7.599	=							

Cuadro 5. Mercados mayoristas. Precios de venta de granos y cereales (conclusión)
2024 (13 al 19 de abril)

Productos y mercados	Pesos por kilogramo				Tendencia	Productos y mercados	Pesos por kilogramo				Tendencia
	Mínimo	Máximo	Medio	Precios			Mínimo	Máximo	Medio	Precios	
Maíz blanco retrillado						Maíz blanco trillado (continuación)					
Cartago (Valle del Cauca)	1.940	2.000	1.973		-	Pereira, Mercasa	3.170	3.220	3.195		=
Maíz blanco trillado						Popayán, Plaza de mercado del barrio Bolívar	2.320	2.360	2.336		=
Armenia, Mercar	2.500	2.500	2.500		=	Santa Marta (Magdalena)	1.932	1.948	1.940		-
Barranquilla, Barranquillita	1.850	1.875	1.863		-	Sincelejo, Nuevo Mercado	1.778	1.978	1.844		=
Barranquilla, Granabastos	2.000	2.025	2.016		-	Tuluá (Valle del Cauca)	1.760	1.900	1.820		+
Bogotá, D.C., Corabastos	1.640	1.820	1.710		+	Tunja, Complejo de Servicios del Sur	2.000	2.100	2.033		+
Bogotá, D.C., Paloquemao	2.080	2.560	2.290		-	Valledupar, Mercado Nuevo	2.100	2.100	2.100		+
Bogotá, D.C., Plaza España	2.160	2.640	2.410		+	Villavicencio, CAV	1.698	2.000	1.840		+
Cali, La Floresta	2.100	2.100	2.100		-	Maíz pira					
Cali, Santa Elena	2.000	2.100	2.033		-	Bogotá, D.C., Corabastos	4.480	4.800	4.627		+
Cali, Siloé	2.200	2.200	2.200		-	Bogotá, D.C., Paloquemao	5.440	6.800	5.860		-
Cartagena, Bazurto	2.125	2.500	2.281		=	Bogotá, D.C., Plaza España	4.328	5.320	4.816		-
Cartago (Valle del Cauca)	1.920	2.000	1.960		-	Bucaramanga, Centroabastos	5.974	6.191	6.067		=
Cúcuta, Cenabastos	2.200	2.300	2.267		-	Bucaramanga, Mercados del centro	5.522	5.565	5.543		=
Cúcuta, La Nueva Sexta	3.500	3.500	3.500		++	Cúcuta, Cenabastos	4.400	4.800	4.533		-
Florencia (Caquetá)	2.160	2.200	2.180		-	Cúcuta, La Nueva Sexta	4.500	5.000	4.767		-
Ibagué, Plaza La 21	1.600	1.640	1.620		+	Medellín, Central Mayorista de Antioquia	4.784	4.896	4.820		=
Manizales, Centro Galerías	1.920	2.080	2.000		=	Medellín, Plaza Minorista "José María Villa"	4.560	4.720	4.648		+
Medellín, Central Mayorista de Antioquia	2.100	2.200	2.125		=	Montería, Mercado del Sur	5.000	5.200	5.050		=
Medellín, Plaza Minorista "José María Villa"	2.300	2.400	2.350		+	Sincelejo, Nuevo Mercado	4.200	5.000	4.650		+
Montería, Mercado del Sur	2.000	2.200	2.100		+	Villavicencio, CAV	4.304	5.565	5.109		-
Neiva, Surabastos	1.900	1.960	1.915		-						
Palmira (Valle del Cauca)	2.200	2.240	2.220		+						

TENDENCIAS

---	-	+	+++
Variación mayor al -20 %	Variación entre 0 % y -10 %	Variación entre 0 % y 10 %	Variación mayor al 20 %
--	=	++	n. d.
Variación entre -10 % y -20 %	Variación igual a 0 %	Variación entre 10 % y 20 %	No determinado

Cuadro 6. Mercados mayoristas. Precios de venta de huevos y lácteos 2024 (13 al 19 de abril)

Productos y mercados	Pesos por kilogramo				Tendencia	Productos y mercados	Pesos por kilogramo				Tendencia
	Mínimo	Máximo	Medio	Precios			Mínimo	Máximo	Medio	Precios	
Huevo blanco A						Huevo rojo AA (continuación)					
Buenaventura (Valle del Cauca)	600	617	606		+	Cali, Siloé	517	533	528		-
Cartago (Valle del Cauca)	477	500	487		+	Cartagena, Bazaruto	450	467	461		+
Manizales, Centro Galerías	417	420	419		=	Cartago (Valle del Cauca)	517	567	539		+
Pereira, La 41	467	467	467		=	Cúcuta, Cenabastos	450	467	456		+
Huevo blanco AA						Cúcuta, La Nueva Sexta	431	439	434		n.d.
Cartago (Valle del Cauca)	517	567	539		+	Ibagué, Plaza La 21	483	500	492		+
Manizales, Centro Galerías	440	467	453		+	Medellín, Central Mayorista de Antioquia	450	460	455		-
Pereira, La 41	517	517	517		=	Medellín, Plaza Minorista "José María Villa"	475	480	478		+
Huevo blanco B						Montería, Mercado del Sur	500	500	500		=
Pereira, La 41	433	433	433		=	Neiva, Surabastos	483	534	509		+
Huevo blanco extra						Palmira (Valle del Cauca)	517	533	525		-
Manizales, Centro Galerías	537	567	551		=	Pamplona (Norte de Santander)	456	456	456		+
Pereira, La 41	600	600	600		=	Pasto, El Potrerillo	450	467	458		+
Huevo rojo A						Popayán, Plaza de mercado del barrio Bolívar	507	520	513		+
Armenia, Mercar	410	410	410		=	Tuluá (Valle del Cauca)	550	560	553		+
Bogotá, D.C., Corabastos	400	420	405		-	Valledupar, Mercado Nuevo	453	473	463		-
Bogotá, D.C., Paloquemao	410	410	410		-	Villavicencio, CAV	440	443	441		-
Bogotá, D.C., Plaza Las Flores	435	450	446		-	Huevo rojo B					
Bucaramanga, Centroabastos	440	440	440		-	Armenia, Mercar	400	400	400		=
Cali, Santa Elena	467	483	471		=	Bogotá, D.C., Corabastos	360	400	375		-
Cali, Siloé	467	483	472		-	Bogotá, D.C., Paloquemao	390	400	397		-
Cartagena, Bazaruto	417	450	435		+	Bogotá, D.C., Plaza Las Flores	400	430	408		-
Cartago (Valle del Cauca)	477	500	487		+	Bucaramanga, Centroabastos	417	420	418		-
Cúcuta, Cenabastos	431	433	432		+	Cúcuta, Cenabastos	400	403	401		+
Cúcuta, La Nueva Sexta	450	467	456		++	Cúcuta, La Nueva Sexta	383	403	395		n.d.
Ibagué, Plaza La 21	450	450	450		=	Ibagué, Plaza La 21	400	417	406		+
Medellín, Central Mayorista de Antioquia	410	420	415		-	Medellín, Central Mayorista de Antioquia	400	410	405		=
Medellín, Plaza Minorista "José María Villa"	440	446	443		-	Medellín, Plaza Minorista "José María Villa"	430	435	433		-
Montería, Mercado del Sur	433	467	454		=	Neiva, Surabastos	400	434	417		-
Neiva, Surabastos	450	500	475		+	Villavicencio, CAV	350	367	363		-
Palmira (Valle del Cauca)	450	467	458		-	Huevo rojo extra					
Pamplona (Norte de Santander)	411	414	413		+	Armenia, Mercar	460	460	460		=
Pasto, El Potrerillo	400	433	415		+	Bogotá, D.C., Corabastos	500	550	520		+
Popayán, Plaza de mercado del barrio Bolívar	470	480	477		+	Bogotá, D.C., Paloquemao	550	560	553		+
Sincelejo, Nuevo Mercado	440	447	444		+	Bogotá, D.C., Plaza Las Flores	600	600	600		=
Tuluá (Valle del Cauca)	483	500	494		+	Cali, Galería Alameda	567	583	572		=
Valledupar, Mercado Nuevo	403	433	418		-	Cali, La Floresta	567	583	578		+
Villavicencio, CAV	417	433	422		-	Cali, Siloé	567	583	578		=
Huevo rojo AA						Cúcuta, Cenabastos	483	500	492		+
Armenia, Mercar	430	430	430		=	Cúcuta, La Nueva Sexta	494	506	500		-
Bogotá, D.C., Corabastos	440	460	450		+	Ibagué, Plaza La 21	567	583	578		=
Bogotá, D.C., Paloquemao	445	460	451		-	Medellín, Central Mayorista de Antioquia	530	540	535		=
Bogotá, D.C., Plaza Las Flores	500	500	500		=	Medellín, Plaza Minorista "José María Villa"	560	565	562		=
Cali, Galería Alameda	533	550	539		=	Neiva, Surabastos	566	600	583		+
Cali, La Floresta	517	533	528		+	Pasto, El Potrerillo	467	493	480		n.d.
Cali, Santa Elena	500	517	513		+	Villavicencio, CAV	480	533	495		-
Leche en polvo						Leche en polvo					
						Armenia, Mercar	28.000	52.778	40.015		=
						Barranquilla, Barranquillita	51.102	51.493	51.337		+

Cuadro 6. Mercados mayoristas. Precios de venta de huevos y lácteos (continuación)
2024 (13 al 19 de abril)

Productos y mercados	Pesos por kilogramo				Tendencia	Productos y mercados	Pesos por kilogramo				Tendencia
	Mínimo	Máximo	Medio				Mínimo	Máximo	Medio		
Leche en polvo (continuación)						Queso costeño					
Barranquilla, Granabastos	50.955	51.042	51.013		-	Armenia, Mercar	21.200	21.600	21.400		-
Bucaramanga, Centroabastos	55.295	55.556	55.425		+	Barranquilla, Barranquillita	20.000	21.000	20.333		+
Buenaventura (Valle del Cauca)	39.013	50.174	44.669		+	Barranquilla, Granabastos	20.000	21.000	20.750		=
Cali, La Floresta	40.889	52.778	46.837		+	Bogotá, D.C., Corabastos	19.500	20.000	19.875		-
Cali, Santa Elena	40.000	51.215	45.535		+	Bogotá, D.C., Paloquemao	20.000	22.000	20.500		=
Cali, Siloé	41.333	52.778	47.088		+	Bogotá, D.C., Plaza España	18.000	20.000	18.833		+
Cartago (Valle del Cauca)	38.578	51.910	44.966		+	Bogotá, D.C., Plaza Las Flores	20.000	22.000	21.000		+
Ibagué, Plaza La 21	39.733	41.067	40.178		n.d.	Bucaramanga, Mercados del centro	22.000	23.000	22.250		=
Medellín, Central Mayorista de Antioquia	31.439	31.579	31.520		-	Buenaventura (Valle del Cauca)	22.000	23.000	22.667		+
Medellín, Plaza Minorista "José María Villa"	31.447	31.623	31.539		-	Cali, Galería Alameda	18.000	18.500	18.333		+
Palmira (Valle del Cauca)	40.000	52.083	45.933		=	Cali, La Floresta	18.000	19.000	18.333		+
Pamplona (Norte de Santander)	22.963	23.519	23.241		=	Cali, Santa Elena	18.000	19.000	18.375		+
Pasto, El Potrerillo	37.333	38.222	37.778		+	Cali, Siloé	18.000	18.500	18.333		-
Pereira, Mercasa	46.611	48.611	47.611		=	Cartagena, Bazurto	22.000	23.000	22.375		-
Popayán, Plaza de mercado del barrio Bolívar	39.474	48.333	43.950		=	Cartago (Valle del Cauca)	17.500	18.000	17.750		+
Tuluá (Valle del Cauca)	38.400	49.479	42.926		+	Cúcuta, Cenabastos	24.000	24.000	24.000		+
Valledupar, Mercado Nuevo	47.222	48.611	47.917		=	Manizales, Centro Galerías	20.650	20.650	20.650		+
Villavicencio, CAV	46.962	54.722	51.024		=	Medellín, Central Mayorista de Antioquia	23.000	25.000	24.375		=
						Medellín, Plaza Minorista "José María Villa"	21.000	23.000	22.075		-
						Montería, Mercado del Sur	22.000	23.000	22.750		=
						Santa Marta (Magdalena)	21.500	22.000	21.750		=
						Sincelejo, Nuevo Mercado	20.000	22.000	21.500		-
						Valledupar, Mercado Nuevo	22.000	24.000	23.000		=
						Villavicencio, CAV	18.000	20.000	19.500		+
Queso campesino						Queso cuajada					
Armenia, Mercar	23.000	24.000	23.667		=	Armenia, Mercar	15.000	16.000	15.333		=
Bogotá, D.C., Corabastos	16.000	16.000	16.000		=	Bogotá, D.C., Corabastos	17.000	17.000	17.000		+
Bogotá, D.C., Paloquemao	16.000	16.000	16.000		=	Bogotá, D.C., Paloquemao	16.000	16.000	16.000		=
Bogotá, D.C., Plaza España	16.000	17.500	16.633		-	Bogotá, D.C., Plaza Las Flores	14.000	16.000	15.000		=
Bogotá, D.C., Plaza Las Flores	14.000	16.000	14.750		-	Bucaramanga, Mercados del centro	20.000	20.000	20.000		=
Bucaramanga, Mercados del centro	21.000	23.000	22.000		=	Buenaventura (Valle del Cauca)	17.000	18.000	17.667		+
Cali, Galería Alameda	17.000	18.000	17.667		-	Cali, Galería Alameda	12.000	12.500	12.167		+
Cali, La Floresta	18.000	19.000	18.500		+	Cali, La Floresta	12.300	12.500	12.433		+
Cali, Santa Elena	17.500	18.000	17.875		=	Cali, Santa Elena	12.000	12.500	12.125		+
Cali, Siloé	18.000	18.500	18.167		-	Cali, Siloé	12.000	12.500	12.333		=
Cúcuta, Cenabastos	20.000	20.500	20.250		+	Cartago (Valle del Cauca)	14.000	15.500	14.833		+
Florencia (Caquetá)	15.700	15.700	15.700		++	Cúcuta, Cenabastos	19.000	20.000	19.333		+
Ibagué, Plaza La 21	16.000	17.000	16.333		+	Medellín, Central Mayorista de Antioquia	20.500	21.200	20.875		=
Manizales, Centro Galerías	16.000	17.000	16.333		=	Medellín, Plaza Minorista "José María Villa"	15.500	16.000	15.825		+
Medellín, Central Mayorista de Antioquia	23.700	25.000	24.550		+	Palmira (Valle del Cauca)	16.000	16.000	16.000		=
Montería, Mercado del Sur	21.000	22.000	21.500		=	Popayán, Plaza de mercado del barrio Bolívar	13.500	13.800	13.633		=
Palmira (Valle del Cauca)	19.000	20.000	19.500		=	Tuluá (Valle del Cauca)	14.000	14.500	14.167		+
Tuluá (Valle del Cauca)	20.000	21.000	20.333		+	Villavicencio, CAV	16.000	17.000	16.625		+
Villavicencio, CAV	15.000	16.000	15.250		=						
Queso Caquetá						Queso doble crema					
Cali, Galería Alameda	18.000	18.500	18.333		+	Armenia, Mercar	22.000	22.000	22.000		=
Cali, La Floresta	18.000	19.000	18.333		+	Bogotá, D.C., Corabastos	16.800	17.600	17.200		+
Cali, Santa Elena	18.000	19.000	18.375		+	Bogotá, D.C., Paloquemao	16.800	17.600	17.200		+
Cali, Siloé	18.000	18.500	18.333		=						
Palmira (Valle del Cauca)	19.000	20.000	19.500		=						
Popayán, Plaza de mercado del barrio Bolívar	19.200	19.600	19.433		+						
Tuluá (Valle del Cauca)	18.600	19.000	18.800		+						

PRECIOS MAYORISTAS

Cuadro 6. Mercados mayoristas. Precios de venta de huevos y lácteos (conclusión)
2024 (13 al 19 de abril)

Productos y mercados	Pesos por kilogramo				Tendencia	Productos y mercados	Pesos por kilogramo				Tendencia
	Mínimo	Máximo	Medio	Precios			Mínimo	Máximo	Medio	Precios	
Queso doble crema (continuación)						Queso doble crema (continuación)					
Bogotá, D.C., Plaza España	18.000	18.600	18.200		-	Florencia (Caquetá)	16.000	16.400	16.133		-
Bogotá, D.C., Plaza Las Flores	16.000	18.000	16.900		-	Ibagué, Plaza La 21	20.000	20.000	20.000		+
Bucaramanga, Mercados del centro	20.000	22.000	21.000		=	Medellín, Central Mayorista de Antioquia	20.000	21.800	21.050		=
Buenaventura (Valle del Cauca)	18.000	19.000	18.667		+	Palmira (Valle del Cauca)	19.000	20.000	19.750		+
Cali, Galería Alameda	19.000	20.000	19.333		=	Popayán, Plaza de mercado del barrio Bolívar	19.000	19.500	19.300		=
Cali, La Floresta	18.000	19.000	18.500		+	Tuluá (Valle del Cauca)	19.000	22.000	20.833		+
Cali, Santa Elena	18.000	19.000	18.375		+	Villavicencio, CAV	16.800	20.800	19.500		-
Cali, Siloé	18.500	19.000	18.833		-						
Cúcuta, Cenabastos	19.000	20.000	19.667		++						

TENDENCIAS

---	-	+	+++
Variación mayor al -20 %	Variación entre 0 % y -10 %	Variación entre 0 % y 10 %	Variación mayor al 20 %
--	=	++	n. d.
Variación entre -10 % y -20 %	Variación igual a 0 %	Variación entre 10 % y 20 %	No determinado

Cuadro 7. Mercados mayoristas. Precios de venta de carnes (continuación)
2024 (13 al 19 de abril)

Productos y mercados	Pesos por kilogramo				Tendencia	Productos y mercados	Pesos por kilogramo				Tendencia
	Mínimo	Máximo	Medio				Mínimo	Máximo	Medio		
Carne de cerdo, costilla (continuación)						Carne de cerdo, lomo sin hueso (continuación)					
Tuluá (Valle del Cauca)	20.500	22.000	21.250	+		Neiva, Surabastos	19.600	20.000	19.867	+	
Valledupar, Mercado Nuevo	20.000	21.000	20.667	=		Palmira (Valle del Cauca)	20.000	21.000	20.500	-	
Villavicencio, CAV	18.000	20.000	18.500	+		Pasto, El Potrerillo	23.000	26.000	24.250	-	
Carne de cerdo en canal						Pereira, La 41	24.000	24.000	24.000	=	
Bogotá, D.C., Frigorífico Guadalupe	13.120	13.600	13.440	+		Sincelejo, Nuevo Mercado	20.000	20.000	20.000	=	
Ibagué, Plaza La 21	13.160	13.200	13.181	+		Tuluá (Valle del Cauca)	24.000	25.000	24.500	+	
Pereira, La 41	12.300	12.500	12.400	+		Valledupar, Mercado Nuevo	25.000	26.000	25.333	=	
Carne de cerdo, espinazo						Carne de cerdo, pernil con hueso					
Buenaventura (Valle del Cauca)	14.500	15.000	14.700	-		Barranquilla, Barranquillita	17.000	17.000	17.000	=	
Cali, Santa Elena	11.500	12.400	11.975	+		Bogotá, D.C., Carnes barrio María Paz	17.000	18.000	17.500	+	
Cúcuta, Cenabastos	7.000	7.000	7.000	=		Bogotá, D.C., Frigorífico Ble Ltda.	17.000	18.000	17.750	-	
Manizales, Centro Galerías	11.000	14.000	13.000	=		Bogotá, D.C., Frigorífico Guadalupe	17.000	17.000	17.000	-	
Medellín, Central Mayorista de Antioquia	10.000	10.500	10.250	=		Bogotá, D.C., Plaza Las Flores	17.000	18.000	17.500	+	
Medellín, Plaza Minorista "José María Villa"	9.000	10.000	9.650	-		Cartagena, Bazurto	17.000	17.500	17.333	=	
Montería, Mercado del Sur	19.000	20.000	19.500	+		Cúcuta, Cenabastos	19.500	20.000	19.833	=	
Neiva, Surabastos	5.000	6.000	5.400	=		Cúcuta, La Nueva Sexta	20.000	20.500	20.167	+	
Palmira (Valle del Cauca)	12.000	12.000	12.000	-		Ibagué, Plaza La 21	19.400	19.600	19.533	-	
Pasto, El Potrerillo	16.000	18.000	16.500	-		Malambo (Atlántico), Carnes y carnes	21.000	21.000	21.000	=	
Pereira, La 41	13.000	13.000	13.000	=		Montería, Mercado del Sur	18.000	18.000	18.000	=	
Tuluá (Valle del Cauca)	12.500	12.500	12.500	+		Sincelejo, Nuevo Mercado	16.000	16.000	16.000	=	
Carne de cerdo, lomo con hueso						Valledupar, Mercado Nuevo	17.000	19.000	18.000	=	
Barranquilla, Barranquillita	17.000	17.000	17.000	=		Villavicencio, CAV	17.000	18.000	17.750	-	
Cúcuta, Cenabastos	20.000	20.500	20.167	-		Carne de cerdo, pernil sin hueso					
Cúcuta, La Nueva Sexta	19.500	20.000	19.833	+		Bogotá, D.C., Carnes barrio María Paz	19.000	20.000	19.250	+	
Malambo (Atlántico), Carnes y carnes	22.100	22.100	22.100	-		Bogotá, D.C., Frigorífico Ble Ltda.	18.000	19.000	18.625	=	
Montería, Mercado del Sur	19.000	20.000	19.500	+		Bogotá, D.C., Frigorífico Guadalupe	18.000	18.000	18.000	+	
Sincelejo, Nuevo Mercado	16.000	16.000	16.000	=		Bogotá, D.C., Plaza Las Flores	18.000	18.600	18.275	=	
Valledupar, Mercado Nuevo	17.000	18.000	17.667	=		Buenaventura (Valle del Cauca)	24.000	25.000	24.667	-	
Carne de cerdo, lomo sin hueso						Cali, Santa Elena	22.000	23.000	22.625	=	
Barranquilla, Barranquillita	20.000	20.000	20.000	=		Cúcuta, Cenabastos	21.000	21.500	21.167	-	
Bogotá, D.C., Carnes barrio María Paz	20.000	22.000	20.750	-		Cúcuta, La Nueva Sexta	21.000	21.500	21.333	-	
Bogotá, D.C., Frigorífico Ble Ltda.	20.000	21.000	20.750	+		Ibagué, Plaza La 21	19.200	19.900	19.500	-	
Bogotá, D.C., Frigorífico Guadalupe	21.000	22.000	21.250	-		Malambo (Atlántico), Carnes y carnes	24.300	24.300	24.300	-	
Bogotá, D.C., Paloquemao	21.500	22.000	21.875	+		Manizales, Centro Galerías	18.500	22.000	20.167	=	
Bogotá, D.C., Plaza Las Flores	22.000	22.000	22.000	-		Medellín, Central Mayorista de Antioquia	20.900	21.500	21.095	-	
Buenaventura (Valle del Cauca)	24.000	25.000	24.667	+		Medellín, Plaza Minorista "José María Villa"	18.900	19.500	19.100	-	
Cali, Santa Elena	24.000	25.000	24.375	+		Montería, Mercado del Sur	22.000	22.000	22.000	=	
Cartagena, Bazurto	16.300	17.500	16.773	-		Palmira (Valle del Cauca)	18.000	19.000	18.500	-	
Cúcuta, Cenabastos	21.000	21.500	21.167	-		Pasto, El Potrerillo	22.000	26.000	23.500	+	
Cúcuta, La Nueva Sexta	21.500	21.500	21.500	+		Pereira, La 41	20.000	20.000	20.000	=	
Florencia (Cauquetá)	26.000	26.000	26.000	=		Sincelejo, Nuevo Mercado	19.000	19.000	19.000	=	
Ibagué, Plaza La 21	21.000	22.900	21.967	+		Tuluá (Valle del Cauca)	22.000	22.000	22.000	+	
Malambo (Atlántico), Carnes y carnes	25.100	25.100	25.100	-		Villavicencio, CAV	18.000	19.000	18.375	+	
Manizales, Centro Galerías	21.000	24.000	23.000	=		Carne de cerdo, tocineta plancha					
Medellín, Central Mayorista de Antioquia	23.500	24.000	23.825	+		Manizales, Centro Galerías	20.000	22.000	20.833	=	
Medellín, Plaza Minorista "José María Villa"	20.000	21.000	20.625	-		Carne de cerdo, tocino barriga					
Montería, Mercado del Sur	25.000	25.000	25.000	=		Bogotá, D.C., Carnes barrio María Paz	20.000	20.000	20.000	=	
						Bogotá, D.C., Frigorífico Ble Ltda.	20.000	22.000	20.750	=	
						Bogotá, D.C., Frigorífico Guadalupe	19.000	20.000	19.250	-	

Cuadro 7. Mercados mayoristas. Precios de venta de carnes (continuación)
2024 (13 al 19 de abril)

Productos y mercados	Pesos por kilogramo				Tendencia	Productos y mercados	Pesos por kilogramo				Tendencia
	Mínimo	Máximo	Medio				Mínimo	Máximo	Medio		
Carne de cerdo, tocino barriga (continuación)						Carne de res, bola de pierna (continuación)					
Bogotá, D.C., Plaza Las Flores	19.000	20.000	19.250	-		Bogotá, D.C., Frigorífico Guadalupe	24.000	25.000	24.500	-	
Florencia (Cauquetá)	24.000	24.000	24.000	=		Bogotá, D.C., Paloquemao	26.000	27.000	26.625	+	
Ibagué, Plaza La 21	16.500	18.000	17.333	+		Buenaventura (Valle del Cauca)	28.000	30.000	29.333	+	
Medellín, Central Mayorista de Antioquia	26.000	26.900	26.425	+		Cali, Santa Elena	29.000	31.000	29.875	-	
Medellín, Plaza Minorista "José María Villa"	23.000	24.500	23.625	-		Cartagena, Bazurto	25.500	30.000	27.200	+	
Neiva, Surabastos	14.000	15.000	14.467	+		Cúcuta, Cenabastos	27.000	27.000	27.000	-	
Palmira (Valle del Cauca)	17.000	19.000	18.000	++		Cúcuta, La Nueva Sexta	27.000	27.000	27.000	-	
Pereira, La 41	24.000	24.000	24.000	+		Florencia (Cauquetá)	27.000	27.000	27.000	=	
						Ibagué, Plaza La 21	25.000	27.900	26.300	-	
Carne de cerdo, tocino papada						Malambo (Atlántico), Carnes y carnes	30.500	30.500	30.500	-	
Bogotá, D.C., Carnes barrio María Paz	17.500	18.000	17.875	+		Manizales, Centro Galerías	24.000	28.000	26.333	=	
Bogotá, D.C., Frigorífico Ble Ltda.	15.000	16.000	15.500	=		Medellín, Central Mayorista de Antioquia	31.300	33.800	32.900	-	
Bogotá, D.C., Frigorífico Guadalupe	14.000	16.000	14.625	-		Medellín, Plaza Minorista "José María Villa"	29.900	30.500	30.100	+	
Bogotá, D.C., Plaza Las Flores	15.000	17.000	15.750	-		Montería, Mercado del Sur	24.000	25.000	24.500	+	
Buenaventura (Valle del Cauca)	14.000	15.000	14.667	+		Neiva, Surabastos	24.000	25.000	24.667	=	
Cali, Santa Elena	17.000	18.000	17.375	=		Palmira (Valle del Cauca)	25.000	27.000	26.000	-	
Cúcuta, Cenabastos	17.000	17.000	17.000	=		Pasto, El Potrerillo	22.000	26.000	24.000	=	
Cúcuta, La Nueva Sexta	16.000	17.000	16.667	-		Pereira, La 41	28.000	28.000	28.000	+	
Ibagué, Plaza La 21	14.500	17.900	16.467	+		Sincelejo, Nuevo Mercado	26.000	26.000	26.000	=	
Manizales, Centro Galerías	14.500	20.000	16.833	=		Tuluá (Valle del Cauca)	30.000	31.000	30.500	+	
Medellín, Central Mayorista de Antioquia	16.500	16.900	16.775	+		Valledupar, Mercado Nuevo	28.000	28.000	28.000	=	
Medellín, Plaza Minorista "José María Villa"	15.900	16.200	16.025	+		Villavicencio, CAV	24.000	24.000	24.000	=	
Pereira, La 41	18.000	18.000	18.000	=							
Tuluá (Valle del Cauca)	17.500	18.000	17.750	-		Carne de res, bota					
						Barranquilla, Barranquillita	25.000	26.000	25.333	=	
Carne de res, bola de brazo						Barranquilla, Granabastos	26.300	26.400	26.367	-	
Barranquilla, Barranquillita	25.000	26.000	25.333	=		Bogotá, D.C., Carnes barrio María Paz	25.000	26.000	25.500	-	
Barranquilla, Granabastos	25.800	26.000	25.900	=		Bogotá, D.C., Frigorífico Ble Ltda.	25.000	26.000	25.500	+	
Bogotá, D.C., Paloquemao	26.000	27.000	26.625	+		Bogotá, D.C., Frigorífico Guadalupe	24.000	25.000	24.500	-	
Buenaventura (Valle del Cauca)	27.000	28.000	27.333	-		Bogotá, D.C., Paloquemao	26.000	27.000	26.625	+	
Cali, Santa Elena	30.000	31.500	30.750	=		Bucaramanga, Frigoríficos	34.500	34.600	34.550	=	
Cartagena, Bazurto	25.500	30.000	27.200	+		Cartagena, Bazurto	25.500	30.000	27.200	+	
Cúcuta, Cenabastos	27.000	28.000	27.333	-		Cúcuta, Cenabastos	27.000	27.000	27.000	-	
Cúcuta, La Nueva Sexta	27.000	27.000	27.000	-		Ibagué, Plaza La 21	25.000	27.900	26.300	=	
Ibagué, Plaza La 21	24.000	27.900	25.967	-		Malambo (Atlántico), Carnes y carnes	30.500	30.500	30.500	-	
Malambo (Atlántico), Carnes y carnes	30.500	30.500	30.500	-		Manizales, Centro Galerías	24.000	28.000	25.500	=	
Manizales, Centro Galerías	23.000	28.000	25.167	=		Medellín, Central Mayorista de Antioquia	31.300	33.000	32.325	-	
Medellín, Central Mayorista de Antioquia	31.300	33.500	32.450	-		Medellín, Plaza Minorista "José María Villa"	29.900	30.500	30.100	+	
Montería, Mercado del Sur	24.000	25.000	24.500	+		Montería, Mercado del Sur	24.000	25.000	24.500	+	
Palmira (Valle del Cauca)	25.000	26.000	25.500	=		Sincelejo, Nuevo Mercado	26.000	26.000	26.000	=	
Pasto, El Potrerillo	22.000	26.000	24.000	=		Valledupar, Mercado Nuevo	27.000	28.000	27.667	=	
Pereira, La 41	28.000	28.000	28.000	+		Villavicencio, CAV	24.000	24.000	24.000	=	
Sincelejo, Nuevo Mercado	26.000	26.000	26.000	=							
Tuluá (Valle del Cauca)	30.000	31.000	30.500	+		Carne de res, cadera					
Valledupar, Mercado Nuevo	27.000	28.000	27.667	=		Barranquilla, Barranquillita	26.000	27.000	26.333	=	
						Barranquilla, Granabastos	26.500	26.600	26.567	+	
Carne de res, bola de pierna						Bogotá, D.C., Carnes barrio María Paz	25.000	26.000	25.500	-	
Barranquilla, Barranquillita	25.000	26.000	25.333	=		Bogotá, D.C., Frigorífico Ble Ltda.	25.000	26.000	25.750	+	
Barranquilla, Granabastos	25.900	26.000	25.967	-		Bogotá, D.C., Frigorífico Guadalupe	24.000	25.000	24.500	-	
Bogotá, D.C., Carnes barrio María Paz	25.000	26.000	25.500	-		Bogotá, D.C., Paloquemao	26.000	27.000	26.625	+	
Bogotá, D.C., Frigorífico Ble Ltda.	25.000	26.000	25.750	+		Bucaramanga, Frigoríficos	40.600	43.700	42.150	=	

PRECIOS MAYORISTAS

Cuadro 7. Mercados mayoristas. Precios de venta de carnes (continuación)
2024 (13 al 19 de abril)

Productos y mercados	Pesos por kilogramo				Tendencia	Productos y mercados	Pesos por kilogramo				Tendencia
	Mínimo	Máximo	Medio				Mínimo	Máximo	Medio		
Carne de res, cadera (continuación)						Carne de res, chatas (continuación)					
Buenaventura (Valle del Cauca)	27.000	28.000	27.333	-		Ibagué, Plaza La 21	30.000	33.900	31.967	-	
Cali, Santa Elena	30.500	32.500	31.500	+		Malambo (Atlántico), Carnes y carnes	33.000	33.000	33.000	-	
Cartagena, Bazurto	25.500	30.000	27.200	+		Medellín, Central Mayorista de Antioquia	55.000	57.000	56.050	+	
Cúcuta, Cenabastos	27.000	27.000	27.000	=		Medellín, Plaza Minorista "José María Villa"	44.000	46.700	45.100	-	
Ibagué, Plaza La 21	25.000	27.900	26.300	-		Montería, Mercado del Sur	30.000	31.000	30.500	+	
Malambo (Atlántico), Carnes y carnes	30.500	30.500	30.500	-		Palmira (Valle del Cauca)	30.000	32.000	30.500	+	
Manizales, Centro Galerías	24.500	28.000	26.500	=		Pasto, El Potrerillo	24.000	30.000	26.000	=	
Medellín, Central Mayorista de Antioquia	33.000	33.500	33.175	+		Pereira, La 41	34.000	34.000	34.000	=	
Medellín, Plaza Minorista "José María Villa"	30.500	31.500	31.000	+		Sincelejo, Nuevo Mercado	26.000	26.000	26.000	=	
Montería, Mercado del Sur	24.000	25.000	24.500	+		Tuluá (Valle del Cauca)	37.000	38.000	37.500	+	
Palmira (Valle del Cauca)	25.000	27.000	26.000	-		Valledupar, Mercado Nuevo	32.000	35.000	33.667	=	
Pasto, El Potrerillo	20.000	26.000	24.000	=		Villavicencio, CAV	25.000	30.000	27.750	+	
Pereira, La 41	28.000	28.000	28.000	+		Carne de res, cogote					
Sincelejo, Nuevo Mercado	26.000	26.000	26.000	=		Bogotá, D.C., Carnes barrio María Paz	18.000	20.000	19.000	-	
Tuluá (Valle del Cauca)	30.000	31.000	30.500	+		Bogotá, D.C., Frigorífico Ble Ltda.	19.000	20.000	19.750	+	
Valledupar, Mercado Nuevo	28.000	28.000	28.000	=		Bogotá, D.C., Frigorífico Guadalupe	19.000	19.000	19.000	-	
Villavicencio, CAV	24.000	24.000	24.000	=		Bogotá, D.C., Paloquemao	20.000	21.000	20.750	-	
Carne de res, centro de pierna						Ibagué, Plaza La 21	12.000	14.000	12.967	+	
Barranquilla, Barranquillita	25.000	25.000	25.000	=		Montería, Mercado del Sur	20.000	21.000	20.500	=	
Barranquilla, Granabastos	25.900	26.000	25.967	=		Pereira, La 41	22.000	22.000	22.000	=	
Bogotá, D.C., Carnes barrio María Paz	25.000	26.000	25.500	-		Carne de res, costilla					
Bogotá, D.C., Frigorífico Ble Ltda.	25.000	26.000	25.750	+		Barranquilla, Barranquillita	16.000	16.000	16.000	=	
Bogotá, D.C., Frigorífico Guadalupe	24.000	25.000	24.500	-		Bogotá, D.C., Carnes barrio María Paz	17.000	19.500	18.625	-	
Bogotá, D.C., Paloquemao	26.000	27.000	26.625	+		Bogotá, D.C., Frigorífico Ble Ltda.	18.000	19.000	18.750	-	
Bucaramanga, Frigoríficos	37.800	39.600	38.700	=		Bogotá, D.C., Frigorífico Guadalupe	19.000	19.500	19.125	-	
Cartagena, Bazurto	25.500	30.000	27.200	+		Bogotá, D.C., Paloquemao	19.000	20.000	19.625	-	
Cúcuta, Cenabastos	27.000	27.000	27.000	=		Bucaramanga, Frigoríficos	43.000	48.000	45.500	=	
Cúcuta, La Nueva Sexta	27.000	27.000	27.000	-		Buenaventura (Valle del Cauca)	20.000	22.000	21.333	+	
Ibagué, Plaza La 21	26.000	27.900	26.633	=		Cali, Santa Elena	17.000	18.000	17.625	+	
Malambo (Atlántico), Carnes y carnes	26.500	26.500	26.500	-		Cartagena, Bazurto	14.500	15.500	15.000	+	
Manizales, Centro Galerías	24.500	28.000	26.500	=		Cúcuta, Cenabastos	21.000	21.000	21.000	+	
Medellín, Central Mayorista de Antioquia	31.300	33.500	32.650	-		Cúcuta, La Nueva Sexta	21.000	21.500	21.333	=	
Medellín, Plaza Minorista "José María Villa"	29.900	30.500	30.100	+		Ibagué, Plaza La 21	15.000	18.000	16.300	+	
Montería, Mercado del Sur	24.000	25.000	24.500	+		Malambo (Atlántico), Carnes y carnes	15.300	15.300	15.300	-	
Pereira, La 41	28.000	28.000	28.000	=		Manizales, Centro Galerías	16.000	18.000	17.000	=	
Sincelejo, Nuevo Mercado	26.000	26.000	26.000	=		Medellín, Central Mayorista de Antioquia	19.000	19.500	19.250	=	
Valledupar, Mercado Nuevo	28.000	28.000	28.000	=		Medellín, Plaza Minorista "José María Villa"	15.000	16.000	15.575	-	
Villavicencio, CAV	24.000	24.000	24.000	=		Montería, Mercado del Sur	13.000	14.000	13.250	+	
Carne de res, chatas						Pasto, El Potrerillo	18.000	24.000	20.500	=	
Barranquilla, Barranquillita	28.000	29.000	28.333	=		Pereira, La 41	12.000	12.000	12.000	=	
Barranquilla, Granabastos	26.900	27.000	26.967	=		Tuluá (Valle del Cauca)	17.000	18.000	17.500	=	
Bogotá, D.C., Carnes barrio María Paz	30.000	32.000	31.500	-		Valledupar, Mercado Nuevo	18.000	18.000	18.000	=	
Bogotá, D.C., Frigorífico Ble Ltda.	33.000	34.000	33.750	+		Villavicencio, CAV	17.000	19.000	17.750	-	
Bogotá, D.C., Frigorífico Guadalupe	30.000	32.000	31.125	+		Carne de res en canal					
Bogotá, D.C., Paloquemao	32.000	34.000	33.000	=		Arauca (Arauca)	23.000	23.000	23.000	=	
Bucaramanga, Frigoríficos	55.000	62.500	58.750	=		Ibagué, Plaza La 21	16.000	16.400	16.133	-	
Cali, Santa Elena	40.800	42.000	41.200	+		Carne de res, falda					
Cartagena, Bazurto	27.000	32.500	30.375	+		Barranquilla, Barranquillita	19.000	20.000	19.333	=	
Cúcuta, Cenabastos	36.000	37.000	36.333	+		Barranquilla, Granabastos	22.000	22.100	22.067	+	
Cúcuta, La Nueva Sexta	36.000	37.000	36.333	=		Bogotá, D.C., Carnes barrio María Paz	21.000	22.000	21.750	+	

Cuadro 7. Mercados mayoristas. Precios de venta de carnes (continuación)
2024 (13 al 19 de abril)

Productos y mercados	Pesos por kilogramo				Tendencia	Productos y mercados	Pesos por kilogramo				Tendencia
	Mínimo	Máximo	Medio				Mínimo	Máximo	Medio		
Carne de res, falda (continuación)						Carne de res molida, murillo					
Bogotá, D.C., Frigorífico Ble Ltda.	20.000	22.000	21.500		+	Bogotá, D.C., Carnes barrio María Paz	19.000	19.000	19.000		+
Bogotá, D.C., Frigorífico Guadalupe	20.000	21.000	20.750		-	Bogotá, D.C., Frigorífico Ble Ltda.	18.000	19.000	18.500		=
Bogotá, D.C., Paloquemao	23.000	24.000	23.750		-	Bogotá, D.C., Frigorífico Guadalupe	18.000	19.000	18.500		-
Buenaventura (Valle del Cauca)	24.000	25.000	24.333		-	Bogotá, D.C., Paloquemao	20.000	21.000	20.250		-
Cali, Santa Elena	17.500	19.000	18.250		+	Florencia (Caquetá)	23.000	23.000	23.000		=
Cartagena, Bazurto	22.000	25.000	23.625		+	Ibagué, Plaza La 21	19.000	20.000	19.667		+
Cúcuta, Cenabastos	25.000	25.000	25.000		+						
Cúcuta, La Nueva Sexta	25.000	25.000	25.000		=	Carne de res, morrillo					
Ibagué, Plaza La 21	20.000	22.000	21.300		=	Bogotá, D.C., Carnes barrio María Paz	21.000	22.000	21.750		=
Malambo (Atlántico), Carnes y carnes	25.500	25.500	25.500		-	Bogotá, D.C., Frigorífico Ble Ltda.	21.000	23.000	22.000		=
Manizales, Centro Galerías	18.000	21.000	19.333		=	Bogotá, D.C., Frigorífico Guadalupe	20.000	21.000	20.750		+
Medellín, Central Mayorista de Antioquia	29.500	30.000	29.750		=	Bogotá, D.C., Paloquemao	23.000	24.000	23.750		-
Medellín, Plaza Minorista "José María Villa"	26.000	27.500	26.825		-	Buenaventura (Valle del Cauca)	23.500	24.000	23.833		+
Montería, Mercado del Sur	23.000	24.000	23.500		=	Cali, Santa Elena	27.500	29.000	28.125		=
Palmira (Valle del Cauca)	18.000	19.000	18.250		+	Cúcuta, Cenabastos	25.000	26.000	25.333		-
Pasto, El Potrerillo	20.000	24.000	21.500		+	Cúcuta, La Nueva Sexta	25.000	26.000	25.333		+
Pereira, La 41	22.000	22.000	22.000		=	Florencia (Caquetá)	24.000	24.000	24.000		=
Tuluá (Valle del Cauca)	18.000	19.000	18.500		+	Ibagué, Plaza La 21	21.000	22.000	21.633		+
						Malambo (Atlántico), Carnes y carnes	23.200	23.200	23.200		-
Carne de res, lomo de brazo						Medellín, Central Mayorista de Antioquia	29.500	30.500	30.125		-
Bogotá, D.C., Paloquemao	23.000	26.000	24.750		+	Medellín, Plaza Minorista "José María Villa"	26.000	27.500	26.750		-
Cúcuta, Cenabastos	25.000	26.000	25.667		-	Montería, Mercado del Sur	20.000	21.000	20.500		=
Cúcuta, La Nueva Sexta	25.000	26.000	25.667		=	Palmira (Valle del Cauca)	23.000	24.000	23.500		-
Montería, Mercado del Sur	24.000	25.000	24.500		+	Pasto, El Potrerillo	20.000	24.000	22.500		=
Pasto, El Potrerillo	22.000	26.000	23.500		-	Pereira, La 41	25.000	25.000	25.000		=
Pereira, La 41	27.000	28.000	27.500		=	Tuluá (Valle del Cauca)	25.000	26.000	25.500		+
Sincelejo, Nuevo Mercado	21.000	22.000	21.500		=	Villavicencio, CAV	20.000	22.000	21.500		-
Valledupar, Mercado Nuevo	26.000	28.000	27.000		=						
Carne de res, lomo fino						Carne de res, muchacho					
Barranquilla, Barranquillita	39.000	40.000	39.333		=	Barranquilla, Barranquillita	26.000	27.000	26.333		=
Barranquilla, Granabastos	40.000	41.000	40.333		-	Barranquilla, Granabastos	26.000	26.100	26.033		=
Bogotá, D.C., Carnes barrio María Paz	41.000	42.000	41.500		=	Bogotá, D.C., Carnes barrio María Paz	29.000	30.000	29.500		-
Bogotá, D.C., Frigorífico Ble Ltda.	40.000	42.000	41.000		+	Bogotá, D.C., Frigorífico Ble Ltda.	27.000	30.000	28.500		+
Bogotá, D.C., Frigorífico Guadalupe	40.000	42.000	41.000		=	Bogotá, D.C., Frigorífico Guadalupe	27.000	29.000	28.250		-
Bogotá, D.C., Paloquemao	40.000	44.000	42.000		-	Bogotá, D.C., Paloquemao	29.000	30.000	29.500		-
Bucaramanga, Frigoríficos	76.400	85.400	80.900		=	Bucaramanga, Frigoríficos	39.900	40.200	40.050		=
Buenaventura (Valle del Cauca)	30.000	30.000	30.000		-	Buenaventura (Valle del Cauca)	27.500	28.000	27.700		+
Cartagena, Bazurto	44.000	45.000	44.667		-	Cali, Santa Elena	29.000	30.000	29.375		-
Cúcuta, Cenabastos	36.000	37.000	36.333		=	Cartagena, Bazurto	24.000	29.000	27.500		+
Cúcuta, La Nueva Sexta	36.000	36.000	36.000		-	Cúcuta, Cenabastos	25.000	26.000	25.667		-
Ibagué, Plaza La 21	35.000	35.900	35.300		-	Cúcuta, La Nueva Sexta	25.000	26.000	25.333		=
Malambo (Atlántico), Carnes y carnes	48.500	48.500	48.500		-	Ibagué, Plaza La 21	24.400	25.900	25.100		=
Manizales, Centro Galerías	30.000	36.000	32.000		=	Malambo (Atlántico), Carnes y carnes	30.500	30.500	30.500		-
Medellín, Central Mayorista de Antioquia	56.500	57.200	56.800		+	Manizales, Centro Galerías	25.000	28.000	26.333		=
Medellín, Plaza Minorista "José María Villa"	46.000	47.200	46.425		-	Medellín, Central Mayorista de Antioquia	31.900	33.000	32.200		+
Montería, Mercado del Sur	36.000	37.000	36.750		=	Medellín, Plaza Minorista "José María Villa"	29.900	30.500	30.100		+
Palmira (Valle del Cauca)	30.000	32.000	31.000		=	Montería, Mercado del Sur	24.000	25.000	24.500		+
Pasto, El Potrerillo	24.000	30.000	28.000		=	Palmira (Valle del Cauca)	25.000	26.000	25.500		=
Pereira, La 41	36.000	36.000	36.000		=	Pasto, El Potrerillo	22.000	26.000	24.000		=
Sincelejo, Nuevo Mercado	28.000	28.000	28.000		=	Pereira, La 41	27.000	28.000	27.500		=
Valledupar, Mercado Nuevo	36.000	38.000	37.000		=	Sincelejo, Nuevo Mercado	26.000	26.000	26.000		=
Villavicencio, CAV	32.000	34.000	33.000		+	Tuluá (Valle del Cauca)	30.500	31.000	30.750		+

PRECIOS MAYORISTAS

Cuadro 7. Mercados mayoristas. Precios de venta de carnes (continuación)
2024 (13 al 19 de abril)

Productos y mercados	Pesos por kilogramo				Tendencia	Productos y mercados	Pesos por kilogramo				Tendencia
	Mínimo	Máximo	Medio				Mínimo	Máximo	Medio		
Carne de res, muchacho (continuación)						Carne de res, punta de anca					
Valledupar, Mercado Nuevo	27.000	28.000	27.667	=		Barranquilla, Barranquillita	26.000	27.000	26.333	=	
Villavicencio, CAV	24.000	25.000	24.250	+		Barranquilla, Granabastos	27.000	27.100	27.067	+	
Carne de res, murillo						Bogotá, D.C., Carnes barrio María Paz	30.000	34.000	31.500	-	
Bogotá, D.C., Carnes barrio María Paz	19.000	19.000	19.000	+		Bogotá, D.C., Frigorífico Ble Ltda.	33.000	34.000	33.500	+	
Bogotá, D.C., Frigorífico Ble Ltda.	18.000	20.000	18.750	-		Bogotá, D.C., Frigorífico Guadalupe	30.000	32.000	30.500	=	
Bogotá, D.C., Frigorífico Guadalupe	18.000	19.000	18.500	=		Bogotá, D.C., Paloquemao	30.000	32.000	30.750	-	
Bogotá, D.C., Paloquemao	20.000	21.000	20.250	-		Bucaramanga, Frigoríficos	58.500	65.400	61.950	=	
Bucaramanga, Frigoríficos	26.400	29.200	27.800	=		Buenaventura (Valle del Cauca)	29.000	30.000	29.667	-	
Cúcuta, Cenabastos	25.000	25.000	25.000	-		Cali, Santa Elena	41.000	42.500	41.750	+	
Cúcuta, La Nueva Sexta	25.000	25.000	25.000	=		Cartagena, Bazurto	28.000	30.500	29.375	+	
Ibagué, Plaza La 21	20.000	21.000	20.333	=		Cúcuta, Cenabastos	34.000	35.000	34.667	=	
Manizales, Centro Galerías	20.000	22.000	21.167	=		Cúcuta, La Nueva Sexta	34.000	35.000	34.333	-	
Medellín, Central Mayorista de Antioquia	27.000	27.500	27.250	=		Ibagué, Plaza La 21	32.000	34.000	32.667	+	
Montería, Mercado del Sur	19.000	20.000	19.750	=		Malambo (Atlántico), Carnes y carnes	39.800	39.800	39.800	-	
Neiva, Surabastos	18.000	19.000	18.333	=		Manizales, Centro Galerías	30.000	36.000	32.000	=	
Villavicencio, CAV	19.000	20.000	19.500	=		Medellín, Central Mayorista de Antioquia	46.950	49.500	48.288	=	
Carne de res, paletero						Medellín, Plaza Minorista "José María Villa"	38.000	40.800	39.575	-	
Bogotá, D.C., Paloquemao	23.000	24.000	23.750	+		Montería, Mercado del Sur	30.000	31.000	30.750	=	
Cúcuta, Cenabastos	25.000	26.000	25.667	=		Palmira (Valle del Cauca)	30.000	32.000	31.500	+	
Cúcuta, La Nueva Sexta	25.000	26.000	25.333	=		Pasto, El Potrerillo	20.000	26.000	24.000	=	
Ibagué, Plaza La 21	21.900	22.000	21.967	-		Pereira, La 41	34.000	34.000	34.000	=	
Malambo (Atlántico), Carnes y carnes	22.800	22.800	22.800	-		Sincelejo, Nuevo Mercado	26.000	26.000	26.000	=	
Manizales, Centro Galerías	22.500	26.000	23.833	=		Tuluá (Valle del Cauca)	37.000	44.500	40.750	+	
Medellín, Central Mayorista de Antioquia	29.800	31.300	30.225	+		Valledupar, Mercado Nuevo	34.000	37.000	35.333	=	
Medellín, Plaza Minorista "José María Villa"	26.000	27.000	26.500	-		Villavicencio, CAV	27.000	30.000	28.250	+	
Montería, Mercado del Sur	24.000	25.000	24.250	=		Carne de res, sobrebarriga					
Pereira, La 41	27.000	28.000	27.500	=		Barranquilla, Barranquillita	22.000	23.000	22.333	=	
Sincelejo, Nuevo Mercado	23.000	24.000	23.500	=		Barranquilla, Granabastos	22.000	22.100	22.033	-	
Valledupar, Mercado Nuevo	25.000	26.000	25.333	=		Bogotá, D.C., Carnes barrio María Paz	21.000	22.000	21.750	=	
Carne de res, pecho						Bogotá, D.C., Frigorífico Ble Ltda.	22.000	24.000	23.250	=	
Bogotá, D.C., Carnes barrio María Paz	21.000	22.000	21.750	=		Bogotá, D.C., Frigorífico Guadalupe	21.000	22.000	21.250	-	
Bogotá, D.C., Frigorífico Ble Ltda.	22.000	24.000	23.000	-		Bogotá, D.C., Paloquemao	23.000	24.000	23.750	-	
Bogotá, D.C., Frigorífico Guadalupe	22.000	22.500	22.125	-		Bucaramanga, Frigoríficos	32.700	35.200	33.950	=	
Bogotá, D.C., Paloquemao	22.000	23.000	22.250	-		Buenaventura (Valle del Cauca)	24.000	25.000	24.333	-	
Bucaramanga, Frigoríficos	29.600	32.700	31.150	=		Cali, Santa Elena	28.700	29.500	29.050	=	
Buenaventura (Valle del Cauca)	24.000	25.000	24.667	+		Cartagena, Bazurto	21.500	23.500	22.333	-	
Cali, Santa Elena	27.000	28.500	27.875	=		Cúcuta, Cenabastos	25.000	26.000	25.333	+	
Cúcuta, Cenabastos	25.000	26.000	25.333	-		Cúcuta, La Nueva Sexta	25.000	25.000	25.000	-	
Cúcuta, La Nueva Sexta	26.000	26.000	26.000	=		Florencia (Cauquetá)	24.000	24.000	24.000	=	
Ibagué, Plaza La 21	23.400	24.000	23.767	+		Ibagué, Plaza La 21	22.000	22.000	22.000	+	
Manizales, Centro Galerías	20.000	23.000	21.333	=		Malambo (Atlántico), Carnes y carnes	26.800	26.800	26.800	-	
Medellín, Central Mayorista de Antioquia	24.500	25.300	25.025	=		Manizales, Centro Galerías	21.500	25.000	23.167	=	
Medellín, Plaza Minorista "José María Villa"	24.000	25.000	24.400	+		Medellín, Central Mayorista de Antioquia	27.700	28.000	27.900	=	
Montería, Mercado del Sur	22.000	23.000	22.250	=		Medellín, Plaza Minorista "José María Villa"	26.000	27.000	26.575	-	
Palmira (Valle del Cauca)	23.000	24.000	23.500	-		Montería, Mercado del Sur	20.000	21.000	20.750	+	
Pasto, El Potrerillo	20.000	24.000	21.500	=		Neiva, Surabastos	20.000	20.000	20.000	=	
Pereira, La 41	24.000	24.000	24.000	=		Palmira (Valle del Cauca)	23.000	24.000	23.500	=	
Tuluá (Valle del Cauca)	26.000	26.000	26.000	+		Pasto, El Potrerillo	20.000	24.000	21.000	=	
Valledupar, Mercado Nuevo	25.000	26.000	25.333	=		Pereira, La 41	25.000	25.000	25.000	=	
						Sincelejo, Nuevo Mercado	21.000	21.000	21.000	=	
						Tuluá (Valle del Cauca)	27.000	29.000	28.000	+	

Cuadro 7. Mercados mayoristas. Precios de venta de carnes (continuación)
2024 (13 al 19 de abril)

Productos y mercados	Pesos por kilogramo				Tendencia	Productos y mercados	Pesos por kilogramo				Tendencia
	Mínimo	Máximo	Medio				Mínimo	Máximo	Medio		
Carne de res, sobrebarriga (continuación)						Pechuga de pollo (continuación)					
Valledupar, Mercado Nuevo	25.000	26.000	25.333	=		Pasto, El Potrerillo	24.000	24.000	24.000	+	
Villavicencio, CAV	22.000	23.000	22.250	=		Santa Marta (Magdalena)	12.200	13.900	13.100	+	
Menudencias de pollo						Sincelejo, Nuevo Mercado	14.000	14.600	14.150	-	
Armenia, Mercar	6.600	6.800	6.733	-		Tuluá (Valle del Cauca)	18.000	18.000	18.000	+	
Florencia (Caquetá)	6.000	7.000	6.333	+		Valledupar, Mercado Nuevo	11.000	11.300	11.150	=	
Ibagué, Plaza La 21	2.500	2.500	2.500	=		Villavicencio, CAV	13.000	13.600	13.350	+	
Montería, Mercado del Sur	3.500	3.800	3.575	-		Pierna perril con rabadilla					
Neiva, Surabastos	4.000	4.400	4.133	+		Arauca (Arauca)	5.900	5.900	5.900	=	
Pasto, El Potrerillo	2.800	3.000	2.900	+		Armenia, Mercar	12.000	12.400	12.133	=	
Villavicencio, CAV	3.000	3.600	3.250	++		Barranquilla, Barranquillita	6.700	6.800	6.733	=	
Muslos de pollo con rabadilla						Barranquilla, Granabastos	6.500	6.500	6.500	+	
Medellín, Plaza Minorista "José María Villa"	7.800	8.200	7.950	+		Bogotá, D.C., Paloquemao	10.000	10.500	10.125	+	
Muslos de pollo sin rabadilla						Bogotá, D.C., Plaza Las Flores	9.000	9.600	9.150	-	
Arauca (Arauca)	8.000	8.000	8.000	=		Bucaramanga, Frigoríficos	8.400	10.290	9.463	=	
Bogotá, D.C., Carnes barrio María Paz	10.800	11.000	10.950	-		Buenaventura (Valle del Cauca)	9.200	9.400	9.267	+	
Bogotá, D.C., Frigorífico Ble Ltda.	13.500	14.000	13.833	-		Cali, Galería Alameda	8.600	8.800	8.667	-	
Bogotá, D.C., Frigorífico Guadalupe	11.000	12.200	11.450	-		Cali, Santa Elena	8.800	9.000	8.900	-	
Bogotá, D.C., Paloquemao	12.000	12.500	12.250	+		Cartagena, Bazurto	6.700	7.000	6.875	-	
Bogotá, D.C., Plaza Las Flores	9.000	10.000	9.500	-		Cúcuta, Cenabastos	8.500	8.700	8.567	-	
Bucaramanga, Frigoríficos	11.200	14.300	12.720	=		Florencia (Caquetá)	13.000	13.000	13.000	=	
Medellín, Central Mayorista de Antioquia	9.400	9.600	9.475	+		Ibagué, Plaza La 21	9.000	9.200	9.133	-	
Villavicencio, CAV	11.500	12.000	11.825	-		Medellín, Central Mayorista de Antioquia	9.400	9.600	9.475	+	
Pechuga de pollo						Medellín, Plaza Minorista "José María Villa"	7.800	8.200	7.950	+	
Arauca (Arauca)	11.200	11.200	11.200	+		Montería, Mercado del Sur	6.800	7.500	7.075	-	
Armenia, Mercar	14.000	14.400	14.267	=		Neiva, Surabastos	8.600	8.800	8.733	+	
Barranquilla, Barranquillita	11.000	11.000	11.000	-		Palmira (Valle del Cauca)	8.800	9.200	9.000	+	
Barranquilla, Granabastos	11.100	11.100	11.100	+		Pasto, El Potrerillo	10.000	12.000	10.500	+	
Bogotá, D.C., Carnes barrio María Paz	15.000	15.000	15.000	+		Santa Marta (Magdalena)	6.800	7.800	7.400	+	
Bogotá, D.C., Frigorífico Ble Ltda.	16.000	16.000	16.000	=		Sincelejo, Nuevo Mercado	7.400	7.400	7.400	-	
Bogotá, D.C., Frigorífico Guadalupe	14.500	15.500	14.950	+		Tuluá (Valle del Cauca)	10.000	12.000	11.000	-	
Bogotá, D.C., Paloquemao	16.000	16.500	16.125	+		Valledupar, Mercado Nuevo	5.900	6.500	6.200	=	
Bogotá, D.C., Plaza Las Flores	13.500	14.000	13.625	-		Villavicencio, CAV	9.400	10.000	9.650	-	
Bucaramanga, Frigoríficos	15.300	18.100	16.833	=		Pierna perril sin rabadilla					
Buenaventura (Valle del Cauca)	14.600	15.000	14.867	+		Bogotá, D.C., Carnes barrio María Paz	11.000	12.000	11.500	+	
Cali, Galería Alameda	14.000	14.000	14.000	=		Bogotá, D.C., Frigorífico Ble Ltda.	14.000	14.000	14.000	-	
Cali, Santa Elena	13.600	14.000	13.800	-		Bogotá, D.C., Frigorífico Guadalupe	11.000	12.200	11.525	-	
Cartagena, Bazurto	12.500	12.900	12.650	+		Bogotá, D.C., Paloquemao	12.000	12.000	12.000	=	
Cúcuta, Cenabastos	12.500	13.200	12.833	-		Bogotá, D.C., Plaza Las Flores	10.000	11.000	10.375	-	
Florencia (Caquetá)	16.000	16.000	16.000	=		Bucaramanga, Frigoríficos	10.300	12.700	11.353	=	
Ibagué, Plaza La 21	13.600	14.000	13.800	+		Piernas de pollo					
Manizales, Centro Galerías	13.800	14.500	14.233	=		Armenia, Mercar	13.000	13.000	13.000	=	
Medellín, Central Mayorista de Antioquia	13.600	14.000	13.850	+		Bogotá, D.C., Carnes barrio María Paz	11.000	12.000	11.500	+	
Medellín, Plaza Minorista "José María Villa"	10.800	11.500	11.075	+		Bogotá, D.C., Frigorífico Ble Ltda.	15.500	16.000	15.833	+	
Montería, Mercado del Sur	11.500	12.500	12.000	-		Bogotá, D.C., Frigorífico Guadalupe	12.200	13.000	12.675	+	
Neiva, Surabastos	13.600	14.400	14.000	-		Bogotá, D.C., Paloquemao	12.000	13.000	12.375	+	
Palmira (Valle del Cauca)	14.800	15.000	14.950	-		Bogotá, D.C., Plaza Las Flores	10.000	11.200	10.700	-	
						Bucaramanga, Frigoríficos	11.600	14.400	12.950	=	
						Cali, Santa Elena	9.000	9.400	9.150	-	

PRECIOS MAYORISTAS

Cuadro 7. Mercados mayoristas. Precios de venta de carnes (conclusión)
2024 (13 al 19 de abril)

Productos y mercados	Pesos por kilogramo				Tendencia	Productos y mercados	Pesos por kilogramo				Tendencia
	Mínimo	Máximo	Medio				Mínimo	Máximo	Medio		
Piernas de pollo (continuación)						Pollo entero fresco sin vísceras					
Cúcuta, Cenabastos	9.500	9.700	9.567	=		Armenia, Mercar	13.600	14.000	13.867	=	
Manizales, Centro Galerías	8.500	9.000	8.833	=		Bogotá, D.C., Carnes barrio María Paz	10.500	11.000	10.875	-	
Medellín, Central Mayorista de Antioquia	9.400	9.600	9.475	+		Bogotá, D.C., Frigorífico Ble Ltda.	12.000	12.500	12.333	+	
Medellín, Plaza Minorista "José María Villa"	7.800	8.000	7.925	-		Bogotá, D.C., Frigorífico Guadalupe	11.000	12.500	11.525	+	
Palmira (Valle del Cauca)	10.400	10.800	10.600	=		Bogotá, D.C., Paloquemao	12.000	13.000	12.250	-	
Tuluá (Valle del Cauca)	11.000	11.000	11.000	+		Bogotá, D.C., Plaza Las Flores	9.500	10.200	9.875	-	
Villavicencio, CAV	11.800	12.000	11.950	++		Cúcuta, Cenabastos	11.500	12.500	12.033	+	
						Ibagué, Plaza La 21	10.600	11.000	10.800	+	
Pollo entero congelado sin vísceras						Palmira (Valle del Cauca)	10.800	11.200	11.000	-	
Barranquilla, Barranquillita	8.300	8.400	8.333	-		Pasto, El Potrerillo	10.000	11.500	11.313	+	
Barranquilla, Granabastos	8.600	8.600	8.600	+		Sincelejo, Nuevo Mercado	10.000	11.000	10.450	+	
Cali, Galería Alameda	10.000	10.600	10.333	-		Tuluá (Valle del Cauca)	15.000	15.000	15.000	+	
Cali, Santa Elena	10.400	10.600	10.500	+		Villavicencio, CAV	10.000	10.600	10.350	-	
Cartagena, Bazurto	8.500	8.800	8.675	+							
Medellín, Central Mayorista de Antioquia	12.500	13.000	12.625	+		Rabadillas de pollo					
Medellín, Plaza Minorista "José María Villa"	11.000	11.500	11.175	+		Manizales, Centro Galerías	4.500	5.000	4.750	=	
Montería, Mercado del Sur	8.600	9.300	8.875	-							
Santa Marta (Magdalena)	8.000	10.300	8.950	+							
Valledupar, Mercado Nuevo	7.800	8.400	8.100	+							

TENDENCIAS

---	-	+	+++
Variación mayor al -20 %	Variación entre 0 % y -10 %	Variación entre 0 % y 10 %	Variación mayor al 20 %
--	=	++	n. d.
Variación entre -10 % y -20 %	Variación igual a 0 %	Variación entre 10 % y 20 %	No determinado

Cuadro 8. Mercados mayoristas. Precios de venta de pescados 2024 (13 al 19 de abril)

Productos y mercados	Pesos por kilogramo			
	Precios			Tendencia
	Mínimo	Máximo	Medio	
Almejas con concha				
Bogotá, D.C., Corabastos	6.000	7.000	6.500	-
Bogotá, D.C., Paloquemao	5.000	8.000	6.875	++
Bogotá, D.C., Plaza Las Flores	10.000	12.000	10.667	-
Cali, Galería Alameda	8.000	9.000	8.333	+
Cali, Santa Elena	6.000	7.000	6.667	=
Medellín, Central Mayorista de Antioquia	7.700	7.800	7.775	+
Almejas sin concha				
Bogotá, D.C., Corabastos	15.000	18.000	16.333	-
Bogotá, D.C., Paloquemao	16.000	18.000	17.333	+
Bagre rayado en postas congelado				
Armenia, Mercar	34.000	35.000	34.500	=
Bogotá, D.C., Corabastos	30.000	33.000	31.000	-
Bogotá, D.C., Paloquemao	30.000	32.000	31.333	+
Medellín, Central Mayorista de Antioquia	33.000	35.800	34.075	-
Villavicencio, CAV	32.000	34.000	33.000	=
Bagre rayado entero congelado				
Bogotá, D.C., Corabastos	28.000	30.000	29.333	-
Bogotá, D.C., Paloquemao	28.000	30.000	28.500	+
Bogotá, D.C., Plaza Las Flores	23.200	23.200	23.200	n.d.
Cali, Santa Elena	24.000	25.000	24.667	-
Medellín, Central Mayorista de Antioquia	24.200	26.000	25.100	=
Palmira (Valle del Cauca)	25.000	28.000	26.500	+++
Pereira, Mercasa	30.000	32.000	31.000	=
Santa Marta (Magdalena)	25.000	25.000	25.000	n.d.
Bagre rayado entero fresco				
Bogotá, D.C., Paloquemao	26.000	28.000	27.333	+
Bogotá, D.C., Plaza Las Flores	18.400	20.000	19.200	n.d.
Cúcuta, La Nueva Sexta	20.000	23.000	21.833	=
Florencia (Caquetá)	31.000	31.000	31.000	=
Ibagué, Plaza La 21	24.000	24.000	24.000	=
Montería, Mercado del Sur	11.000	12.000	11.750	-
Neiva, Surabastos	32.000	32.000	32.000	+
Valledupar, Mercado Nuevo	16.000	18.000	17.000	-
Basa, entero congelado importado				
Bogotá, D.C., Corabastos	11.500	12.500	12.000	-
Bogotá, D.C., Plaza Las Flores	12.500	13.000	12.833	-
Bucaramanga, Centroabastos	8.000	8.000	8.000	=
Cali, Galería Alameda	12.000	14.000	13.000	-
Cali, Santa Elena	10.000	11.000	10.500	-
Cartagena, Bazurto	8.300	9.000	8.625	=
Cúcuta, La Nueva Sexta	12.000	13.000	12.250	+
Medellín, Central Mayorista de Antioquia	14.000	15.800	14.700	=
Palmira (Valle del Cauca)	10.000	11.000	10.500	++
Villavicencio, CAV	10.500	11.500	11.000	+

Productos y mercados	Pesos por kilogramo			
	Precios			Tendencia
	Mínimo	Máximo	Medio	
Basa, filete congelado importado				
Bogotá, D.C., Corabastos	14.000	16.000	15.000	=
Bogotá, D.C., Paloquemao	14.000	15.000	14.250	+
Bogotá, D.C., Plaza Las Flores	11.000	11.500	11.167	+
Cali, Galería Alameda	14.500	15.500	15.000	=
Cali, Santa Elena	12.500	13.000	12.833	-
Medellín, Central Mayorista de Antioquia	15.900	16.900	16.500	=
Palmira (Valle del Cauca)	12.000	13.000	12.500	-
Blanquillo entero fresco				
Montería, Mercado del Sur	10.000	11.000	10.500	-
Valledupar, Mercado Nuevo	14.000	14.000	14.000	-
Bocachico criollo fresco				
Montería, Mercado del Sur	18.000	19.000	18.750	n.d.
Neiva, Surabastos	26.000	30.000	28.000	++
Valledupar, Mercado Nuevo	22.000	22.000	22.000	-
Villavicencio, CAV	20.000	24.000	22.000	n.d.
Bocachico importado congelado				
Armenia, Mercar	14.000	14.400	14.200	=
Cali, Galería Alameda	14.000	15.500	14.833	=
Cali, Santa Elena	11.500	12.500	12.000	-
Cartagena, Bazurto	9.500	10.000	9.875	+
Cúcuta, La Nueva Sexta	11.000	12.000	11.333	=
Manizales, Centro Galerías	13.000	13.000	13.000	=
Medellín, Central Mayorista de Antioquia	14.500	16.200	15.550	=
Montería, Mercado del Sur	11.000	12.000	11.625	=
Palmira (Valle del Cauca)	12.000	12.000	12.000	+
Pereira, Mercasa	12.000	12.000	12.000	=
Sincelejo, Nuevo Mercado	10.500	11.000	10.750	-
Tuluá (Valle del Cauca)	12.500	14.500	13.500	+
Cachama de cultivo fresca				
Arauca (Arauca)	13.000	14.000	13.750	-
Bogotá, D.C., Paloquemao	15.000	16.000	15.500	+
Bogotá, D.C., Plaza Las Flores	9.200	10.000	9.600	=
Bucaramanga, Centroabastos	11.200	12.000	11.713	-
Cúcuta, La Nueva Sexta	10.000	11.000	10.500	-
Florencia (Caquetá)	14.000	14.000	14.000	=
Ibagué, Plaza La 21	10.400	10.400	10.400	=
Medellín, Central Mayorista de Antioquia	14.400	15.000	14.625	=
Montería, Mercado del Sur	9.000	10.000	9.500	-
Neiva, Surabastos	11.000	12.000	11.333	+
Villavicencio, CAV	9.800	11.000	10.600	-
Calamar anillos				
Bogotá, D.C., Paloquemao	36.000	39.000	37.333	+
Bogotá, D.C., Plaza Las Flores	27.000	30.000	28.000	-
Cali, Galería Alameda	28.000	30.000	28.667	=

Cuadro 8. Mercados mayoristas. Precios de venta de pescados (continuación)
2024 (13 al 19 de abril)

Productos y mercados	Pesos por kilogramo				Tendencia	Productos y mercados	Pesos por kilogramo				Tendencia
	Mínimo	Máximo	Medio				Mínimo	Máximo	Medio		
Calamar anillos (continuación)						Mojarra lora entera congelada					
Cali, Santa Elena	30.000	31.000	30.333		-	Armenia, Mercar	20.000	21.000	20.500		=
Medellín, Central Mayorista de Antioquia	40.200	43.000	41.600		=	Santa Marta (Magdalena)	14.000	14.000	14.000		-
Tuluá (Valle del Cauca)	17.000	18.800	17.900		-	Mojarra lora entera fresca					
Calamar blanco entero						Cartagena, Bazurto	12.000	12.500	12.125		-
Bogotá, D.C., Corabastos	14.000	16.000	14.750		+	Montería, Mercado del Sur	9.000	10.000	9.500		=
Bogotá, D.C., Paloquemao	18.000	19.000	18.250		-	Sincelejo, Nuevo Mercado	10.000	11.000	10.500		=
Bogotá, D.C., Plaza Las Flores	12.500	13.000	12.833		+	Valledupar, Mercado Nuevo	14.000	15.000	14.500		-
Cali, Galería Alameda	15.000	17.000	16.000		+	Nicuro fresco					
Cali, Santa Elena	14.000	15.500	14.833		-	Bogotá, D.C., Plaza Las Flores	13.600	13.600	13.600		n.d.
Palmira (Valle del Cauca)	14.500	15.000	14.750		-	Palmitos de mar					
Tuluá (Valle del Cauca)	17.000	17.400	17.200		+	Bogotá, D.C., Corabastos	14.317	14.317	14.317		-
Camarón tigre precocido seco						Bogotá, D.C., Paloquemao	15.419	17.621	17.070		+
Bogotá, D.C., Paloquemao	34.000	36.000	35.000		-	Bogotá, D.C., Plaza Las Flores	14.317	14.317	14.317		-
Bogotá, D.C., Plaza Las Flores	29.000	32.000	30.000		-	Medellín, Central Mayorista de Antioquia	16.000	16.600	16.325		+
Cali, Galería Alameda	28.000	30.000	28.667		-	Pargo rojo entero congelado					
Cali, Santa Elena	29.500	32.000	30.500		+	Armenia, Mercar	30.800	33.000	31.900		-
Medellín, Central Mayorista de Antioquia	40.800	42.500	41.575		=	Bogotá, D.C., Corabastos	44.000	48.000	45.667		-
Tuluá (Valle del Cauca)	30.000	36.000	33.000		+	Cali, Galería Alameda	29.000	32.000	30.333		=
Camarón tití precocido seco						Cali, Santa Elena	23.000	24.000	23.667		+
Armenia, Mercar	36.000	39.000	37.500		-	Medellín, Central Mayorista de Antioquia	44.500	48.000	46.125		+
Bogotá, D.C., Paloquemao	30.000	32.000	31.000		+	Palmira (Valle del Cauca)	25.000	26.000	25.500		+
Pereira, Mercasa	27.000	27.500	27.250		=	Pereira, Mercasa	45.000	48.000	46.500		=
Santa Marta (Magdalena)	38.000	40.000	39.333		+	Tuluá (Valle del Cauca)	34.000	35.500	34.750		-
Cazuela de mariscos (paquete)						Pargo rojo platero					
Bogotá, D.C., Corabastos	15.000	17.000	16.000		=	Buenaventura (Valle del Cauca)	32.000	35.000	33.667		-
Bogotá, D.C., Paloquemao	17.000	18.000	17.500		+	Santa Marta (Magdalena)	38.000	46.000	41.333		+
Medellín, Central Mayorista de Antioquia	19.500	20.000	19.813		=	Pescado cabezas					
Corvina, filete congelado nacional						Armenia, Mercar	8.000	8.000	8.000		=
Buenaventura (Valle del Cauca)	55.000	56.000	55.333		+	Bogotá, D.C., Paloquemao	12.000	14.000	12.750		-
Cali, Galería Alameda	54.000	55.000	54.333		+	Cali, Galería Alameda	6.500	7.000	6.667		-
Langostino U12						Cali, Santa Elena	6.000	7.000	6.500		=
Medellín, Central Mayorista de Antioquia	92.000	94.500	93.375		=	Palmira (Valle del Cauca)	9.000	10.000	9.750		-
Langostino 16-20						Pereira, Mercasa	3.700	3.800	3.750		=
Buenaventura (Valle del Cauca)	50.000	53.000	51.667		+	Róbalo, filete congelado					
Cali, Santa Elena	55.000	60.000	57.667		n.d.	Bogotá, D.C., Corabastos	54.000	60.000	56.333		=
Medellín, Central Mayorista de Antioquia	64.000	68.000	65.875		=	Medellín, Central Mayorista de Antioquia	58.000	60.000	59.100		+
Merluza, filete importado						Salmón, filete congelado					
Armenia, Mercar	23.000	24.000	23.500		=	Armenia, Mercar	50.000	52.000	51.000		=
Cali, Santa Elena	17.000	18.000	17.667		+	Bogotá, D.C., Corabastos	53.000	56.000	54.667		+
Medellín, Central Mayorista de Antioquia	17.900	18.500	18.150		=	Bogotá, D.C., Paloquemao	54.000	56.000	54.667		-
Merluza, filete nacional						Bogotá, D.C., Plaza Las Flores	45.000	48.000	46.500		-
Bogotá, D.C., Paloquemao	54.000	58.000	55.500		-	Cali, Galería Alameda	52.000	54.000	53.333		-
Cali, Galería Alameda	50.000	52.000	51.333		+	Cali, Santa Elena	48.000	52.000	50.000		+
						Medellín, Central Mayorista de Antioquia	64.000	66.000	64.875		=
						Palmira (Valle del Cauca)	45.000	48.000	46.500		-
						Sierra entera congelada					
						Armenia, Mercar	22.000	24.000	23.000		=

Cuadro 8. Mercados mayoristas. Precios de venta de pescados (conclusión)
2024 (13 al 19 de abril)

Productos y mercados	Pesos por kilogramo				Tendencia	Productos y mercados	Pesos por kilogramo				Tendencia
	Mínimo	Máximo	Medio	Precios			Mínimo	Máximo	Medio	Precios	
Sierra entera congelada (continuación)						Tilapia roja entera fresca (continuación)					
Bogotá, D.C., Corabastos	22.000	25.000	23.250		=	Ibagué, Plaza La 21	15.200	16.000	15.733		=
Bogotá, D.C., Paloquemao	19.000	22.000	20.667		+	Montería, Mercado del Sur	13.500	14.500	14.000		=
Bogotá, D.C., Plaza Las Flores	18.000	18.000	18.000		+	Neiva, Surabastos	17.000	20.000	18.200		+
Buenaventura (Valle del Cauca)	17.000	18.000	17.667		+	Sincelejo, Nuevo Mercado	15.000	16.000	15.500		++
Cali, Galería Alameda	22.000	24.000	23.333		+	Valledupar, Mercado Nuevo	17.000	18.000	17.500		-
Cali, Santa Elena	18.500	20.000	19.167		+	Villavicencio, CAV	17.500	20.000	18.500		+
Cartagena, Bazurto	22.000	23.000	22.333		=						
Medellín, Central Mayorista de Antioquia	24.500	27.000	25.875		-	Trucha en corte mariposa					
Palmira (Valle del Cauca)	22.000	22.000	22.000		+	Armenia, Mercar	17.400	18.000	17.700		=
Pereira, Mercasa	20.000	21.000	20.500		=	Bogotá, D.C., Corabastos	21.000	22.000	21.250		+
Santa Marta (Magdalena)	20.000	26.000	22.500		+	Bogotá, D.C., Paloquemao	24.000	24.000	24.000		+
Tuluá (Valle del Cauca)	28.000	29.500	28.750		=	Bogotá, D.C., Plaza Las Flores	19.000	19.000	19.000		=
						Cali, Galería Alameda	22.000	24.000	22.667		=
Tilapia, filete congelado						Cali, Santa Elena	22.000	24.000	23.000		+
Bogotá, D.C., Corabastos	18.000	21.000	19.500		=	Manizales, Centro Galerías	22.000	23.500	22.750		=
Bogotá, D.C., Paloquemao	20.000	22.000	21.500		+	Medellín, Central Mayorista de Antioquia	24.200	26.000	25.425		-
Bogotá, D.C., Plaza Las Flores	16.000	17.000	16.250		+	Palmira (Valle del Cauca)	20.000	21.000	20.500		-
Cali, Galería Alameda	18.000	20.000	18.667		-	Pereira, Mercasa	22.000	22.500	22.250		=
Cali, Santa Elena	17.500	19.000	18.333		+	Tuluá (Valle del Cauca)	19.000	25.300	22.433		-
Medellín, Central Mayorista de Antioquia	25.500	27.000	26.125		-						
Palmira (Valle del Cauca)	18.000	18.000	18.000		-	Trucha entera fresca					
Tuluá (Valle del Cauca)	18.000	21.000	19.667		+	Pasto, El Potrerillo	18.000	20.000	19.333		=
						Popayán, Plaza de mercado del barrio Bolívar	13.000	13.400	13.200		-
Tilapia, lomitos											
Medellín, Central Mayorista de Antioquia	11.000	11.500	11.300		=	Trucha en corte mariposa					
						Armenia, Mercar	17.400	18.000	17.700		-
Tilapia roja entera congelada						Bogotá, D.C., Corabastos	20.000	22.000	21.000		-
Bogotá, D.C., Corabastos	18.000	21.000	19.667		n.d.	Bogotá, D.C., Paloquemao	22.000	24.000	23.000		+
Cali, Galería Alameda	16.000	18.000	17.333		+	Bogotá, D.C., Plaza Las Flores	18.000	20.000	19.000		+
Cali, Santa Elena	17.000	18.500	17.667		+	Cali, Galería Alameda	22.000	24.000	22.667		-
Medellín, Central Mayorista de Antioquia	17.000	18.900	17.825		-	Cali, Santa Elena	22.000	23.500	22.667		-
Palmira (Valle del Cauca)	20.000	22.000	21.000		++	Manizales, Centro Galerías	22.000	23.500	22.750		=
Pasto, El Potrerillo	17.000	20.000	18.667		+	Medellín, Central Mayorista de Antioquia	24.500	26.000	25.500		-
Pereira, Mercasa	14.500	15.000	14.750		=	Trucha en corte mariposa (continuación)					
Santa Marta (Magdalena)	18.000	22.000	20.000		-	Palmira (Valle del Cauca)	21.000	22.000	21.250		-
Tuluá (Valle del Cauca)	19.000	21.000	20.067		+	Pereira, Mercasa	22.000	22.500	22.250		-
						Popayán, Plaza de mercado del barrio Bolívar	24.000	25.000	24.533		-
Tilapia roja entera fresca						Tuluá (Valle del Cauca)	19.000	26.000	22.533		-
Arauca (Arauca)	19.000	20.000	19.500		=						
Bogotá, D.C., Paloquemao	18.000	20.000	19.500		+	Trucha entera fresca					
Bogotá, D.C., Plaza Las Flores	16.000	16.000	16.000		-	Pasto, El Potrerillo	18.000	20.000	19.333		n.d.
Bucaramanga, Centroabastos	12.000	12.400	12.127		-						
Cartagena, Bazurto	16.500	18.000	17.375		+						
Florencia (Caquetá)	16.000	16.000	16.000		=						

TENDENCIAS

---	-	+	+++
Variación mayor al -20 %	Variación entre 0 % y -10 %	Variación entre 0 % y 10 %	Variación mayor al 20 %
--	=	++	n. d.
Variación entre -10 % y -20 %	Variación igual a 0 %	Variación entre 10 % y 20 %	No determinado

PRECIOS MAYORISTAS

Cuadro 9. Mercados mayoristas. Precios de venta de productos procesados 2024 (13 al 19 de abril)

Productos y mercados	Pesos por kilogramo				Tendencia	Productos y mercados	Pesos por kilogramo				Tendencia
	Mínimo	Máximo	Medio				Mínimo	Máximo	Medio		
Aceite de palma						Arveja enlatada					
Armenia, Mercar	7.500	7.667	7.583	=		Medellín, Central Mayorista de Antioquia	11.063	11.135	11.106	-	
Cúcuta, Cenabastos	6.750	6.917	6.833	+		Medellín, Plaza Minorista "José María Villa"	12.083	12.500	12.292	-	
Medellín, Central Mayorista de Antioquia	6.991	7.130	7.049	+		Pereira, Mercasa	11.747	12.667	12.207	=	
Montería, Mercado del Sur	5.556	6.481	6.088	=		Valledupar, Mercado Nuevo	10.833	11.458	11.146	=	
Aceite girasol						Avena en hojuelas					
Barranquilla, Barranquillita	18.489	18.713	18.617	-		Armenia, Mercar	10.000	10.088	10.044	=	
Barranquilla, Granabastos	16.667	17.000	16.844	+		Barranquilla, Barranquillita	8.717	8.772	8.743	-	
Bogotá, D.C., Paloquemao	17.000	20.500	18.625	+		Bogotá, D.C., Corabastos	9.259	9.465	9.342	-	
Bogotá, D.C., Plaza España	12.360	13.354	12.741	-		Bogotá, D.C., Paloquemao	10.000	10.833	10.354	+	
Cartagena, Bazurto	12.222	13.704	12.755	-		Bogotá, D.C., Plaza España	9.213	10.869	9.781	-	
Medellín, Central Mayorista de Antioquia	19.325	19.458	19.363	=		Bucaramanga, Centroabastos	7.510	8.189	7.918	-	
Montería, Mercado del Sur	15.185	16.111	15.880	=		Bucaramanga, Mercados del centro	7.870	8.066	7.968	+	
Santa Marta (Magdalena)	13.778	15.519	14.469	=		Cali, La Floresta	10.526	10.965	10.673	+	
Sincelejo, Nuevo Mercado	12.167	12.183	12.175	-		Cali, Santa Elena	9.978	10.526	10.161	+	
Aceite soya						Cali, Siloé	11.075	11.513	11.367	+	
Bogotá, D.C., Corabastos	6.750	7.250	6.990	-		Cartago (Valle del Cauca)	8.772	9.485	9.128	+	
Bogotá, D.C., Paloquemao	7.500	10.000	8.625	-		Cúcuta, Cenabastos	7.613	7.716	7.647	-	
Bogotá, D.C., Plaza España	7.125	7.625	7.389	+		Cúcuta, La Nueva Sexta	7.407	7.716	7.613	-	
Bogotá, D.C., Plaza Las Flores	7.000	7.000	7.000	=		Ibagué, Plaza La 21	9.676	10.139	9.931	-	
Aceite vegetal mezcla						Medellín, Central Mayorista de Antioquia	9.211	9.463	9.367	+	
Armenia, Mercar	10.000	10.167	10.083	=		Medellín, Plaza Minorista "José María Villa"	9.265	9.430	9.334	-	
Barranquilla, Barranquillita	8.417	8.542	8.492	-		Neiva, Surabastos	9.671	11.317	10.468	+	
Barranquilla, Granabastos	8.583	8.833	8.729	+		Palmira (Valle del Cauca)	10.417	10.417	10.417	=	
Bogotá, D.C., Paloquemao	7.500	10.000	8.500	+		Pamplona (Norte de Santander)	7.613	7.613	7.613	-	
Bucaramanga, Centroabastos	7.171	8.241	7.683	-		Popayán, Plaza de mercado del barrio Bolívar	12.014	12.153	12.068	+	
Bucaramanga, Mercados del centro	9.833	10.000	9.917	=		Santa Marta (Magdalena)	9.275	9.391	9.347	=	
Buenaventura (Valle del Cauca)	9.142	9.650	9.397	+		Tuluá (Valle del Cauca)	8.936	8.991	8.964	+	
Cali, La Floresta	10.500	11.667	11.208	+		Valledupar, Mercado Nuevo	8.333	8.553	8.480	=	
Cali, Santa Elena	9.500	11.333	10.389	+		Villavicencio, CAV	9.079	10.000	9.441	+	
Cali, Siloé	10.500	12.000	11.306	=		Avena molida					
Cartagena, Bazurto	8.750	9.167	8.938	+		Barranquilla, Barranquillita	11.677	11.792	11.737	+	
Cartago (Valle del Cauca)	10.185	11.210	10.615	+		Barranquilla, Granabastos	11.719	11.979	11.865	+	
Florencia (Caquetá)	6.400	7.200	6.771	-		Bogotá, D.C., Corabastos	9.259	9.465	9.342	-	
Ibagué, Plaza La 21	6.833	6.958	6.915	-		Bogotá, D.C., Paloquemao	10.000	10.833	10.354	+	
Manizales, Centro Galerías	7.400	8.000	7.758	=		Bogotá, D.C., Plaza España	9.213	10.869	9.781	-	
Medellín, Central Mayorista de Antioquia	7.458	7.708	7.583	-		Cali, La Floresta	10.417	10.417	10.417	+	
Medellín, Plaza Minorista "José María Villa"	7.583	7.750	7.663	+		Cali, Santa Elena	9.479	10.000	9.826	+	
Neiva, Surabastos	6.167	6.750	6.479	+		Cali, Siloé	10.521	10.938	10.660	+	
Palmira (Valle del Cauca)	10.417	10.667	10.604	-		Ibagué, Plaza La 21	9.815	10.602	10.162	+	
Pamplona (Norte de Santander)	5.583	5.667	5.625	=		Neiva, Surabastos	10.597	11.317	10.931	+	
Pereira, Mercasa	8.700	9.015	8.858	=		Palmira (Valle del Cauca)	10.965	10.965	10.965	=	
Popayán, Plaza de mercado del barrio Bolívar	8.083	8.433	8.247	=		Pereira, Mercasa	11.250	14.500	12.875	=	
Santa Marta (Magdalena)	8.500	9.817	9.078	-		Popayán, Plaza de mercado del barrio Bolívar	12.014	12.153	12.068	+	
Sincelejo, Nuevo Mercado	6.389	6.556	6.475	-		Santa Marta (Magdalena)	11.304	11.583	11.454	=	
Tuluá (Valle del Cauca)	9.921	10.466	10.149	+		Sincelejo, Nuevo Mercado	10.938	11.146	11.029	+	
Valledupar, Mercado Nuevo	7.917	8.167	8.056	=		Tuluá (Valle del Cauca)	11.354	11.875	11.528	+	
Villavicencio, CAV	10.657	11.889	11.367	-		Valledupar, Mercado Nuevo	10.625	10.625	10.625	+	
						Villavicencio, CAV	11.500	12.000	11.719	+	

Cuadro 9. Mercados mayoristas. Precios de venta de productos procesados (continuación)
2024 (13 al 19 de abril)

Productos y mercados	Pesos por kilogramo				Tendencia	Productos y mercados	Pesos por kilogramo				Tendencia
	Mínimo	Máximo	Medio				Mínimo	Máximo	Medio		
Azúcar morena						Azúcar sulfitada (continuación)					
Bogotá, D.C., Corabastos	4.340	4.480	4.407	-		Popayán, Plaza de mercado del barrio Bolívar	3.920	3.960	3.941	=	
Bogotá, D.C., Paloquemao	5.400	6.200	5.800	+		Santa Marta (Magdalena)	3.869	3.896	3.882	=	
Bogotá, D.C., Plaza España	4.580	4.800	4.727	+		Sincelejo, Nuevo Mercado	3.740	3.760	3.755	+	
Bogotá, D.C., Plaza Las Flores	5.000	5.400	5.173	+		Tuluá (Valle del Cauca)	3.840	3.900	3.867	+	
Cali, La Floresta	4.480	4.560	4.507	=		Villavicencio, CAV	4.200	4.600	4.333	-	
Cali, Santa Elena	4.160	4.240	4.213	=		Bocadillo veleño					
Cali, Siloé	4.480	4.560	4.533	-		Cúcuta, Cenabastos	361	367	363	+	
Cartago (Valle del Cauca)	4.960	5.000	4.980	+		Cúcuta, La Nueva Sexta	333	333	333	-	
Ibagué, Plaza La 21	4.480	4.760	4.610	+		Villavicencio, CAV	364	383	374	-	
Medellín, Central Mayorista de Antioquia	4.460	4.520	4.490	+		Café instantáneo					
Medellín, Plaza Minorista "José María Villa"	4.400	4.512	4.463	+		Barranquilla, Barranquillita	121.459	122.206	121.793	+	
Pamplona (Norte de Santander)	4.200	4.200	4.200	=		Barranquilla, Granabastos	124.191	125.402	124.788	+	
Tuluá (Valle del Cauca)	4.520	4.760	4.608	+		Bogotá, D.C., Corabastos	120.588	123.775	122.249	+	
Villavicencio, CAV	4.500	4.960	4.785	-		Bogotá, D.C., Plaza España	123.775	132.132	128.709	+	
Azúcar refinada						Buenaventura (Valle del Cauca)	159.869	161.438	160.479	-	
Barranquilla, Barranquillita	4.467	4.494	4.480	-		Cali, La Floresta	180.000	180.000	180.000	=	
Barranquilla, Granabastos	4.520	4.600	4.565	+		Cali, Santa Elena	150.327	152.941	151.198	-	
Bogotá, D.C., Corabastos	4.400	4.456	4.414	+		Cali, Siloé	183.333	187.500	184.722	+	
Bogotá, D.C., Paloquemao	5.400	6.200	5.800	+		Cartagena, Bazurto	112.745	117.647	115.809	-	
Bogotá, D.C., Plaza Las Flores	4.100	4.200	4.155	+		Cartago (Valle del Cauca)	143.333	160.000	150.556	+	
Bucaramanga, Centroabastos	4.272	4.880	4.617	-		Cúcuta, Cenabastos	121.569	128.431	125.817	+	
Bucaramanga, Mercados del centro	4.960	5.200	5.080	=		Florencia (Caquetá)	135.882	138.235	137.222	-	
Cartagena, Bazurto	4.640	4.800	4.720	=		Medellín, Central Mayorista de Antioquia	138.562	140.523	139.526	-	
Cúcuta, Cenabastos	4.000	4.400	4.240	-		Medellín, Plaza Minorista "José María Villa"	138.562	141.176	139.951	-	
Ibagué, Plaza La 21	4.520	4.720	4.610	+		Neiva, Surabastos	109.314	123.529	114.093	-	
Medellín, Central Mayorista de Antioquia	4.360	4.408	4.387	+		Palmira (Valle del Cauca)	150.327	153.595	151.961	=	
Montería, Mercado del Sur	3.800	3.880	3.835	+		Pamplona (Norte de Santander)	126.471	126.961	126.716	-	
Neiva, Surabastos	4.000	4.100	4.053	=		Santa Marta (Magdalena)	121.176	129.412	124.011	=	
Pamplona (Norte de Santander)	4.200	4.200	4.200	=		Sincelejo, Nuevo Mercado	116.667	117.451	117.059	-	
Pereira, Mercasa	4.650	4.850	4.733	=		Tuluá (Valle del Cauca)	147.059	149.346	148.257	+	
Santa Marta (Magdalena)	4.560	4.640	4.609	=		Café molido					
Villavicencio, CAV	4.800	4.996	4.879	+		Armenia, Mercar	35.294	35.294	35.294	=	
Azúcar sulfitada						Barranquilla, Barranquillita	33.870	33.958	33.909	-	
Barranquilla, Barranquillita	3.740	3.808	3.776	-		Barranquilla, Granabastos	34.083	34.333	34.194	+	
Barranquilla, Granabastos	3.940	3.980	3.960	-		Bogotá, D.C., Corabastos	31.450	32.167	31.800	+	
Bogotá, D.C., Corabastos	3.960	4.100	4.013	+		Bogotá, D.C., Paloquemao	30.000	37.000	34.500	-	
Bogotá, D.C., Paloquemao	4.800	5.600	5.150	+		Bogotá, D.C., Plaza España	31.750	33.750	32.783	-	
Bogotá, D.C., Plaza España	4.100	4.400	4.281	+		Bogotá, D.C., Plaza Las Flores	35.294	35.294	35.294	-	
Bucaramanga, Centroabastos	3.954	4.100	4.031	-		Bucaramanga, Centroabastos	33.708	35.000	34.208	-	
Buenaventura (Valle del Cauca)	4.920	4.940	4.930	+		Cali, La Floresta	31.200	32.000	31.467	+	
Cali, La Floresta	3.800	3.900	3.833	+		Cali, Santa Elena	30.400	30.800	30.667	+	
Cali, Santa Elena	3.700	3.800	3.747	-		Cali, Siloé	32.000	32.000	32.000	+	
Cali, Siloé	4.000	4.000	4.000	+		Cartago (Valle del Cauca)	31.200	32.000	31.467	=	
Cartagena, Bazurto	3.800	3.840	3.810	-		Cúcuta, Cenabastos	32.917	33.333	33.125	+	
Cartago (Valle del Cauca)	4.100	4.200	4.153	+		Florencia (Caquetá)	34.800	35.800	35.267	-	
Ibagué, Plaza La 21	3.780	3.840	3.815	+		Ibagué, Plaza La 21	30.200	30.800	30.600	-	
Manizales, Centro Galerías	4.100	4.200	4.167	=		Manizales, Centro Galerías	31.111	31.333	31.185	=	
Medellín, Central Mayorista de Antioquia	3.910	3.940	3.925	+							
Palmira (Valle del Cauca)	3.780	3.800	3.790	-							

Cuadro 9. Mercados mayoristas. Precios de venta de productos procesados (continuación)
2024 (13 al 19 de abril)

Productos y mercados	Pesos por kilogramo				Tendencia	Productos y mercados	Pesos por kilogramo				Tendencia
	Mínimo	Máximo	Medio				Mínimo	Máximo	Medio		
Café molido (continuación)						Chocolate instantáneo					
Medellín, Central Mayorista de Antioquia	30.667	31.222	30.939		+	Bogotá, D.C., Plaza Las Flores	41.000	42.500	41.500		+
Montería, Mercado del Sur	32.000	32.000	32.000		+	Medellín, Central Mayorista de Antioquia	36.061	36.509	36.301		-
Neiva, Surabastos	33.833	37.500	36.542		-	Color (bolsita)					
Palмира (Valle del Cauca)	30.000	30.400	30.200		+	Barranquilla, Barranquillita	20.807	21.375	21.018		+
Pereira, Mercasa	31.600	35.000	33.300		=	Ibagué, Plaza La 21	24.000	26.000	24.900		-
Popayán, Plaza de mercado del barrio Bolívar	30.240	30.400	30.304		=	Medellín, Central Mayorista de Antioquia	19.286	20.000	19.613		+
Santa Marta (Magdalena)	31.720	35.200	33.447		=	Medellín, Plaza Minorista "José María Villa"	19.286	20.238	19.702		-
Sincelejo, Nuevo Mercado	35.833	36.867	36.175		=	Neiva, Surabastos	18.750	21.000	19.988		+
Tuluá (Valle del Cauca)	29.040	29.600	29.280		+	Pereira, Mercasa	27.917	29.750	28.833		=
Valledupar, Mercado Nuevo	29.000	29.333	29.167		=	Sincelejo, Nuevo Mercado	20.156	21.094	20.573		=
Villavicencio, CAV	33.000	33.800	33.413		n.d.	Fécula de maíz					
Chocolate amargo						Armenia, Mercar	14.860	15.000	14.930		=
Armenia, Mercar	29.867	30.000	29.933		-	Barranquilla, Barranquillita	24.639	24.736	24.690		+
Buenaventura (Valle del Cauca)	32.744	32.800	32.768		+	Barranquilla, Granabastos	23.958	24.326	24.160		+
Cali, La Floresta	35.200	35.200	35.200		+	Bogotá, D.C., Corabastos	25.977	28.289	27.124		-
Cali, Santa Elena	34.800	34.800	34.800		+	Bucaramanga, Centroabastos	31.053	31.053	31.053		+
Cali, Siloé	35.600	35.600	35.600		+	Bucaramanga, Mercados del centro	29.737	29.737	29.737		=
Cartago (Valle del Cauca)	33.600	34.720	34.027		+	Cartagena, Bazurto	36.111	40.000	38.472		++
Ibagué, Plaza La 21	32.400	34.000	33.450		-	Cúcuta, Cenabastos	33.056	34.028	33.380		=
Manizales, Centro Galerías	34.000	36.000	35.500		=	Cúcuta, La Nueva Sexta	32.639	33.333	32.986		-
Medellín, Central Mayorista de Antioquia	35.872	36.288	36.140		=	Medellín, Central Mayorista de Antioquia	27.632	27.829	27.724		-
Medellín, Plaza Minorista "José María Villa"	34.840	35.640	35.280		+	Montería, Mercado del Sur	23.333	23.333	23.333		=
Palмира (Valle del Cauca)	34.400	35.200	34.800		=	Neiva, Surabastos	28.947	32.895	31.250		+
Popayán, Plaza de mercado del barrio Bolívar	32.080	32.260	32.170		=	Popayán, Plaza de mercado del barrio Bolívar	19.605	19.803	19.715		=
Tuluá (Valle del Cauca)	32.560	33.800	33.213		+	Santa Marta (Magdalena)	33.311	33.811	33.578		=
Chocolate dulce						Sincelejo, Nuevo Mercado	19.556	20.889	20.203		-
Barranquilla, Barranquillita	21.350	21.500	21.423		+	Frijol enlatado					
Barranquilla, Granabastos	22.300	25.000	23.775		+	Medellín, Central Mayorista de Antioquia	18.966	22.574	20.819		-
Bogotá, D.C., Corabastos	18.125	19.667	18.951		+	Medellín, Plaza Minorista "José María Villa"	19.001	19.397	19.194		+
Bogotá, D.C., Paloquemao	20.000	24.000	22.750		+	Galletas dulces redondas con crema					
Bogotá, D.C., Plaza España	20.010	21.708	20.604		-	Barranquilla, Barranquillita	17.583	21.069	19.331		+
Bogotá, D.C., Plaza Las Flores	20.600	22.600	21.400		+	Barranquilla, Granabastos	20.331	20.582	20.444		+
Bucaramanga, Centroabastos	22.000	22.464	22.232		++	Bogotá, D.C., Plaza España	22.691	23.358	23.064		-
Bucaramanga, Mercados del centro	17.800	18.000	17.900		=	Bucaramanga, Centroabastos	23.842	25.114	24.331		=
Cartagena, Bazurto	28.000	29.300	28.825		+	Cartagena, Bazurto	19.792	20.000	19.931		-
Cúcuta, Cenabastos	19.792	20.375	20.083		+	Cúcuta, Cenabastos	23.573	24.607	24.056		+
Cúcuta, La Nueva Sexta	24.800	28.000	26.000		-	Cúcuta, La Nueva Sexta	23.263	24.090	23.677		n.d.
Florencia (Caquetá)	23.000	24.000	23.467		+	Ibagué, Plaza La 21	19.167	21.500	20.625		-
Ibagué, Plaza La 21	19.800	20.800	20.340		-	Pamplona (Norte de Santander)	24.194	24.194	24.194		-
Montería, Mercado del Sur	25.000	28.000	27.000		+	Santa Marta (Magdalena)	19.697	20.104	19.950		+
Neiva, Surabastos	19.500	23.000	21.736		+	Sincelejo, Nuevo Mercado	20.306	20.486	20.380		-
Pamplona (Norte de Santander)	19.167	19.375	19.271		-	Galletas saladas					
Santa Marta (Magdalena)	22.666	23.346	23.083		=	Armenia, Mercar	28.533	28.889	28.711		=
Sincelejo, Nuevo Mercado	27.200	29.000	28.100		+	Barranquilla, Barranquillita	14.110	14.318	14.217		+
Valledupar, Mercado Nuevo	22.000	22.400	22.267		+	Barranquilla, Granabastos	13.617	14.015	13.838		+
Villavicencio, CAV	19.000	23.471	20.918		+						

Cuadro 9. Mercados mayoristas. Precios de venta de productos procesados (continuación)
2024 (13 al 19 de abril)

Productos y mercados	Pesos por kilogramo				Tendencia	Productos y mercados	Pesos por kilogramo				Tendencia
	Mínimo	Máximo	Medio				Mínimo	Máximo	Medio		
Galletas saladas (continuación)						Gelatina (continuación)					
Bogotá, D.C., Corabastos	14.282	15.068	14.636	-		Pereira, Mercasa	40.000	43.214	41.607	=	
Bogotá, D.C., Paloquemao	22.013	24.214	23.113	-		Popayán, Plaza de mercado del barrio Bolívar	35.714	36.310	36.091	+	
Bogotá, D.C., Plaza España	14.722	16.181	15.399	-		Santa Marta (Magdalena)	43.571	44.314	43.955	=	
Bucaramanga, Centroabastos	16.833	17.333	17.000	-		Sincelejo, Nuevo Mercado	37.500	40.357	38.854	=	
Bucaramanga, Mercados del centro	14.861	15.278	15.069	-		Tuluá (Valle del Cauca)	40.476	44.643	42.718	-	
Buenaventura (Valle del Cauca)	15.278	15.486	15.382	-		Valledupar, Mercado Nuevo	38.690	39.881	39.087	=	
Cali, La Floresta	15.890	16.361	16.047	=		Villavicencio, CAV	38.750	44.554	41.339	-	
Cali, Santa Elena	15.972	16.667	16.435	=		Harina de trigo					
Cali, Siloé	16.667	17.361	17.130	=		Armenia, Mercar	3.789	3.877	3.833	=	
Cartagena, Bazurto	13.636	14.205	13.826	-		Barranquilla, Barranquillita	2.958	2.968	2.963	+	
Cartago (Valle del Cauca)	15.556	15.903	15.729	+		Barranquilla, Granabastos	2.876	2.920	2.897	+	
Cúcuta, Cenabastos	15.139	16.389	15.833	=		Bogotá, D.C., Corabastos	2.754	3.160	2.938	-	
Cúcuta, La Nueva Sexta	14.091	14.962	14.482	+		Bogotá, D.C., Paloquemao	3.000	3.600	3.275	-	
Florencia (Caquetá)	17.153	17.667	17.384	+		Bogotá, D.C., Plaza España	2.990	3.390	3.138	-	
Ibagué, Plaza La 21	15.403	15.903	15.574	+		Bogotá, D.C., Plaza Las Flores	4.600	5.000	4.750	+	
Medellín, Central Mayorista de Antioquia	13.700	14.986	14.283	-		Bucaramanga, Centroabastos	3.496	3.880	3.645	-	
Medellín, Plaza Minorista "José María Villa"	13.747	14.031	13.884	+		Bucaramanga, Mercados del centro	3.600	3.680	3.640	=	
Montería, Mercado del Sur	13.636	14.394	14.129	=		Buenaventura (Valle del Cauca)	3.160	3.360	3.259	-	
Neiva, Surabastos	15.944	18.333	16.729	-		Cali, La Floresta	4.800	5.000	4.933	=	
Palmira (Valle del Cauca)	14.477	14.831	14.654	+		Cali, Santa Elena	4.000	4.160	4.053	+	
Pamplona (Norte de Santander)	14.124	14.360	14.242	-		Cali, Siloé	4.800	5.200	4.933	=	
Pereira, Mercasa	17.584	18.459	18.072	=		Cartagena, Bazurto	2.700	2.800	2.775	=	
Popayán, Plaza de mercado del barrio Bolívar	14.583	14.847	14.676	+		Cartago (Valle del Cauca)	2.880	3.000	2.920	+	
Santa Marta (Magdalena)	14.309	16.667	15.349	=		Cúcuta, Cenabastos	3.200	3.300	3.267	=	
Sincelejo, Nuevo Mercado	13.788	14.205	13.935	-		Cúcuta, La Nueva Sexta	3.000	3.000	3.000	-	
Tuluá (Valle del Cauca)	15.597	15.833	15.755	-		Florencia (Caquetá)	3.560	3.600	3.587	-	
Valledupar, Mercado Nuevo	13.258	13.258	13.258	=		Ibagué, Plaza La 21	2.704	2.792	2.758	-	
Villavicencio, CAV	13.939	14.602	14.356	+		Manizales, Centro Galerías	3.040	3.280	3.184	=	
Gelatina						Medellín, Central Mayorista de Antioquia	3.800	3.904	3.848	-	
Barranquilla, Barranquillita	41.250	41.726	41.488	+		Medellín, Plaza Minorista "José María Villa"	3.760	3.920	3.850	-	
Barranquilla, Granabastos	37.589	38.690	38.225	-		Montería, Mercado del Sur	3.200	3.600	3.480	=	
Bogotá, D.C., Corabastos	37.857	39.881	38.720	-		Neiva, Surabastos	2.800	2.960	2.860	+	
Bogotá, D.C., Plaza España	42.000	45.238	43.278	-		Palmira (Valle del Cauca)	4.400	4.560	4.480	=	
Bucaramanga, Centroabastos	39.821	41.429	40.575	-		Pamplona (Norte de Santander)	2.900	3.000	2.950	=	
Bucaramanga, Mercados del centro	41.667	42.262	41.964	+		Pasto, El Potrerillo	2.960	3.200	3.040	-	
Cali, La Floresta	42.857	44.048	43.254	=		Pereira, Mercasa	4.000	4.770	4.323	=	
Cali, Santa Elena	40.476	41.667	40.873	=		Popayán, Plaza de mercado del barrio Bolívar	3.040	3.200	3.120	-	
Cali, Siloé	42.857	44.048	43.254	=		Santa Marta (Magdalena)	3.234	3.376	3.319	=	
Cartagena, Bazurto	44.048	44.345	44.122	++		Sincelejo, Nuevo Mercado	2.560	2.960	2.756	-	
Cartago (Valle del Cauca)	41.667	42.857	42.262	+		Tuluá (Valle del Cauca)	2.800	2.880	2.851	=	
Cúcuta, Cenabastos	37.500	40.774	39.583	+		Valledupar, Mercado Nuevo	3.333	3.333	3.333	=	
Cúcuta, La Nueva Sexta	38.690	41.071	39.683	-		Villavicencio, CAV	3.250	3.417	3.317	-	
Ibagué, Plaza La 21	39.167	40.238	39.494	+		Harina precocida de maíz					
Manizales, Centro Galerías	38.690	43.720	41.124	=		Arauca (Arauca)	3.400	3.500	3.450	=	
Medellín, Central Mayorista de Antioquia	36.310	36.905	36.592	+		Armenia, Mercar	4.167	4.342	4.254	=	
Medellín, Plaza Minorista "José María Villa"	35.714	37.381	36.503	+		Barranquilla, Barranquillita	2.917	2.975	2.947	-	
Neiva, Surabastos	45.833	46.429	46.230	+		Barranquilla, Granabastos	3.500	3.667	3.575	+	
Palmira (Valle del Cauca)	38.690	38.690	38.690	-		Bogotá, D.C., Corabastos	3.875	3.921	3.905	+	
Pamplona (Norte de Santander)	39.286	39.286	39.286	=							
Pasto, El Potrerillo	38.095	41.667	39.881	-							

Cuadro 9. Mercados mayoristas. Precios de venta de productos procesados (continuación)
2024 (13 al 19 de abril)

Productos y mercados	Pesos por kilogramo				Tendencia	Productos y mercados	Pesos por kilogramo				Tendencia
	Mínimo	Máximo	Medio				Mínimo	Máximo	Medio		
Harina precocida de maíz (continuación)						Jugo instantáneo (sobre) (continuación)					
Bogotá, D.C., Paloquemao	4.600	5.000	4.875		+	Ibagué, Plaza La 21	37.222	39.722	38.264		+
Bogotá, D.C., Plaza España	3.679	4.042	3.852		-	Medellín, Central Mayorista de Antioquia	33.889	36.111	35.139		-
Bogotá, D.C., Plaza Las Flores	4.600	4.800	4.700		+	Medellín, Plaza Minorista "José María Villa"	33.889	36.111	34.861		+
Bucaramanga, Centroabastos	3.150	3.292	3.231		-	Montería, Mercado del Sur	36.111	37.500	37.153		=
Bucaramanga, Mercados del centro	3.125	3.208	3.167		-	Palmira (Valle del Cauca)	36.111	37.500	36.806		=
Buenaventura (Valle del Cauca)	3.840	4.000	3.936		-	Pasto, El Potrerillo	36.111	38.889	37.500		=
Cali, La Floresta	5.000	5.208	5.139		=	Popayán, Plaza de mercado del barrio Bolívar	36.111	36.667	36.296		=
Cali, Santa Elena	4.000	4.160	4.053		+	Santa Marta (Magdalena)	34.444	35.000	34.815		=
Cali, Siloé	5.167	5.417	5.250		=	Sincelejo, Nuevo Mercado	36.111	37.500	37.014		=
Cartagena, Bazurto	3.917	4.000	3.958		-	Tuluá (Valle del Cauca)	37.500	38.889	38.241		-
Cartago (Valle del Cauca)	3.920	4.048	3.984		+	Valledupar, Mercado Nuevo	36.111	36.667	36.296		+
Cúcuta, Cenabastos	2.900	3.100	3.000		=	Villavicencio, CAV	37.222	38.889	38.403		+
Cúcuta, La Nueva Sexta	3.100	3.250	3.167		-						
Ibagué, Plaza La 21	2.917	3.042	2.985		+	Lomitos de atún en lata					
Manizales, Centro Galerías	4.417	4.667	4.500		=	Armenia, Mercar	36.220	36.458	36.339		=
Montería, Mercado del Sur	4.000	4.667	4.375		=	Barranquilla, Barranquillita	35.929	35.982	35.949		-
Neiva, Surabastos	3.000	3.167	3.063		-	Bogotá, D.C., Corabastos	27.574	28.799	28.191		-
Palmira (Valle del Cauca)	4.667	4.833	4.750		=	Bogotá, D.C., Plaza España	29.473	29.884	29.732		-
Pamplona (Norte de Santander)	2.750	2.750	2.750		=	Bucaramanga, Centroabastos	35.015	35.714	35.365		-
Pasto, El Potrerillo	3.200	3.600	3.400		-	Bucaramanga, Mercados del centro	29.571	29.963	29.767		-
Pereira, Mercasa	3.900	4.678	4.289		=	Buenaventura (Valle del Cauca)	47.852	48.177	47.982		+
Popayán, Plaza de mercado del barrio Bolívar	3.680	3.760	3.707		-	Cali, La Floresta	29.412	29.412	29.412		-
Santa Marta (Magdalena)	3.225	3.400	3.292		=	Cali, Santa Elena	31.863	32.475	32.271		+
Sincelejo, Nuevo Mercado	3.667	3.750	3.719		-	Cali, Siloé	31.863	31.863	31.863		-
Tuluá (Valle del Cauca)	3.824	4.000	3.901		+	Cartago (Valle del Cauca)	31.863	32.475	32.169		-
Valledupar, Mercado Nuevo	3.083	3.083	3.083		=	Cúcuta, Cenabastos	28.922	30.392	29.657		-
Villavicencio, CAV	3.050	3.375	3.183		-	Cúcuta, La Nueva Sexta	30.637	30.637	30.637		-
						Medellín, Central Mayorista de Antioquia	32.552	32.813	32.650		-
						Medellín, Plaza Minorista "José María Villa"	32.747	33.047	32.871		-
						Montería, Mercado del Sur	33.088	34.118	33.603		=
						Neiva, Surabastos	37.202	42.857	39.385		+
						Palmira (Valle del Cauca)	30.637	31.250	30.790		-
						Pamplona (Norte de Santander)	28.676	28.799	28.738		-
						Pereira, Mercasa	33.643	35.193	34.359		=
						Popayán, Plaza de mercado del barrio Bolívar	33.690	34.048	33.889		+
						Santa Marta (Magdalena)	29.069	29.912	29.484		=
						Tuluá (Valle del Cauca)	29.167	29.412	29.289		-
						Villavicencio, CAV	34.970	38.318	36.715		=
						Maíz enlatado					
						Medellín, Central Mayorista de Antioquia	21.667	22.059	21.873		-
						Manteca					
						Armenia, Mercar	9.100	9.300	9.200		=
						Bogotá, D.C., Corabastos	6.653	7.000	6.833		+
						Bogotá, D.C., Paloquemao	6.667	7.667	7.417		+
						Bogotá, D.C., Plaza España	6.333	7.000	6.713		+
						Bogotá, D.C., Plaza Las Flores	7.333	7.333	7.333		=
						Buenaventura (Valle del Cauca)	9.400	9.500	9.450		+

Cuadro 9. Mercados mayoristas. Precios de venta de productos procesados (continuación)
2024 (13 al 19 de abril)

Productos y mercados	Pesos por kilogramo				Tendencia	Productos y mercados	Pesos por kilogramo				Tendencia
	Mínimo	Máximo	Medio				Mínimo	Máximo	Medio		
Manteca (continuación)						Mayonesa doy pack (continuación)					
Cartago (Valle del Cauca)	8.160	8.500	8.287		+	Manizales, Centro Galerías	20.000	20.833	20.544		=
Cúcuta, Cenabastos	11.000	11.250	11.167		=	Medellín, Central Mayorista de Antioquia	28.947	29.364	29.189		=
Florencia (Cauquetá)	8.800	9.200	8.967		+	Palmira (Valle del Cauca)	20.833	21.181	21.094		+
Ibagué, Plaza La 21	7.800	7.940	7.870		-	Popayán, Plaza de mercado del barrio Bolívar	17.851	23.246	20.574		=
Manizales, Centro Galerías	11.055	11.600	11.385		+	Santa Marta (Magdalena)	13.987	14.418	14.245		+
Neiva, Surabastos	7.800	8.000	7.933		=	Sincelejo, Nuevo Mercado	18.125	19.792	19.288		-
Palmira (Valle del Cauca)	15.500	15.500	15.500		=	Tuluá (Valle del Cauca)	19.444	29.167	23.826		-
Pamplona (Norte de Santander)	11.083	11.167	11.125		=	Valledupar, Mercado Nuevo	19.444	19.792	19.676		=
Popayán, Plaza de mercado del barrio Bolívar	7.500	7.800	7.610		=	Villavicencio, CAV	18.333	20.833	20.161		=
Tuluá (Valle del Cauca)	11.560	12.000	11.787		-	Mostaza doy pack					
Margarina						Barranquilla, Barranquillita	15.720	16.212	16.039		++
Barranquilla, Barranquillita	16.250	16.792	16.514		-	Barranquilla, Granabastos	13.258	13.693	13.453		-
Barranquilla, Granabastos	17.917	18.750	18.344		-	Sincelejo, Nuevo Mercado	17.083	17.583	17.302		+
Bogotá, D.C., Corabastos	14.100	14.300	14.215		-	Panela cuadrada blanca					
Bogotá, D.C., Plaza España	14.200	14.615	14.472		-	Barranquilla, Barranquillita	4.300	4.400	4.344		-
Bogotá, D.C., Plaza Las Flores	16.000	16.000	16.000		-	Barranquilla, Granabastos	3.524	3.791	3.671		+
Bucaramanga, Centroabastos	16.140	17.000	16.647		-	Bucaramanga, Centroabastos	3.643	3.829	3.705		-
Bucaramanga, Mercados del centro	15.950	16.400	16.175		=	Charalá (Santander)	2.938	3.000	2.958		=
Cali, La Floresta	25.500	26.000	25.833		=	Güepsa (Santander)	2.850	2.950	2.895		+
Cali, Siloé	26.000	27.000	26.333		=	Ibagué, Plaza La 21	3.278	3.333	3.313		+
Cartago (Valle del Cauca)	27.386	29.773	28.523		+	Medellín, Central Mayorista de Antioquia	3.733	4.708	4.217		+
Ibagué, Plaza La 21	12.990	13.050	13.020		+	Moniquirá (Boyacá)	3.194	3.393	3.284		+
Manizales, Centro Galerías	14.500	15.300	14.933		=	San Gil (Santander), panela	3.100	3.200	3.167		=
Medellín, Central Mayorista de Antioquia	14.300	14.560	14.440		+	Santa Marta (Magdalena)	3.307	3.333	3.320		=
Medellín, Plaza Minorista "José María Villa"	14.300	14.580	14.445		+	Santana (Boyacá)	2.807	2.950	2.891		+
Neiva, Surabastos	11.333	12.500	12.083		-	Sincelejo, Nuevo Mercado	3.250	3.375	3.281		=
Palmira (Valle del Cauca)	24.500	25.000	24.750		-	Tunja, Complejo de Servicios del Sur	3.286	3.429	3.357		-
Pamplona (Norte de Santander)	13.000	14.000	13.500		=	Valledupar, Mercado Nuevo	3.111	3.167	3.139		=
Pereira, Mercasa	18.000	20.400	19.200		=	Vélez (Santander)	2.800	2.950	2.875		+
Popayán, Plaza de mercado del barrio Bolívar	22.700	23.100	22.933		+	Panela cuadrada morena					
Santa Marta (Magdalena)	15.833	16.917	16.417		=	Bogotá, D.C., Corabastos	3.200	3.740	3.460		-
Tuluá (Valle del Cauca)	31.250	33.864	32.689		+	Bogotá, D.C., Paloquemao	3.250	4.000	3.650		+
Villavicencio, CAV	13.150	13.600	13.383		-	Bogotá, D.C., Plaza España	3.350	3.775	3.563		+
Mayonesa doy pack						Bogotá, D.C., Plaza Las Flores	3.700	3.900	3.767		+
Armenia, Mercar	15.278	16.111	15.694		=	Bucaramanga, Centroabastos	3.720	3.840	3.764		-
Barranquilla, Barranquillita	20.451	20.667	20.546		++	Bucaramanga, Mercados del centro	3.667	3.773	3.720		+
Barranquilla, Granabastos	14.486	15.042	14.736		+	Caparrapí (Cundinamarca)	2.800	3.100	2.967		+
Bogotá, D.C., Corabastos	18.108	20.139	19.230		-	Charalá (Santander)	2.875	2.875	2.875		=
Bogotá, D.C., Plaza España	19.618	20.313	19.931		-	Consacá (Nariño)	3.000	3.000	3.000		=
Bucaramanga, Centroabastos	13.417	18.772	16.090		+	Cúcuta, Cenabastos	3.175	3.571	3.373		-
Bucaramanga, Mercados del centro	14.500	14.500	14.500		=	Cúcuta, La Nueva Sexta	2.778	2.976	2.877		-
Buenaventura (Valle del Cauca)	18.056	22.807	20.386		-	Florencia (Cauquetá)	2.000	2.100	2.056		++
Cali, La Floresta	20.833	21.528	21.065		=	Güepsa (Santander)	2.450	2.550	2.495		+
Cali, Santa Elena	19.444	20.139	19.907		-	Moniquirá (Boyacá)	3.194	3.333	3.264		+
Cali, Siloé	21.528	22.222	21.991		=	Montería, Mercado del Sur	2.286	2.429	2.393		-
Cartagena, Bazurto	19.444	20.833	20.139		+	Neiva, Surabastos	3.900	4.050	3.988		+
Cartago (Valle del Cauca)	20.486	22.222	21.470		+	Nocaima (Cundinamarca)	3.350	3.400	3.381		+
Ibagué, Plaza La 21	15.789	16.842	16.491		-	Pamplona (Norte de Santander)	3.324	3.457	3.391		+



@DANE_Colombia



/DANEColombia



/DANEColombia



@DANEColombia

SIPSA

SISTEMA DE INFORMACIÓN
DE PRECIOS Y ABASTECIMIENTO
DEL SECTOR AGROPECUARIO

www.dane.gov.co