

# **Departamento Administrativo Nacional de Estadística**



**Dirección de Regulación, Planeación,  
Estandarización y Normalización  
-DIRPEN-**

**MAPAS DE INFORMACIÓN DE  
FINANZAS PÚBLICAS Y  
ESTADÍSTICAS FISCALES**

**Bogotá, D.C., agosto de 2010**

# **DEPARTAMENTO ADMINISTRATIVO NACIONAL DE ESTADÍSTICA**

HÉCTOR MALDONADO GÓMEZ  
**Director**

CARLOS EDUARDO SEPÚLVEDA RICO  
**Subdirector**

ALFREDO VARGAS ABAD  
**Secretario General**

## **Directores Técnicos**

EDUARDO EFRAÍN FREIRE DELGADO  
**Metodología y Producción Estadística**

BERNARDO GUERRERO LOZANO  
**Censos y Demografía**

ALEJANDRA CORCHUELO MARMOLEJO  
**Regulación, Planeación, Estandarización y Normalización (E)**

NELCY ARAQUE GARCÍA  
**Geoestadística**

ANA VICTORIA VEGA ACEVEDO  
**Síntesis y Cuentas Nacionales**

CAROLINA GUTIÉRREZ HERNÁNDEZ  
**Difusión, Mercadeo y Cultura Estadística**

**Bogotá, D.C., 2010**

**Dirección de Regulación, Planeación, Estandarización y Normalización (E)**  
Alejandra Corchuelo Marmolejo

**Coordinación Técnica**  
Ana Zoraida Quintero Gómez

**Investigación Técnica:**  
Paola Andrea Perdomo Moreno

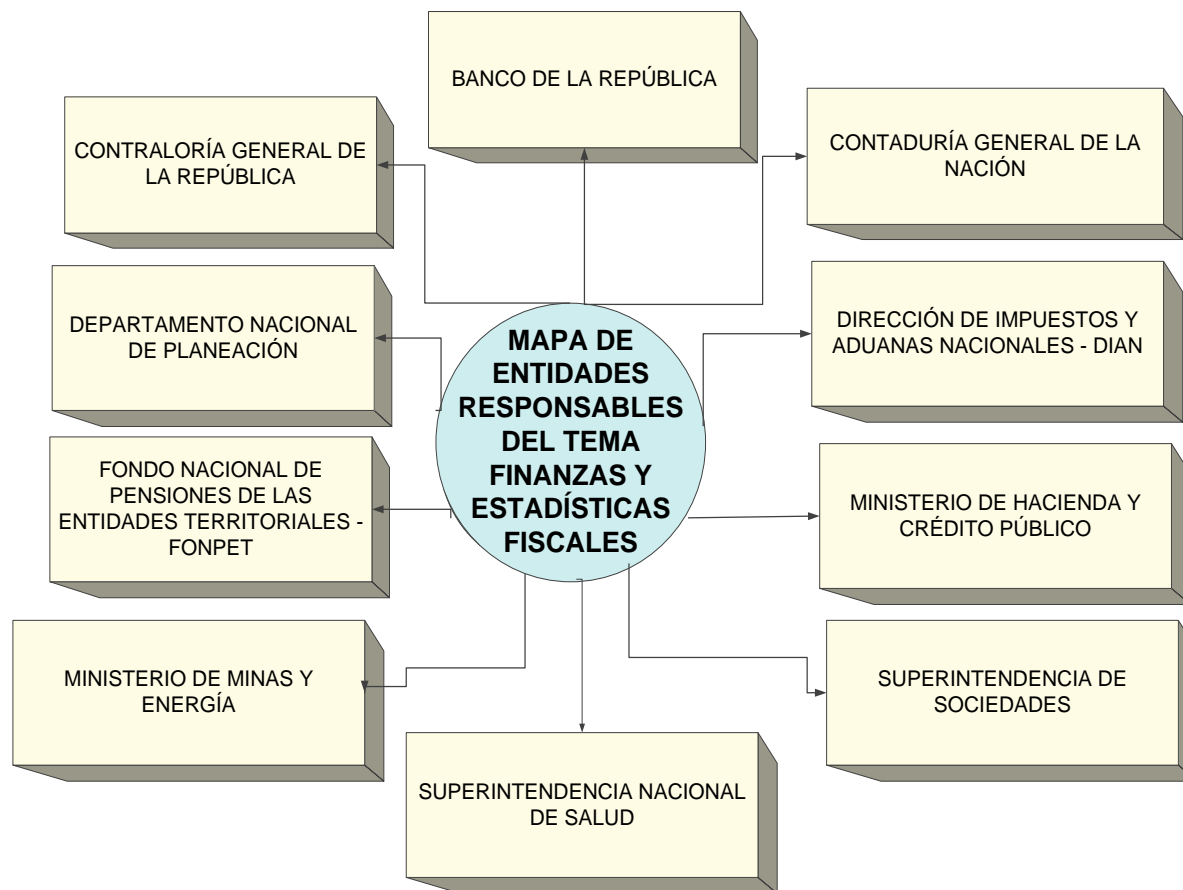
**Impresión**  
Dirección de Difusión, Mercadeo y Cultura Estadística del DANE

## TABLA DE CONTENIDO

3.1 REPRESENTACIÓN GRÁFICA DE LOS MAPAS DE INFORMACIÓN	5
3.1.1 Mapa de entidades responsables del tema finanzas públicas y estadísticas fiscales	5
3.1.2 Mapa de normatividad vigente del tema finanzas públicas y estadísticas fiscales	6
3.1.3 Mapa de operaciones estadísticas producidas por finanzas públicas y estadísticas fiscales según tipo de operación	7
3.1.4 Mapa de operaciones estadísticas producidas por finanzas públicas y estadísticas fiscales según entidades responsables parte I	8
3.1.4 Mapa de operaciones estadísticas producidas por finanzas públicas y estadísticas fiscales según entidades responsables parte II	9
3.1.5 Mapa de operaciones estadísticas producidas por finanzas públicas y estadísticas fiscales según unidad de observación parte I	10
3.1.5 Mapa de operaciones estadísticas producidas por finanzas públicas y estadísticas fiscales según unidad de observación parte II	11
3.1.6 Mapa de operaciones estadísticas producidas por finanzas públicas y estadísticas fiscales según continuidad (rangos)	12
3.1.7 Mapa de operaciones estadísticas producidas por finanzas públicas y estadísticas fiscales según los principales usuarios de información estadística parte I	13
3.1.7 Mapa de operaciones estadísticas producidas por finanzas públicas y estadísticas fiscales según los principales usuarios de información estadística parte II	14
3.1.7 Mapa de operaciones estadísticas producidas por finanzas públicas y estadísticas fiscales según los principales usuarios de información estadística parte III	15
3.1.7 Mapa de operaciones estadísticas producidas por finanzas públicas y estadísticas fiscales según los principales usuarios de información estadística parte IV	16
3.1.7 Mapa de operaciones estadísticas producidas por finanzas públicas y estadísticas fiscales según los principales usuarios de información estadística parte V	17
3.1.8 Mapa de operaciones estadísticas producidas por finanzas públicas y estadísticas fiscales según desagregación geográfica parte I	18
3.1.8 Mapa de operaciones estadísticas producidas por finanzas públicas y estadísticas fiscales según desagregación geográfica parte II	19
3.1.9 Mapa de operaciones estadísticas producidas por finanzas públicas y estadísticas fiscales según medio de difusión parte I	20
3.1.9 Mapa de operaciones estadísticas producidas por finanzas públicas y estadísticas fiscales según medio de difusión parte II	21
3.1.10 Mapa de operaciones estadísticas producidas por finanzas públicas y estadísticas fiscales según tipo de acceso parte I	22
3.1.10 Mapa de operaciones estadísticas producidas por finanzas públicas y estadísticas fiscales según tipo de acceso parte II	23
<b>BIBLIOGRAFÍA</b>	<b>24</b>

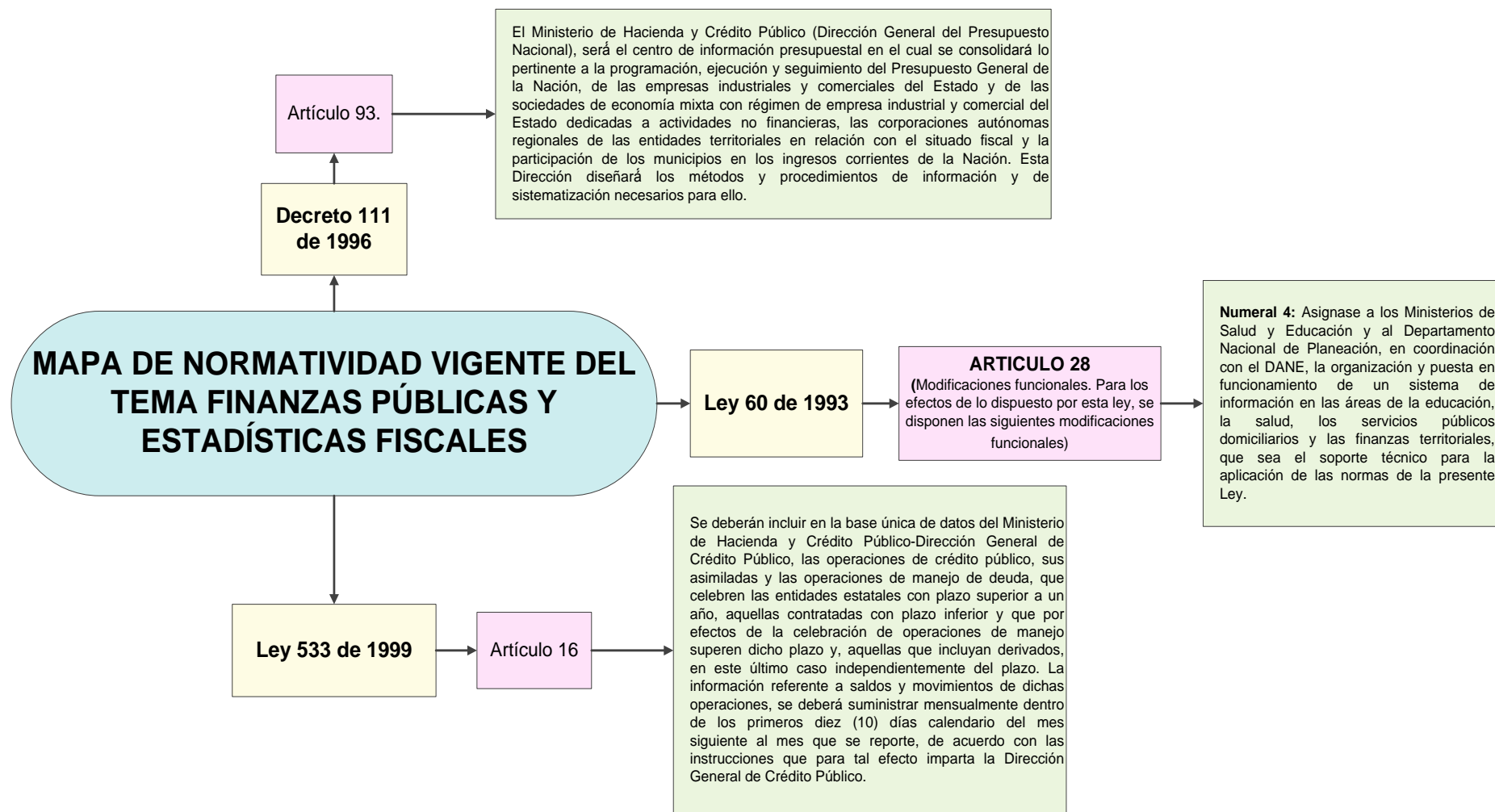
### 3.1 REPRESENTACIÓN GRAFICA DE LOS MAPAS DE INFORMACIÓN

#### 3.1.1 Mapa de entidades responsables del tema finanzas públicas y estadísticas fiscales



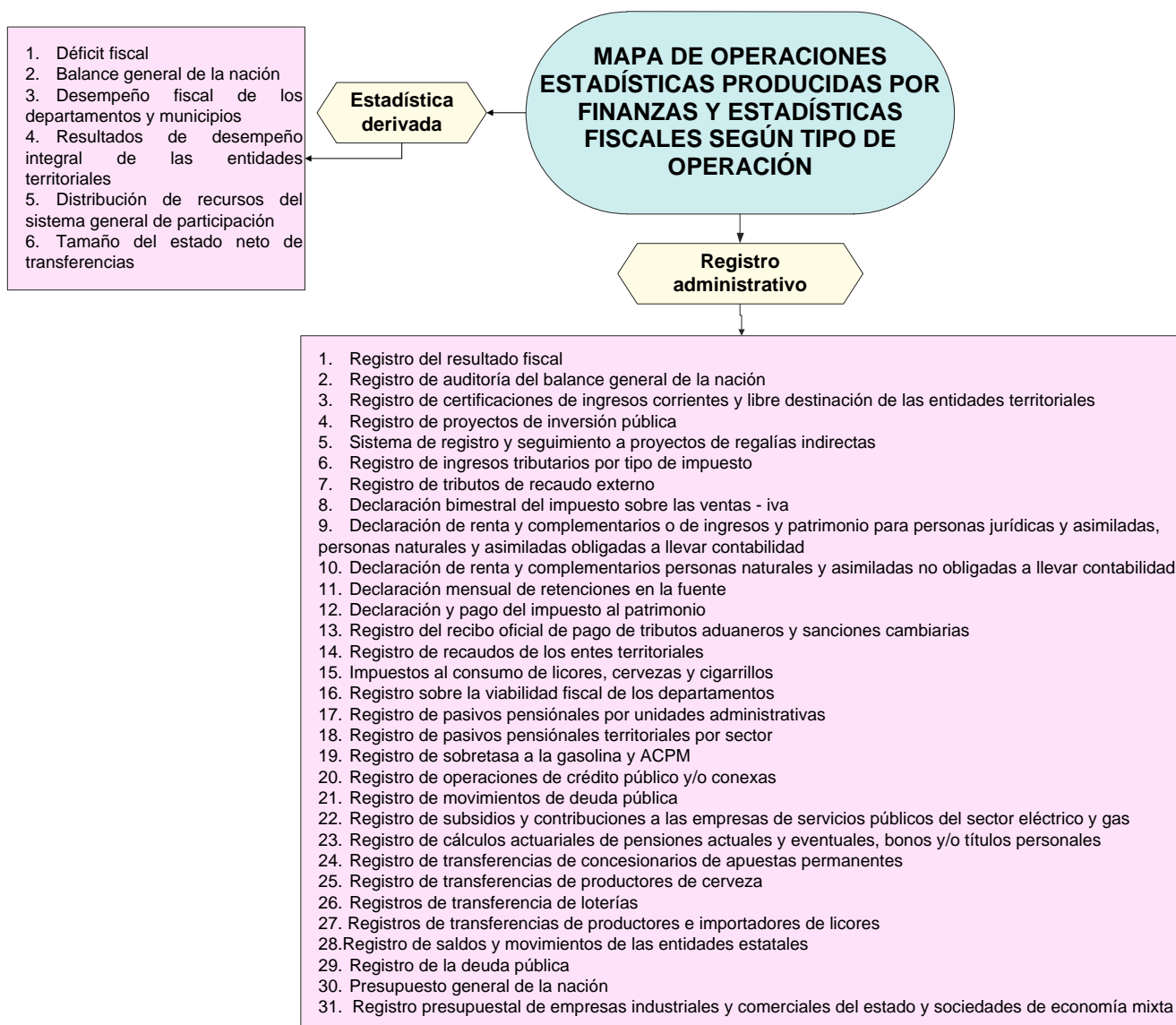
Fuente: DANE- DIRPEN- Inventario de operaciones estadísticas PENDES (2010)

### 3.1.2 Mapa de normatividad vigente del tema finanzas públicas y estadísticas fiscales



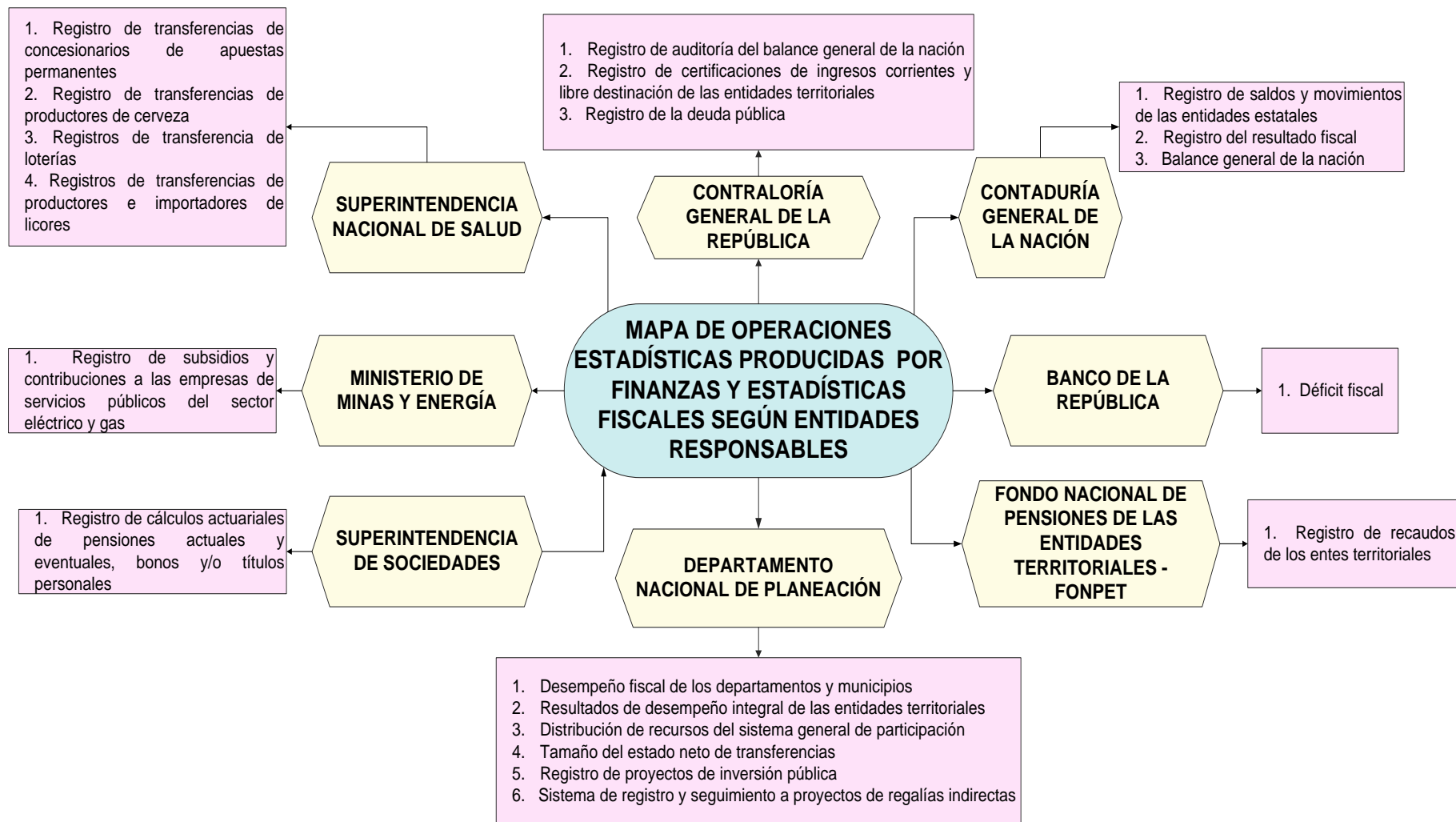
Fuente: Caracterización temática finanzas publicas y estadísticas fiscales

### 3.1.3 Mapa de operaciones estadísticas producidas por finanzas públicas y estadísticas fiscales según tipo de operación



**Fuente:** DANE- DIRPEN- Inventario de operaciones estadísticas PENDES (2010)

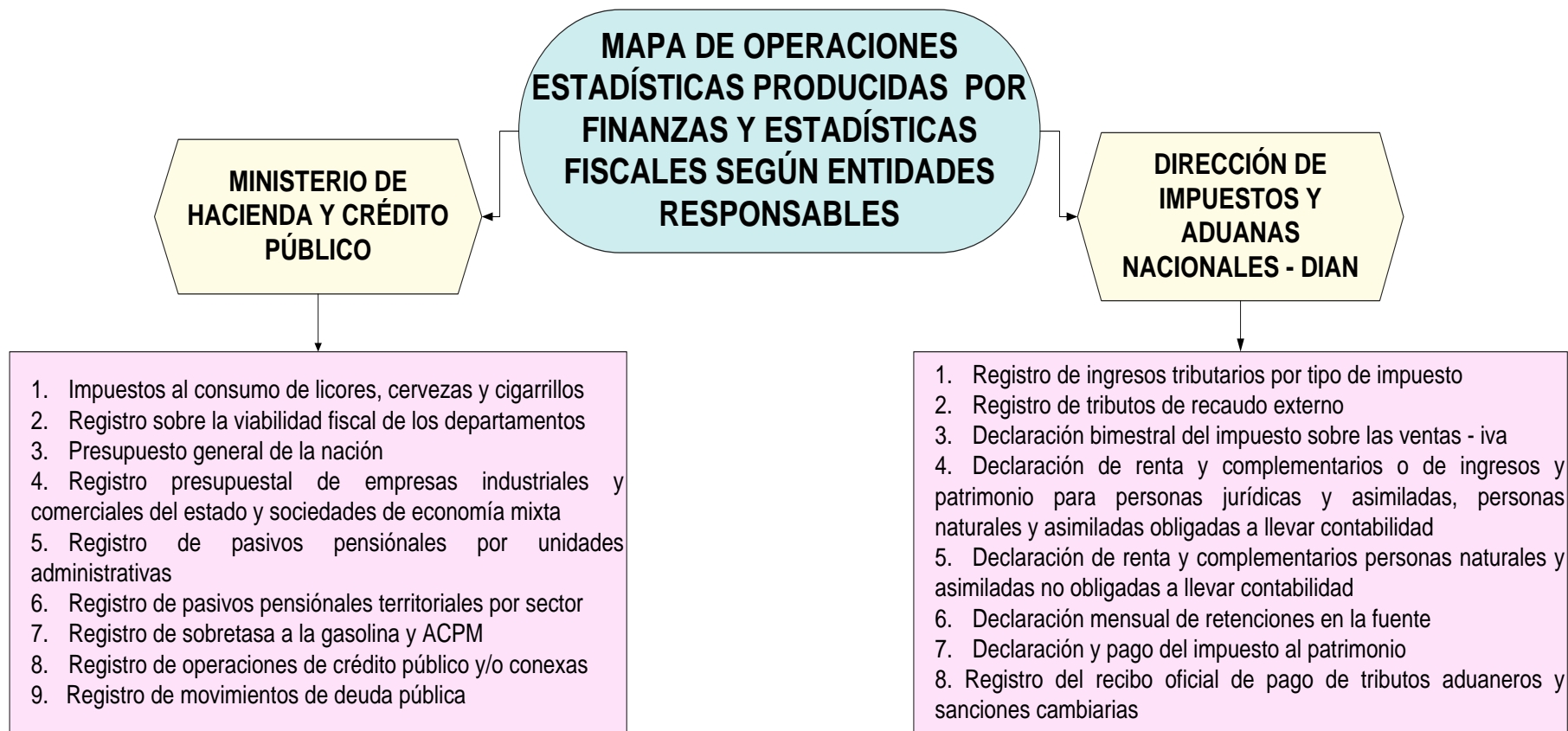
### 3.1.4 Mapa de operaciones estadísticas producidas por finanzas públicas y estadísticas fiscales según entidades responsables parte I



Fuente: DANE- DIRPEN- Inventario de operaciones estadísticas PENDES (2010)

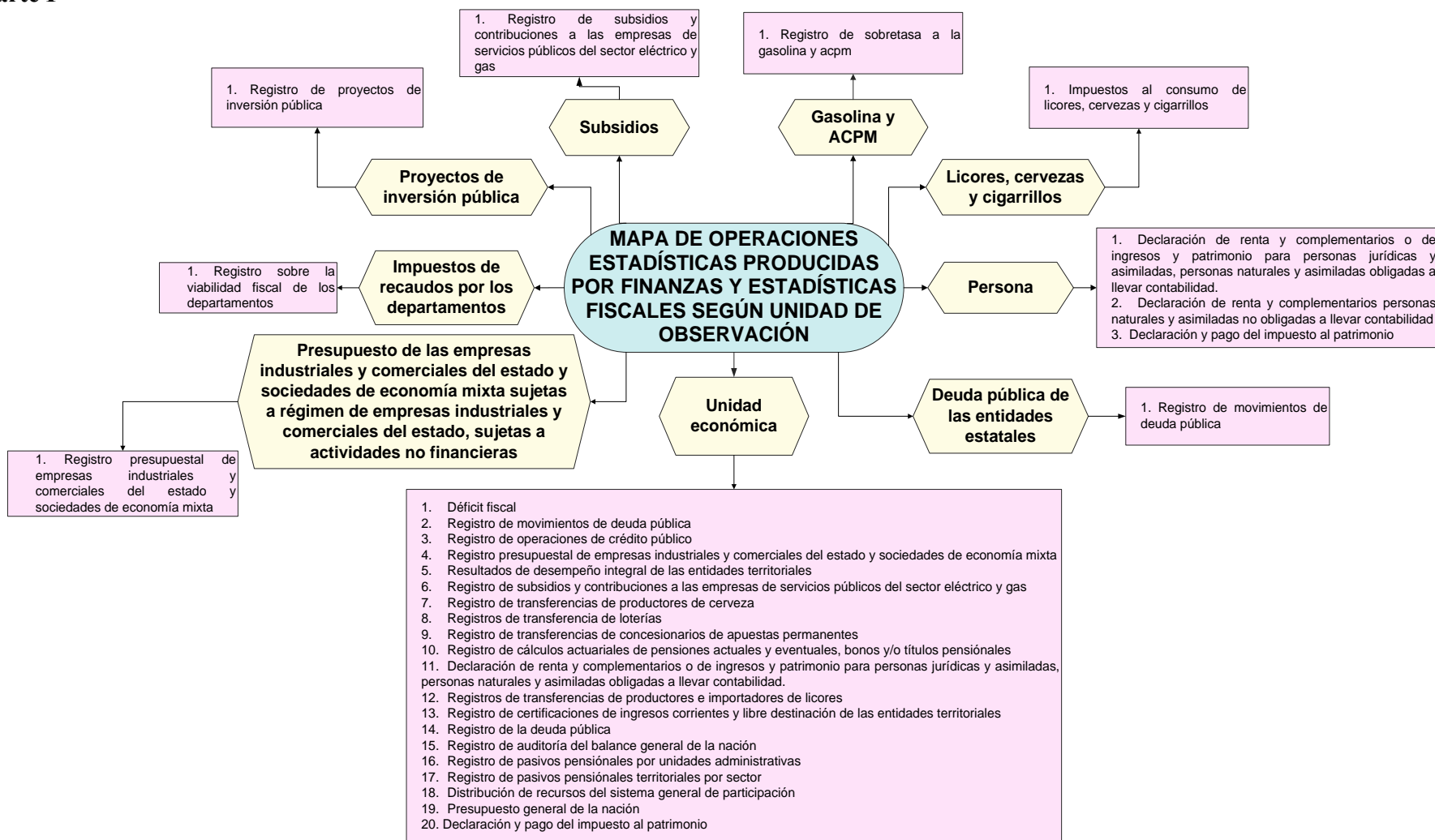


### 3.1.4 Mapa de operaciones estadísticas producidas por finanzas públicas y estadísticas fiscales según entidades responsables parte II



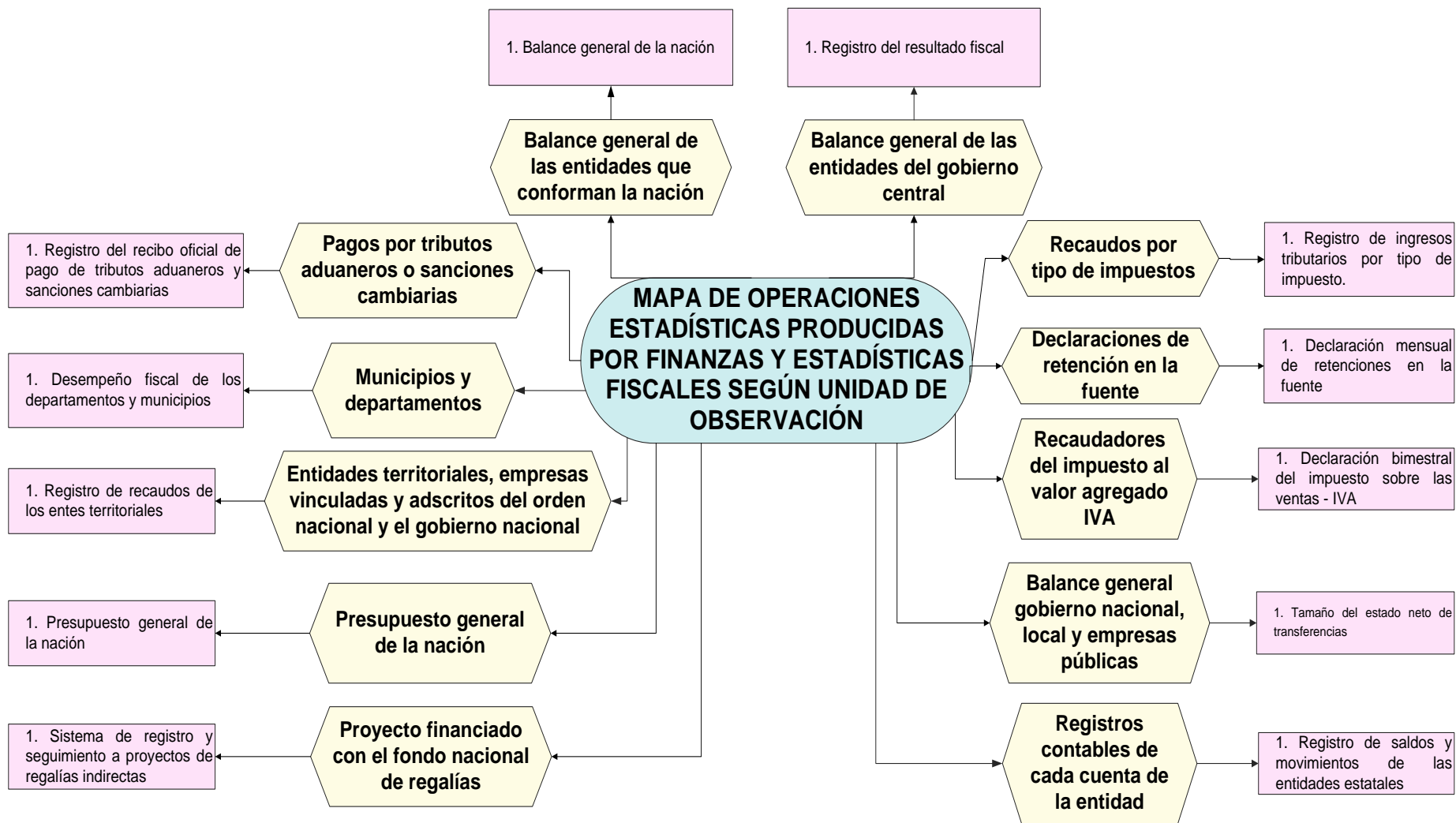
Fuente: DANE- DIRPEN- Inventario de operaciones estadísticas PENDES (2010)

### 3.1.5 Mapa de operaciones estadísticas producidas por finanzas públicas y estadísticas fiscales según unidad de observación parte I



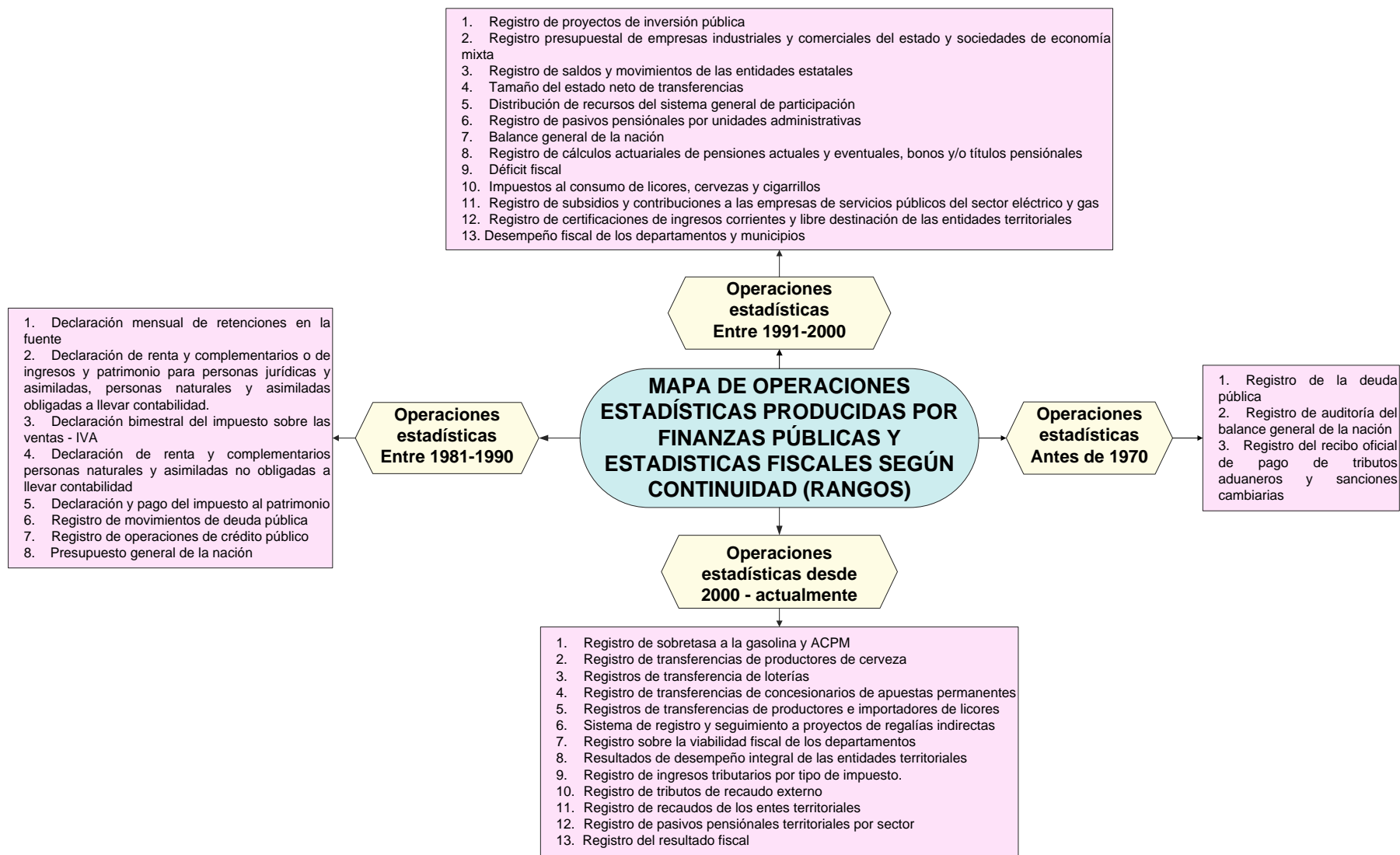
Fuente: DANE- DIRPEN- Inventario de operaciones estadísticas PENDES (2010) - sistema de consulta PENDES

### 3.1.5 Mapa de operaciones estadísticas producidas por finanzas públicas y estadísticas fiscales según unidad de observación parte II



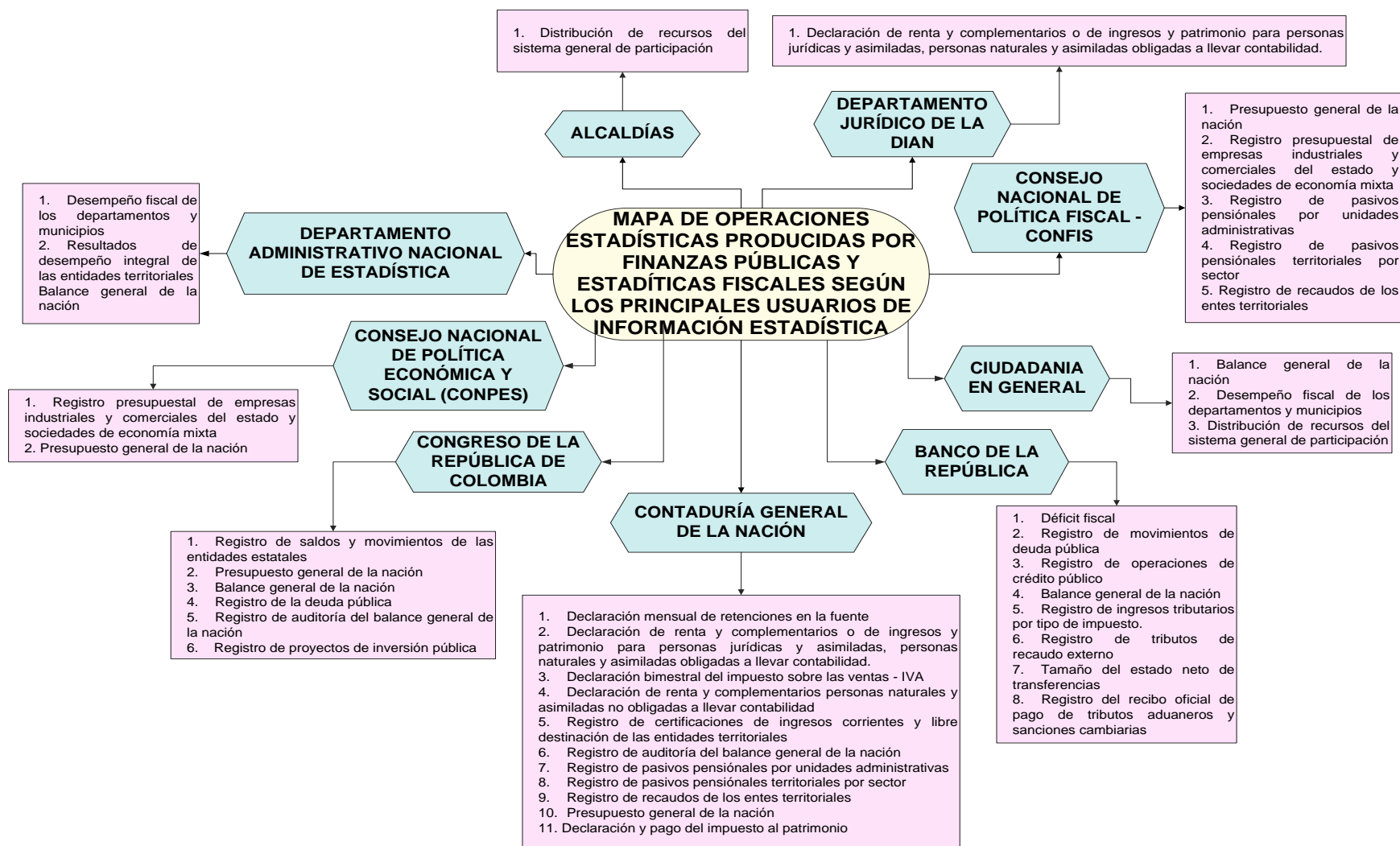
Fuente: DANE- DIRPEN- Inventario de operaciones estadísticas PENDES (2010) - sistema de consulta PENDES

### 3.1.6 Mapa de operaciones estadísticas producidas por finanzas públicas y estadísticas fiscales según continuidad (rangos)



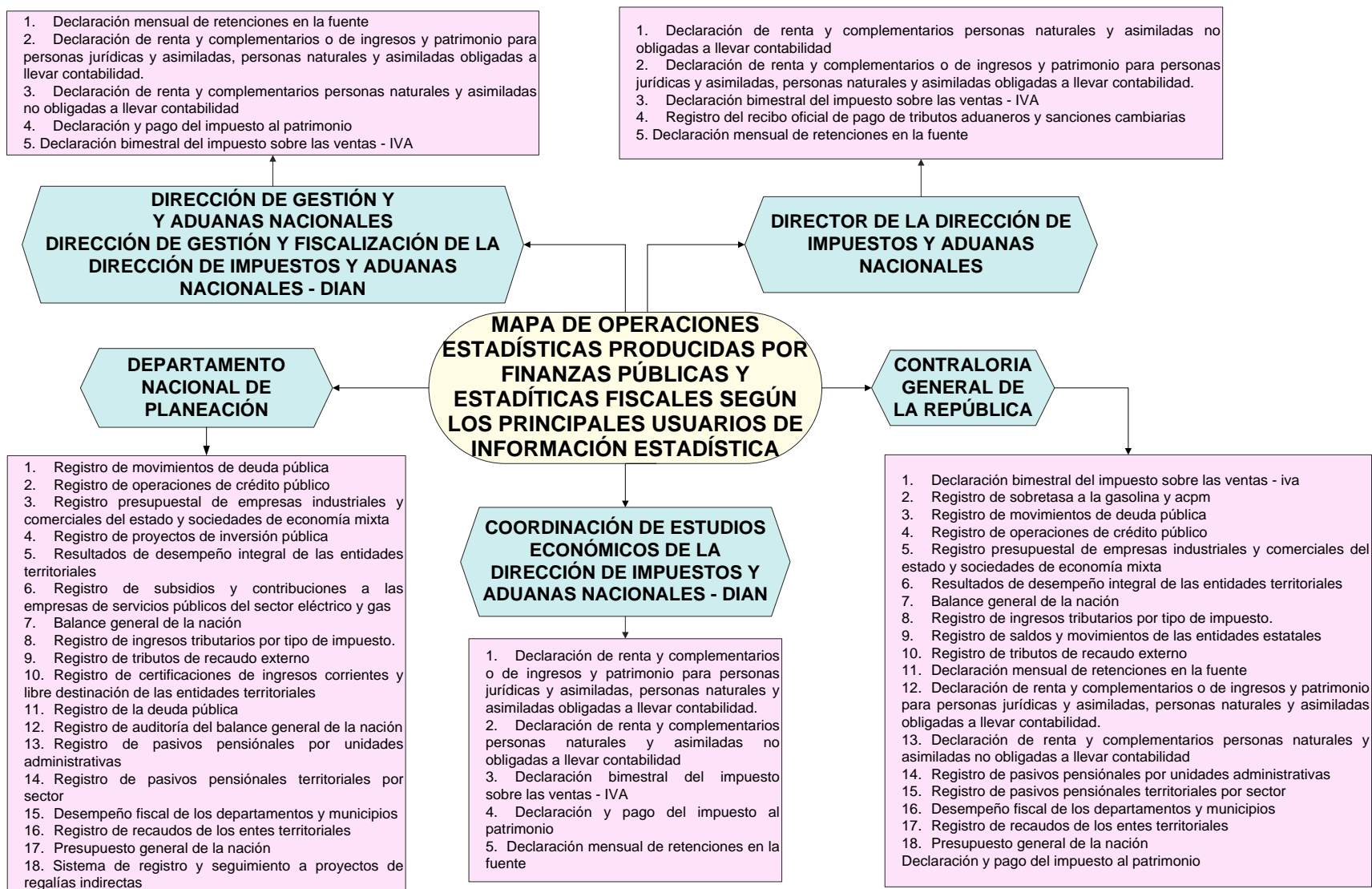
Fuente: DANE- DIRPEN- Inventario de operaciones estadísticas PENDES (2010) - sistema de consulta PENDES

### 3.1.7 Mapa de operaciones estadísticas producidas por finanzas públicas y estadísticas fiscales según los principales usuarios de información estadística parte I



Fuente: DANE- DIRPEN- Inventario de operaciones estadísticas PENDES (2010) - sistema de consulta PENDES

### 3.1.7 Mapa de operaciones estadísticas producidas por finanzas públicas y estadísticas fiscales según los principales usuarios de información estadística parte II



Fuente: DANE- DIRPEN- Inventario de operaciones estadísticas PENDES (2010) - sistema de consulta PENDES

### 3.1.7 Mapa de operaciones estadísticas producidas por finanzas públicas y estadísticas fiscales según los principales usuarios de información estadística parte III



Fuente: DANE- DIRPEN- Inventario de operaciones estadísticas PENDES (2010) - sistema de consulta PENDES

### 3.1.7 Mapa de operaciones estadísticas producidas por finanzas públicas y estadísticas fiscales según los principales usuarios de información estadística parte IV



Fuente: DANE- DIRPEN- Inventario de operaciones estadísticas PENDES (2010) - sistema de consulta PENDES

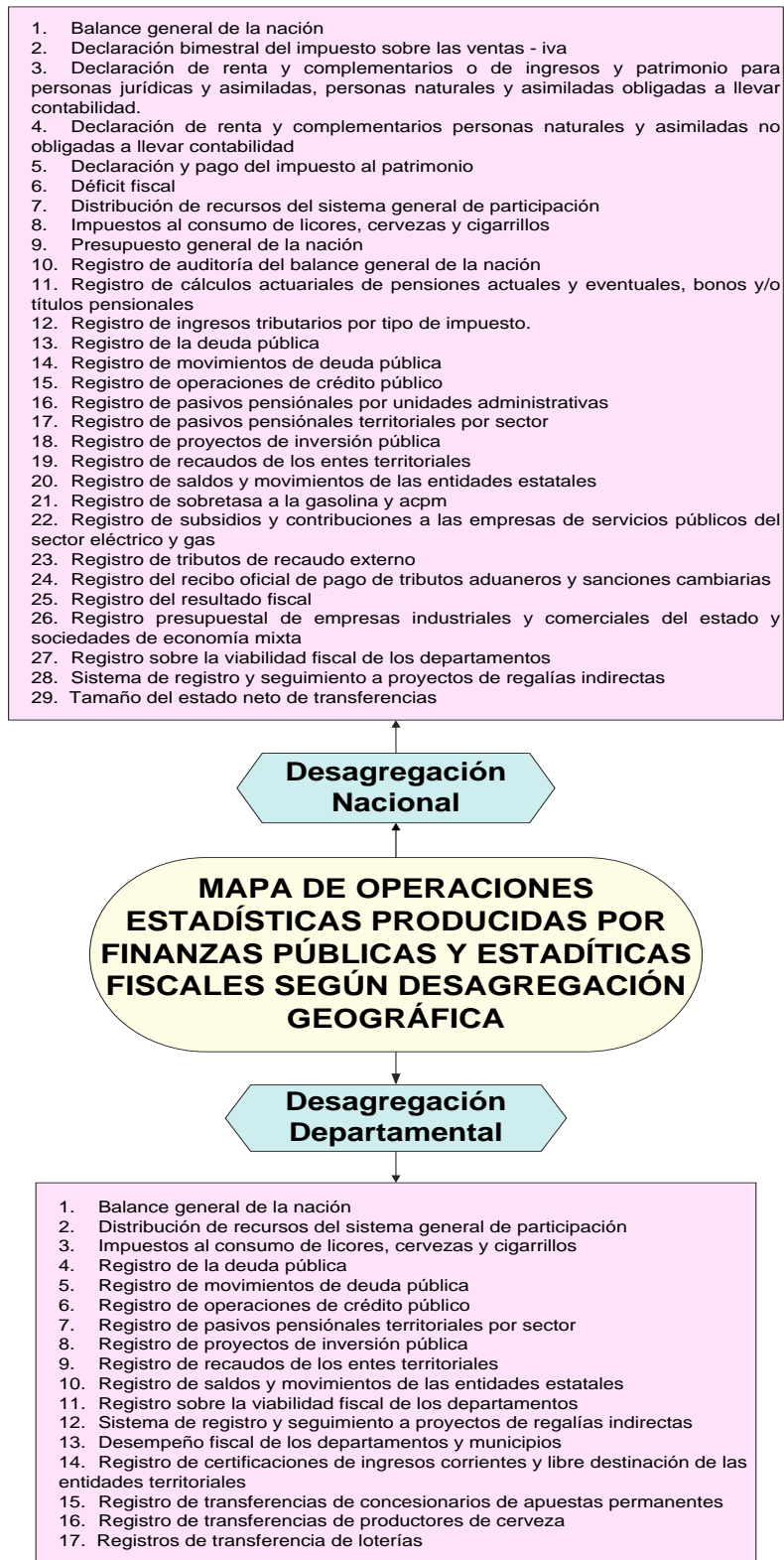


### 3.1.7 Mapa de operaciones estadísticas producidas por finanzas públicas y estadísticas fiscales según los principales usuarios de información estadística parte V



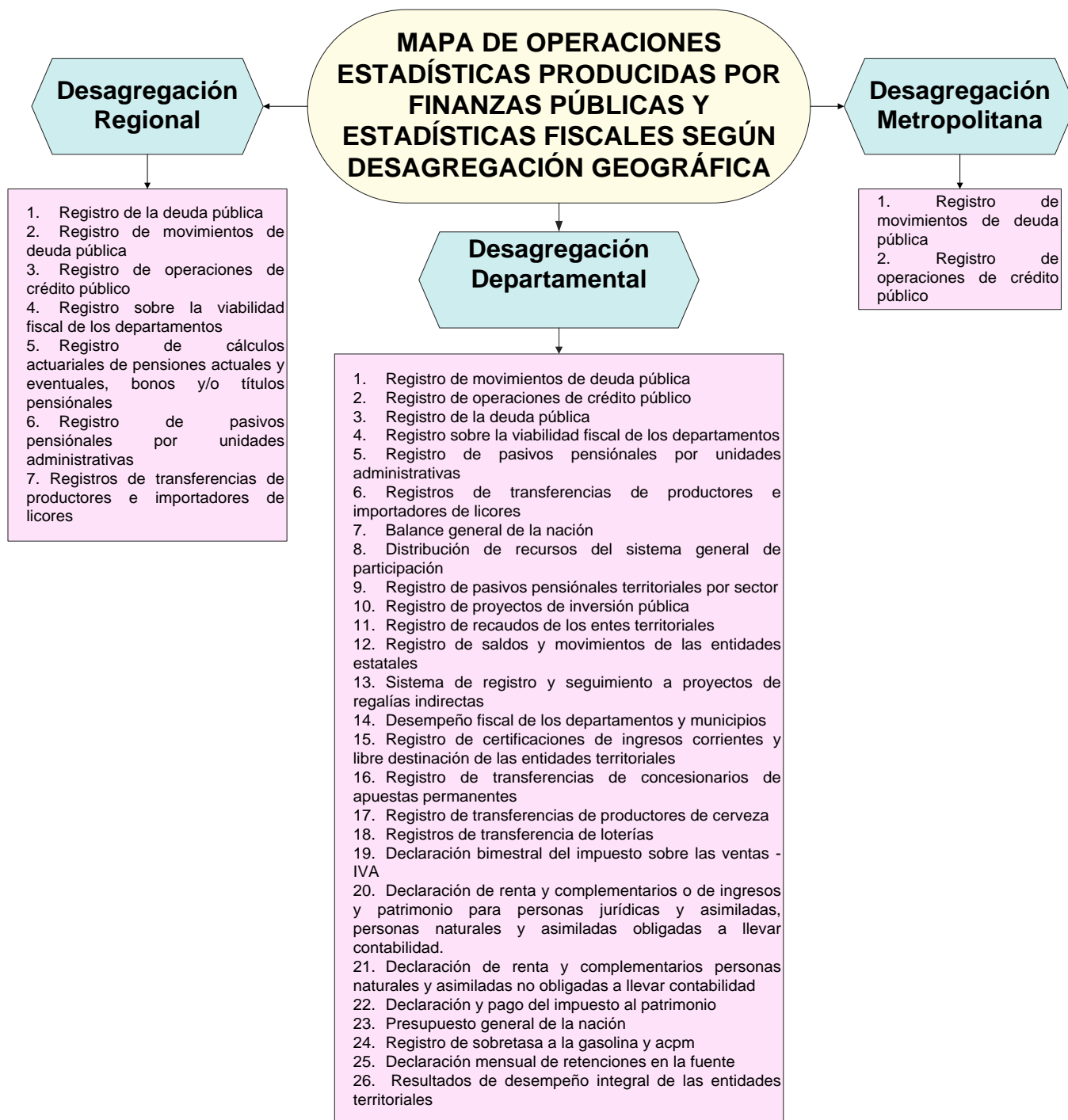
Fuente: DANE- DIRPEN- Inventario de operaciones estadísticas PENDES (2010) - sistema de consulta PENDES

### 3.1.8 Mapa de operaciones estadísticas producidas por finanzas públicas y estadísticas fiscales según desagregación geográfica parte I



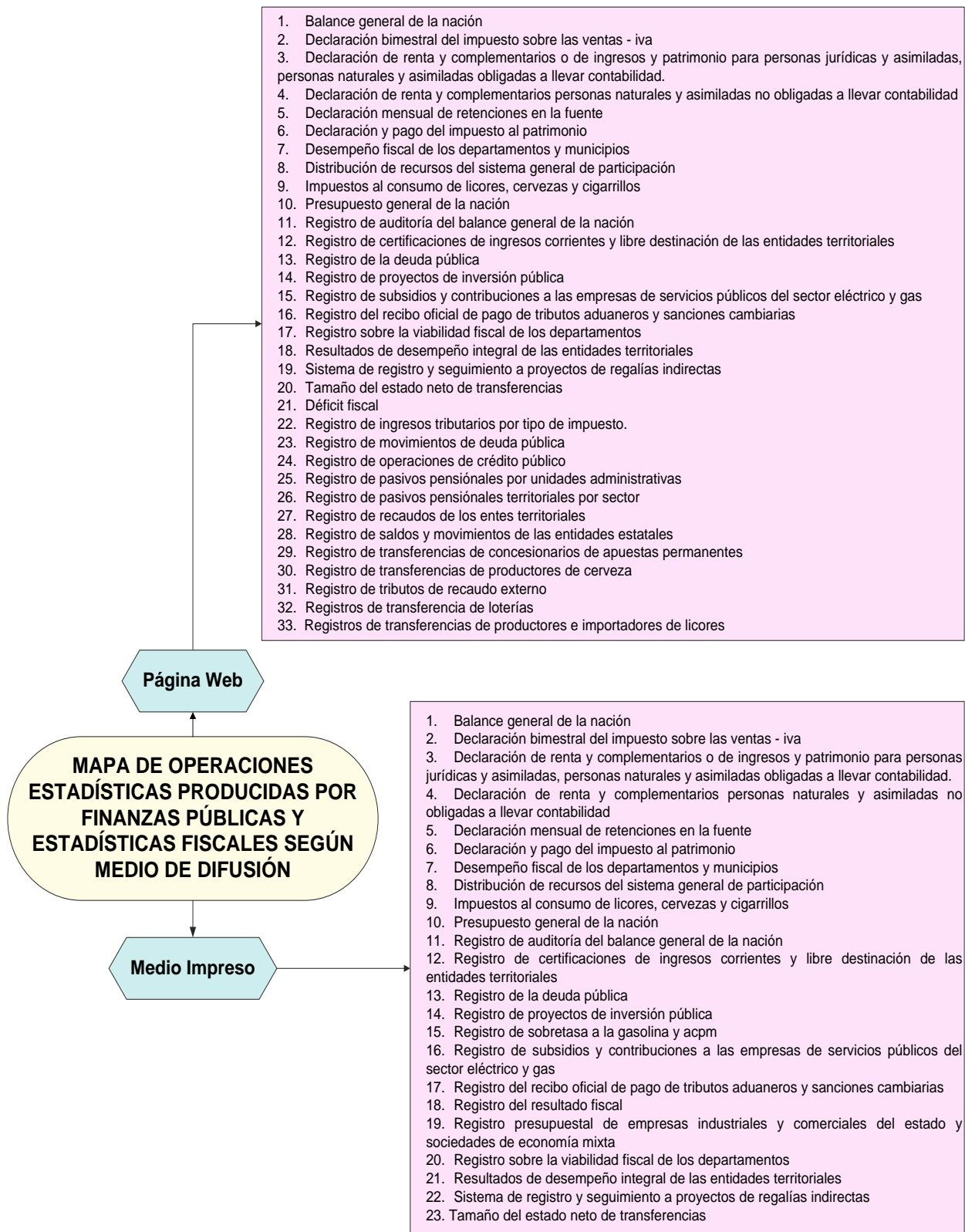
Fuente: DANE- DIRPEN- Inventario de operaciones estadísticas PENDES (2010) - sistema de consulta PENDES

### 3.1.8 Mapa de operaciones estadísticas producidas por finanzas públicas y estadísticas fiscales según desagregación geográfica parte II



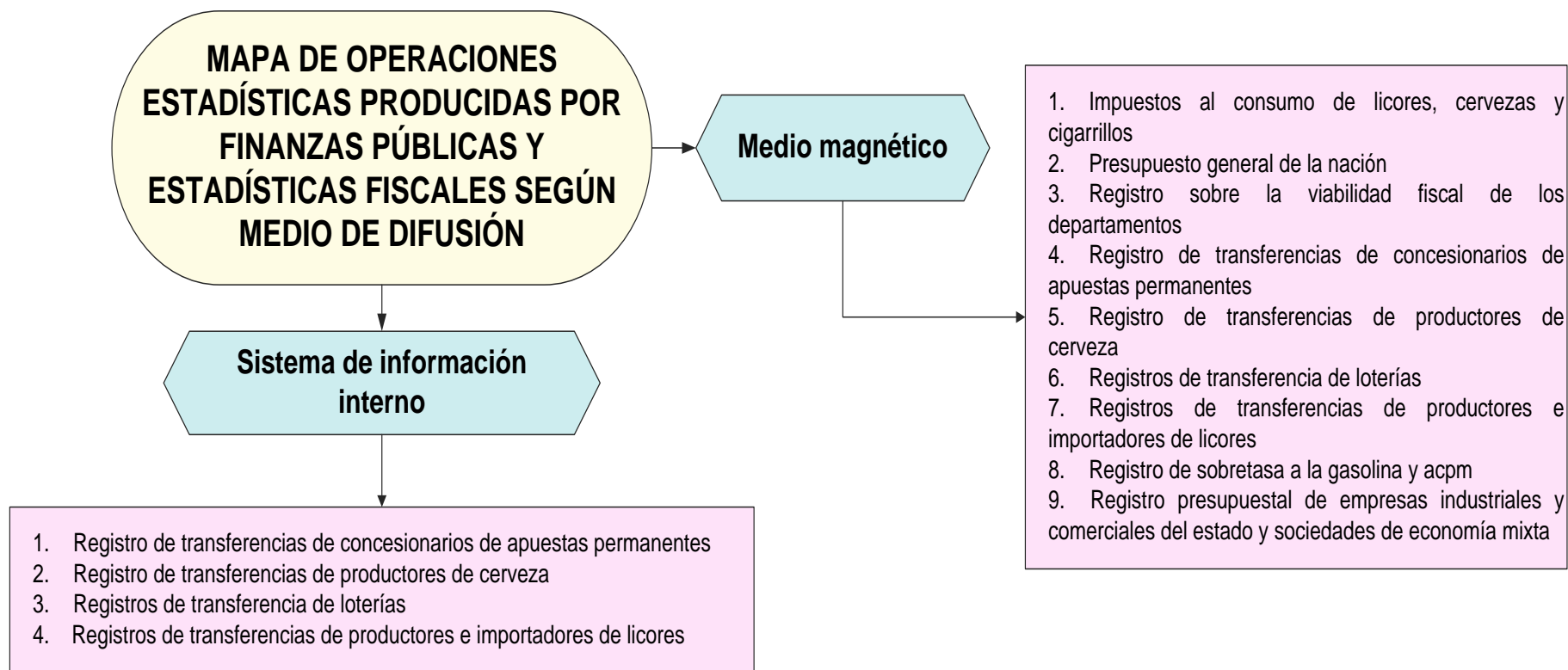
**Fuente:** DANE- DIRPEN- Inventario de operaciones estadísticas PENDES (2010) - sistema de consulta PENDES

### 3.1.9 Mapa de operaciones estadísticas producidas por finanzas públicas y estadísticas fiscales según medio de difusión parte I



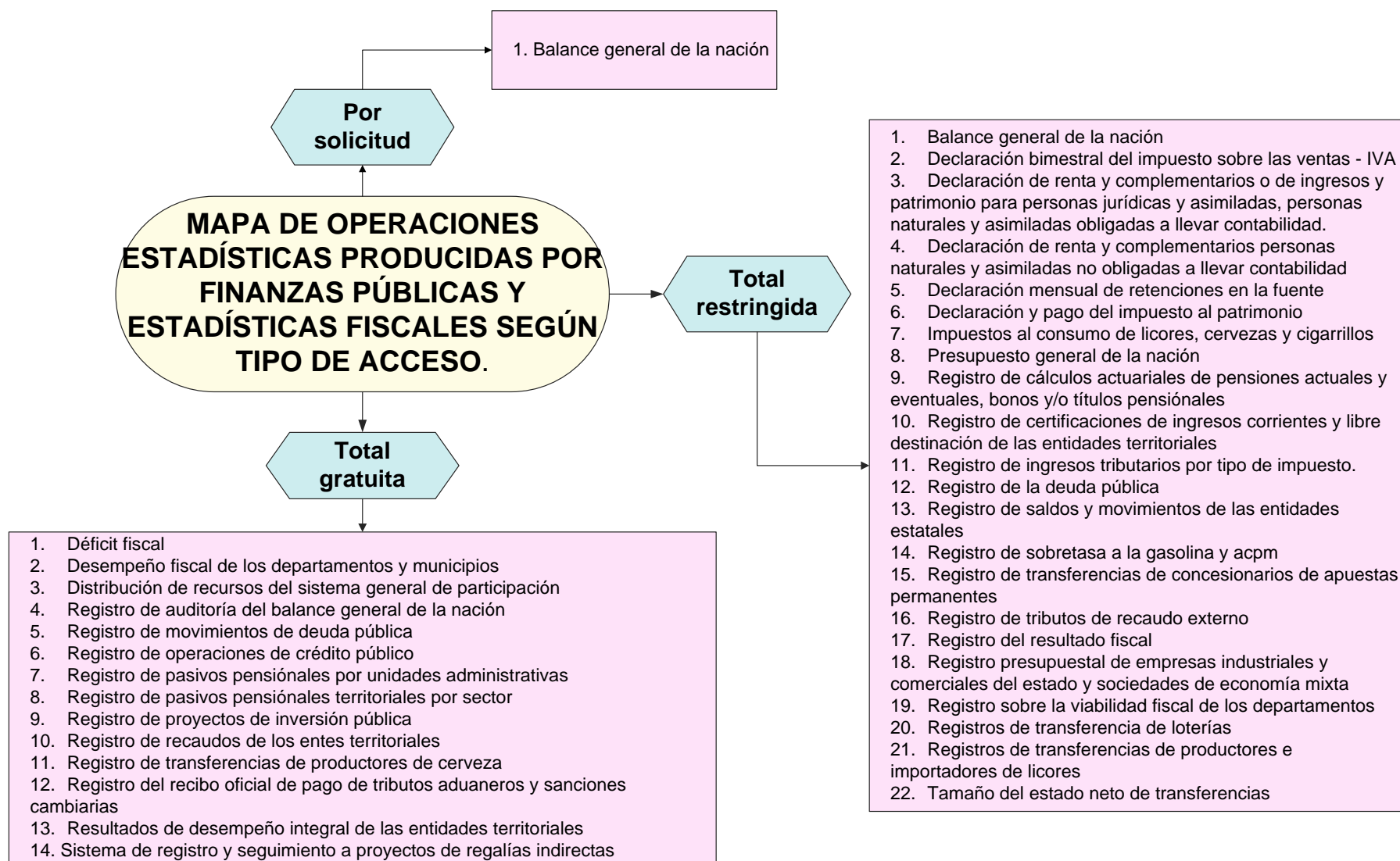
Fuente: DANE- DIRPEN- Inventario de operaciones estadísticas PENDES (2010) - sistema de consulta PENDES

### 3.1.9 Mapa de operaciones estadísticas producidas por finanzas públicas y estadísticas fiscales según medio de difusión parte II



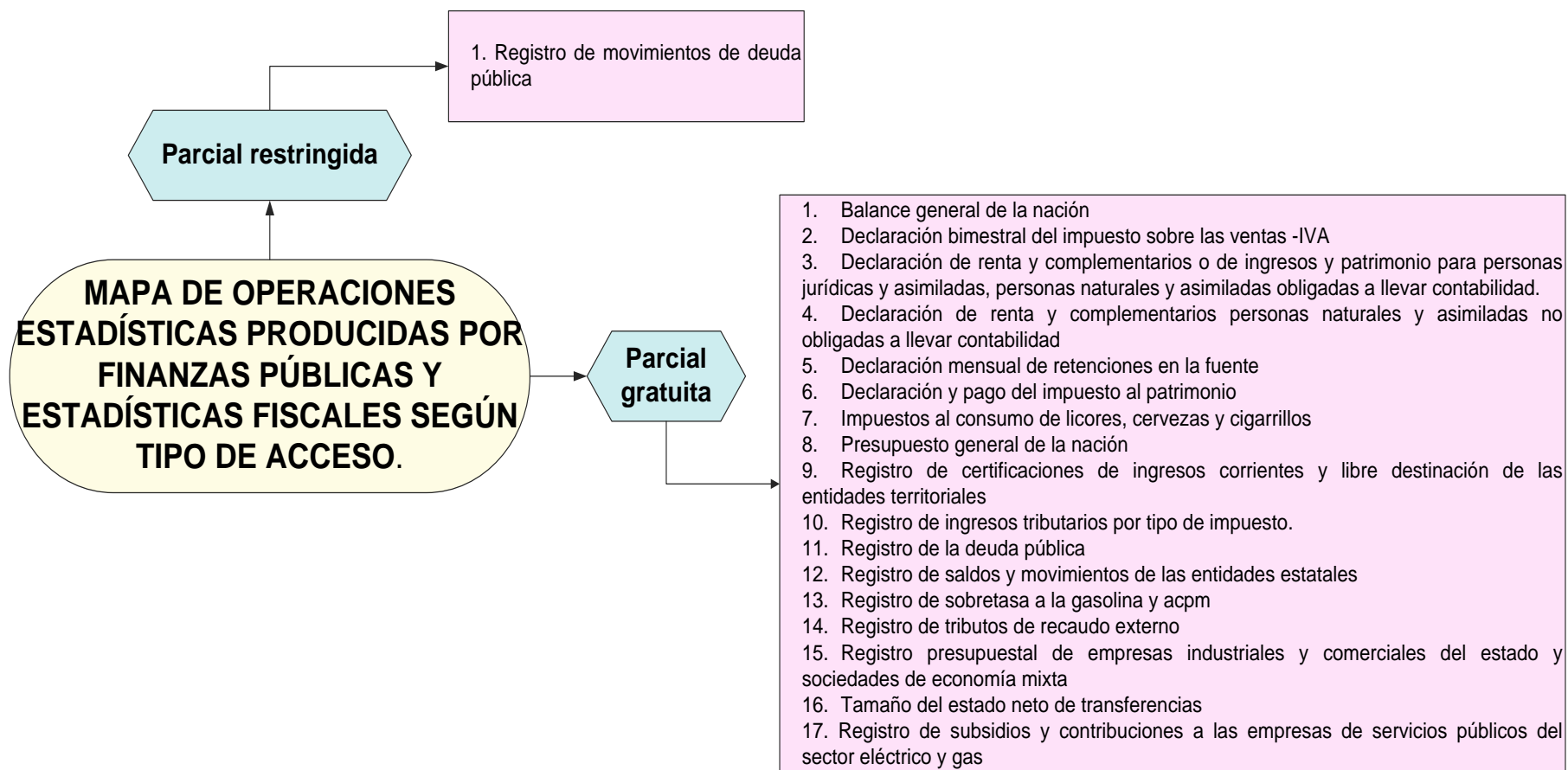
**Fuente:** DANE- DIRPEN- Inventario de operaciones estadísticas PENDES (2010) - sistema de consulta PENDES

### 3.1.10 Mapa de operaciones estadísticas producidas por finanzas públicas y estadísticas fiscales según tipo de acceso parte I



Fuente: DANE- DIRPEN- Inventario de operaciones estadísticas PENDES (2010) - sistema de consulta PENDES

### 3.1.10 Mapa de operaciones estadísticas producidas por finanzas públicas y estadísticas fiscales según tipo de acceso parte II



Fuente: DANE- DIRPEN- Inventario de operaciones estadísticas PENDES (2010) - sistema de consulta PENDES

## BIBLIOGRAFÍA

1. Departamento Administrativo Nacional de Estadística –DANE-. (2010). *Caracterización temática finanzas públicas y estadísticas fiscales –PENDES. (Versión agosto de 2010)*. Bogotá: DANE- DIRPEN.
2. Departamento Administrativo Nacional de Estadística –DANE-. (2010). *Inventario de Operaciones Estadísticas del Plan Estratégico Nacional de Estadística -PENDES- base priorizada. (Versión 22 de julio de 2010)*. Bogotá: DANE- DIRPEN.
3. Departamento Administrativo Nacional de Estadística –DANE-. (2010). *Inventario de Operaciones Estadísticas. Plan Estratégico Nacional de Estadística -PENDES- Sistema de consulta. (Versión 22 de julio de 2010)*. Bogotá: DANE- DIRPEN.
4. Departamento Administrativo Nacional de Estadística –DANE-. (2010). *Metodología del Plan Estratégico Nacional de Estadística – PENDES- (versión preliminar)* Bogotá: DANE- DIRPEN.
5. Departamento Nacional de Planeación –DNP-. (2009). *Manual de Oferta institucional del gobierno Nacional hacia entidades territoriales*. Bogotá: DNP.
6. Joseph D. Novak. (1988). *Aprendiendo a aprender - Teoría sobre mapas conceptuales*. Barcelona-España: Ediciones Martínez Roca, S.A.
7. Normatividad
  - Decreto 111 de 1996
  - Ley 533 de 1999
  - Ley 60 de 1993