

Departamento Administrativo Nacional de Estadística



**Dirección de Regulación, Planeación,
Estandarización y Normalización
-DIRPEN-**

**MAPAS DE INFORMACIÓN DE
ÍNDICES DE PRECIOS Y
COSTOS**

Bogotá, D.C., Julio de 2011

DEPARTAMENTO ADMINISTRATIVO NACIONAL DE ESTADÍSTICA

JORGE BUSTAMANTE R.

Director

CHRISTIAN JARAMILLO H.

Subdirector

ALFREDO VARGAS ABAD

Secretario General

Directores técnicos

EDUARDO EFRAIN FREIRE DELGADO

Metodología y Producción Estadística

BERNARDO GUERRERO LOZANO

Metodología y Producción Estadística

LUZ AMPARO CASTRO CALDERÓN

Directora Regulación, Planeación, Estandarización y Normalización

MIGUEL ÁNGEL CÁRDENAS CONTRERAS

Geostatística

ANA VICTORIA VEGA ACEVEDO

Síntesis y Cuentas Nacionales

CAROLINA GUTIÉRREZ HERNANDEZ

Difusión, Mercadeo y Cultura Estadística

Bogotá, D.C. 2011

Dirección de Regulación, Planeación, Estandarización y Normalización (E)
Alejandra Corchuelo Marmolejo

Coordinación Técnica
Ana Zoraida Quintero Gómez

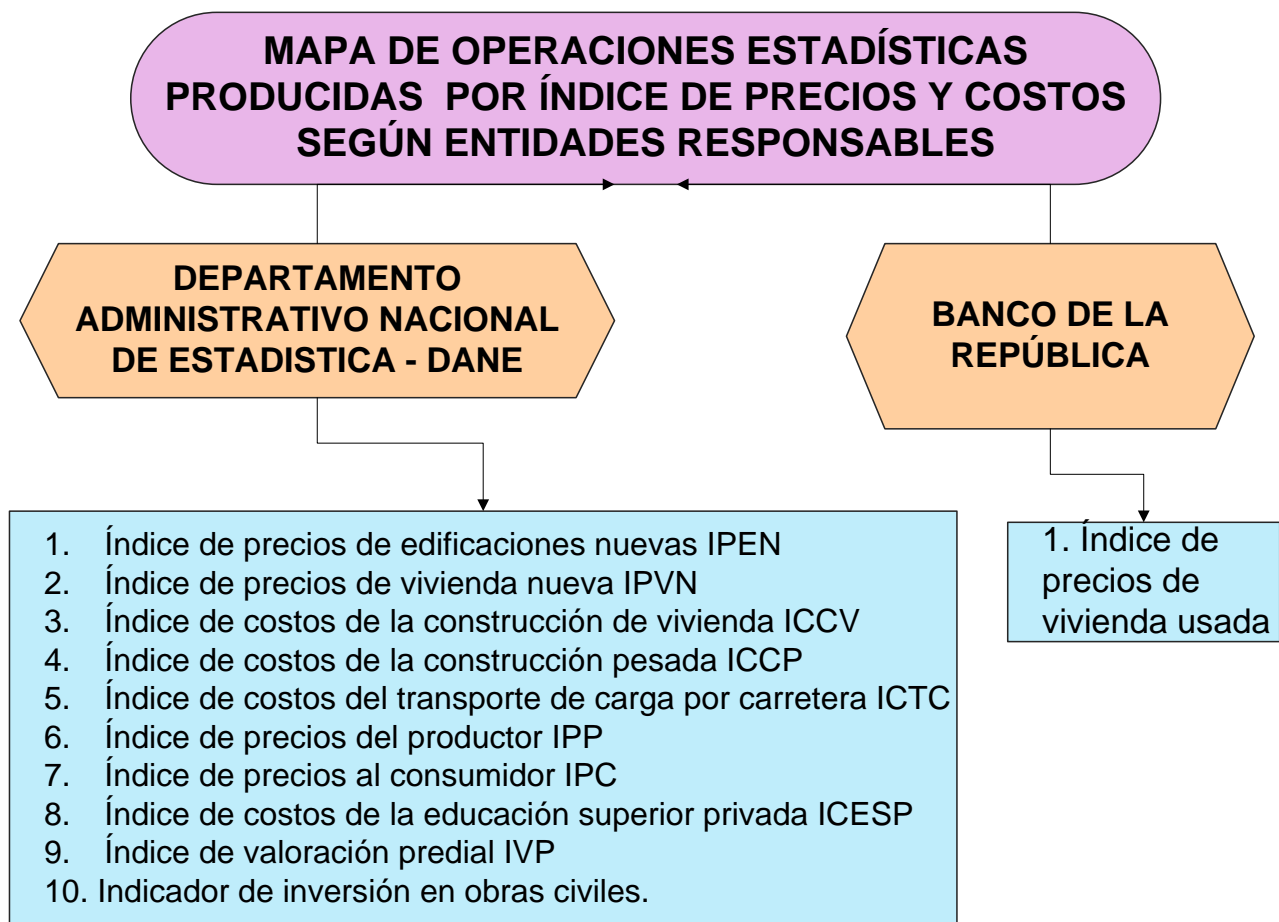
Investigación Técnica:
Paola Andrea Perdomo Moreno y Luis Felipe Camacho Carvajal

Impresión
Dirección de Difusión, Mercadeo y Cultura Estadística del DANE

TABLA DE CONTENIDO

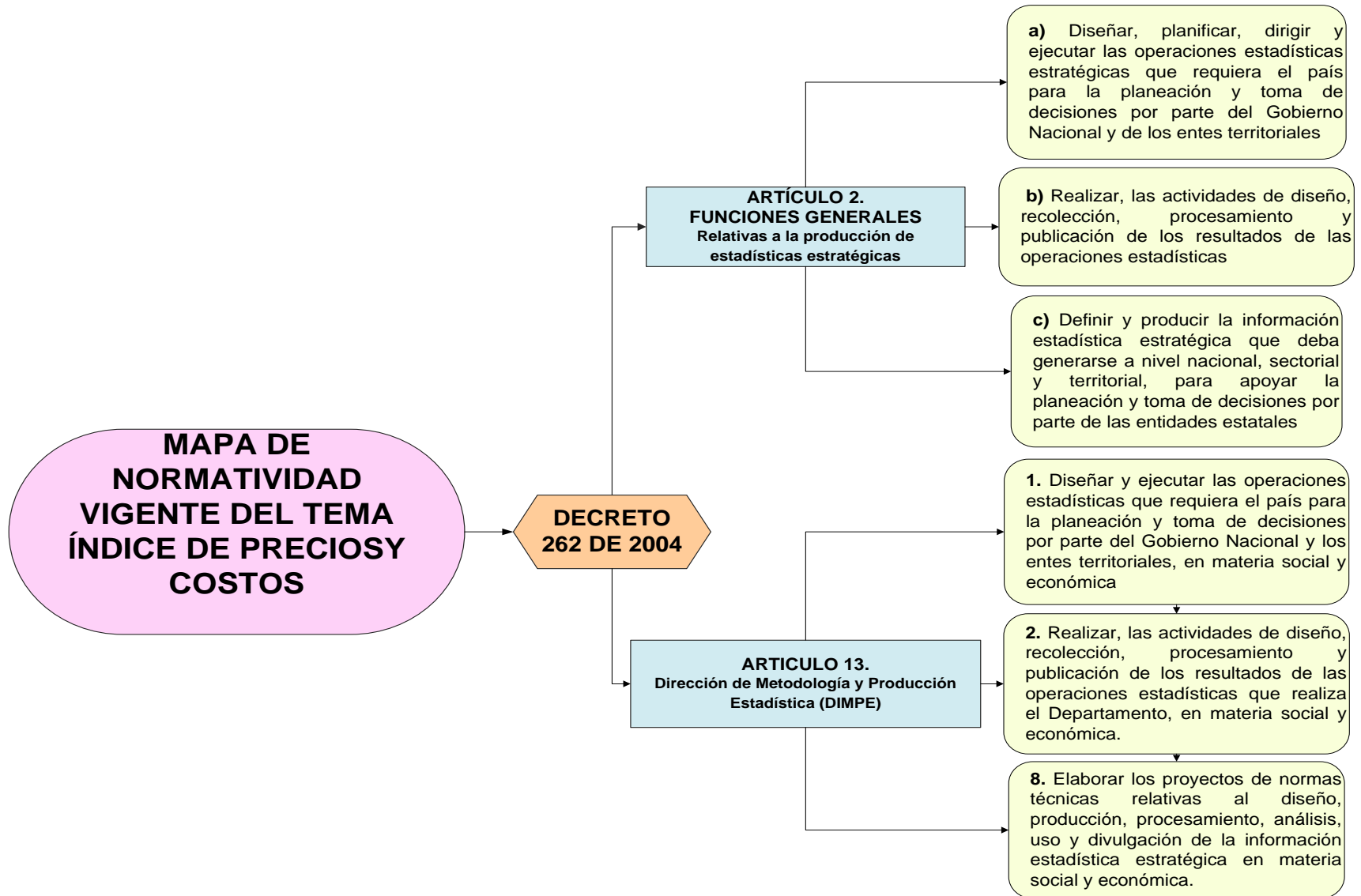
3.1.1 Mapa de operaciones estadísticas producidas por índice de precios y costos según entidades responsables _____	5
3.1.2 Mapa de normatividad vigente del tema índice de precios y costos _____	6
3.1.3 Mapa de operaciones estadísticas producidas por índice de precios y costos según tipo de operación__	7
3.1.4 Mapa de operaciones estadísticas producidas por índice de precios y costos según unidad de observación _____	8
3.1.5 Mapa de operaciones estadísticas producidas por índice de precios y costos según continuidad (rangos) _____	9
3.1.6 Mapa de operaciones estadísticas producidas por índice de precios y costos según los principales usuarios de información estadística (parte I) _____	10
3.1.7 Mapa de operaciones estadísticas producidas por índice de precios y costos según los principales usuarios de información estadística (parte II) _____	11
3.1.8 Mapa de operaciones estadísticas producidas por índice de precios y costos según los principales usuarios de información estadística (parte III) _____	12
3.1.9 Mapa de operaciones estadísticas producidas por índice de precios y costos según desagregación geográfica _____	13
3.1.10 Mapa de operaciones estadísticas producidas por índice de precios y costos según medio de difusión _____	14
3.1.11 Mapa de operaciones estadísticas producidas por índice de precios y costos según tipo de acceso. _____	15
<i>BIBLIOGRAFÍA</i> _____	<i>16</i>

3.1.1 Mapa de operaciones estadísticas producidas por índice de precios y costos según entidades responsables



Fuente: DANE- DIRPEN- Inventario de operaciones estadísticas PENDES (2010)

3.1.2 Mapa de normatividad vigente del tema índice de precios y costos



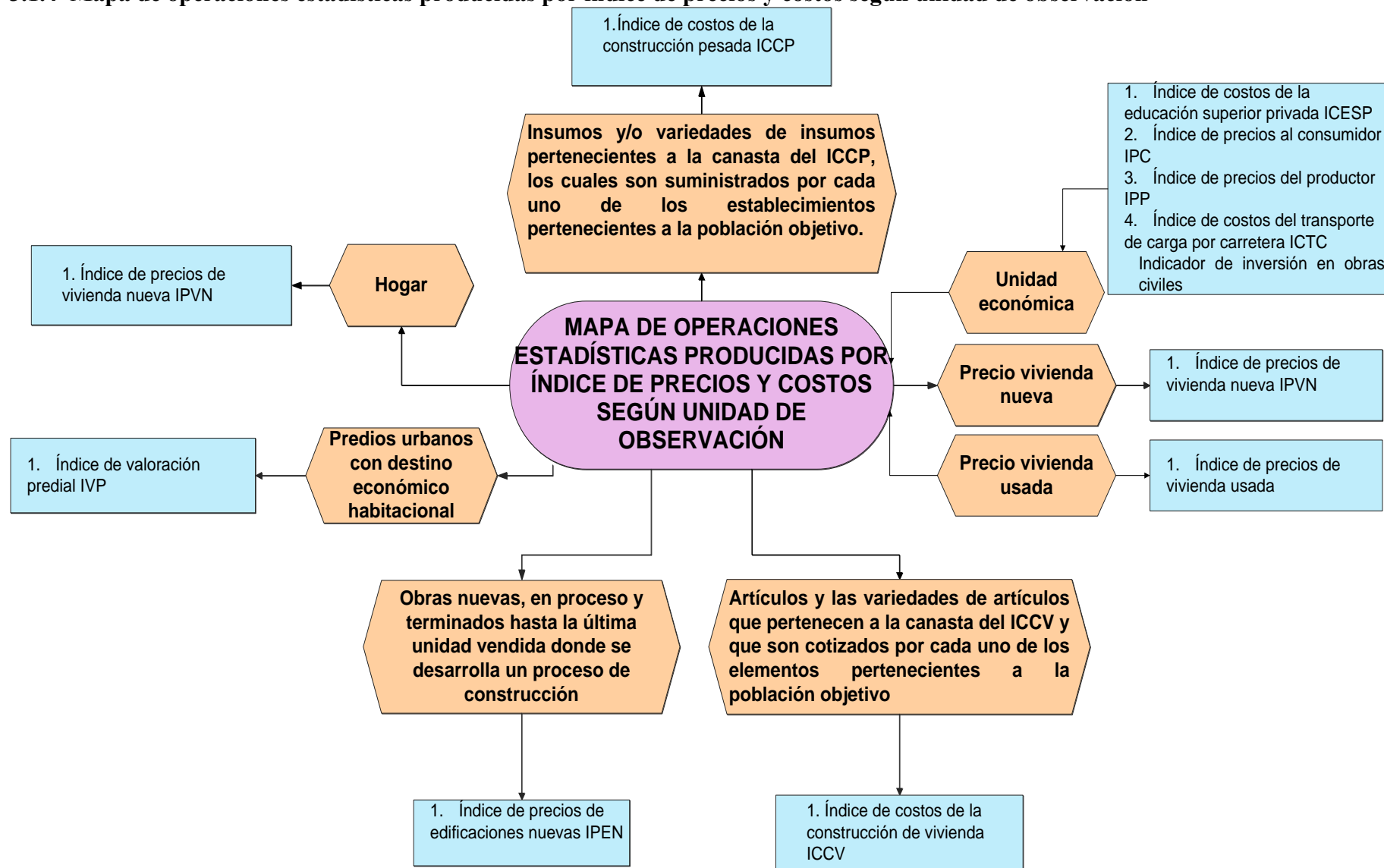
Fuente: Caracterización temática índice de precios y costos (versión para aprobación) agosto de 2010.

3.1.3 Mapa de operaciones estadísticas producidas por índice de precios y costos según tipo de operación



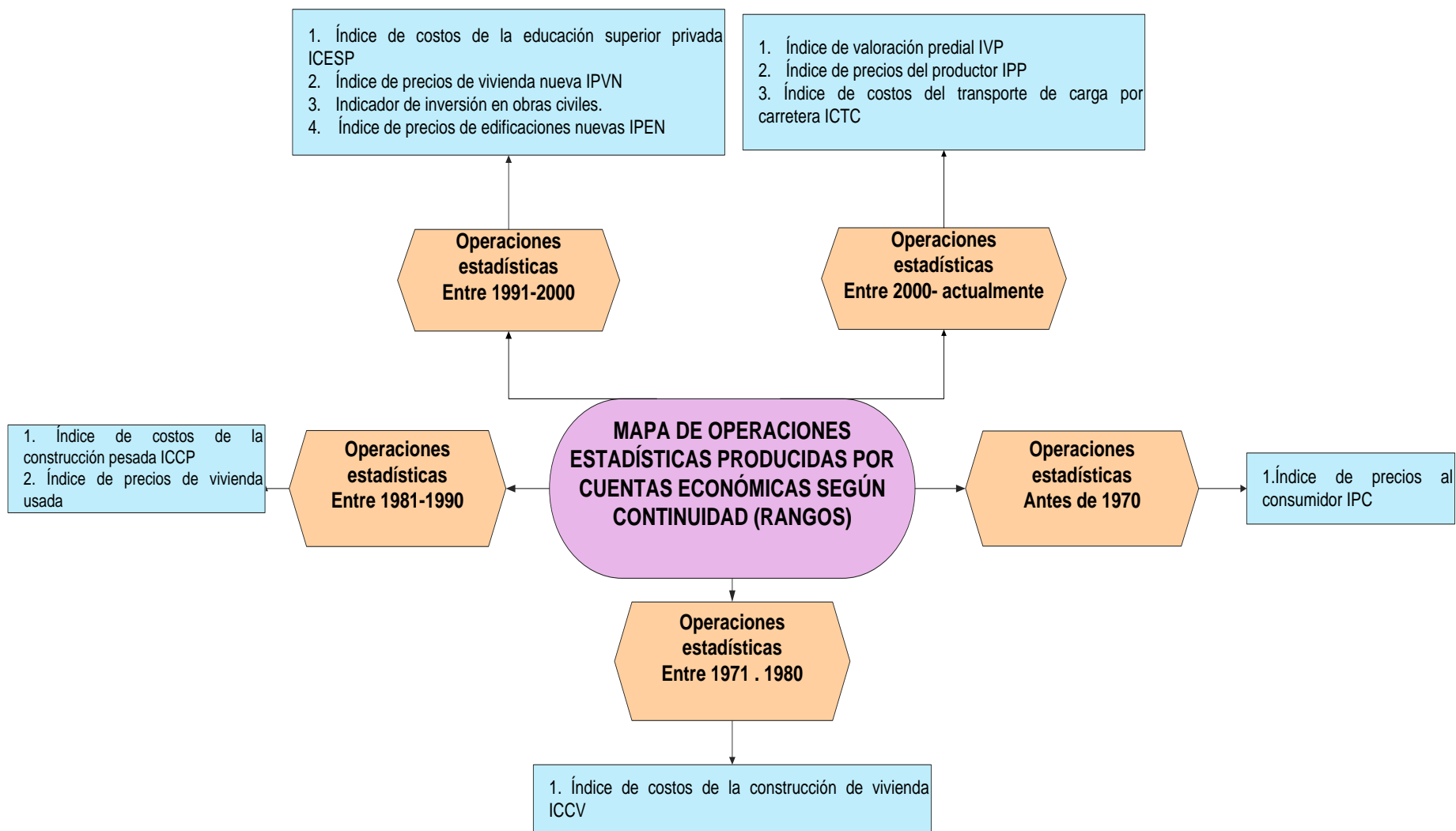
Fuente: DANE- DIRPEN- Inventario de operaciones estadísticas PENDES (2010)

3.1.4 Mapa de operaciones estadísticas producidas por índice de precios y costos según unidad de observación



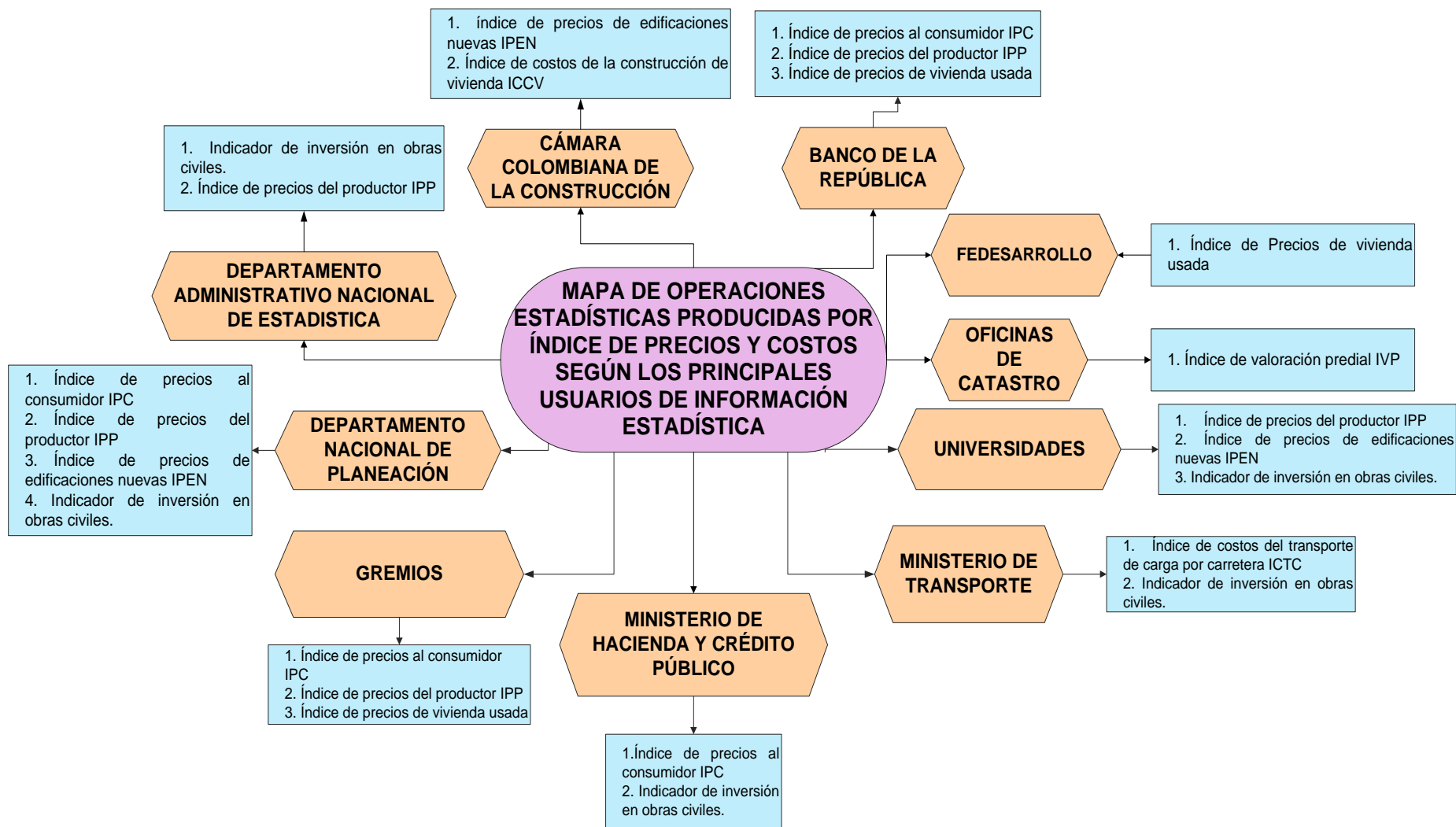
Fuente: DANE- DIRPEN- Inventario de operaciones estadísticas PENDES (2010) - sistema de consulta PENDES

3.1.5 Mapa de operaciones estadísticas producidas por índice de precios y costos según continuidad (rangos)



Fuente: DANE- DIRPEN- Inventario de operaciones estadísticas PENDES (2010) - sistema de consulta PENDES

3.1.6 Mapa de operaciones estadísticas producidas por índice de precios y costos según los principales usuarios de información estadística (parte I)



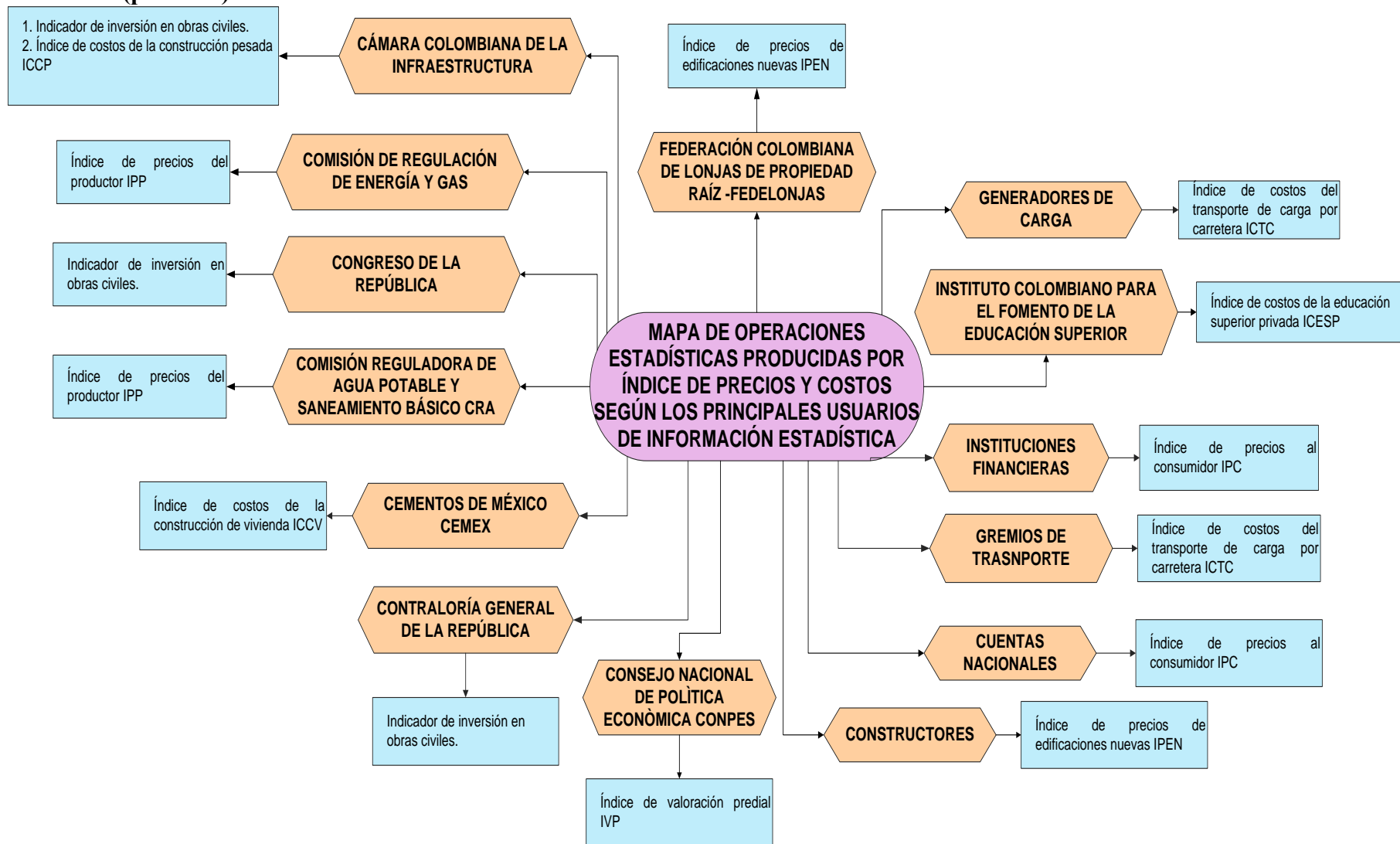
Fuente: DANE- DIRPEN- Inventario de operaciones estadísticas PENDES (2010) - sistema de consulta PENDES

3.1.7 Mapa de operaciones estadísticas producidas por índice de precios y costos según los principales usuarios de información estadística (parte II)



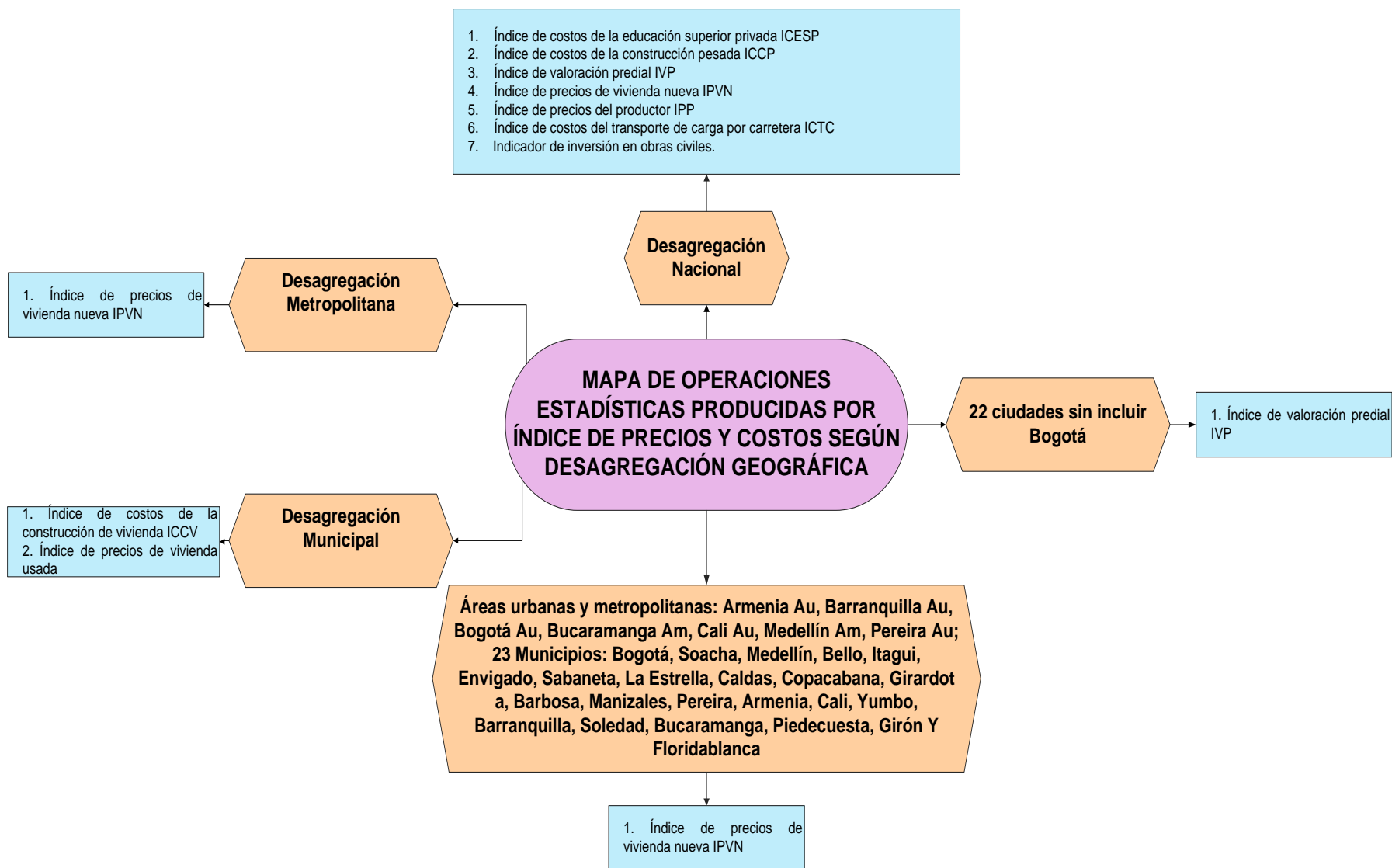
Fuente: DANE- DIRPEN- Inventario de operaciones estadísticas PENDES (2010) - sistema de consulta PENDES

3.1.8 Mapa de operaciones estadísticas producidas por índice de precios y costos según los principales usuarios de información estadística (parte III)



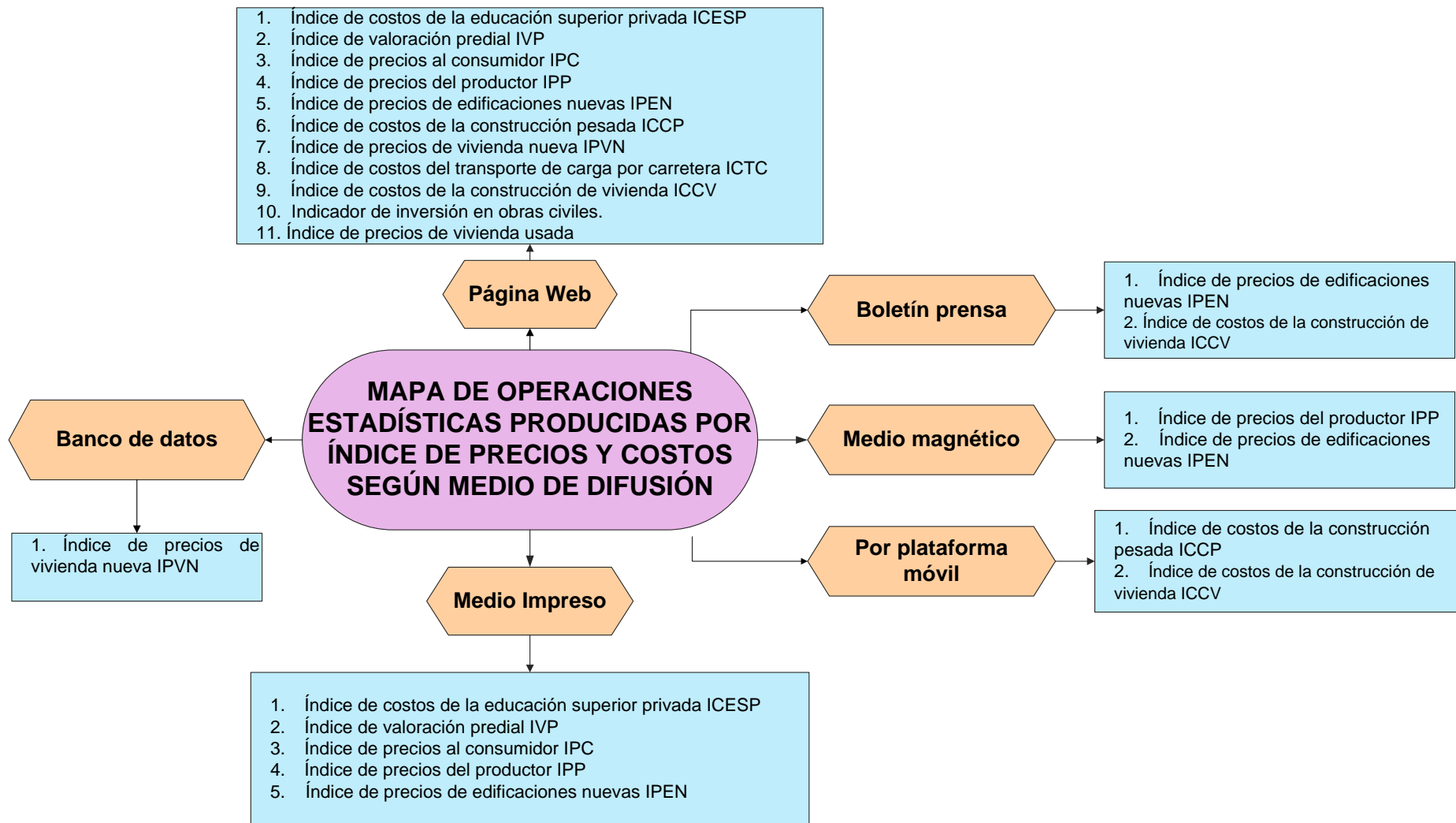
Fuente: DANE- DIRPEN- Inventario de operaciones estadísticas PENDES (2010) - sistema de consulta PENDES

3.1.9 Mapa de operaciones estadísticas producidas por índice de precios y costos según desagregación geográfica



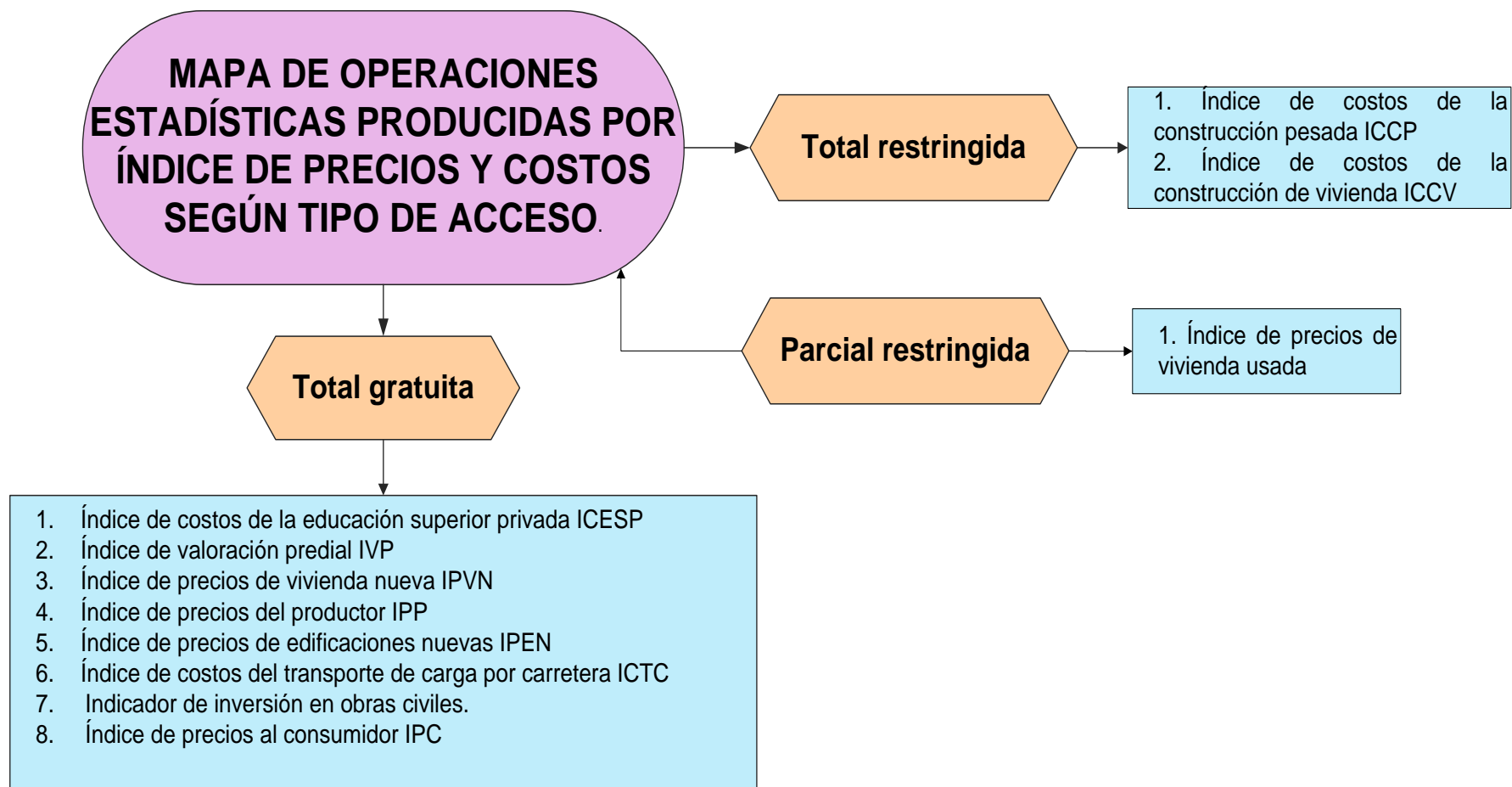
Fuente: DANE- DIRPEN- Inventario de operaciones estadísticas PENDES (2010) - sistema de consulta PENDES

3.1.10 Mapa de operaciones estadísticas producidas por índice de precios y costos según medio de difusión



Fuente: DANE- DIRPEN- Inventario de operaciones estadísticas PENDES (2010) - sistema de consulta PENDES

3.1.11 Mapa de operaciones estadísticas producidas por índice de precios y costos según tipo de acceso.



Fuente: DANE- DIRPEN- Inventario de operaciones estadísticas PENDES (2010) - sistema de consulta PENDES

BIBLIOGRAFÍA

1. Departamento Administrativo Nacional de Estadística –DANE-. (2010). *Caracterización temática índice de precios y costos –PENDES. (Versión agosto de 2010)*. Bogotá: DANE- DIRPEN.
2. Departamento Administrativo Nacional de Estadística –DANE-. (2010). *Inventario de Operaciones Estadísticas del Plan Estratégico Nacional de Estadística -PENDES- base priorizada. (Versión 04 de agosto de 2010)*. Bogotá: DANE- DIRPEN.
3. Departamento Administrativo Nacional de Estadística –DANE-. (2010). *Inventario de Operaciones Estadísticas. Plan Estratégico Nacional de Estadística -PENDES- Sistema de consulta. (Versión 04 de agosto de 2010)*. Bogotá: DANE- DIRPEN.
4. Departamento Administrativo Nacional de Estadística –DANE-. (2010). *Metodología del Plan Estratégico Nacional de Estadística – PENDES- (versión preliminar)* Bogotá: DANE- DIRPEN.
5. Departamento Nacional de Planeación –DNP-. (2009). *Manual de Oferta institucional del gobierno Nacional hacia entidades territoriales*. Bogotá: DNP.
6. Joseph D. Novak. (1988). *Aprendiendo a aprender - Teoría sobre mapas conceptuales*. Barcelona-España: Ediciones Martínez Roca, S.A.
7. Normatividad
 - Decreto 262 de 2004