

# **Departamento Administrativo Nacional de Estadística**



Dirección de Regulación, Planeación,  
Estandarización y Normalización  
-DIRPEN-

**MAPAS DE INFORMACIÓN  
MERCADO LABORAL Y  
SEGURIDAD SOCIAL**

**Bogotá D.C., 2011**

**DEPARTAMENTO ADMINISTRATIVO NACIONAL DE ESTADÍSTICA**

HÉCTOR MALDONADO GÓMEZ  
**Director**

CARLOS EDUARDO SEPÚLVEDA RICO  
**Subdirector**

ALFREDO VARGAS ABAD  
**Secretario General**

**Directores Técnicos**

EDUARDO EFRAÍN FREIRE DELGADO  
**Metodología y Producción Estadística**

BERNARDO GUERRERO LOZANO  
**Censos y Demografía**

ALEJANDRA CORCHUELO MARMOLEJO  
**Regulación, Planeación, Estandarización y Normalización (E)**

NELCY ARAQUE GARCIA  
**Geoestadística**

ANA VICTORIA VEGA ACEVEDO  
**Síntesis y Cuentas Nacionales**

CAROLINA GUTIÉRREZ HERNÁNDEZ  
**Difusión, Mercadeo y Cultura Estadística**

Bogotá, D.C., 2011

**Dirección de Regulación, Planeación, Estandarización y Normalización (E)**  
Alejandra Corchuelo Marmolejo

**Coordinación Técnica**  
Ana Zoraida Quintero Gómez

**Investigación Técnica:**  
Paola Andrea Perdomo Moreno

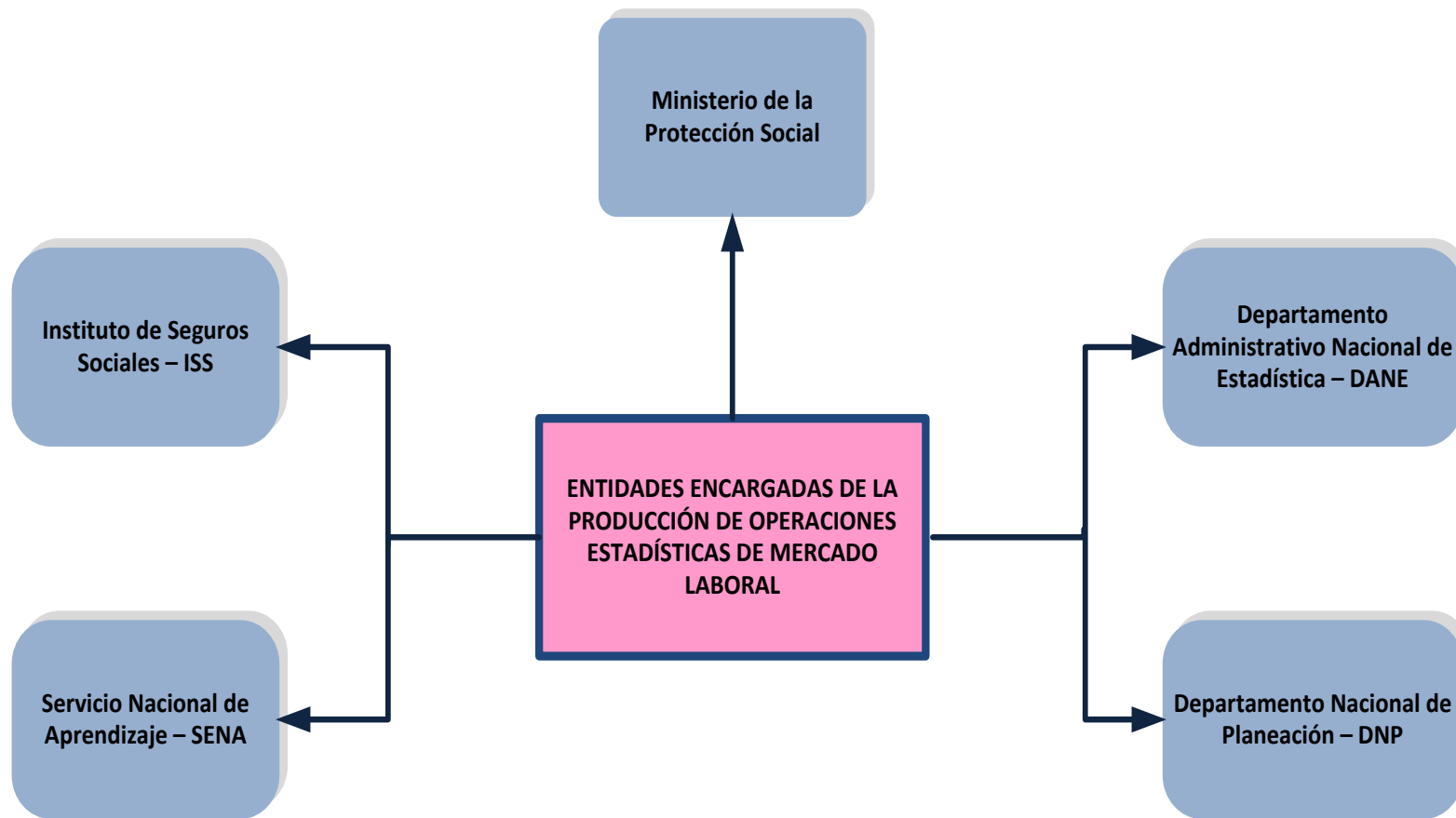
**Impresión**  
Dirección de Difusión, Mercadeo y Cultura Estadística del DANE

## TABLA DE CONTENIDO

<b>3.1 REPRESENTACIÓN GRÁFICA DE LOS MAPAS DE INFORMACIÓN.....</b>	<b>5</b>
<b>3.1.1 Mapa de las entidades responsables de la producción de información en mercado laboral y seguridad social .....</b>	<b>5</b>
<b>3.1.2 Mapa de normatividad vigente de mercado laboral y seguridad social.....</b>	<b>6</b>
<b>3.1.3 Mapa de operaciones estadísticas producidas por mercado laboral y seguridad social según tipo de operación .....</b>	<b>7</b>
<b>3.1.4 Mapa de operaciones estadísticas producidas por mercado laboral y seguridad social según continuidad (rangos).....</b>	<b>8</b>
<b>3.1.5 Mapa de información de operaciones estadísticas según desagregación geográfica .....</b>	<b>9</b>
<b>3.1.6 Mapa de información por operaciones estadísticas según periodicidad de difusión ...</b>	<b>10</b>
<b>3.1.6 Mapa de información por operaciones estadísticas por tipo de acceso.....</b>	<b>11</b>
<b>BIBLIOGRAFÍA.....</b>	<b>12</b>

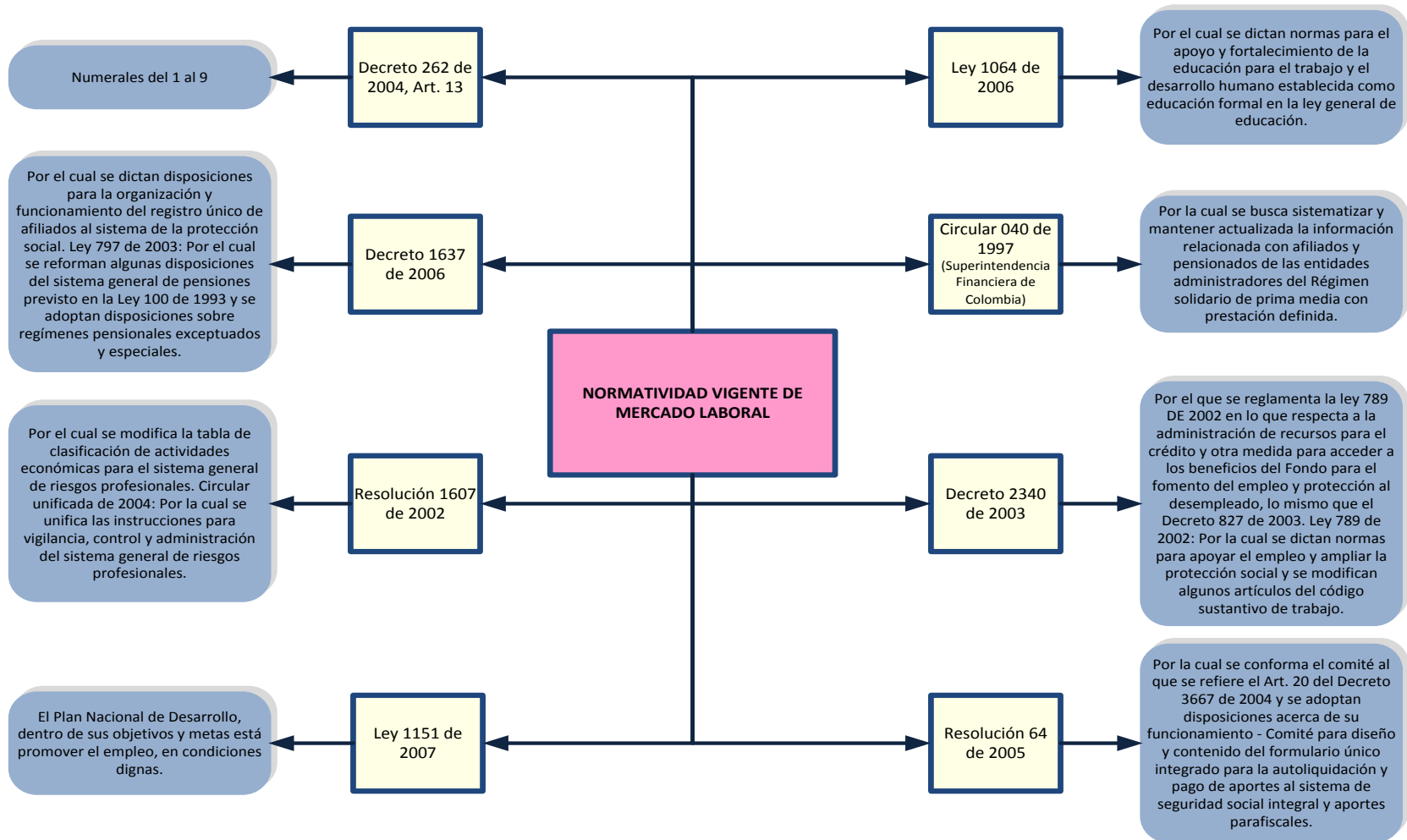
### 3.1 REPRESENTACIÓN GRÁFICA DE LOS MAPAS DE INFORMACIÓN

#### 3.1.1 Mapa de las entidades responsables de la producción de información en mercado laboral y seguridad social



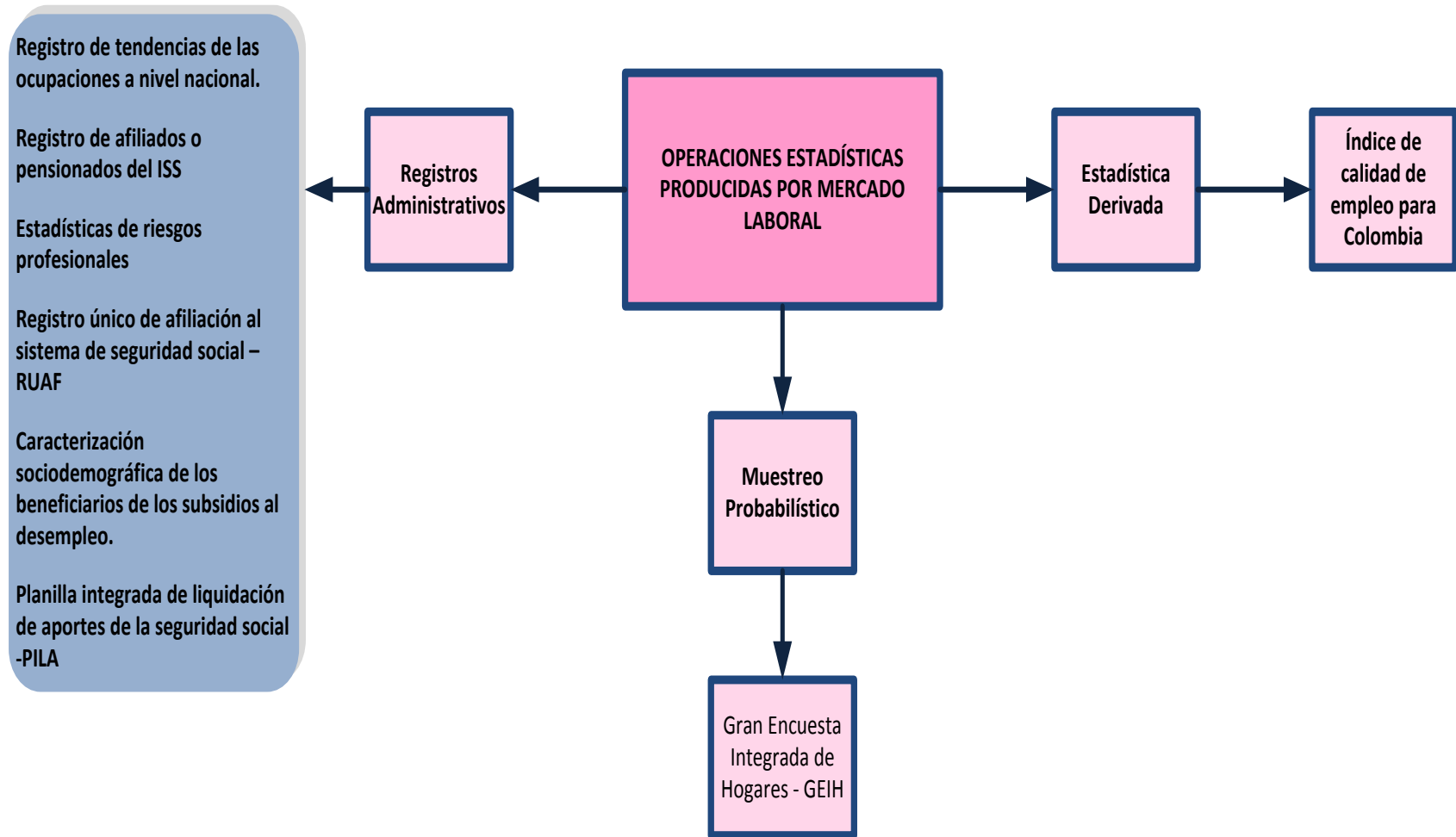
FUENTE: DANE – DIRPEN – Base de datos priorizada del PENDES.

### 3.1.2 Mapa de normatividad vigente de mercado laboral y seguridad social



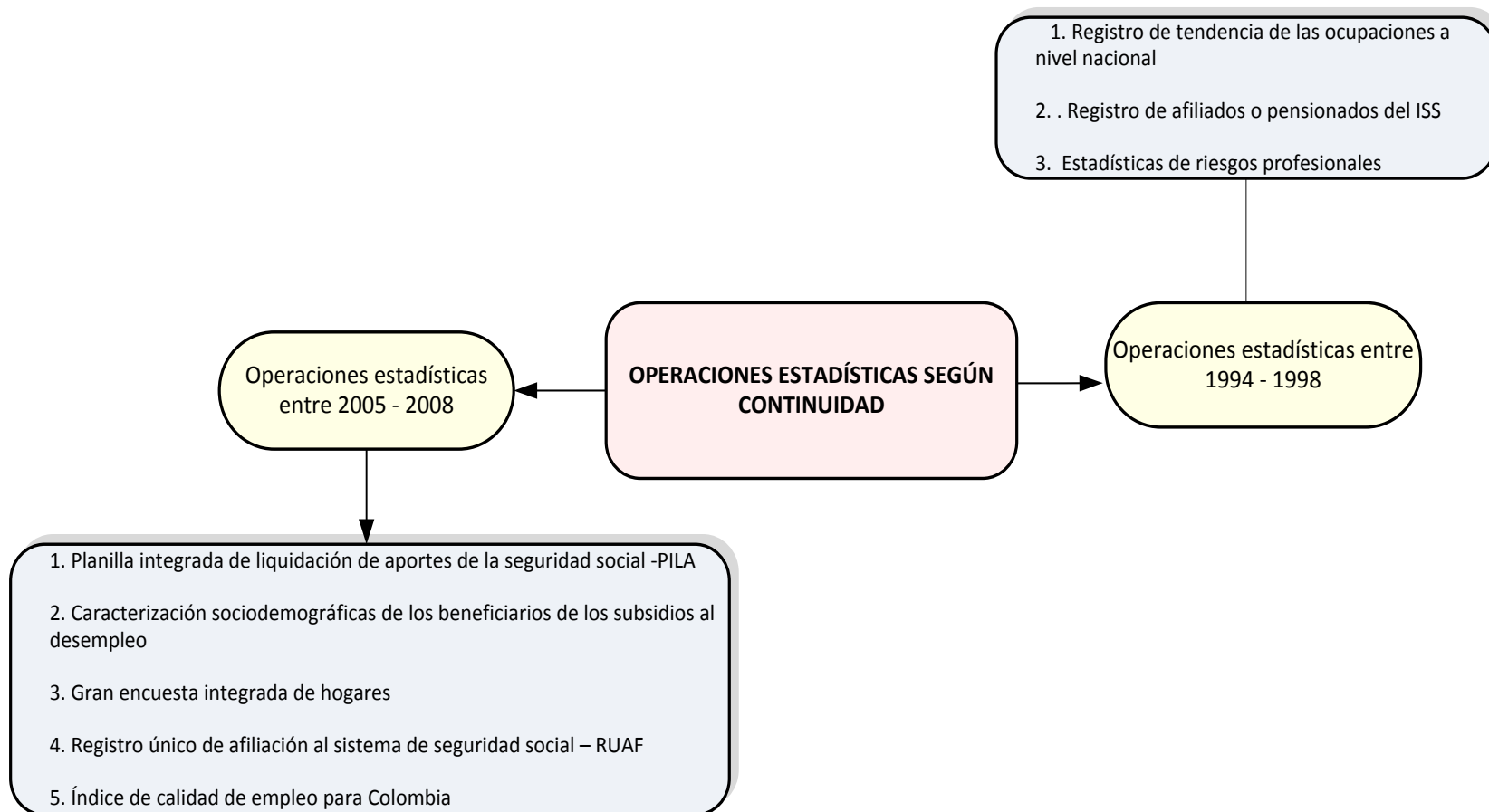
FUENTE: DANE – DIRPEN – Inventario de operaciones estadísticas del sistema de consulta del PENDES. – Caracterización temática de comunicaciones..

### 3.1.3 Mapa de operaciones estadísticas producidas por mercado laboral y seguridad social según tipo de operación



FUENTE: DANE – DIRPEN – Base de datos priorizada del PENDES.

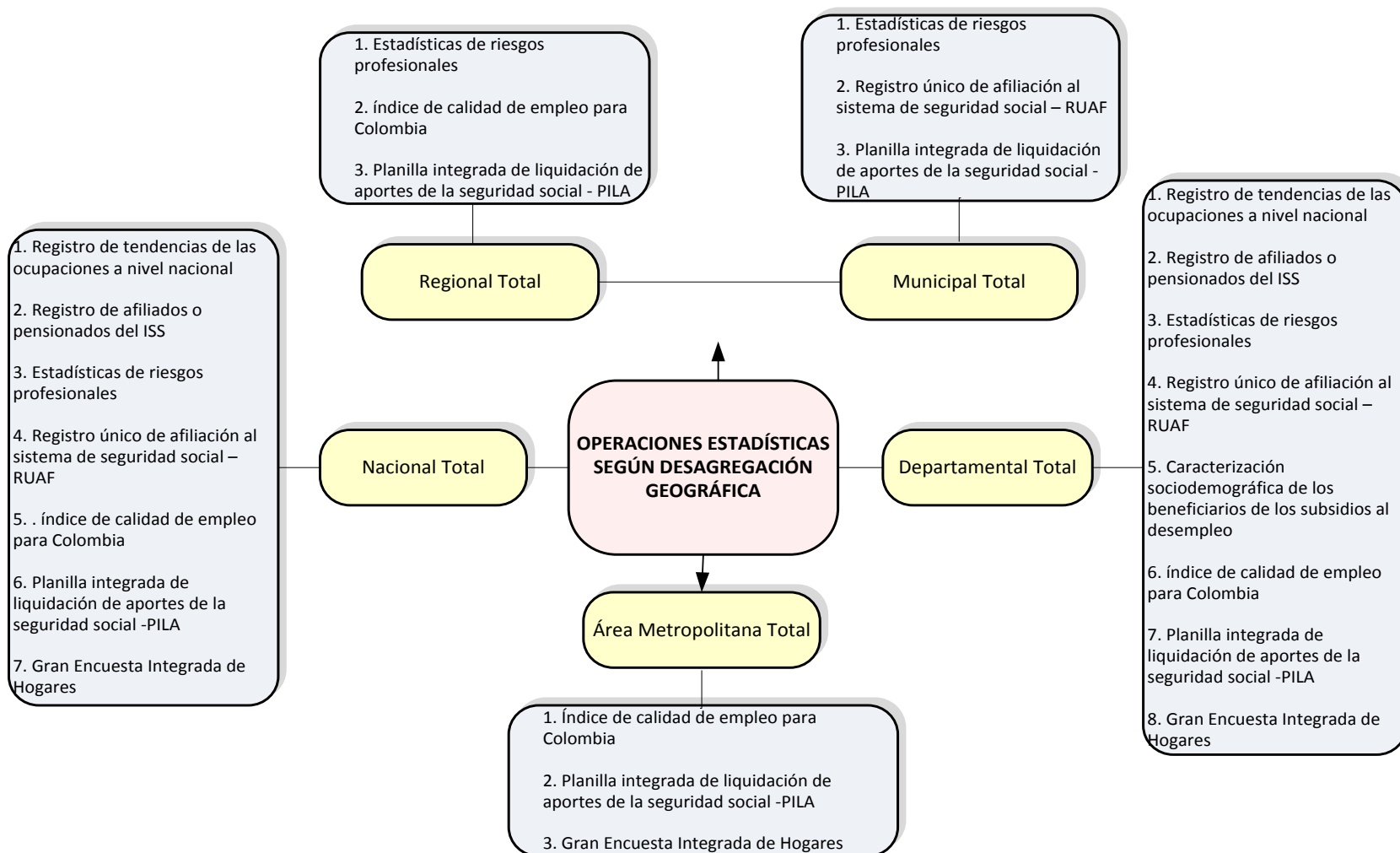
### 3.1.4 Mapa de operaciones estadísticas producidas por mercado laboral y seguridad social según continuidad (rangos)



FUENTE: DANE – DIRPEN – Inventario de operaciones estadísticas del sistema de consulta del PENDES.

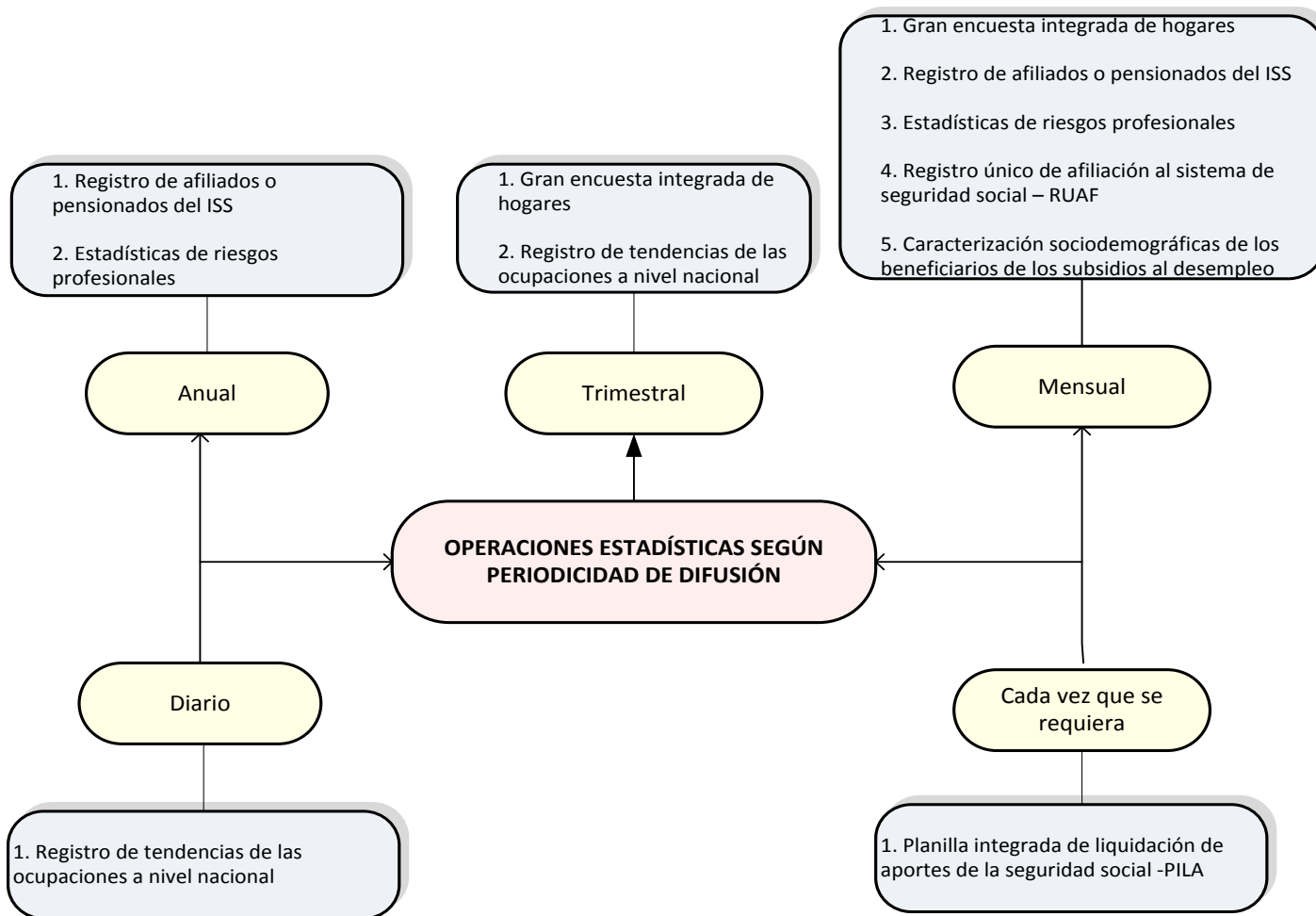


### 3.1.5 Mapa de información de operaciones estadísticas según desagregación geográfica



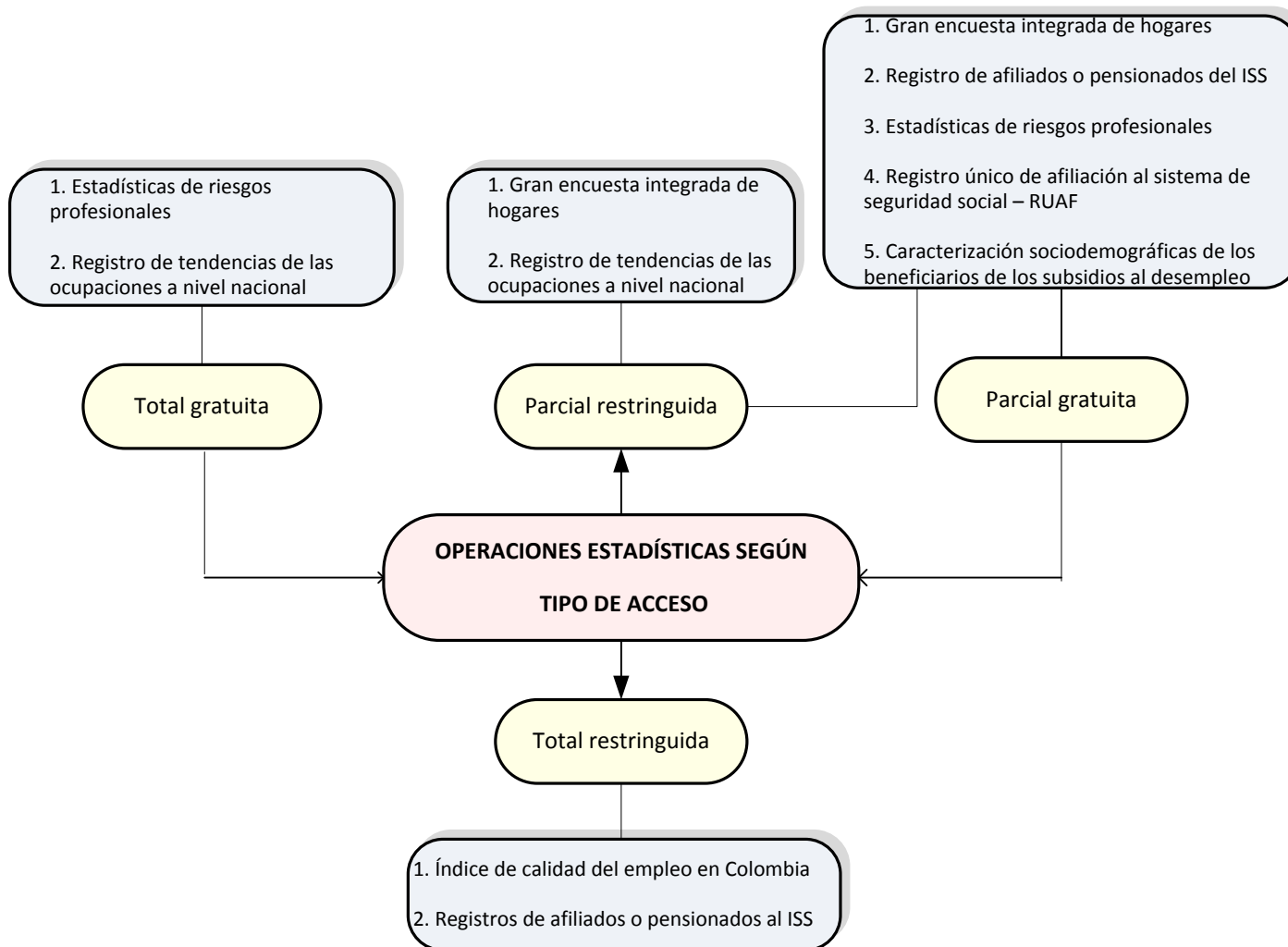
FUENTE: DANE – DIRPEN – Inventario de operaciones estadísticas del sistema de consulta del PENDES..

### 3.1.6 Mapa de información por operaciones estadísticas según periodicidad de difusión



FUENTE: DANE – DIRPEN – Inventario de operaciones estadísticas del sistema de consulta del PENDES.

### 3.1.6 Mapa de información por operaciones estadísticas por tipo de acceso



FUENTE: DANE – DIRPEN – Inventario de operaciones estadísticas del sistema de consulta del PENDES.

## BIBLIOGRAFÍA

1. Departamento Administrativo Nacional de Estadística –DANE-. (2011). *Caracterización temática mercado laboral y seguridad social –PENDES. (Versión Abril de 2011)*. Bogotá: DANE- DIRPEN.
2. Departamento Administrativo Nacional de Estadística –DANE-. (2011). *Inventario de Operaciones Estadísticas del Plan Estratégico Nacional de Estadística –PENDES - base priorizada. (Versión 22 de julio de 2011)*. Bogotá: DANE- DIRPEN.
3. Departamento Administrativo Nacional de Estadística –DANE-. (2010). *Inventario de Operaciones Estadísticas. Plan Estratégico Nacional de Estadística -PENDES- Sistema de consulta. (Versión 13 de agosto de 2010)*. Bogotá: DANE- DIRPEN.
4. Departamento Administrativo Nacional de Estadística –DANE-. (2010). *Metodología del Plan Estratégico Nacional de Estadística – PENDES- (versión preliminar)* Bogotá: DANE- DIRPEN.
5. Departamento Nacional de Planeación –DNP-. (2009). *Manual de Oferta institucional del gobierno Nacional hacia entidades territoriales*. Bogotá: DNP.
6. Joseph D. Novak. (1988). *Aprendiendo a aprender - Teoría sobre mapas conceptuales*. Barcelona-España: Ediciones Martínez Roca, S.A.