

Encuesta Nacional de Uso del Tiempo - ENUT 2020-2021

Resultados
Septiembre - diciembre de 2020

Marzo 23 de 2021



**El futuro
es de todos**

**Gobierno
de Colombia**

Contexto ENUT



El futuro
es de todos

Gobierno
de Colombia

Ley 1413 de 2010

- ◉ **Regula la inclusión de la economía** del cuidado en el Sistema de Cuentas Nacionales de Colombia.
- ◉ **Esta medición debe brindar información relevante** para medir la contribución de la mujer al desarrollo económico y social del país.
- ◉ **Esta medición sirve también como una herramienta fundamental** para la definición, implementación, seguimiento y evaluación de impacto de las políticas públicas de forma diferencial.
- ◉ **Establece que el DANE debe diseñar** un instrumento que capture información sobre el Trabajo de Hogar no Remunerado y su recolección debe ser trienal.



Comisión intersectorial

En el marco de la Ley 1413 de 2010, el Gobierno Nacional, en cabeza del DANE, integró una comisión intersectorial para definir la forma de incluir la información sobre trabajo no remunerado realizado en los hogares y en la comunidad en el Sistema de Cuentas Nacionales, a través de la creación de un Cuenta Satélite de la Economía del Cuidado.

Decreto 2490 de 2013.

- 1 El Ministerio de Salud y Protección Social o su delegado.
- 2 El Ministro de Trabajo o su delegado.
- 3 El Director del Departamento Nacional de Planeación o su delegado.
- 4 El Director del Departamento Administrativo de la Presidencia de la República o su delegado.
- 5 El Director del DANE o su delegado, quien la presidirá.
- 6 El Director del Departamento Administrativo para la Prosperidad Social o su delegado.

Ficha técnica ENUT 2020 - 2021

Objetivo

Generar información sobre el tiempo dedicado por la población de 10 años y más a actividades de trabajo, remunerado y no remunerado, y actividades personales.

Específicos:

- ❖ Proporcionar información sobre las horas dedicadas a las actividades de trabajo doméstico y de cuidados no remunerado, necesaria para la construcción de la **Cuenta Satélite de Economía del Cuidado**.
- ❖ Producir información para la formulación, seguimiento y evaluación de la política **pública con indicadores** con **enfoque de género** en temas de uso del tiempo.
- ❖ Proporcionar información para la formulación, seguimiento y evaluación de la **política pública e indicadores** en temas relacionados con el **uso del tiempo**.

- Tamaño muestra septiembre – diciembre 2020: 16.057 hogares con encuestas completas.

Periodicidad de recolección

Trienal - recolección continua durante 52 semanas (1 año de recolección).
Aplicaciones 2012-2013 y 2016-2017. En recolección 2020-2021.

Cobertura geográfica*:

- Total nacional.
- Cabecera, centros poblados y rural disperso.
- Regiones: Bogotá, San Andrés, Caribe, Pacífico, Central y Oriental.



* En este primer boletín sólo se incluyen resultados del total nacional con desagregación para cabeceras municipales, centros poblados y rural disperso. No se incluye desagregación por regiones.

D INFORMACIÓN PARA TODOS

- Capítulo A: **Identificación.**
- Capítulo B: **Condiciones de la vivienda.**
- Capítulo C: **Datos del hogar.**
- Capítulo D: **Composición del hogar.**
- Capítulo E: **Salud.**
- Capítulo F: **Cuidado de los niños y niñas menores de 5 años.**
- Capítulo G: **Educación.**
- Capítulo H: **Fuerza de trabajo.**
- Capítulo I: **Uso del tiempo.**
- Capítulo J: **Coyuntura de emergencia sanitaria.**



- El tipo de formulario utilizado en la ENUT es un **formato tipo lista de actividades.**
- Periodo de referencia es el **día anterior desde las 00:00 hasta las 23:59.**
- El tiempo total reportado por la persona puede diferir de las 24 horas por presencia de **simultaneidad** de actividades.

Grupos de actividades



- Educación
- Vida social
- Vida cultural, aficiones y deporte
- Uso de medios de comunicación
- Cuidados personales
- Vida religiosa
- Actividades conexas



- Trabajo en producción de bienes y servicios (no incluye bienes para uso final propio)
- Trabajo en producción de bienes para uso final propio de los hogares
- Actividades conexas

- Suministro de alimentos
- Mantenimiento de vestuario
- Limpieza, mantenimiento y reparación
- Compras y administración
- Actividades de cuidado con menores de 5 años
- Cuidado físico a personas del hogar
- Apoyo a personas del hogar
- Voluntariado
- Cuidado pasivo
- Actividades conexas y traslados

Nota: la ENUT, basa su estructura conceptual en la separación de las actividades humanas en dos grandes grupos, las actividades de trabajo y las actividades personales, a su vez, siguiendo la estructura del Sistema de Cuentas Nacionales (SCN) y la Clasificación Internacional de Actividades para Estadísticas de Uso del Tiempo (ICATUS).

Contexto (I):

La necesidad de mediciones de uso del tiempo en el contexto de la pandemia

- ⦿ El aislamiento, el distanciamiento social y la restricción de actividades económicas **disminuyen la posibilidad de los hogares de “tercerizar” el trabajo doméstico y de cuidado (TDC)** mediante servicios del mercado, el Estado o trabajo voluntario de otros hogares.
- ⦿ Ruptura de las “redes de cuidado”: el cierre **de establecimientos que cubren necesidades de cuidados**, como colegios, hogares comunitarios, centros infantiles y otros servicios sociales, la interrupción del apoyo de otros hogares, del trabajo de empleadas domésticas, de restaurantes, y los **choques de ingresos** implican que **los hogares deban asumir internamente una mayor carga de TDC**.
- ⦿ La **división sexual del trabajo** asigna la mayor carga del TDC a las mujeres (como lo evidencian las dos primeras ENUT en Colombia). Esto puede generar un impacto diferencial en las mujeres en el contexto descrito.

Contexto (II):

Respuesta rápida ante la necesidad de mediciones de uso del tiempo en el contexto de pandemia

- Para responder a las necesidades de información en el contexto de la pandemia, el DANE ha publicado mensualmente resultados de la **Encuesta de Pulso Social**, que permiten estimar efectos diferenciados de género desde medidas de percepción subjetiva. Sin embargo, la **ENUT** es la fuente oficial y de mayor valor agregado en la medición objetiva de la división sexual del trabajo.
- En el marco de la periodicidad trienal de la ENUT (Ley 1413), el DANE tomó las **medidas pertinentes para implementar la Encuesta de manera presencial, según lo planeado**, abordando los retos de la pandemia.
- A la fecha, no se conoce de otra Encuesta de Uso del Tiempo oficial cuyo levantamiento se haya realizado posterior al inicio de la pandemia.
- Atendiendo su compromiso con la Ley 1413 de 2010 y con la generación de información oportuna que guíe la toma de decisiones y brinde respuesta rápida ante las necesidades de información en el contexto de pandemia, el DANE presenta esta **publicación especial que da cuenta de los 4 primeros meses de recolección de la tercera ENUT en Colombia** (septiembre a diciembre de 2020).
- Actualmente la Encuesta continúa en recolección hasta agosto 31 de 2021 y la publicación regular de los resultados anuales tendrá lugar normalmente, al final de 2021.

Medidas para mitigación de rechazos

A continuación, se describen las medidas de mitigación de rechazo utilizadas en la ENUT **para enfrentar la coyuntura sanitaria por COVID-19:**

- 1** Implementación de la estrategia **Caja de herramientas**, diseñada para el relacionamiento y la sensibilización de los hogares, que incluye varias **piezas de sensibilización** como: afiches, folletos, cartas, guías y presentaciones.
- 2** **Comunicación previa** a la recolección por parte personal operativo del DANE con las administraciones y consejos administrativos de los conjuntos residenciales.
- 3** **Uso de elementos de bioseguridad** según los protocolos del Ministerio de Salud y Protección Social, y los estándares internacionales.
- 4** Brindar la **opción de recolección telefónica**, como última opción, a aquellos hogares que manifiesten temor al contagio.

Tasa de rechazos en el periodo septiembre a diciembre: 2,2%

Resultados Uso del tiempo para el período septiembre - diciembre de 2020

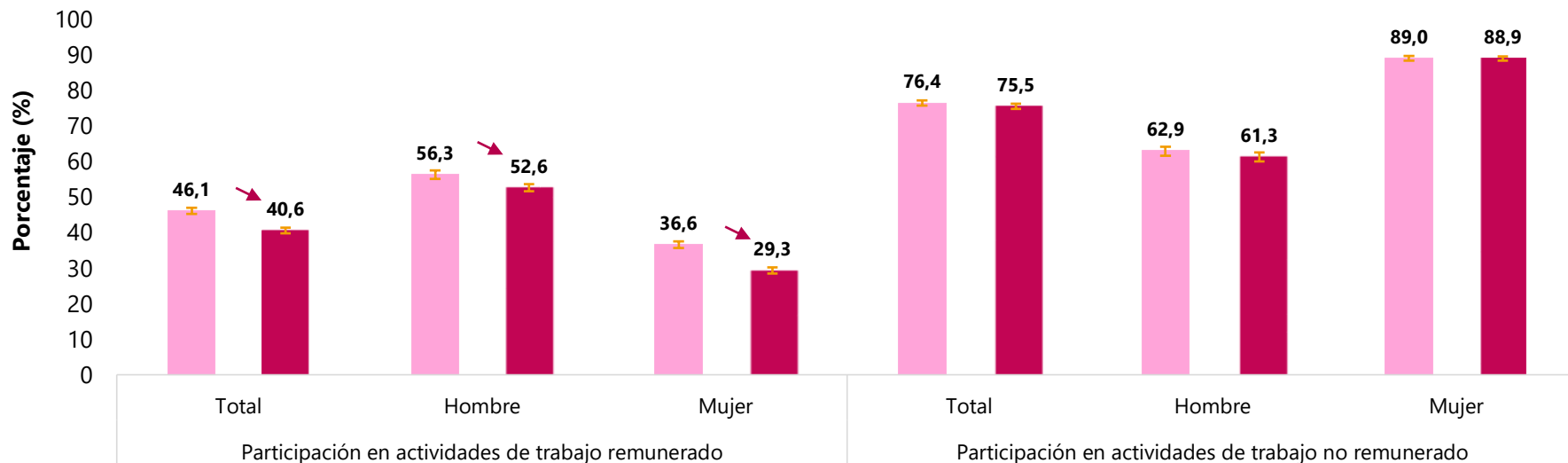
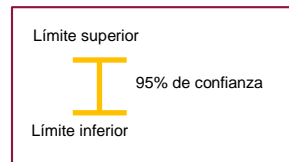


El futuro
es de todos

Gobierno
de Colombia

Participación en actividades de trabajo según sexo

Total nacional

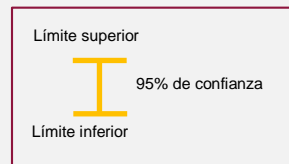
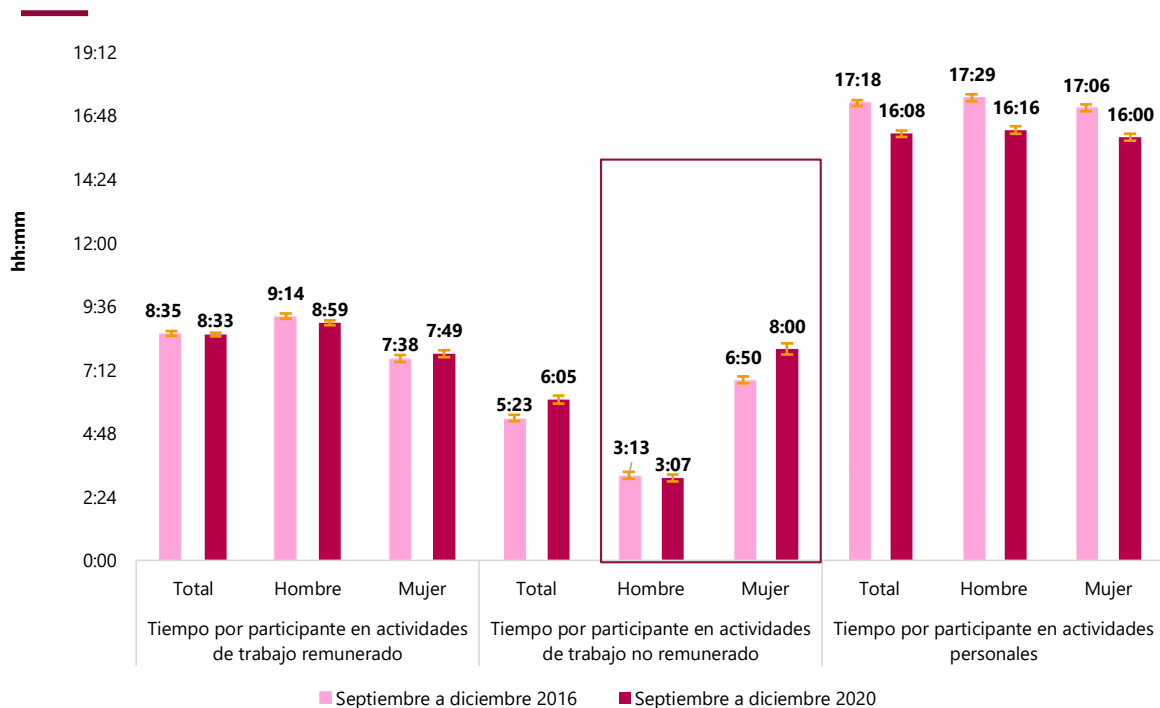


■ Septiembre a diciembre 2016

■ Septiembre a diciembre 2020

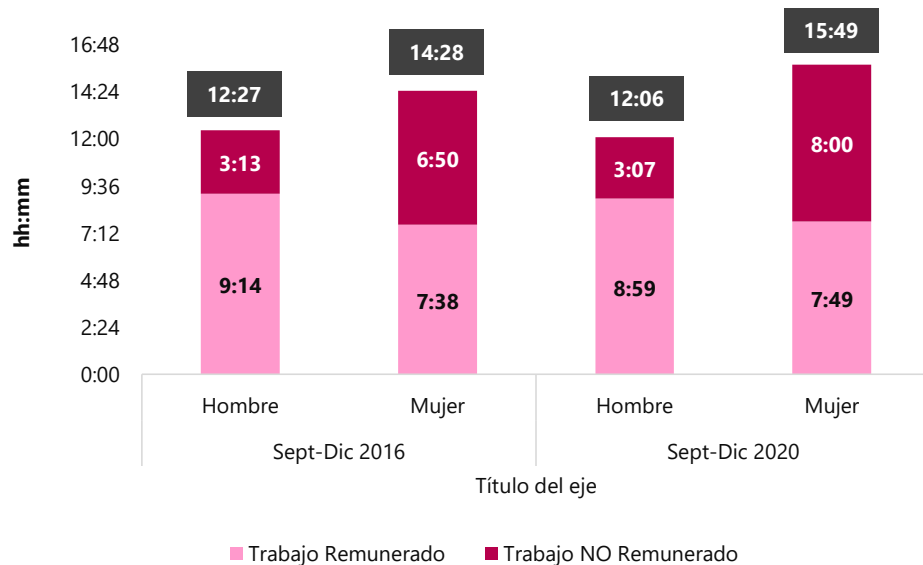
Tiempo diario promedio por participante en actividades de trabajo y actividades personales según sexo

Total nacional



- El tiempo diario promedio dedicado a actividades de trabajo no remunerado por parte de las mujeres es aproximadamente **5 horas** mayor que el dedicado por los hombres.
- Al sumar las horas diarias promedio dedicadas a actividades de trabajo remunerado y no remunerado, este tiempo para los hombres es de **12 horas y 6 minutos** frente a **15 horas y 49 minutos** para las mujeres.

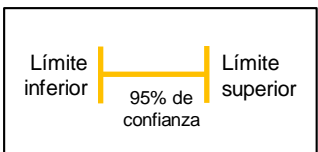
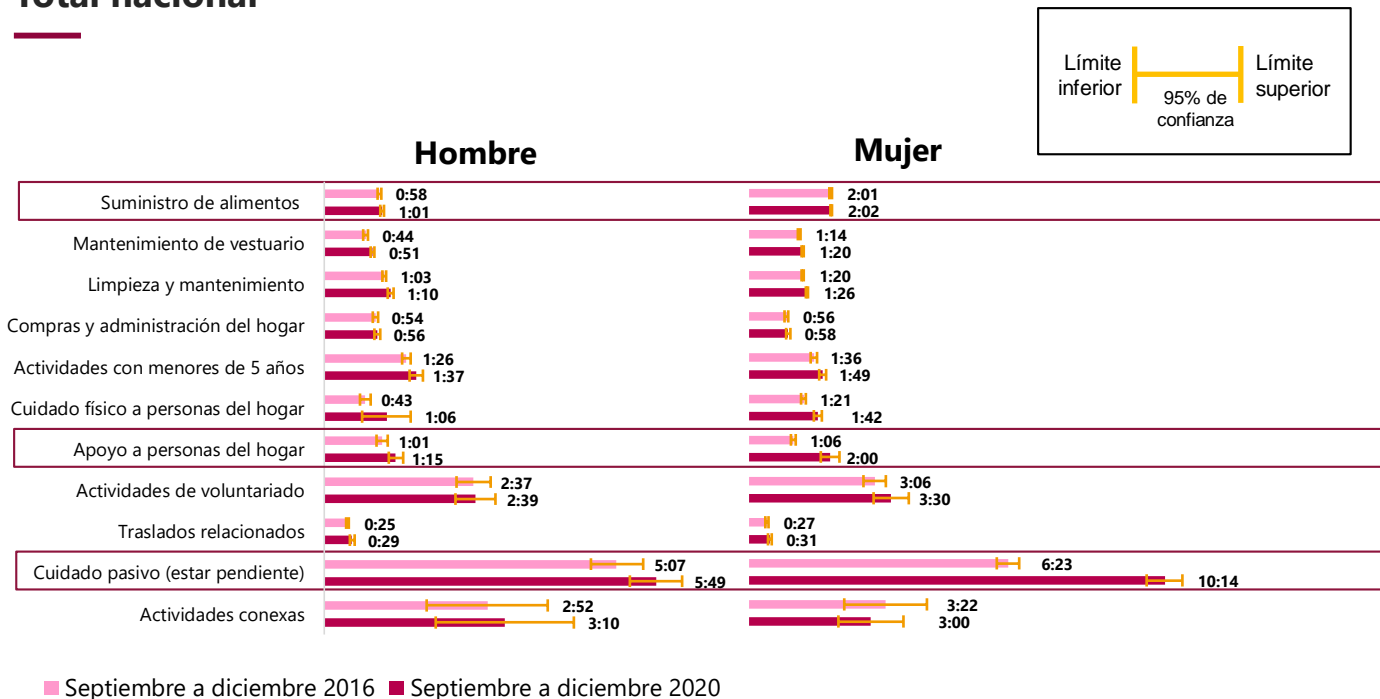
Tiempo diario promedio por participante en actividades de trabajo Total nacional



El tiempo diario promedio dedicado a actividades de trabajo **se incrementó en 1:21 minutos en las mujeres**, entre 2016 y 2020, mientras que disminuyó en 21 minutos para los hombres.

Tiempo diario promedio por participante en actividades de trabajo no remunerado y sus actividades conexas según sexo

Total nacional

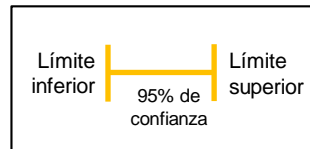


En el caso de las actividades de suministro de alimentos, el **tiempo promedio dedicado por las mujeres es aproximadamente el doble** que el dedicado a las mismas actividades por los hombres.

Respecto a septiembre-diciembre de 2016, el tiempo dedicado a actividades de cuidado pasivo ha aumentado y este aumento se ha concentrado especialmente en las mujeres.

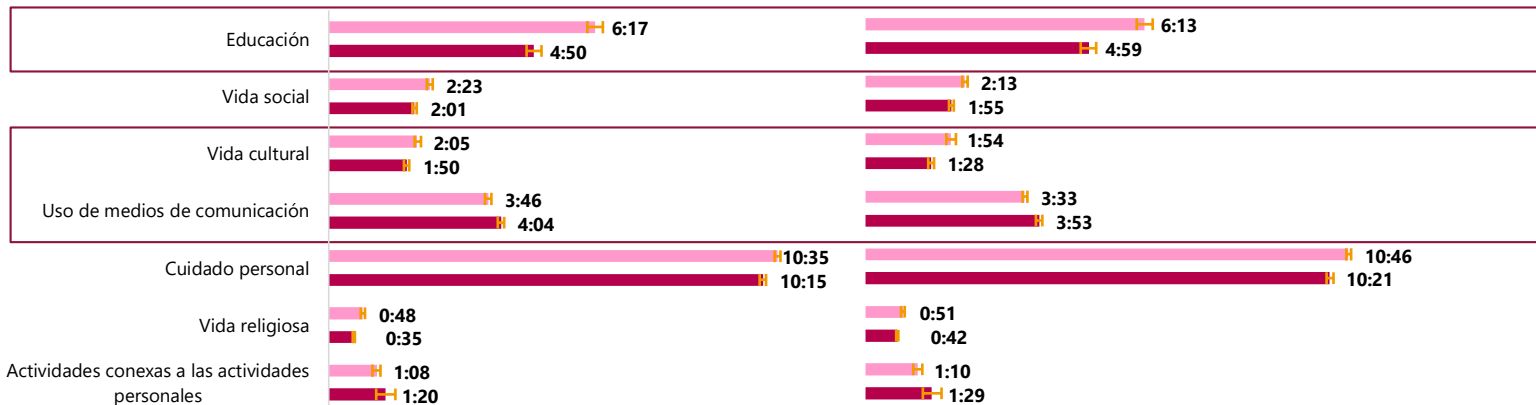
Tiempo diario promedio por participante en actividades personales según sexo

Total nacional



Hombre

Mujer



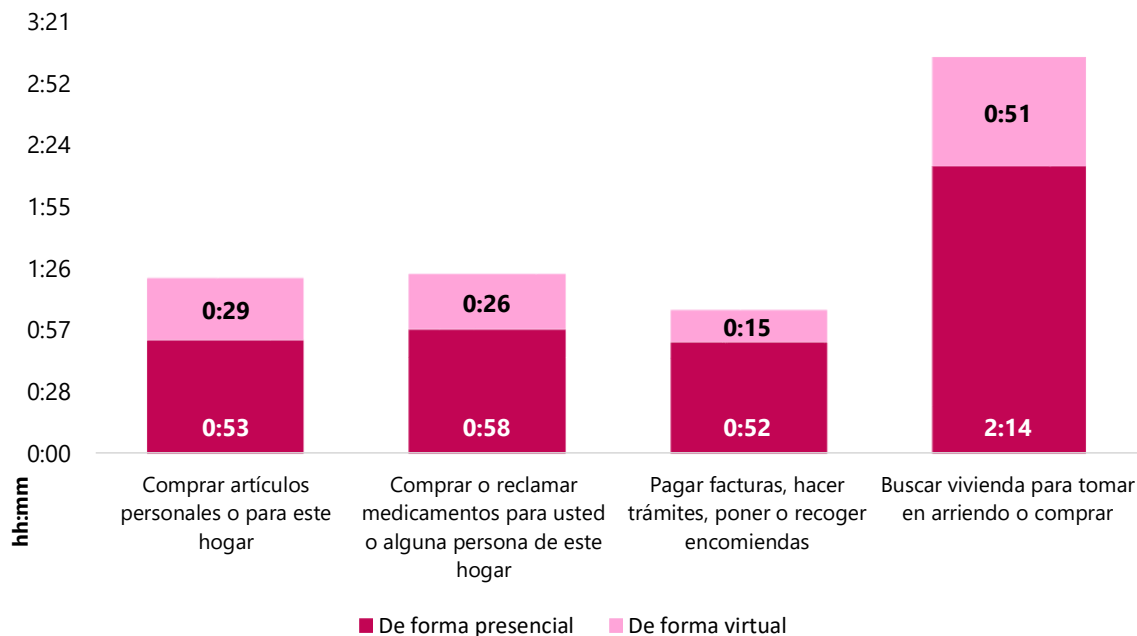
■ Septiembre a diciembre 2016

■ Septiembre a diciembre 2020

Tiempo diario promedio por participante en actividades de compra y administración del hogar

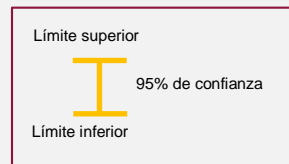
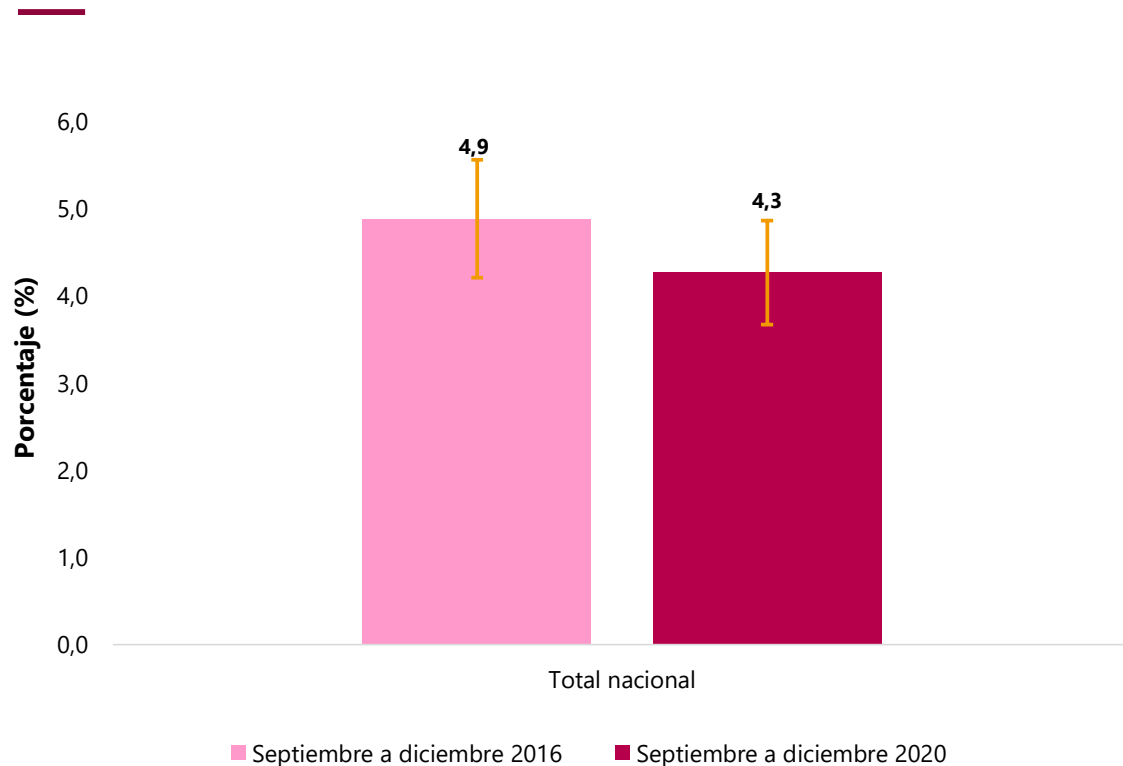
Total nacional

Septiembre - diciembre 2020



→ El tiempo dedicado a estas actividades de forma virtual es menor que el dedicado a estas actividades de forma presencial.

Porcentaje de hogares con empleado/a doméstico/a Total nacional



➔ Según la Encuesta de Pulso Social (EPS) el 1,4% de los hogares en las 23 ciudades principales perdieron el acceso a este servicio, en promedio, entre septiembre y diciembre de 2020.

Enfoque diferencial e interseccional



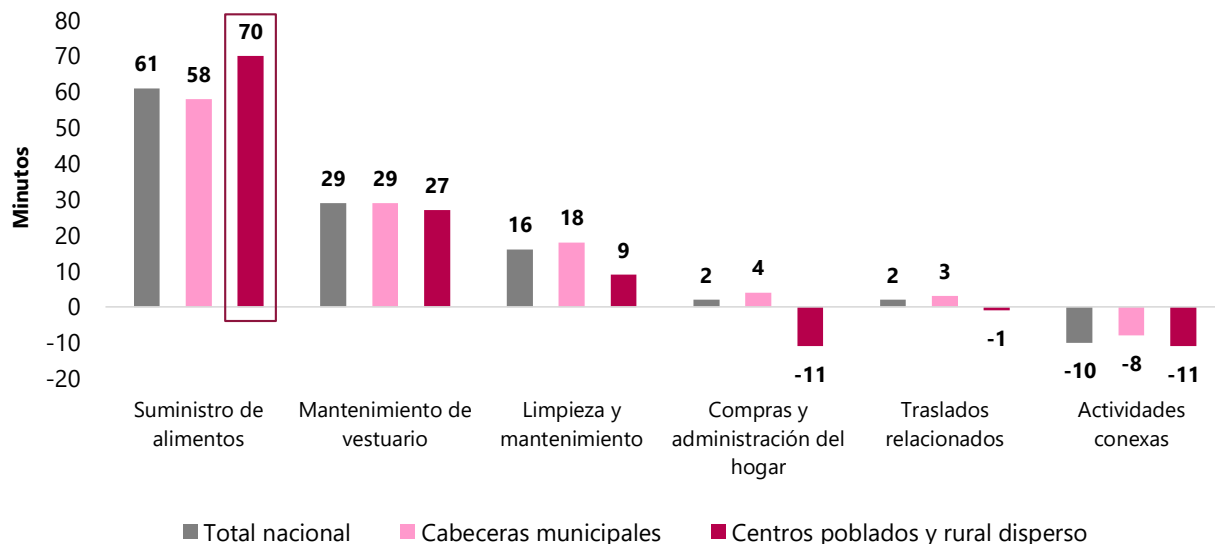
El futuro
es de todos

Gobierno
de Colombia

Diferencia en tiempo promedio (minutos) dedicado por mujeres a actividades de trabajo no remunerado y sus actividades conexas respecto a hombres

Total nacional, cabeceras municipales, y centros poblados y rural disperso

Septiembre - diciembre 2020



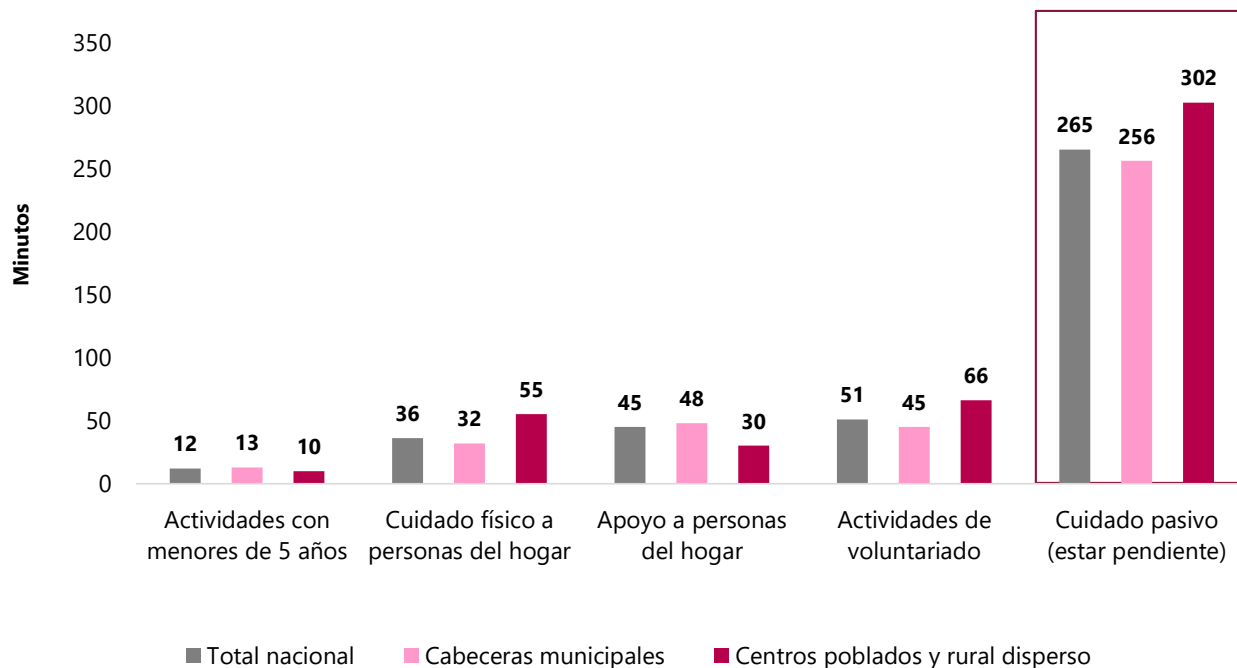
Fuente: DANE - ENUT



El tiempo dedicado a actividades de trabajo no remunerado es mayor para los hombres solo para las actividades conexas y el caso de compras y administración del hogar en centros poblados y zonas rurales dispersas.

Diferencia en tiempo promedio (minutos) dedicado por mujeres a actividades de trabajo no remunerado y sus actividades conexas respecto a hombres

Total nacional, cabeceras municipales, y centros poblados y rural disperso
Septiembre - diciembre 2020

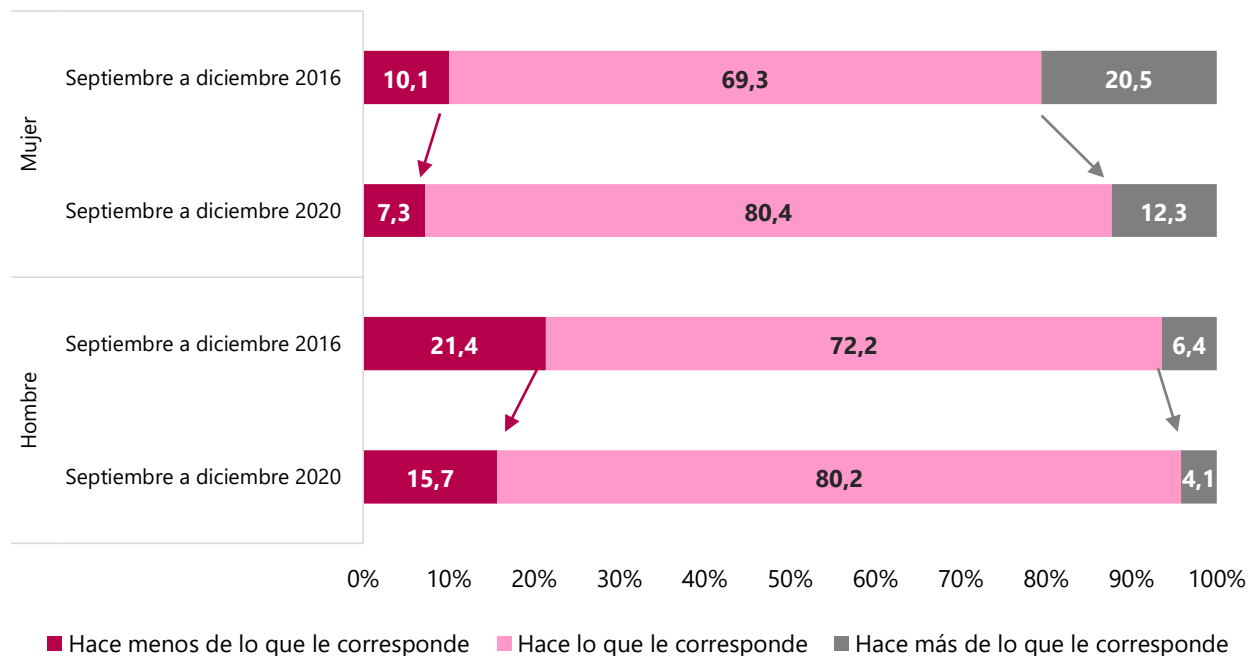


La mayor diferencia se registra en centros poblados y rural disperso en las actividades de cuidado pasivo, en las que **las mujeres dedican aproximadamente 5 horas más que los hombres** en el promedio diario.

Percepción sobre las tareas domésticas y de cuidado en el hogar según sexo

Total nacional

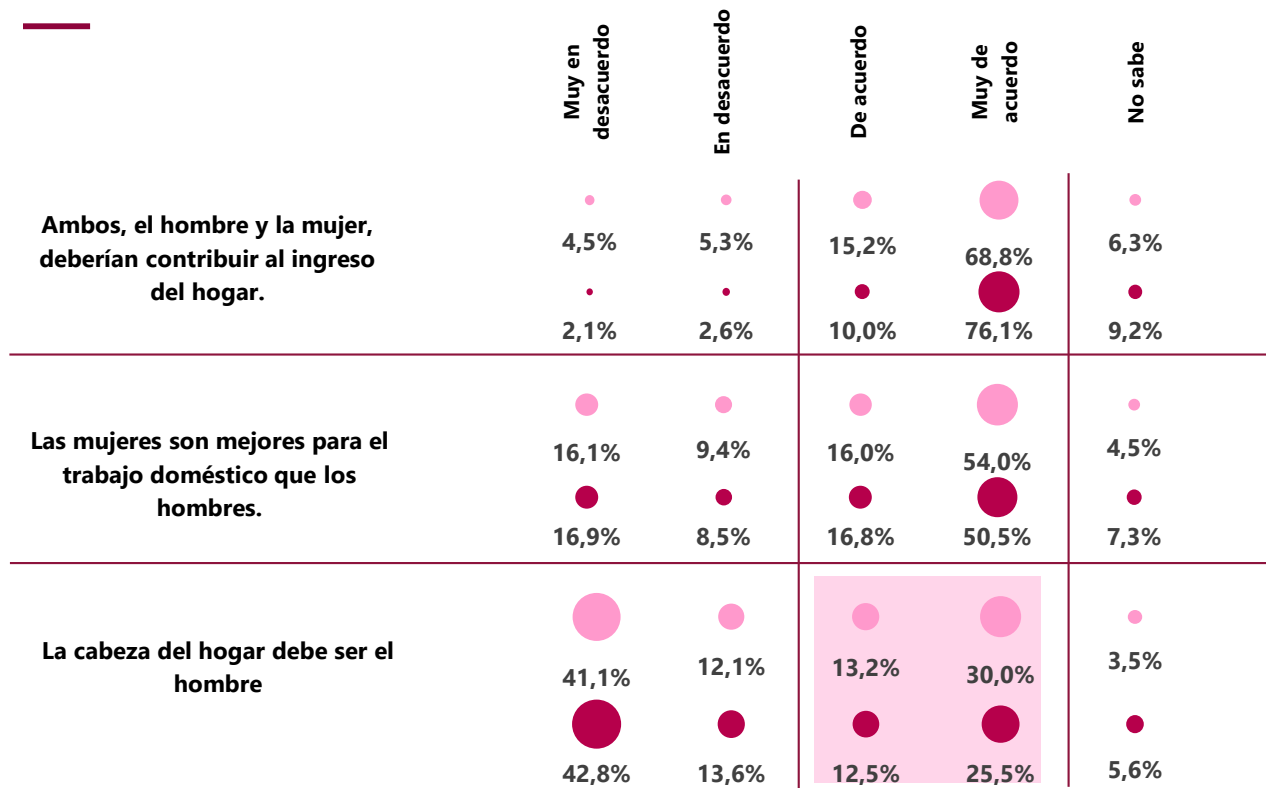
Septiembre - diciembre 2020



→ Tanto para mujeres como para hombres se presenta una **disminución** de la proporción de quienes consideran que hacen **más de lo que les corresponde** o **menos de lo que les corresponde** respecto a lo registrado entre septiembre y diciembre de 2016.

Percepciones sobre roles de género según sexo

Total nacional



● Septiembre a diciembre 2016

● Septiembre a diciembre 2020

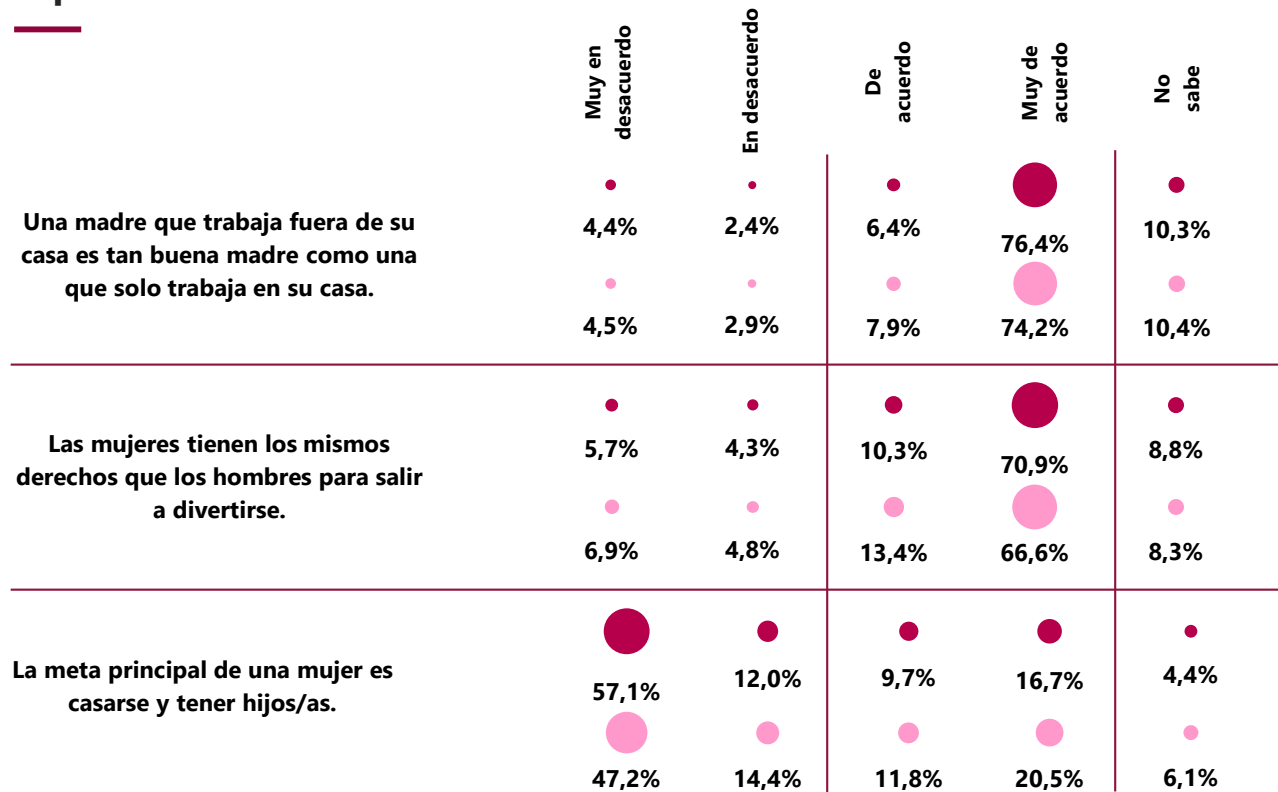


En relación con la afirmación “La cabeza del hogar debe ser el hombre”, el 38% de los encuestados manifestaron estar “De acuerdo” o “Muy de acuerdo”.

Percepciones sobre roles de género según sexo

Total nacional

Septiembre - diciembre 2020



Fuente: DANE - ENUT

● Mujer
● Hombre

← En la versión 2020-2021 de la ENUT se agregaron 3 nuevas percepciones sobre roles de género.

→ El 26,4% de las mujeres y el 32,3% de los hombres se manifestaron "De acuerdo" o "Muy de acuerdo" con la proposición "La meta principal de una mujer es casarse y tener hijos/as".

Identificación subjetiva de la población campesina



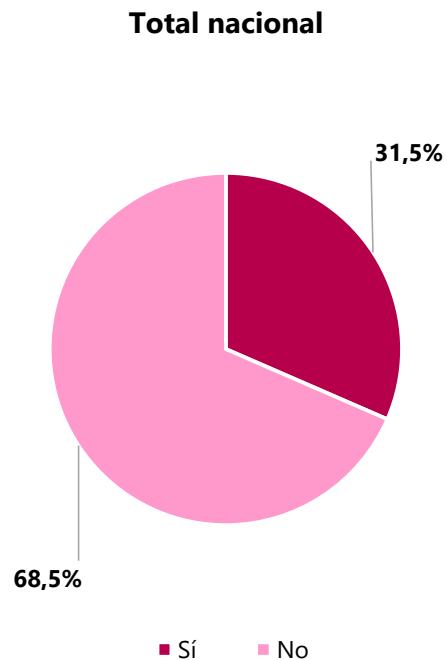
El futuro
es de todos

Gobierno
de Colombia

Población de 15 años y más que se identifica subjetivamente como campesina

Total nacional, cabeceras municipales, y centros poblados y rural disperso

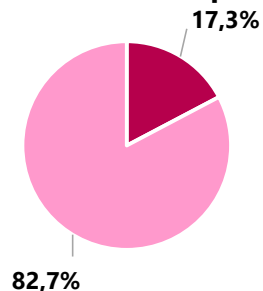
Septiembre - diciembre 2020



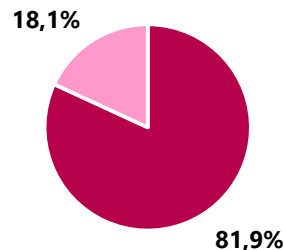
Fuente: DANE - ENUT

Nota: Responden personas de 15 años y más

Cabeceras municipales



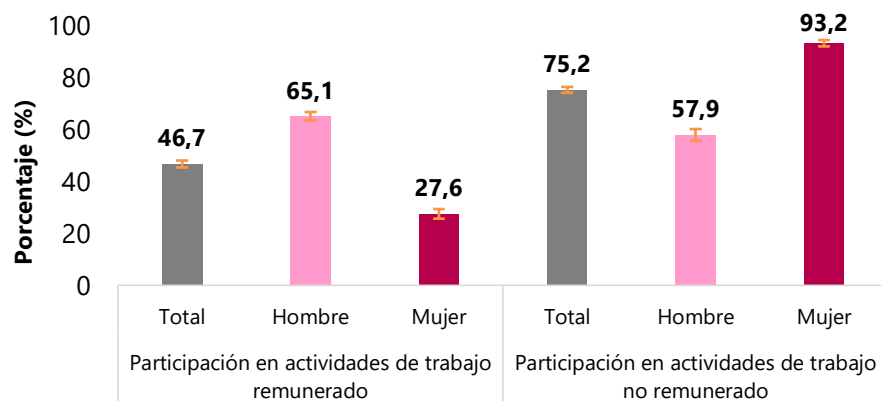
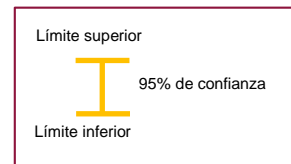
Centros poblados y rural disperso



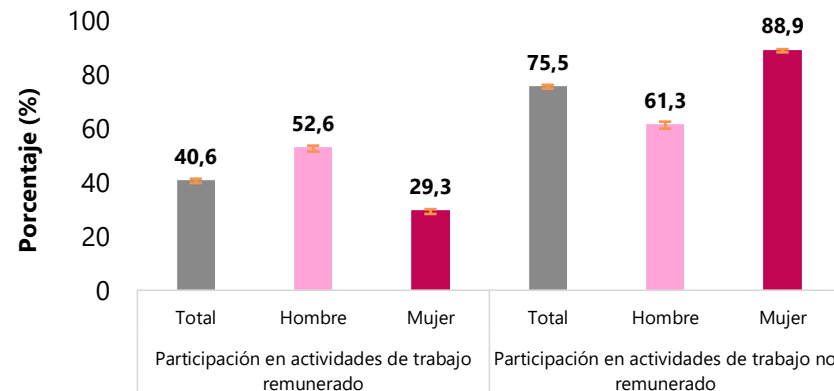
→ La identificación subjetiva como población campesina se da cuando la persona se reconoce como campesina y considera que vive en una comunidad campesina.

Participación en grandes grupos de actividades de población de 15 años y más identificada subjetivamente como campesina según sexo

Total nacional
Septiembre - diciembre 2020



Población de 15 años y más identificada subjetivamente como campesina



Total nacional

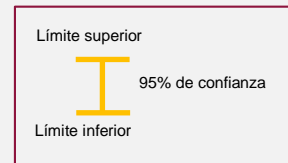
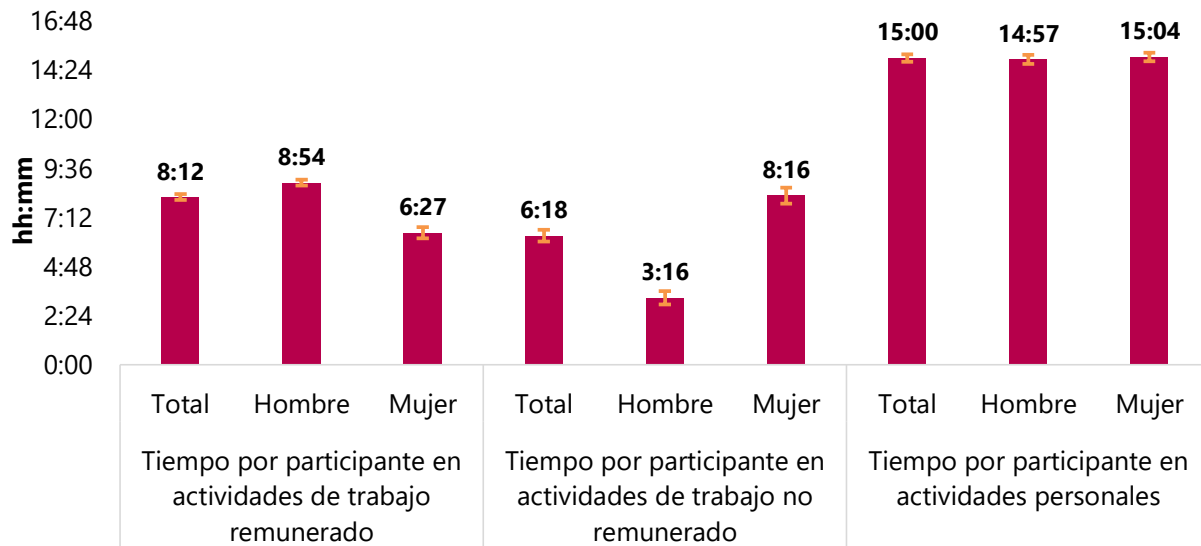
Fuente: DANE - ENUT

Nota: Responden personas de 15 años y más

➔ La diferencia en participación en actividades de trabajo entre hombres y mujeres es mayor en la población que se identifica subjetivamente como campesina respecto al promedio nacional.

Tiempo diario promedio por participante en actividades de trabajo y actividades personales para población de 15 años y más que se identifica subjetivamente como campesina

Total nacional
Septiembre - diciembre 2020



➔ Respecto al tiempo diario promedio dedicado a actividades de trabajo remunerado, las mujeres destinan **6 horas y 27 minutos** en promedio, en comparación con las **7 horas y 49 minutos** del promedio de mujeres en el total nacional.

Fuente: DANE - ENUT

Nota: Responden personas de 15 años y más

Emergencia sanitaria



El futuro
es de todos

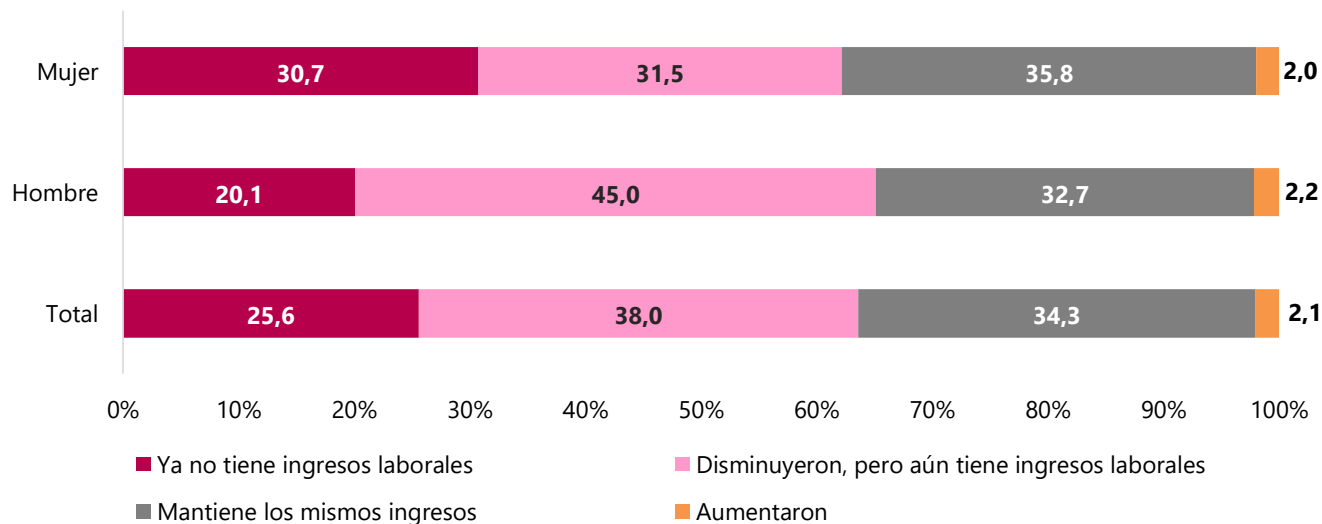
Gobierno
de Colombia

Impacto sobre los ingresos de los hogares como consecuencia de la emergencia sanitaria según sexo

Total nacional

Septiembre - diciembre 2020

Como resultado de la emergencia sanitaria/aislamiento preventivo causada por la pandemia de COVID 19, ¿durante el último mes y comparado con el mismo mes del año anterior, sus ingresos o ganancias personales provenientes de un trabajo remunerado ...?



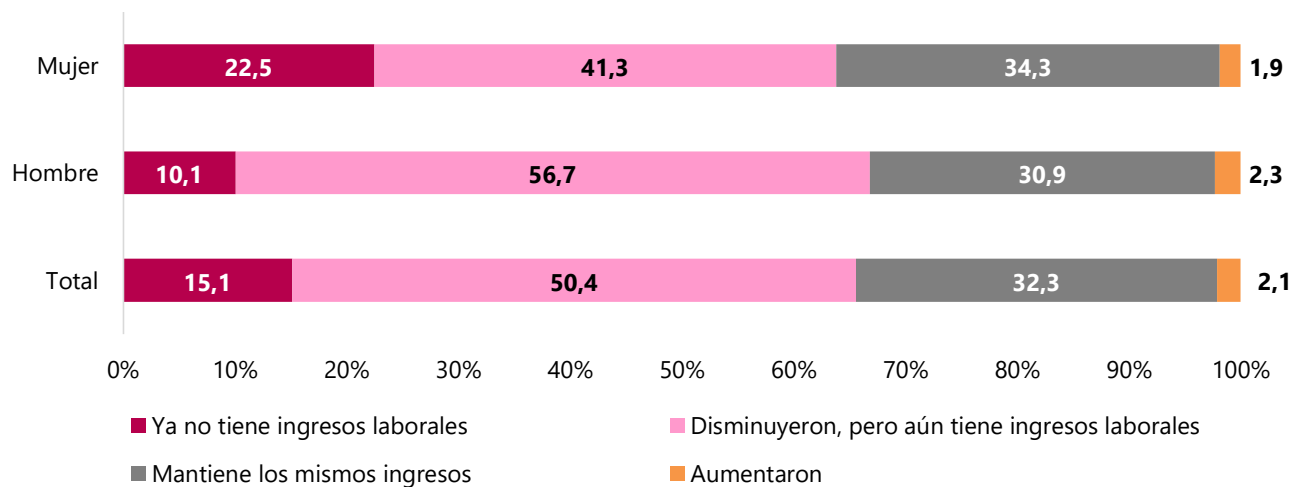
→ La proporción de mujeres que ya no tienen ingresos laborales es mayor que la de hombres.

Impacto sobre los ingresos de los jefes y jefas de los hogares como consecuencia de la emergencia sanitaria según sexo

Total nacional

Septiembre - diciembre 2020

Como resultado de la emergencia sanitaria/aislamiento preventivo causada por la pandemia de COVID 19, ¿durante el último mes y comparado con el mismo mes del año anterior, sus ingresos o ganancias personales provenientes de un trabajo remunerado ...?



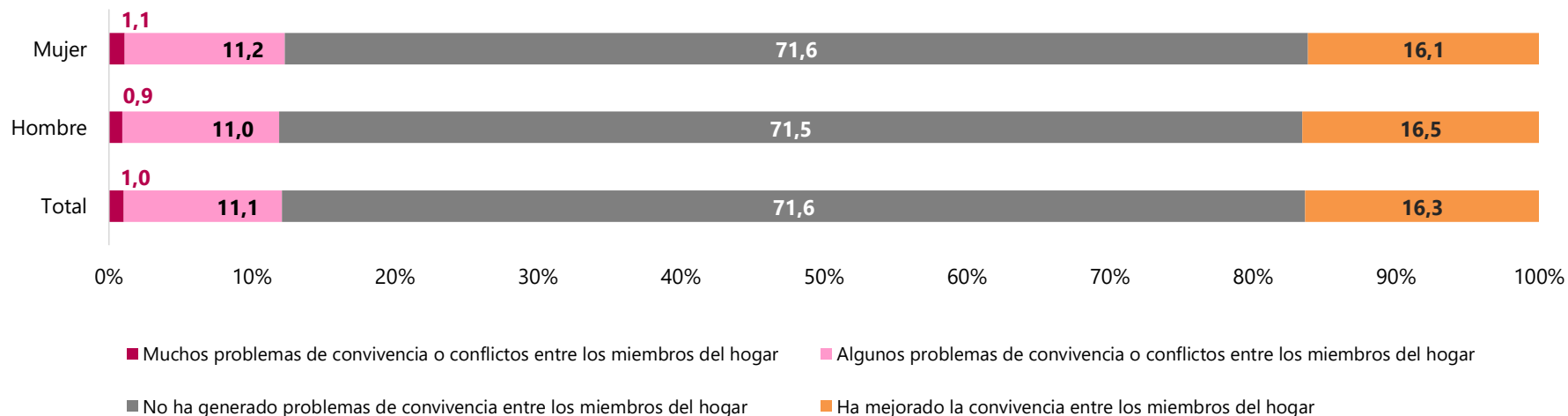
→ La proporción de jefas de hogar que ya no tienen ingresos laborales es mayor que en los jefes de hogar.

Impacto sobre la percepción de convivencia de los hogares como consecuencia de la emergencia sanitaria según sexo

Total nacional

Septiembre - diciembre 2020

Usted diría que por la distribución de tareas domésticas y de cuidados en el interior de su hogar desde el inicio de la emergencia sanitaria/ aislamiento preventivo causada por la pandemia de COVID-19 se han generado...:



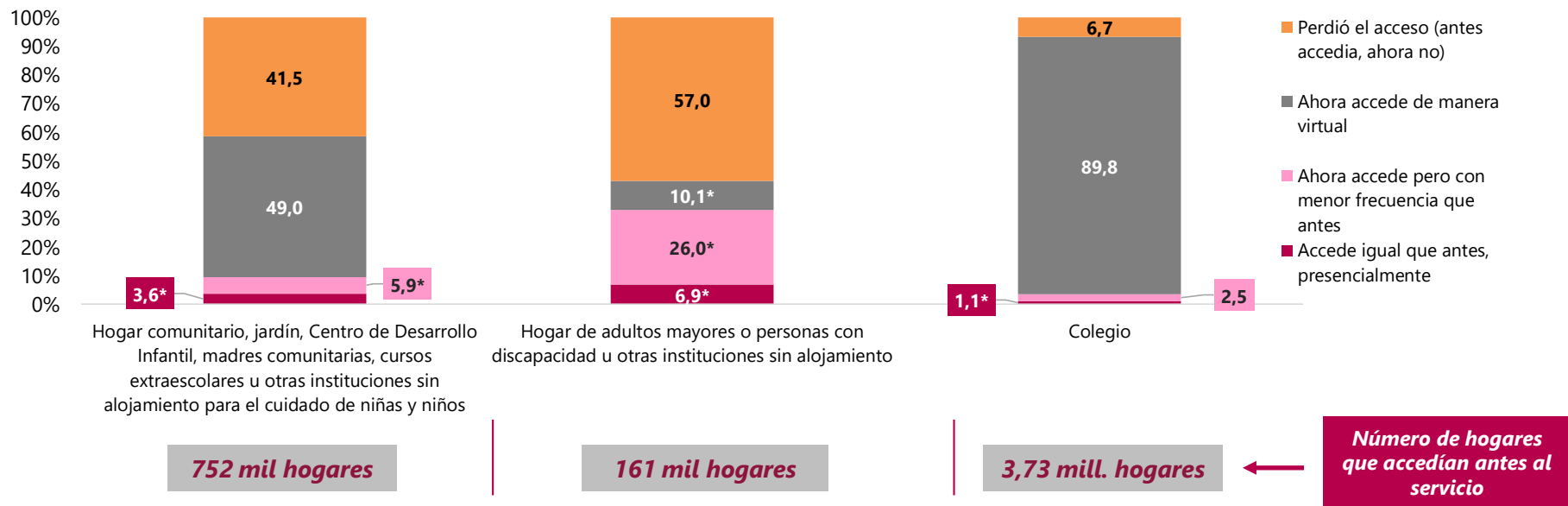
Fuente: DANE - ENUT

Nota: Responden solo personas de 10 años. Se excluyen personas en hogares unipersonales.

Impacto sobre los hogares en el acceso a servicios de cuidados directos, como consecuencia de la emergencia sanitaria

Total nacional, septiembre - diciembre 2020

Como resultado de la emergencia sanitaria/ aislamiento preventivo causado por la pandemia de COVID-19 y teniendo en cuenta el último mes, ¿tuvo cambios en el acceso del hogar a los siguientes servicios o instituciones?

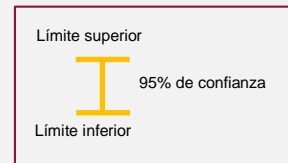
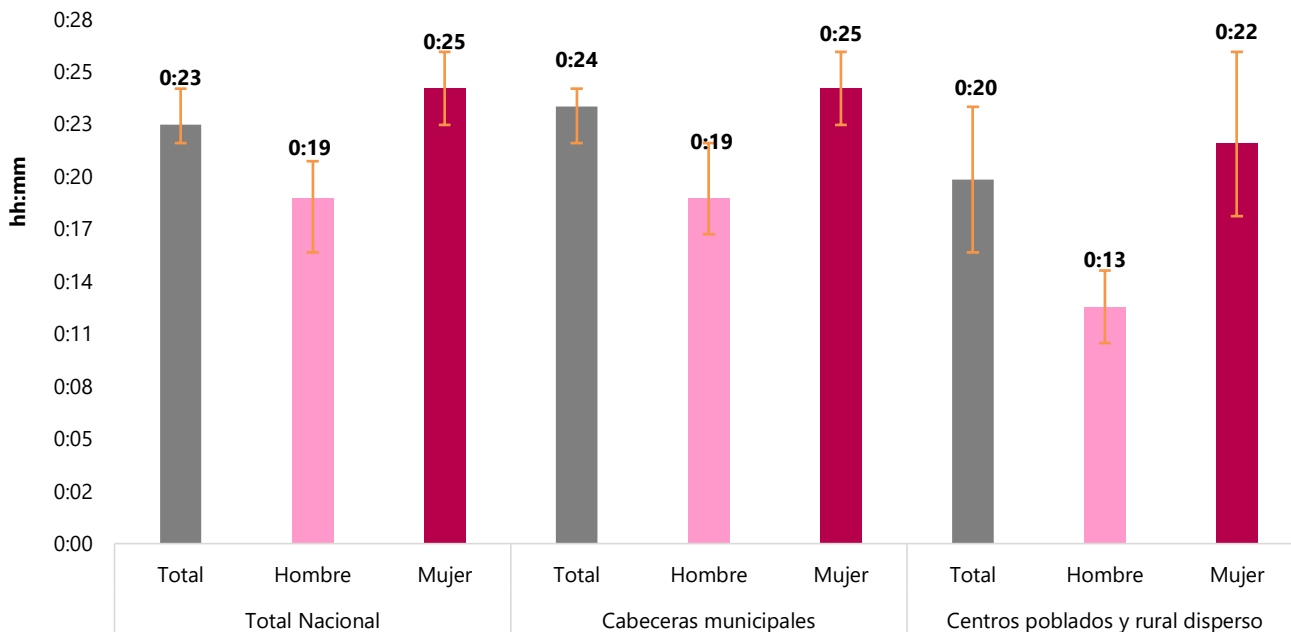


Fuente: DANE - ENUT

Nota: Responde el/la jefe/a de hogar. En esta gráfica se excluyen los hogares que no accedían antes ni ahora a estos servicios.

* Los coeficientes de variación presentan valores superiores al 15% en estos datos, lo que significa una baja precisión de las estimaciones, por lo tanto, estas deben usarse con precaución.

Tiempo diario promedio por participante en lavar o desinfectar alimentos, empaques o productos para el hogar al ingresarlos a la vivienda, según sexo*
Total nacional, cabeceras municipales, y centros poblados y rural disperso
Septiembre - diciembre 2020



➔ El tiempo destinado a lavar o desinfectar alimentos, empaques o productos para el hogar al ingresarlos a la vivienda es de **23 minutos**.

* Las personas de 10 años y más que realizan esta actividad corresponden al **3,2%**.

Encuesta Nacional de Uso del Tiempo - ENUT 2020-2021

**Resultados
septiembre a diciembre de 2020**

Marzo 23 de 2021



**El futuro
es de todos**

**Gobierno
de Colombia**



@DANEColombia



@DANE_Colombia



/DANEColombia



/DANEColombia

www.dane.gov.co