

Departamento Administrativo Nacional de Estadística



**Dirección de Regulación, Planeación,
Estandarización y Normalización
-DIRPEN-**

**Resultados Generales 2008
Encuesta Sobre Ambiente y Desempeño
Institucional Nacional
-EDI-**

Febrero 2009



**RESULTADOS GENERALES 2008
ENCUESTA SOBRE AMBIENTE Y DESEMPEÑO INSTITUCIONAL
NACIONAL
-EDI 2008-**

REPÚBLICA DE COLOMBIA

DEPARTAMENTO ADMINISTRATIVO NACIONAL DE ESTADÍSTICA

Director

Héctor Maldonado Gómez

Subdirector

Carlos Eduardo Sepúlveda Rico

Director de Regulación, Planeación, Estandarización y Normalización
DIRPEN

Javier Alberto Gutiérrez López

Coordinadora de Planificación y Regulación

Ana Zoraida Quintero Gómez

Grupo Técnico de Trabajo

Amanda Lucía Soto
Dalix Yesblaidy Gutierrez Fuentes
Liliana Molano Bautista
Omar Darío Peña Niño
William Giovanni Uyasan Mayorga

Crhistiam Eduardo Hernández
Gabriel Osorio Velasquez
Lina Paola Cardozo Orjuela
Ruth Elizabeth Orjuela

| | |
|--|---|
| | RESULTADOS GENERALES 2008 ENCUESTA SOBRE AMBIENTE Y DESEMPEÑO INSTITUCIONAL NACIONAL -EDI- |
|--|---|

CONTENIDO

| | |
|--|-----------|
| INTRODUCCIÓN | 6 |
| 1. MARCO CONCEPTUAL E INTERPRETACIÓN DE RESULTADOS | 10 |
| 1.1 CONCEPTUALIZACIÓN..... | 10 |
| 1.1.1 Primer mapa conceptual: Ambiente Institucional | 11 |
| 1.1.2 Segundo mapa conceptual: Desempeño Institucional | 12 |
| 1.2 ESTRUCTURA DEL CUESTIONARIO DE LA EDI 2008 | 13 |
| 1.3 LA EDI COMO FUENTE PARA CARACTERIZAR EL DESARROLLO INSTITUCIONAL DE LA ADMINISTRACIÓN PÚBLICA NACIONAL..... | 14 |
| 2. RESULTADOS TOTAL NACIONAL POR PREGUNTA..... | 18 |
| 2.1 . Resultados por Literal para el indicador de Credibilidad en las reglas | 18 |
| 2.2. Resultados por literal para el indicador de Credibilidad en las políticas | 19 |
| 2.3. Resultados por literal para el indicador de Credibilidad frente a los recursos | 22 |
| 2.4. Resultados por literal para el indicador de Gestión por Resultados..... | 23 |
| 2.5. Resultados por literal para el indicador de Rendición de cuentas..... | 24 |
| 2.6. Resultados por literal para el indicador de Bienestar Laboral..... | 25 |
| 3. RESULTADOS TOTAL NACIONAL –ÍNDICES CON SUS CORRESPONDIENTES INDICADORES..... | 26 |
| 3.1. AMBIENTE INSTITUCIONAL..... | 26 |
| 3.2. DESEMPEÑO INSTITUCIONAL..... | 29 |
| 4. RESULTADOS SEGÚN NIVEL | 33 |
| 4.1. AMBIENTE INSTITUCIONAL..... | 33 |
| 4.2. DESEMPEÑO INSTITUCIONAL..... | 36 |
| 5. AMBIENTE INSTITUCIONAL EN LA ADMINISTRACIÓN PÚBLICA NACIONAL | 40 |
| 5.1. RESULTADOS GENERALES | 41 |
| 5.2. RESULTADOS POR DIMENSIONES..... | 47 |
| 5.2.1. CREDIBILIDAD EN LAS REGLAS | 47 |

| | |
|--|---|
| | RESULTADOS GENERALES 2008 ENCUESTA SOBRE AMBIENTE Y DESEMPEÑO INSTITUCIONAL NACIONAL -EDI- |
|--|---|

| | |
|--|-----------|
| 5.2.2. CREDIBILIDAD EN LAS POLÍTICAS | 54 |
| 5.2.3 CREDIBILIDAD FRENTE LOS RECURSOS..... | 61 |
| 6. DESEMPEÑO INSTITUCIONAL EN LA ADMINISTRACIÓN PÚBLICA | |
| NACIONAL | 67 |
| 6.1. RESULTADOS GENERALES | 67 |
| 6.2. RESULTADOS POR DIMENSIONES | 73 |
| 6.2.1 GESTIÓN POR RESULTADOS..... | 73 |
| 6.2.2 RENDICIÓN DE CUENTAS..... | 79 |
| 6.2.3. BIENESTAR LABORAL..... | 85 |

ANEXOS

| | | |
|----------------|---|------------|
| Anexo 1 | Sectores organizacionales. Encuesta sobre Ambiente y Desempeño Institucional Nacional 2008 | 91 |
| Anexo 2 | Total nacional. Credibilidad en las Reglas 2008. Estimaciones por literal..... | 97 |
| Anexo 3 | Total nacional. Credibilidad en las Políticas 2008. Estimaciones por literal..... | 99 |
| Anexo 4 | Total nacional. Credibilidad frente a los Recursos 2008. Estimaciones por literal..... | 102 |
| Anexo 5 | Total nacional. Gestión por Resultados 2008. Estimaciones por literal..... | 103 |
| Anexo 6 | Total nacional. Rendición de Cuentas 2008. Estimaciones por literal..... | 104 |
| Anexo 7 | Total nacional. Bienestar Laboral 2008. Estimaciones por literal | 106 |

| | |
|--|---|
| | RESULTADOS GENERALES 2008 ENCUESTA SOBRE AMBIENTE Y DESEMPEÑO INSTITUCIONAL NACIONAL -EDI- |
|--|---|

INDICE DE CUADROS

| | |
|--|----|
| Cuadro 1 | |
| Criterios técnicos para la conceptualización..... | 10 |
| Cuadro 2 | |
| Cuestionario de la EDI 2008..... | 13 |
| Cuadro 3 | |
| Total nacional 2008. Dimensiones del Ambiente Institucional..... | 26 |
| Cuadro 4 | |
| Ambiente Institucional 2008 Administración Pública Nacional. Entidades representativas..... | 28 |
| Cuadro 5 | |
| Total nacional 2008. Dimensiones del Desempeño Institucional..... | 30 |
| Cuadro 6 | |
| Desempeño Institucional 2008 Administración Pública Nacional. Entidades representativas..... | 32 |
| Cuadro 7 | |
| Dimensiones del Ambiente Institucional 2008, según nivel..... | 34 |
| Cuadro 8 | |
| Dimensiones del Desempeño Institucional 2008, según nivel..... | 37 |
| Cuadro 9 | |
| Ambiente Institucional 2008. Administración Pública Nacional. Resultados generales..... | 41 |
| Cuadro 10 | |
| Ambiente Institucional 2008. Administración Pública Nacional. Resultados según estructura del Estado Colombiano | 46 |
| Cuadro 11 | |
| Credibilidad en las Reglas 2008. Administración Pública Nacional. Resultados generales..... | 47 |
| Cuadro 12 | |
| Credibilidad en las Reglas 2008. Administración Pública Nacional. Resultados según Estructura del Estado Colombiano | 53 |
| Cuadro 13 | |
| Credibilidad en las Políticas 2008. Administración Pública Nacional. Resultados generales..... | 54 |
| Cuadro 14 | |
| Credibilidad en las Políticas 2008. Administración Pública Nacional. Resultados según estructura del Estado Colombiano..... | 60 |
| Cuadro 15 | |
| Credibilidad frente los Recursos 2008. Administración Pública Nacional. Resultados generales..... | 61 |
| Cuadro 16 | |
| Credibilidad frente los Recursos 2008. Administración Pública Nacional. Resultados según estructura del Estado Colombiano..... | 66 |

| | |
|--|---|
| | RESULTADOS GENERALES 2008 ENCUESTA SOBRE AMBIENTE Y DESEMPEÑO INSTITUCIONAL NACIONAL -EDI- |
|--|---|

| | |
|--|----|
| Cuadro 17 | |
| Desempeño Institucional 2008. Administración Pública Nacional. Resultados generales..... | 67 |
| Cuadro 18 | |
| Desempeño Institucional 2008. Administración Pública Nacional. Resultados según Estructura del Estado Colombiano. | 72 |
| Cuadro 19 | |
| Gestión por Resultados 2008. Administración Pública Nacional. Resultados Generales..... | 73 |
| Cuadro 20 | |
| Gestión por Resultados 2008. Administración Pública Nacional. Resultados según estructura del Estado Colombiano | 78 |
| Cuadro 21 | |
| Rendición de Cuentas 2008. Administración Pública Nacional. Resultados generales..... | 79 |
| Cuadro 22 | |
| Rendición de Cuentas 2008. Administración Pública Nacional. Resultados según estructura del Estado Colombiano | 84 |
| Cuadro 23 | |
| Bienestar laboral 2008. Administración Pública Nacional. Resultados generales . | 85 |
| Cuadro 24 | |
| Bienestar Laboral 2008. Administración Pública Nacional. Resultados según estructura del Estado Colombiano. | 90 |

| | |
|--|---|
| | RESULTADOS GENERALES 2008 ENCUESTA SOBRE AMBIENTE Y DESEMPEÑO INSTITUCIONAL NACIONAL -EDI- |
|--|---|

INDICE DE GRÁFICOS

| | |
|---|----|
| Gráfico 1 | |
| Ambiente Institucional en la EDI 2008..... | 11 |
| Gráfico 2 | |
| Desempeño Institucional en la EDI 2008 | 12 |
| Gráfico 3 | |
| Resultados literal E10. Credibilidad en las reglas | 19 |
| Gráfico 4 | |
| Resultados literal F18. Credibilidad en las políticas (Prácticas irregulares) | 20 |
| Gráfico 5 | |
| Resultados literal F21. Credibilidad en las políticas (Reforma del Estado) | 21 |
| Gráfico 6 | |
| Resultados literal D9. Credibilidad frente a los recursos | 22 |
| Gráfico 7 | |
| Resultados literal H34. Gestión por Resultados | 23 |
| Gráfico 8 | |
| Resultados literal G28. Rendición de cuentas..... | 24 |
| Gráfico 9 | |
| Resultados literal C6. Bienestar Laboral | 25 |
| Gráfico 10 | |
| Total nacional. Ambiente Institucional 2007-2008, según dimensión | 27 |
| Gráfico 11 | |
| Total nacional. Desempeño Institucional 2007-2008, según dimensión..... | 30 |
| Gráfico 12 | |
| Total nacional. Ambiente Institucional 2007-2008, según nivel | 34 |
| Gráfico 13 | |
| Total nacional. Credibilidad en las Reglas 2007-2008, según nivel | 35 |
| Gráfico 14 | |
| Total nacional. Credibilidad en las Políticas 2007-2008, según nivel | 35 |
| Gráfico 15 | |
| Total Nacional. Credibilidad Frente a los Recursos 2007-2008, según nivel. | 36 |
| Gráfico 16 | |
| Total nacional. Desempeño Institucional 2007-2008, según nivel..... | 37 |
| Gráfico 17 | |
| Total nacional. Gestión por Resultados 2007-2008, según nivel..... | 38 |
| Gráfico 18 | |
| Total Nacional. Rendición de Cuentas 2007-2008, según nivel | 39 |
| Gráfico 19 | |
| Total nacional. Bienestar Laboral 2007-2008, según nivel..... | 39 |

INTRODUCCIÓN

| | |
|--|---|
| | RESULTADOS GENERALES 2008 ENCUESTA SOBRE AMBIENTE Y DESEMPEÑO INSTITUCIONAL NACIONAL -EDI- |
|--|---|

El proceso de reforma del Estado busca que las organizaciones públicas se acerquen al comportamiento de las empresas, con el fin de que puedan contar con los incentivos necesarios para responder a criterios de eficiencia. Según el enfoque de Nueva Gerencia Pública la incorporación de la ética empresarial en las entidades públicas contribuye a la consolidación de un estado gerencial, pieza fundamental del Plan Nacional de Desarrollo de la actual administración.

Para contribuir con un diagnóstico sobre la administración pública nacional, el DANE a través de la Dirección de Regulación, Planeación, Estandarización y Normalización – DIRPEN- presenta una medición para caracterizar su desarrollo, a partir del estudio del ambiente y el desempeño institucional de las entidades públicas que la conforman. Por consiguiente es relevante el estudio de los determinantes de ambos indicadores del desarrollo institucional de la administración pública nacional, con el fin de que pueda dar aproximaciones para orientar las reformas en la estructura del Estado colombiano.

Así, se estructuró la Encuesta sobre Ambiente y Desempeño Institucional Nacional- EDI¹, dirigida a los servidores de planta de 160 entidades del nivel nacional pertenecientes a las tres Ramas del poder público: Ejecutiva, Legislativa y Judicial, a los organismos de control, los organismos autónomos, la organización electoral, los entes autónomos universitarios y las corporaciones autónomas regionales². Su objetivo es conocer la percepción que tienen los servidores públicos sobre el ambiente y el desempeño institucional de las entidades a las que prestan sus servicios.

En términos generales la cobertura de la EDI fue del 91,6%, lo que la mantiene por encima del parámetro establecido en el marco del sistema de Gestión de Calidad del DANE³. Esta cobertura se obtuvo de una muestra seleccionada de 16 783 servidores, de los cuáles se recogió información para un total de 15 387.

¹ Cómo citar este documento: COLOMBIA. DEPARTAMENTO ADMINISTRATIVO NACIONAL DE ESTADÍSTICA. Encuesta sobre Ambiente y Desempeño Institucional Nacional: resultados generales. Bogotá: Departamento Administrativo Nacional de Estadística, 2008. 95 p.

² El Sector de Seguridad en cabeza del Departamento Administrativo de Seguridad- DAS no participó en la encuesta este año.

³ Supera en 22 puntos aproximadamente el nivel de referencia del indicador de cobertura (70%).

| | |
|--|---|
| | RESULTADOS GENERALES 2008 ENCUESTA SOBRE AMBIENTE Y DESEMPEÑO INSTITUCIONAL NACIONAL -EDI- |
|--|---|

En el 2008 se desarrolló la encuesta mediante dos metodologías de recolección. El primero a través de Dispositivos Móviles de Captura (DMC), se llevó a cabo por convocatoria de los servidores del Nivel 3 (operativos y asistenciales) de las entidades públicas. Se aplicó como metodología de recolección de datos el auto-diligenciamiento asistido, en el cual los servidores públicos convocados recibieron una charla explicativa sobre los objetivos y estructura de la encuesta y luego, de manera individual, respondieron las preguntas de cada capítulo.

En el segundo se aplicó el método de autodiligenciamiento libre, utilizando la página Web del DANE, www.dane.gov.co, para los servidores públicos del nivel 1 (Directivos, Ejecutivos o Asesores) y del nivel 2 (Profesionales o Técnicos), seleccionados aleatoriamente en cada entidad.

En cada una de las entidades públicas objeto de análisis de la encuesta, se obtuvieron estimaciones que consisten en promedios aritméticos y coeficientes de variación estándar para cada uno de los literales⁴, índices e indicadores que ellas conforman. Este análisis estadístico cuenta con suficiente validez puesto que para el promedio obtenido, en la mayoría de estimaciones, el coeficiente de variación estimado (cve) es inferior al 5%⁵.

Cabe resaltar que el ejercicio de traducción empírica que se ha hecho con esta investigación, pone a disposición de la comunidad un conjunto de información estadística estratégica sobre la administración pública nacional, que permitirá la elaboración de análisis especializados y el diseño de políticas orientadas al fortalecimiento institucional de las entidades públicas.

El presente informe consta de cinco partes. La primera presenta el marco conceptual e interpretativo de los resultados para Ambiente y Desempeño Institucional. En la segunda se exponen los resultados globales y por dimensión para el Total Nacional. La tercera describe los resultados por nivel jerárquico. Finalmente, en la cuarta y quinta parte se

⁴ Véanse los anexos 2, 3, 4, 5, 6 y 7; donde se encuentran las estimaciones del promedio para cada uno de los literales de la encuesta de acuerdo con el capítulo al que pertenecen.

⁵ El coeficiente de variación estimado, cve %, es el valor que expresa la precisión de la estimación que se está entregando, (comúnmente conocido como error de muestreo). Cabe aclarar que para aquellos indicadores en los cuales este valor es cero, corresponde a aquellas entidades donde la información se recogió por censo y no por muestra, es decir, el cuestionario se aplicó a todos los servidores que pertenecen a dicha entidad.

| | |
|--|---|
| | <p style="text-align: center;">RESULTADOS GENERALES 2008 ENCUESTA SOBRE AMBIENTE Y DESEMPEÑO INSTITUCIONAL NACIONAL -EDI-</p> |
|--|---|

detallan los resultados principales discriminados por entidad pública y por sector organizacional de acuerdo con la estructura del Estado en Colombia⁶ (véase Anexo1).

⁶ Véase Departamento Administrativo de la Función Pública -DAFP. *Manual de Estructura del Estado Colombiano*. BOGOTÁ, junio de 2008.

1. MARCO CONCEPTUAL E INTERPRETACIÓN DE RESULTADOS

1.1 CONCEPTUALIZACIÓN

Para la EDI Nacional 2008 se tomaron en cuenta los siguientes criterios para la organización técnica del mapa conceptual (Véase Cuadro 1).

Cuadro 1
Criterios técnicos para la conceptualización

| CRITERIO | |
|-----------------------------|---|
| Identificación de Atributos | Especificidad conceptual: Evitar definiciones maximalistas (incluir atributos irrelevantes) y minimalistas (excluir atributos relevantes). Cuantos más atributos incluye considera aspectos irrelevantes, cuantos más atributos excluye no considera aspectos relevantes. |
| Organización Jerárquica | Lógica Conceptual: Dilucidar adecuadamente las ramas de un árbol conceptual. Esto quiere decir que los atributos menos abstractos están subordinados a los más abstractos. Evitar la redundancia (doble conteo) y que un componente este ubicado en el atributo inapropiado. |

Fuente: Munk y Verkuilen (2002). "Conceptualizing and Measuring Democracy: Evaluating Alternative Indices" en *Comparative Political Studies*, Vol. 35, No. 1, February, 5-34.

Luego se partió del siguiente orden jerárquico para organizar los distintos conceptos que se abordaron:

- a. Concepto
- b. Dimensiones
- c. Componentes
- d. Subcomponentes

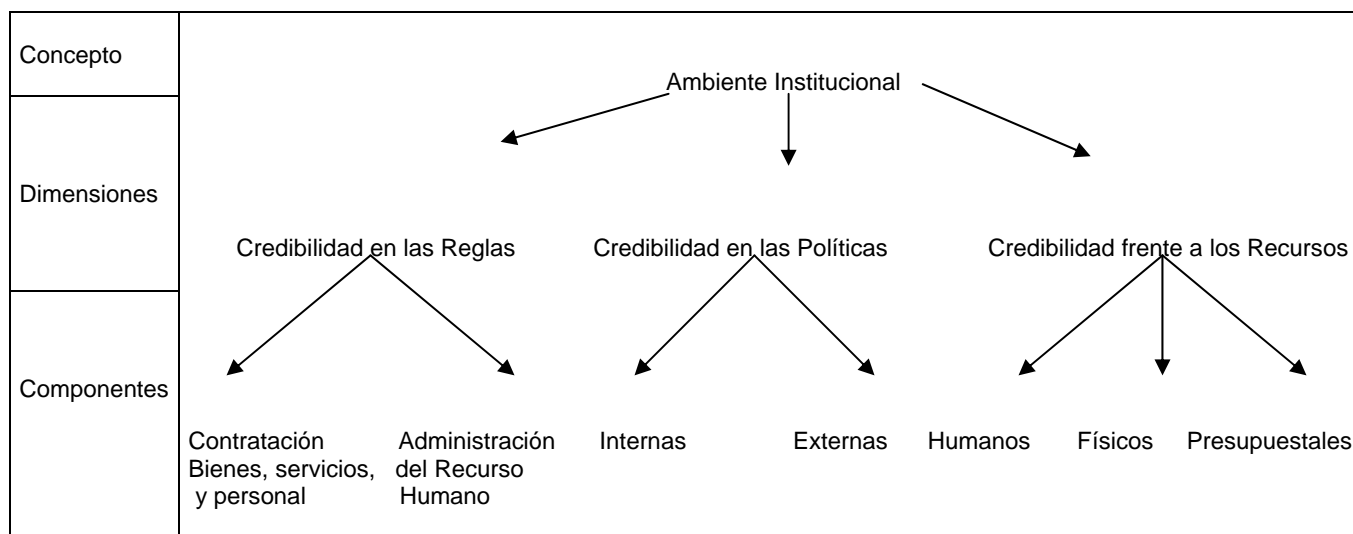
Los conceptos de Ambiente y Desempeño Institucional constituyen los dos pilares para caracterizar el desarrollo institucional de las entidades públicas del orden nacional. Para este fin, en la operacionalización de los índices en indicadores de la EDI se plantearon los siguientes mapas conceptuales:

| | |
|--|---|
| | RESULTADOS GENERALES 2008 ENCUESTA SOBRE AMBIENTE Y DESEMPEÑO INSTITUCIONAL NACIONAL -EDI- |
|--|---|

1.1.1 Primer mapa conceptual: Ambiente Institucional

Para caracterizar el Ambiente Institucional se desarrolló un índice con sus respectivos indicadores (Véase Gráfico 1).

Gráfico 1
Ambiente Institucional en la EDI 2008



El índice de Ambiente Institucional recoge la disposición de la entidad para seguir reglas, ejecutar políticas y administrar recursos en el cumplimiento de su misión institucional. Las dimensiones que conforman este concepto adoptan las siguientes definiciones:

- a) **Credibilidad en las Reglas:** reconocimiento del grado de aplicación de procedimientos legales en la administración del personal de planta, y de criterios meritocráticos tanto en la contratación de bienes y servicios, como en la vinculación de servidores de libre nombramiento y remoción, y de personal contratista.

- b) **Credibilidad en las Políticas:** pertinencia e imparcialidad de las directrices internas y de las políticas externas en materia administrativa.

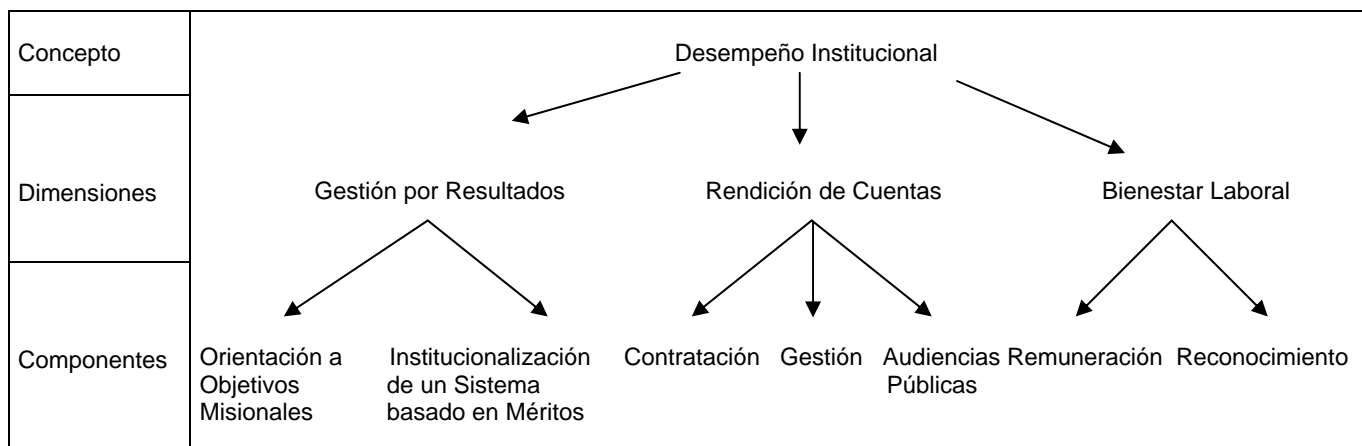
| | |
|--|---|
| | RESULTADOS GENERALES 2008 ENCUESTA SOBRE AMBIENTE Y DESEMPEÑO INSTITUCIONAL NACIONAL -EDI- |
|--|---|

c) **Credibilidad frente los Recursos:** suficiencia y pertinencia de los recursos humanos, físicos y presupuestales para el desarrollo de las actividades en la entidad pública.

1.1.2 Segundo mapa conceptual: Desempeño Institucional

Para caracterizar el Desempeño Institucional se desarrolló un índice con sus respectivos indicadores (Véase Gráfico 2).

Gráfico 2
Desempeño Institucional en la EDI 2008



El índice de Desempeño Institucional señala la capacidad de la entidad para adoptar un modelo de gestión pública por resultados, para informar sobre su gestión y para incentivar a sus servidores. Las dimensiones que conforman este concepto adoptan las siguientes definiciones:

- a) **Gestión por Resultados:** capacidad de implementar herramientas de gestión para el cumplimiento de los objetivos estratégicos de la entidad.
- b) **Rendición de Cuentas:** capacidad de la entidad pública para entregar al ciudadano información clara, completa y oportuna, y para contrarrestar la incidencia de prácticas irregulares.
- c) **Bienestar Laboral:** satisfacción del funcionario en términos del reconocimiento de su labor, de la reputación que ha adquirido, y del ambiente laboral en el que se

| | |
|--|---|
| | RESULTADOS GENERALES 2008 ENCUESTA SOBRE AMBIENTE Y DESEMPEÑO INSTITUCIONAL NACIONAL -EDI- |
|--|---|

circunscribe su trabajo en la entidad.

d)

1.2 ESTRUCTURA DEL CUESTIONARIO DE LA EDI 2008

El cuestionario de la EDI 2008 consta de 35 preguntas y 166 literales que permiten profundizar en aspectos relacionados con el ambiente y el desempeño institucional de las entidades públicas, a través de las percepciones de sus servidores públicos. El instrumento de recolección consta de dos partes. Una parte introductoria que incluye las instrucciones generales y la ubicación laboral del servidor público. Y otra parte temática que contiene preguntas relacionadas con el funcionamiento y desempeño de las entidades públicas. El cuadro 2 detalla la estructura del cuestionario.

Cuadro 2
Cuestionario de la EDI 2008

| Nombre | Descripción | Preguntas (P) y Literales (L) |
|------------------------------------|--|----------------------------------|
| PRESENTACIÓN | Contiene la información básica de la encuesta, a partir de seis ayudas dirigidas a conocer el objetivo general, el periodo de referencia, los beneficios que se obtienen con la información recolectada, su carácter confidencial, la oportunidad de la publicación de los resultados y la disponibilidad de los resultados de versiones anteriores. | |
| UBICACIÓN LABORAL | Contiene la información relacionada con el perfil del encuestado. | 4 P |
| BIENESTAR LABORAL | Indaga sobre la percepción de grado de satisfacción del funcionario respecto al reconocimiento de su labor en la entidad, a los incentivos laborales ofrecidos por ella y al ambiente laboral para el desarrollo de las actividades. | 4 P, 27 L |
| CREDIBILIDAD FRENTE A LOS RECURSOS | Indaga sobre la percepción de los servidores sobre la suficiencia y pertinencia de los recursos humanos, físicos y presupuestales. | 1 P, 8 L |
| CREDIBILIDAD DE LAS REGLAS | Indaga sobre la percepción de los servidores respecto a la contratación de bienes y servicios, la vinculación de servidores de libre nombramiento y remoción y personal contratista, y a la implementación de procedimientos en la administración del personal de planta. | 7 P, 38 L |
| CREDIBILIDAD EN LAS POLÍTICAS | Indaga sobre la percepción de los servidores respecto a la implementación de directrices internas y políticas externas, con el fin de establecer su pertinencia e imparcialidad. | 8 P, 44 L |
| RENDICIÓN DE CUENTAS | Indaga sobre la percepción de los servidores sobre la calidad de la información que se entrega sobre la gestión de la entidad y la presencia de prácticas irregulares dentro de ella. | 9 P, 36 L |
| GESTIÓN POR RESULTADOS | Indaga sobre la percepción de los servidores respecto a la implementación de herramientas de gestión para el cumplimiento de los objetivos estratégicos de la entidad. | 2 P, 13 L |
| TOTAL EDI 2008 | | 35 P, 166 L |

| | |
|--|---|
| | RESULTADOS GENERALES 2008 ENCUESTA SOBRE AMBIENTE Y DESEMPEÑO INSTITUCIONAL NACIONAL -EDI- |
|--|---|

1.3 LA EDI COMO FUENTE PARA CARACTERIZAR EL DESARROLLO INSTITUCIONAL DE LA ADMINISTRACIÓN PÚBLICA NACIONAL.

Los resultados que se obtuvieron para las entidades públicas y/o tipos de organización pública⁷ constituyen una estimación. En consecuencia, expresan un determinado nivel de desarrollo institucional de la administración pública. En particular, la estimación tiene que ver con el tipo de arreglos institucionales que en un momento dado hayan alcanzado las entidades/sectores y es comparable a lo largo del tiempo.

En este sentido se entiende por desarrollo institucional el paso de interacciones sociales marcadas por una **relación tradicional** a un marco de interacción donde predomina una **relación moderna de tipo meritocrática**. En la primera la toma de decisiones de los actores sociales se basa en la lealtad dentro de un trato personalizado, mientras en la segunda en la idoneidad dentro de un trato impersonal.

Por el carácter del tipo de relación social dentro de una organización pública ella soporta fuertes fricciones institucionales en el caso una relación tradicional y un grado elevado de flexibilidad en el caso meritocrático.

Los indicadores de ambiente y desempeño institucional de una organización pública⁸ se mueven entre ambos tipos de relaciones, los cuáles configuran un **continuum** de posibilidades. Por lo tanto unas(o) entidades/sectores serán proclives a un arreglo tradicional, otras(o) a un arreglo meritocrático y otro tanto a un nivel intermedio.

Con el fin de orientar la interpretación de los hallazgos principales, tenga se debe tener en cuenta las siguientes aclaraciones respecto al alcance de las mediciones que se obtienen a partir de la EDI:

⁷ En el anexo 1 a este informe se detallan las entidades que corresponde a cada uno de los 23 sectores, que se consolidaron de acuerdo a los lineamientos del Departamento Administrativo de la Función Pública- DAFP..

⁸ Con el fin de ampliar la metodología que se siguió para el cálculo de los indicadores e índices que se derivan de la encuesta véase Departamento Administrativo Nacional de Estadística -DANE. *Metodología de la Encuesta sobre Ambiente y Desempeño Institucional Nacional -EDI-*. BOGOTÁ, agosto de 2008. (mimeo).

| | |
|--|---|
| | RESULTADOS GENERALES 2008 ENCUESTA SOBRE AMBIENTE Y DESEMPEÑO INSTITUCIONAL NACIONAL -EDI- |
|--|---|

- La EDI no mide la corrupción, en vez de eso estudia si las entidades cumplen con unas **condiciones mínimas organizacionales**, que indirectamente obstruyen el desarrollo de prácticas irregulares dentro de las entidades públicas.
- La EDI permite **hacer comparaciones transversales** entre 160 entidades públicas y 23 sectores administrativos. Igualmente se pueden hacer análisis de **corte longitudinal**.
- La EDI realiza un **diagnóstico parcial** sobre las entidades públicas. Es un instrumento dirigido a orientar las reformas de la administración pública nacional, que por extensión contribuye al mejoramiento de programas de lucha contra la corrupción.
- A partir de la EDI se consolidan **indicadores cualitativos, compuestos, basados en una sola fuente** (percepciones de los servidores públicos) y **proxy** de la corrupción en la administración pública nacional.
- La EDI está dirigida a obtener información sobre la **especificidad de las relaciones sociales** en el ámbito del sector público. En esa medida, las percepciones que se obtienen de ella se acercan más a la realidad social que se analiza.
- La EDI está dirigida a obtener información sobre **percepciones o creencias** que tienen los servidores respecto a **acciones o comportamientos esperados** dentro de la entidad territorial.
- Los indicadores que se derivan de la EDI **complementan otros índices de carácter cuantitativo** que ofrecen otras organizaciones (Vg. los Índices de Transparencia Nacional, generados por la Corporación Transparencia por Colombia).

| | |
|--|---|
| | RESULTADOS GENERALES 2008 ENCUESTA SOBRE AMBIENTE Y DESEMPEÑO INSTITUCIONAL NACIONAL -EDI- |
|--|---|

Cabe destacar que la información que se deriva de la EDI es el resultado de la percepción de los servidores respecto a diversos tópicos (literales del cuestionario) relacionados con la Credibilidad en las Reglas, en las Políticas y en los Recursos; y con su capacidad para adoptar una gestión por resultados, para rendir una rendir cuentas de su gestión y para mejorar el bienestar de los servidores. Cada opción de respuesta (4) se convirtió a un valor entre 1 y 5⁹. Las diversas respuestas se agregaron y promediaron hasta conformar la dimensión y el índice global respetivo.

De esa manera, las estimaciones para el índice de Ambiente Institucional y sus respectivas dimensiones corresponden a promedios aritméticos que varían entre 1 y 5. Si el resultado se acerca a 5 el ambiente institucional tiende a ser meritocrático, si tiende a 1 su ambiente institucional tiende a ser no meritocrático.

Igualmente, las estimaciones para los indicadores de Desempeño Institucional y sus respectivas dimensiones corresponden a promedios aritméticos que varían entre 1 y 5, donde 5 señala un desempeño sobresaliente y 1 un desempeño deficiente.

Los resultados permiten determinar las fortalezas y debilidades de la administración pública nacional, de las entidades públicas y de los distintos tipos de organizaciones que configuran la estructura del Estado colombiano (Sector Administrativos de la Rama Ejecutiva, Otras Ramas del Poder y Otras Organizaciones (con estatus constitucional). Igualmente, los resultados permiten identificar las áreas donde deben concentrarse las reformas en el sector público nacional.

Para hacer una buena lectura de los resultados, adicional a las aclaraciones realizadas se debe tener en cuenta:

1. La estructura que se observa claramente en los gráficos 1 y 2 de como fueron contruidos los índices para este estudio.

⁹ Esta escala es compatible con los instrumentos de diagnóstico de la situación del servicio civil que ha diseño el programa de Gobernabilidad Pública del Banco Mundial. Para ampliar información véase Banco Mundial. 2000. "Public officials and their institutional environment: An analytical model for assessing the impact of institutional change on public sector performance". Policy Research Working Paper No. 2427, World Bank, Washington D.C.

| | |
|--|---|
| | RESULTADOS GENERALES 2008 ENCUESTA SOBRE AMBIENTE Y DESEMPEÑO INSTITUCIONAL NACIONAL -EDI- |
|--|---|

2. La EDI construye los índices intentando abarcar toda la temática del desarrollo institucional. Estos son, por un lado el Ambiente y por otro el Desempeño institucional

3. La premisa más importante de la EDI es que si el servidor público desarrolla su trabajo en un buen ambiente laboral, mejorará su desempeño. Es decir, si un funcionario por ejemplo cuenta con los instrumentos necesarios para realizar su labor podrá ofrecer un mejor servicio como entidad.

4. El Ambiente institucional divide las preguntas en 3 indicadores, la credibilidad en las reglas, credibilidad en las políticas y credibilidad frente a los recursos, básicamente abarcan los siguientes temas :
 - Suficiencia y pertinencia de recursos
 - Credibilidad en el proceso de vinculación de funcionarios de libre nombramiento y remoción
 - Credibilidad en el proceso de contratación de bienes y servicios
 - Credibilidad en la vinculación de personal contratista
 - Credibilidad en la forma de administración del personal de planta
 - Credibilidad en la implementación de directrices internas (Resoluciones, circulares, etc)
 - Credibilidad en la implementación de políticas externas (Mandatos provenientes de entidades de mayor jerarquía, especialmente de quien encabeza el sector al que pertenece la entidad)
 - Reforma del estado
 - Carrera Administrativa
 - Evaluación del desempeño

5. El desempeño institucional, de igual forma está dividido en 3 capítulos principales, Rendición de Cuentas, Gestión por resultados y Bienestar Laboral, los cuales contienen literales que básicamente pretenden indagar la percepción sobre los siguientes temas:
 - Planes institucionales
 - Ejecución presupuestal

| | |
|--|---|
| | RESULTADOS GENERALES 2008 ENCUESTA SOBRE AMBIENTE Y DESEMPEÑO INSTITUCIONAL NACIONAL -EDI- |
|--|---|

- Participación de la ciudadanía
- Audiencias públicas
- Prácticas irregulares
- Programas de capacitación
- Herramientas de gestión
- Objetivos estratégicos
- Reconocimiento de la labor de los funcionarios
- Incentivos laborales
- Ambiente laboral

A continuación se presentan los resultados discriminados de la siguiente forma:

- Por pregunta
- Por dimensión (índice) e indicador
- Por dimensión (índice) y nivel

2. RESULTADOS TOTAL NACIONAL POR PREGUNTA

Para todas las preguntas de la Encuesta de Ambiente y Desempeño Institucional Nacional –EDI, se obtuvieron promedios.

A manera de ejemplo se seleccionó una pregunta para explicar cada indicador:

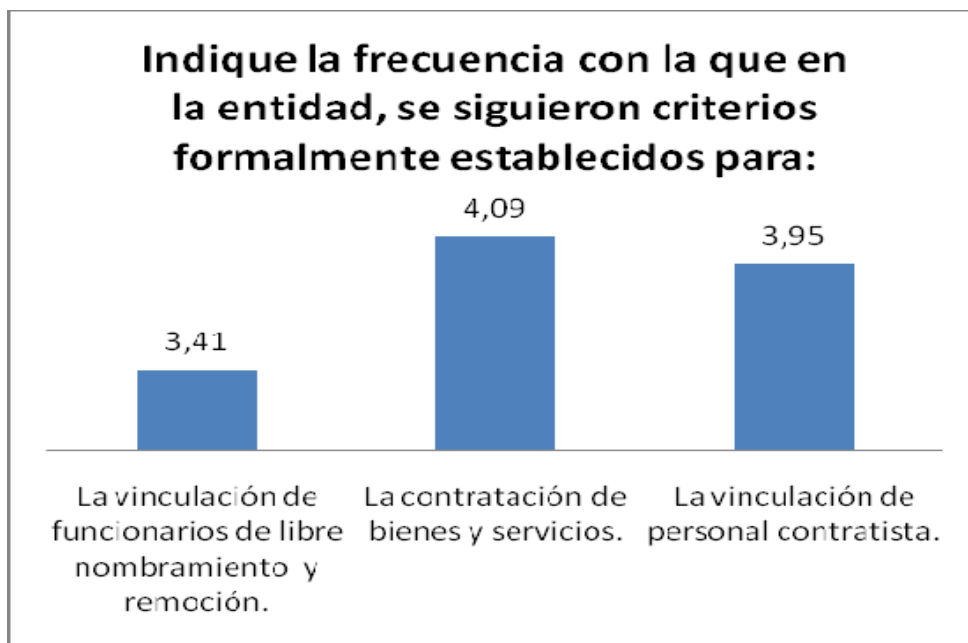
2.1. Resultados por Literal para el indicador de Credibilidad en las reglas

Con relación a la percepción de los servidores públicos respecto a la contratación de bienes y servicios, a la vinculación de funcionarios y a la implementación de procedimientos en la administración del personal de planta, en uno de sus literales¹⁰ se encontró lo siguiente:

¹⁰ La respuesta a los demás literales que conforman en la encuesta EDI Nacional el indicador de Credibilidad en las Reglas se encuentran en el Anexo 2, donde están los promedios de todas las preguntas.

RESULTADOS GENERALES 2008
ENCUESTA SOBRE AMBIENTE Y DESEMPEÑO INSTITUCIONAL
NACIONAL
-EDI-

Gráfico 3
Resultados literal E10. Credibilidad en las reglas



Fuente: DANE

Nota: El resultado oscila entre 1 y 5, donde 5 significa un ambiente institucional meritocrático y 1 un ambiente institucional que tiende a ser no meritocrático

Este literal perteneciente al indicador de credibilidad en las reglas, nos muestra que los funcionarios estiman que se siguen más los criterios formalmente establecidos en la contratación de bienes y servicios, y en la vinculación de personal contratista, que en la vinculación de funcionarios de libre nombramiento y remoción, como lo indica la figura, el primero tiene un mejor comportamiento que se relaciona con el valor más alto de 4,09, el siguiente 3,95 mientras que el que tiene un menor valor es de 3,41.

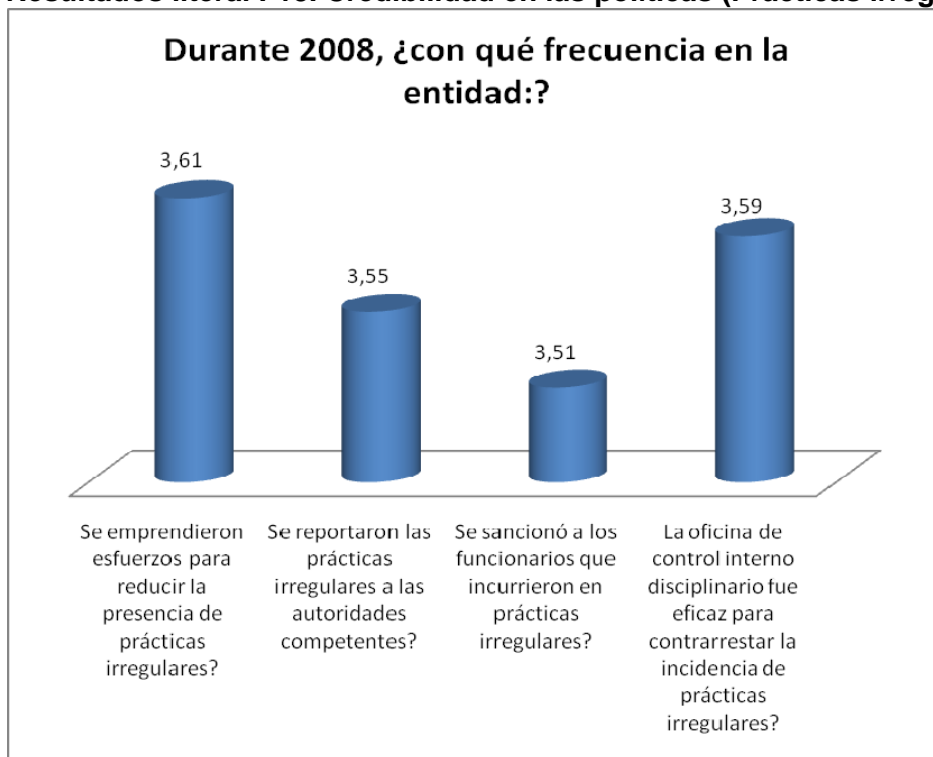
2.2. Resultados por literal para el indicador de Credibilidad en las políticas

Con relación a la percepción de los funcionarios respecto a la implementación de directrices internas y políticas externas con el fin de establecer su pertinencia e imparcialidad¹¹, los resultados en algunos de sus literales para el 2008 fueron:

¹¹ La respuesta a los demás literales que conforman en la encuesta EDI Nacional el indicador de Credibilidad en las Políticas se encuentran en el Anexo 3, donde están los promedios de todas las preguntas.

RESULTADOS GENERALES 2008
ENCUESTA SOBRE AMBIENTE Y DESEMPEÑO INSTITUCIONAL
NACIONAL
-EDI-

Gráfico 4
Resultados literal F18. Credibilidad en las políticas (Prácticas irregulares)



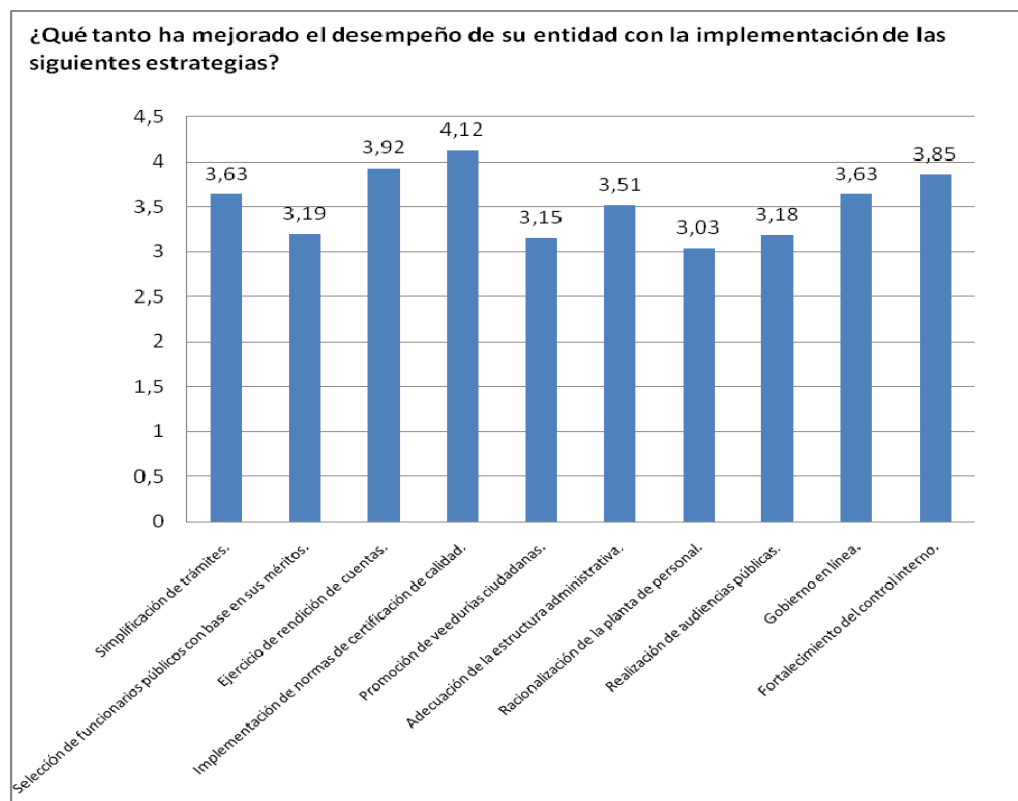
Fuente: DANE

Nota: El resultado oscila entre 1 y 5, donde 5 significa un ambiente institucional meritocrático y 1 un ambiente institucional que tiende a ser no meritocrático

Aunque en esta gráfica los promedios son similares, se identifica cómo con una menor frecuencia en las entidades se percibe que se sancionó a los funcionarios que incurrieron en prácticas irregulares(3,51); al contrario se observa que la percepción es mayor con relación a que se emprendieran esfuerzos para reducir la presencia de prácticas irregulares(3,61).

RESULTADOS GENERALES 2008
ENCUESTA SOBRE AMBIENTE Y DESEMPEÑO INSTITUCIONAL
NACIONAL
-EDI-

Gráfico 5
Resultados literal F21. Credibilidad en las políticas (Reforma del Estado)



Fuente: DANE

Nota: El resultado oscila entre 1 y 5, donde 5 significa un ambiente institucional meritocrático y 1 un ambiente institucional que tiende a ser no meritocrático

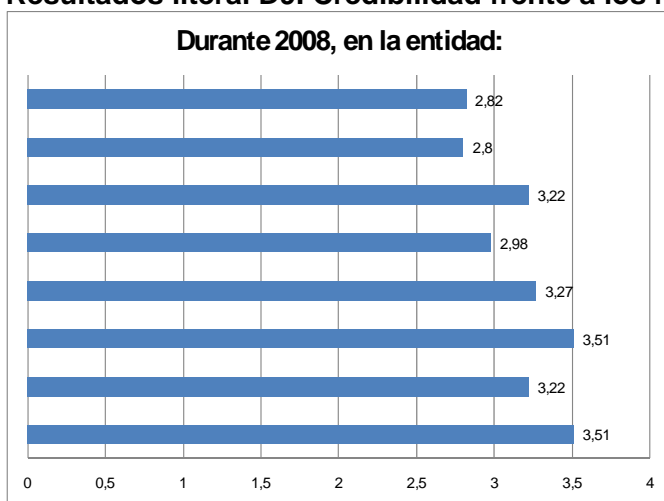
En esta gráfica se observan los resultados obtenidos de la percepción de los servidores con relación a la implementación de estrategias que pueden mejorar el desempeño de sus entidades. En este literal, perteneciente al indicador de credibilidad en las políticas, el mejor comportamiento estimado lo tiene aquella estrategia cuyo resultado tiene el mayor valor, es decir la implementación de normas de certificación de calidad con 4,09. Por otro lado, los resultados en el total nacional demuestran que la estrategia que menor valor tiene es la racionalización de la planta de personal(3,03), lo que indica que es la observada por los servidores públicos como que aporta más poco de todas en la mejora del desempeño de las entidades.

RESULTADOS GENERALES 2008
ENCUESTA SOBRE AMBIENTE Y DESEMPEÑO INSTITUCIONAL
NACIONAL
-EDI-

2.3. Resultados por literal para el indicador de Credibilidad frente a los recursos

Con relación a la percepción de los servidores públicos sobre la suficiencia y pertinencia de los recursos humanos, físicos y presupuestales¹², en uno de sus literales para el 2008 fue la siguiente:

Gráfico 6
Resultados literal D9. Credibilidad frente a los recursos



| Durante 2008, en la entidad: | |
|--|------|
| El suministro de implementos de trabajo fue suficiente para cumplir con las labores asignadas. | 3,51 |
| El presupuesto fue suficiente para el cumplimiento de los objetivos estratégicos. | 3,22 |
| Las ayudas tecnológicas y de comunicación fueron suficientes para las tareas encomendadas. | 3,51 |
| La rotación de personal impidió el desarrollo de las actividades programadas. | 3,27 |
| El personal fue suficiente para llevar a cabo las tareas programadas. | 2,98 |
| Los perfiles de los funcionarios correspondieron a las actividades asignadas. | 3,22 |
| Para funciones similares, los honorarios del personal contratista respecto a los salarios del personal de carrera, fueron excesivos. | 2,8 |
| La cantidad de personal contratista para apoyar el personal de carrera, fue excesivo. | 2,82 |

En los resultados para este literal se destaca que los servidores públicos en general dan un valor más alto al hecho que los implementos de trabajo son

¹² La respuesta a los demás literales que conforman en la encuesta EDI Nacional el indicador de Credibilidad frente a los Recursos se encuentran en el Anexo 4, donde están los promedios de todas las preguntas.

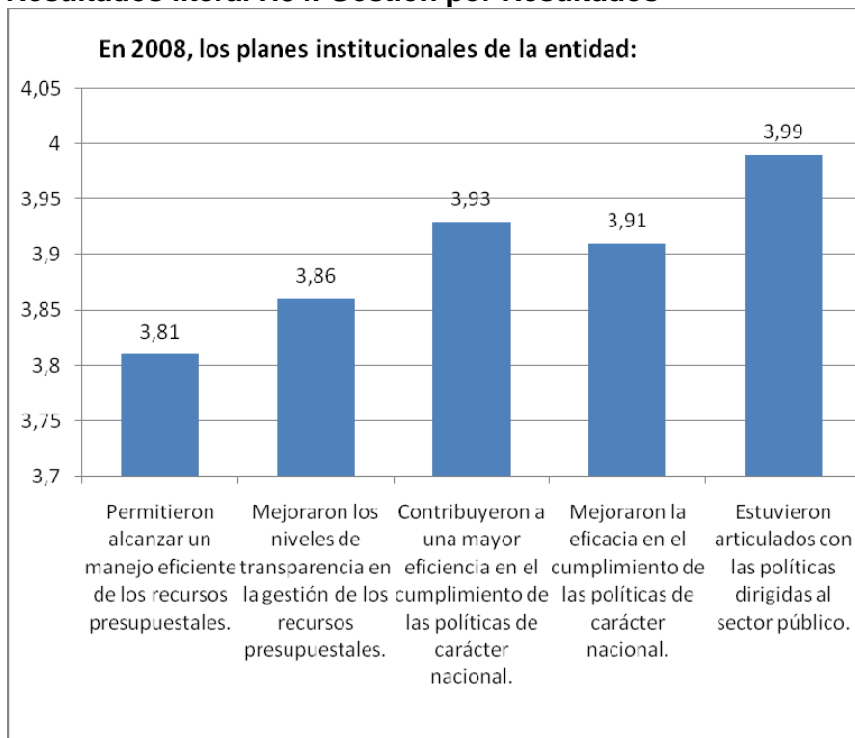
| | |
|--|---|
| | RESULTADOS GENERALES 2008 ENCUESTA SOBRE AMBIENTE Y DESEMPEÑO INSTITUCIONAL NACIONAL -EDI- |
|--|---|

suficientes para cumplir con las labores asignadas (3,51) y también a que las ayudas tecnológicas y de comunicación fueron suficientes para las tareas encomendadas (3,51). Por el contrario se obtiene un menor promedio en la consideración que para funciones similares, los honorarios del personal contratista respecto a los salarios del personal de carrera fueron excesivos.

2.4. Resultados por literal para el indicador de Gestión por Resultados

Con relación a la percepción de los servidores públicos respecto a la implementación de herramientas de gestión para el cumplimiento de los objetivos estratégicos de la entidad¹³, el resultado en uno de los literales para el 2008 fue el siguiente:

Gráfico 7
Resultados literal H34. Gestión por Resultados



El resultado en este literal indica que en términos de gestión por resultados los servidores públicos consideran que en el 2008, los planes institucionales de la entidad pueden haber

¹³ La respuesta a los demás literales que conforman en la encuesta EDI Nacional el indicador de Gestión por resultados se encuentran en el Anexo 5, donde están los promedios de todas las preguntas.

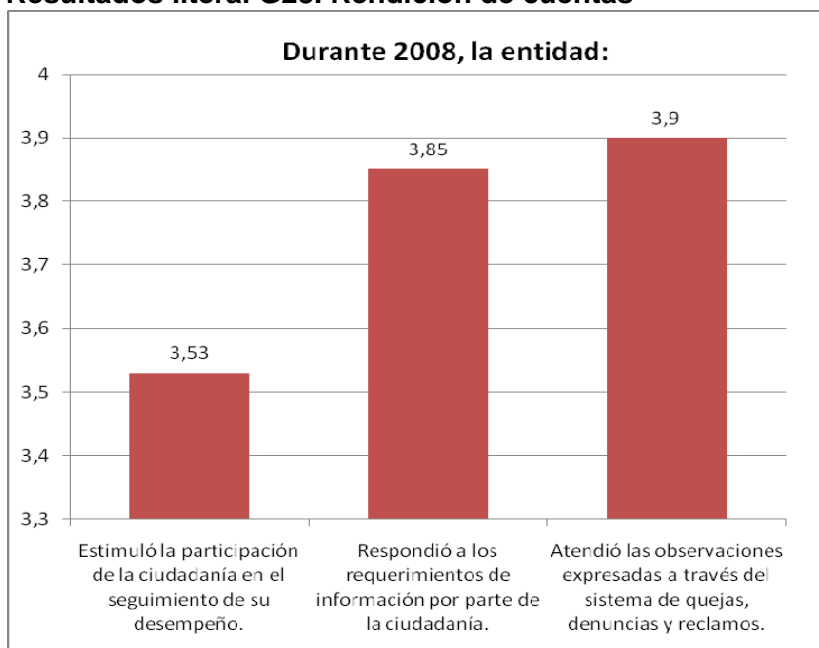
| | |
|--|---|
| | RESULTADOS GENERALES 2008 ENCUESTA SOBRE AMBIENTE Y DESEMPEÑO INSTITUCIONAL NACIONAL -EDI- |
|--|---|

estado más articulados con las políticas dirigidas al sector público(3,99) que con haber permitido alcanzar un manejo eficiente de los recursos presupuestales(3,81).

2.5. Resultados por literal para el indicador de Rendición de cuentas

Con relación a la percepción de los servidores públicos sobre la calidad de la información que se entrega sobre la gestión de la entidad y la presencia de prácticas irregulares dentro de ella¹⁴, el resultado en uno de los literales para el 2008 fue el siguiente:

Gráfico 8
Resultados literal G28. Rendición de cuentas



Este literal perteneciente al indicador de Rendición de Cuentas, nos muestra que los funcionarios estiman que las entidades atendieron más las observaciones expresadas a través del sistema de quejas, denuncia y reclamos (3,9), que responder a los requerimientos de información por parte de la ciudadanía (3,85) o estimular la participación de la ciudadanía en el seguimiento de su desempeño (con el menor promedio 3,53).

¹⁴ La respuesta a los demás literales que conforman en la encuesta EDI Nacional el indicador de Rendición de cuentas se encuentran en el Anexo 6, donde están los promedios de todas las preguntas.

| |
|---|
| RESULTADOS GENERALES 2008 ENCUESTA SOBRE AMBIENTE Y DESEMPEÑO INSTITUCIONAL NACIONAL -EDI- |
|---|

2.6. Resultados por literal para el indicador de Bienestar Laboral

Con relación a la percepción de los servidores públicos sobre el grado de satisfacción respecto al reconocimiento de su labor en la entidad, a los incentivos laborales ofrecidos por ella, y al ambiente laboral para el desarrollo de las actividades¹⁵, el resultado en uno de los literales para el 2008 fue:

Gráfico 9
Resultados literal C6. Bienestar Laboral



En los resultados para este literal, se observa que de acuerdo a la percepción de los funcionarios, se le da un mejor promedio a la Estabilidad laboral(4,36) como razón de mayor peso para permanecer en la entidad, lo siguen las posibilidades de acumular experiencia(4,18), horarios de trabajo(3,84), y en último lugar, con el valor menos alto están las oportunidades en el sector privado(2,73).

¹⁵ La respuesta a los demás literales que conforman en la encuesta EDI Nacional el indicador de Bienestar Laboral se encuentran en el Anexo 7, donde están los promedios de todas las preguntas.

| |
|---|
| RESULTADOS GENERALES 2008 ENCUESTA SOBRE AMBIENTE Y DESEMPEÑO INSTITUCIONAL NACIONAL -EDI- |
|---|

3. RESULTADOS TOTAL NACIONAL –ÍNDICES CON SUS CORRESPONDIENTES INDICADORES

Los resultados generales para el total nacional (160 entidades) se dividen a partir de los índices de Ambiente y Desempeño institucional en las secciones 2.1 y 2.2 respectivamente.

3.1. AMBIENTE INSTITUCIONAL

En 2008 el índice de Ambiente Institucional de la administración pública nacional alcanzó un valor de 3,53, una décima y media menos que el valor observado en 2007, cuando se situó en 3,68 (véase Cuadro 3 y Gráfico 1).

Cuadro 3
Total nacional 2008. Dimensiones del Ambiente Institucional.

| DIMENSIONES | TOTAL NACIONAL* | |
|------------------------------------|-----------------|------|
| | 2008 | 2007 |
| CREDIBILIDAD EN LAS REGLAS | 3,74 | 3,77 |
| cve | 0,27 | 0,10 |
| CREDIBILIDAD EN LAS POLÍTICAS | 3,69 | 3,92 |
| cve | 0,29 | 0,07 |
| CREDIBILIDAD FRENTE A LOS RECURSOS | 3,17 | 3,36 |
| cve | 0,25 | 0,06 |
| AMBIENTE INSTITUCIONAL | 3,53 | 3,68 |
| cve | 0,22 | 0,05 |

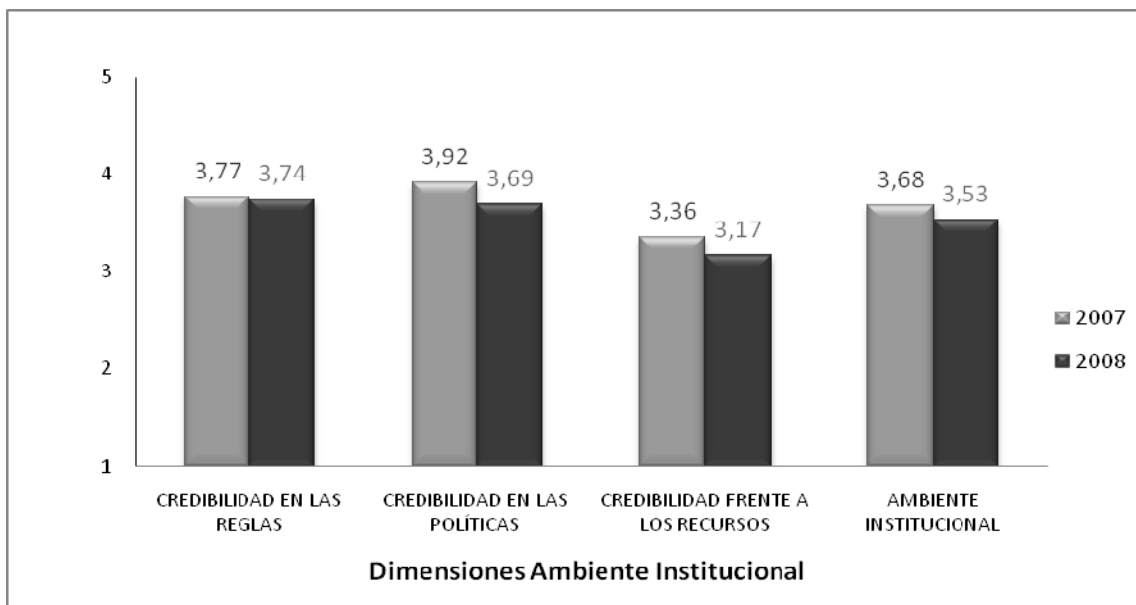
Fuente: DANE-Encuesta sobre Ambiente y Desempeño Institucional Nacional-EDI

Esta variación se debió a dos elementos: primero una caída en el indicador de Credibilidad en las Políticas, que pasó de 3,92 en 2007 a 3,69 en 2008; y segundo un descenso en Credibilidad frente a los Recursos, que se ubicó en 3,17 en 2008, respecto a un valor de 3,36 que alcanzó en 2007. Por otro lado, la dimensión de Credibilidad en las Reglas se mantuvo en el mismo valor que logró en 2007 (3,7).

RESULTADOS GENERALES 2008
ENCUESTA SOBRE AMBIENTE Y DESEMPEÑO INSTITUCIONAL
NACIONAL
-EDI-

Gráfico 10

Total nacional. Ambiente Institucional 2007-2008, según dimensión



Fuente: DANE. Encuesta de Desempeño y Ambiente Institucional EDI

Respecto a las entidades más importantes para cada sector organizacional, el Departamento Administrativo de la Presidencia –DAPRE- y el Banco de la República, consiguieron el mayor valor en el índice de Ambiente Institucional, 3,99 y 3,95 respectivamente (Véase Cuadro 4). Le siguen cuatro entidades que alcanzaron un valor de 3,7, la Procuraduría General de la Nación (3,79), el Departamento Administrativo de Planeación Nacional –DNP- (3,78), el Ministerio de Hacienda y Crédito Público (3,74) y el Ministerio de Comercio Industria y Turismo (3,70).

Las entidades que obtuvieron un menor valor en el índice de Ambiente Institucional, fueron, en orden ascendente, la Universidad Pedagógica Nacional (3,03); la Cámara de Representantes, el Ministerio Relaciones Exteriores y el Ministerio de Protección con un valor de 3,1; y la Registraduría Nacional del Estado Civil con un valor de 3,25.

De las 27 entidades incluidas en el Cuadro 4, el Departamento Administrativo Nacional de Economía Solidaria y en el Ministerio de Cultura aumentó el índice de Ambiente Institucional, en 19 entidades disminuyó, y en el resto se mantuvo en el mismo valor que obtuvo en 2007.

RESULTADOS GENERALES 2008
ENCUESTA SOBRE AMBIENTE Y DESEMPEÑO INSTITUCIONAL
NACIONAL
-EDI-

Cuadro 4
Ambiente Institucional 2008 Administración Pública Nacional. Entidades representativas.

| Entidad | Ambiente Institucional 2008 | cve % | Ambiente Institucional 2007 | cve % |
|---|-----------------------------|-------------|-----------------------------|-------------|
| Departamento Administrativo de la Presidencia-DAPRE | 3,99 | 0,85 | 4,00 | 0,60 |
| Banco de la República | 3,95 | 0,80 | 4,09 | 0,40 |
| Procuraduría General de la Nación | 3,79 | 1,52 | — | — |
| Departamento Nacional de Planeación-DNP | 3,78 | 1,02 | 3,82 | 0,80 |
| Ministerio de Hacienda y Crédito Público | 3,74 | 0,82 | 3,90 | 0,60 |
| Ministerio de Comercio Industria y Turismo | 3,70 | 1,10 | 3,71 | 0,80 |
| Departamento Administrativo de la Función Pública -DAFP | 3,68 | 0,30 | 3,82 | 0,20 |
| Departamento Administrativo Nacional de Estadísticas-DANE | 3,67 | 1,03 | 3,67 | 1,10 |
| Consejo Superior de la Judicatura | 3,64 | 1,19 | 3,85 | 0,70 |
| Departamento Administrativo Nacional de la Economía Solidaria - DANSOCIAL | 3,61 | 0,00 | 3,47 | 0,00 |
| Ministerio de Minas y Energía | 3,60 | 1,04 | 3,67 | 0,60 |
| Ministerio de Defensa Nacional | 3,58 | 1,18 | 3,61 | 0,90 |
| Ministerio de Educación Nacional | 3,56 | 1,41 | 3,70 | 0,80 |
| Total Nacional | 3,53 | 0,22 | 3,68 | 0,05 |
| Contraloría General de La República | 3,49 | 0,95 | 3,73 | 0,70 |
| Ministerio de Agricultura y Desarrollo Rural | 3,49 | 1,11 | 3,54 | 0,80 |
| Ministerio de Cultura | 3,48 | 1,08 | 3,41 | 0,90 |
| Ministerio de Ambiente Vivienda y Desarrollo Territorial | 3,44 | 1,34 | 3,48 | 0,80 |
| Universidad Nacional de Colombia | 3,41 | 1,63 | 3,69 | 0,70 |
| Ministerio de Comunicaciones | 3,40 | 1,33 | 3,39 | 0,80 |
| Ministerio del Interior y de Justicia | 3,38 | 1,34 | 3,59 | 0,80 |
| Ministerio de Transporte | 3,29 | 1,24 | 3,64 | 0,80 |

| |
|---|
| RESULTADOS GENERALES 2008 ENCUESTA SOBRE AMBIENTE Y DESEMPEÑO INSTITUCIONAL NACIONAL -EDI- |
|---|

Cuadro 4 (Continuación)

Ambiente Institucional 2008 Administración Pública Nacional. Entidades representativas

| Entidad | Ambiente Institucional 2008 | cve % | Ambiente Institucional 2007 | cve % |
|---|-----------------------------|-------|-----------------------------|-------|
| Senado de la República | 3,26 | 1,59 | 3,32 | 0,80 |
| Registraduría Nacional del Estado Civil | 3,25 | 1,40 | 3,49 | 0,80 |
| Ministerio de Protección Social | 3,14 | 1,33 | 3,29 | 0,90 |
| Ministerio Relaciones Exteriores | 3,13 | 1,79 | 3,40 | 1,10 |
| Cámara de Representantes | 3,13 | 1,93 | 3,22 | 1,20 |
| Universidad Pedagógica Nacional | 3,03 | 1,66 | 3,11 | 1,20 |

Fuente: DANE-Encuesta sobre Ambiente y Desempeño Institucional Nacional-EDI

Nota: Las entidades representativas corresponden a las entidades cabeza, del sector de la rama ejecutiva, a la rama legislativa, al ente administrativo de la rama judicial y algunas entidades de otras organizaciones públicas con estatus constitucional

3.2. DESEMPEÑO INSTITUCIONAL

En 2008 el índice de Desempeño Institucional de la administración pública nacional se mantuvo en 3,71, exactamente el mismo nivel que alcanzó en 2007 (véase Cuadro 5 y Gráfico 2).

Sin embargo, por dimensiones se presentaron variaciones. Primero, se observó una caída de una décima y media en el indicador de Rendición de Cuentas, donde pasó de un valor de 3,94 en 2007 a un valor de 3,77 en 2008. Segundo ocurrió un descenso de una décima en el indicador de Bienestar Laboral (de 3,62 a 3,54). Estas caídas se compensaron por un aumento en el indicador de Gestión por Resultados, que alcanzó un valor de 3,81 en 2008 respecto a 3,57 que obtuvo en 2007.

RESULTADOS GENERALES 2008
ENCUESTA SOBRE AMBIENTE Y DESEMPEÑO INSTITUCIONAL
NACIONAL
-EDI-

Cuadro 5
Total nacional 2008. Dimensiones del Desempeño Institucional

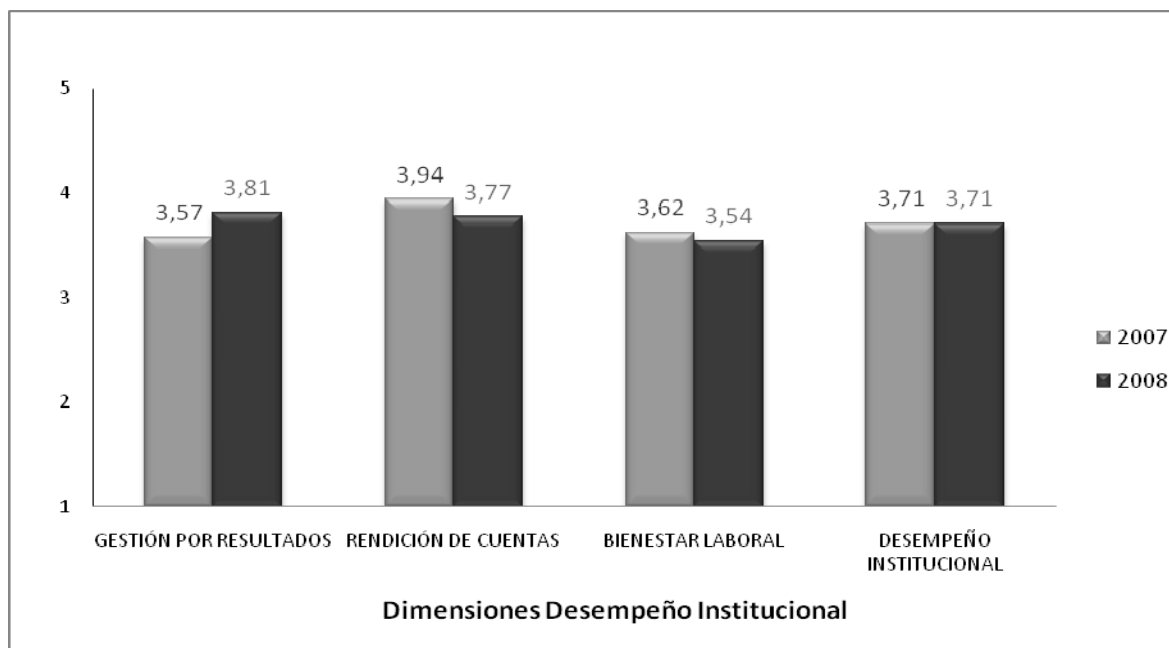
| DIMENSIONES | TOTAL NACIONAL * | |
|-------------------------|------------------|------|
| | 2008 | 2007 |
| GESTIÓN POR RESULTADOS | 3,81 | 3,57 |
| cve | 0,26 | 0,09 |
| RENDICIÓN DE CUENTAS | 3,77 | 3,94 |
| cve | 0,28 | 0,07 |
| BIENESTAR LABORAL | 3,54 | 3,62 |
| cve | 0,18 | 0,06 |
| DESEMPEÑO INSTITUCIONAL | 3,71 | 3,71 |
| cve | 0,21 | 0,04 |

Fuente: DANE-Encuesta sobre Ambiente y Desempeño Institucional Nacional-EDI

Nota:

*Para el año 2008 la estimación corresponde a 160 entidades y en el 2007 a 148 entidades.

Gráfico 11
Total nacional. Desempeño Institucional 2007-2008, según dimensión



Fuente: DANE. Encuesta de Desempeño y Ambiente Institucional EDI

| | |
|--|---|
| | RESULTADOS GENERALES 2008 ENCUESTA SOBRE AMBIENTE Y DESEMPEÑO INSTITUCIONAL NACIONAL -EDI- |
|--|---|

Por entidades cabeza de sector organizacional de la administración pública nacional, el Departamento Administrativo de la Presidencia –DAPRE-, el Banco de la República y la Procuraduría General de la Nación, consiguieron el índice Desempeño Institucional más elevado, alrededor de un valor de 4,0 (Véase Cuadro 6). Le siguen otras tres entidades que alcanzaron un valor de 3,8, en su orden: el Departamento Administrativo de Planeación Nacional –DNP- (3,89), el Departamento Administrativo de la Función Pública (3,89) y el Ministerio de Minas y Energía (3,86).

En el mismo nivel se ubicaron: el Departamento Administrativo Nacional de la Economía Solidaria (3,84), el Ministerio de Defensa Nacional (3,83) y el Ministerio de Comercio Industria y Turismo (3,83).

Finalmente, las entidades que alcanzaron un menor valor en el índice de Desempeño Institucional, fueron en orden ascendente la Universidad Pedagógica Nacional (3,08); el Ministerio Relaciones Exteriores (3,19) y la Cámara de Representantes (3,25).

De las 27 entidades incluidas en el Cuadro 6, en diez (10) de ellas aumentó el índice de Desempeño Institucional, destacándose con el mayor incremento el Departamento Administrativo Nacional de Economía Solidaria (tres décimas), seguido de los ministerios de Defensa y Cultura, con un incremento de dos décimas. Por otro lado, en 8 entidades disminuyó el índice, especialmente en los ministerios de Relaciones Exteriores y Transporte. En el resto se mantuvo en el valor del año anterior.

RESULTADOS GENERALES 2008
ENCUESTA SOBRE AMBIENTE Y DESEMPEÑO INSTITUCIONAL
NACIONAL
-EDI-

Cuadro 6
Desempeño Institucional 2008 Administración Pública Nacional. Entidades representativas

| Entidad | Desempeño Institucional 2008 | cve % | Desempeño Institucional 2007 | cve % |
|---|------------------------------|-------------|------------------------------|-------------|
| Departamento Administrativo de la Presidencia-DAPRE | 4,05 | 0,93 | 3,97 | 0,60 |
| Banco de la República | 4,00 | 0,85 | 4,01 | 0,40 |
| Procuraduría General de la Nación | 4,00 | 1,52 | — | — |
| Departamento Nacional de Planeación-DNP | 3,89 | 0,97 | 3,90 | 0,70 |
| Departamento Administrativo de la Función Pública -DAFP | 3,89 | 0,21 | 3,85 | 0,10 |
| Ministerio de Minas y Energía | 3,86 | 0,87 | 3,77 | 0,50 |
| Departamento Administrativo Nacional de la Economía Solidaria - DANSOCIAL | 3,84 | 0,00 | 3,48 | 0,00 |
| Ministerio de Defensa Nacional | 3,83 | 0,90 | 3,62 | 0,90 |
| Ministerio de Comercio Industria y Turismo | 3,83 | 1,03 | 3,68 | 0,70 |
| Ministerio de Cultura | 3,77 | 0,92 | 3,57 | 0,70 |
| Consejo Superior de la Judicatura | 3,75 | 1,25 | 3,77 | 0,80 |
| Contraloría General de La República | 3,73 | 0,88 | 3,77 | 0,60 |
| Ministerio de Educación Nacional | 3,72 | 1,36 | 3,65 | 0,70 |
| Departamento Administrativo Nacional de Estadísticas-DANE | 3,71 | 1,20 | 3,71 | 0,90 |
| Total Nacional | 3,71 | 0,21 | 3,71 | 0,04 |
| Ministerio de Hacienda y Crédito Público | 3,68 | 0,83 | 3,90 | 0,40 |
| Ministerio de Ambiente Vivienda y Desarrollo Territorial | 3,63 | 1,38 | 3,59 | 0,70 |
| Universidad Nacional de Colombia | 3,63 | 1,79 | 3,73 | 0,80 |
| Ministerio de Agricultura y Desarrollo Rural | 3,61 | 1,14 | 3,74 | 0,70 |
| Ministerio del Interior y de Justicia | 3,60 | 1,44 | 3,73 | 0,80 |
| Senado de la República | 3,56 | 1,43 | 3,41 | 0,80 |
| Ministerio de Comunicaciones | 3,50 | 1,42 | 3,42 | 0,70 |
| Ministerio de Transporte | 3,48 | 1,21 | 3,74 | 0,70 |
| Registraduría Nacional del Estado Civil | 3,47 | 1,33 | 3,65 | 0,80 |

| | |
|--|---|
| | RESULTADOS GENERALES 2008 ENCUESTA SOBRE AMBIENTE Y DESEMPEÑO INSTITUCIONAL NACIONAL -EDI- |
|--|---|

Cuadro 6 (Continuación)
Desempeño Institucional 2008 Administración Pública Nacional. Entidades representativas

| Entidad | Desempeño Institucional 2008 | cve % | Desempeño Institucional 2007 | cve % |
|----------------------------------|------------------------------|-------|------------------------------|-------|
| Ministerio de Protección Social | 3,40 | 1,23 | 3,42 | 0,80 |
| Cámara de Representantes | 3,25 | 2,20 | 3,28 | 1,20 |
| Ministerio Relaciones Exteriores | 3,19 | 2,30 | 3,44 | 1,00 |
| Universidad Pedagógica Nacional | 3,08 | 2,17 | 3,28 | 1,00 |

Fuente: DANE-Encuesta sobre Ambiente y Desempeño Institucional Nacional-EDI

Nota: Las entidades representativas corresponden a las entidades cabeza, del sector de la rama ejecutiva, a la rama legislativa, al ente administrativo de la rama judicial y algunas entidades de otras organizaciones públicas con estatus constitucional.

4. RESULTADOS SEGÚN NIVEL

Los resultados para el Total Nacional discriminados por nivel se dividen de la misma forma que el capítulo anterior. En la sección 3.1 se incluye el índice de Ambiente Institucional y en la sección 3.2 se describe el índice de Desempeño Institucional. Se incluye una descripción de los componentes de ambos índices.

4.1. AMBIENTE INSTITUCIONAL

Por nivel de cargo, en 2008 el índice de Ambiente Institucional alcanzó un valor de 3,87 para la primera categoría (Directivo/Asesor/Ejecutivo), tres décimas más que el índice para los servidores profesionales y técnicos (3,54), y cuatro décimas más que los servidores del nivel operativo o administrativo (3,44) (véase cuadro 7 y gráfico 3).

Esta diferencia se mantiene al revisar las estimaciones por dimensión. La brecha entre niveles es mayor en el indicador de Credibilidad en las Reglas; cuatro décimas entre los servidores de primer (4,2) y segundo nivel (3,74), y cinco décimas entre el primer (4,2) y tercer nivel (3,62) (Véase gráfico 4).

En el indicador de Credibilidad en las Políticas la brecha permanece favorable al primer nivel. Sin embargo disminuye a tres décimas respecto a los servidores de segundo nivel

RESULTADOS GENERALES 2008
ENCUESTA SOBRE AMBIENTE Y DESEMPEÑO INSTITUCIONAL
NACIONAL
-EDI-

(4,06 y 3,72 respectivamente) y se mantiene en cinco décimas respecto al tercer nivel (4,06 y 3,54 respectivamente) (véase gráfico 5).

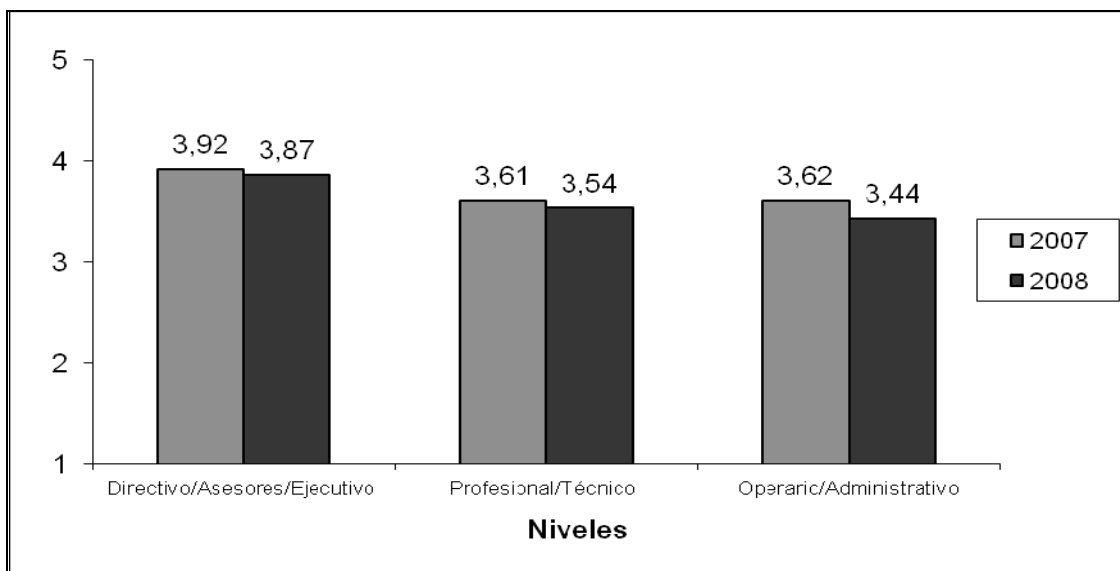
Por último, el indicador de Credibilidad frente a los Recursos para el primer nivel es mayor que los demás (3,34), pero la brecha se reduce a dos décimas respecto al segundo y tercer nivel (3,15 en ambos casos) (Véase gráfico 6).

Cuadro 7
Dimensiones del Ambiente Institucional 2008, según nivel.

| NIVEL JERARQUICO | AMBIENTE INSTITUCIONAL | | CREDIBILIDAD EN LAS REGLAS | | CREDIBILIDAD EN LAS POLÍTICAS | | CREDIBILIDAD FRENTE A LOS RECURSOS | |
|-------------------------------------|------------------------|------|----------------------------|------|-------------------------------|------|------------------------------------|------|
| | 2008 | 2007 | 2008 | 2007 | 2008 | 2007 | 2008 | 2007 |
| Periodo | | | | | | | | |
| Directivo/Asesores/Ejecutivo | 3,87 | 3,92 | 4,20 | 4,31 | 4,06 | 4,00 | 3,34 | 3,45 |
| cve | 0,38 | 0,44 | 0,44 | 0,62 | 0,44 | 0,55 | 0,64 | 0,48 |
| Profesional/Técnico | 3,54 | 3,61 | 3,74 | 3,75 | 3,72 | 3,76 | 3,15 | 3,33 |
| cve | 0,34 | 0,33 | 0,42 | 0,50 | 0,47 | 0,40 | 0,38 | 0,31 |
| Operario/Administrativo | 3,44 | 3,62 | 3,62 | 3,72 | 3,54 | 3,77 | 3,15 | 3,36 |
| cve | 0,32 | 0,26 | 0,43 | 0,40 | 0,41 | 0,31 | 0,38 | 0,27 |

Fuente: DANE-Encuesta sobre Ambiente y Desempeño Institucional Nacional-EDI 2008

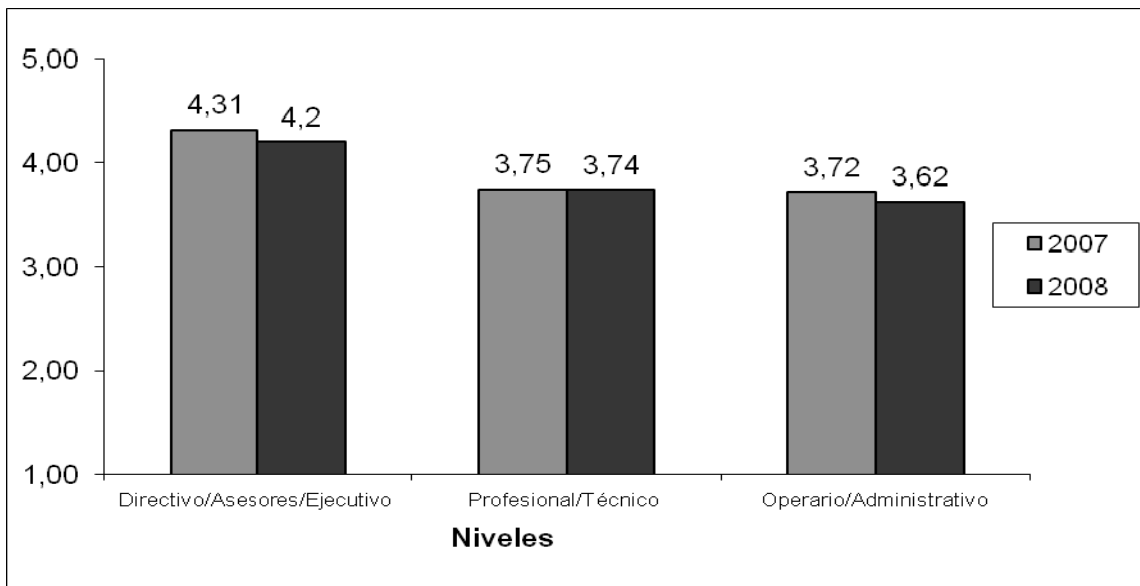
Gráfico 12
Total nacional. Ambiente Institucional 2007-2008, según nivel



Fuente: DANE. Encuesta de Desempeño y Ambiente Institucional EDI

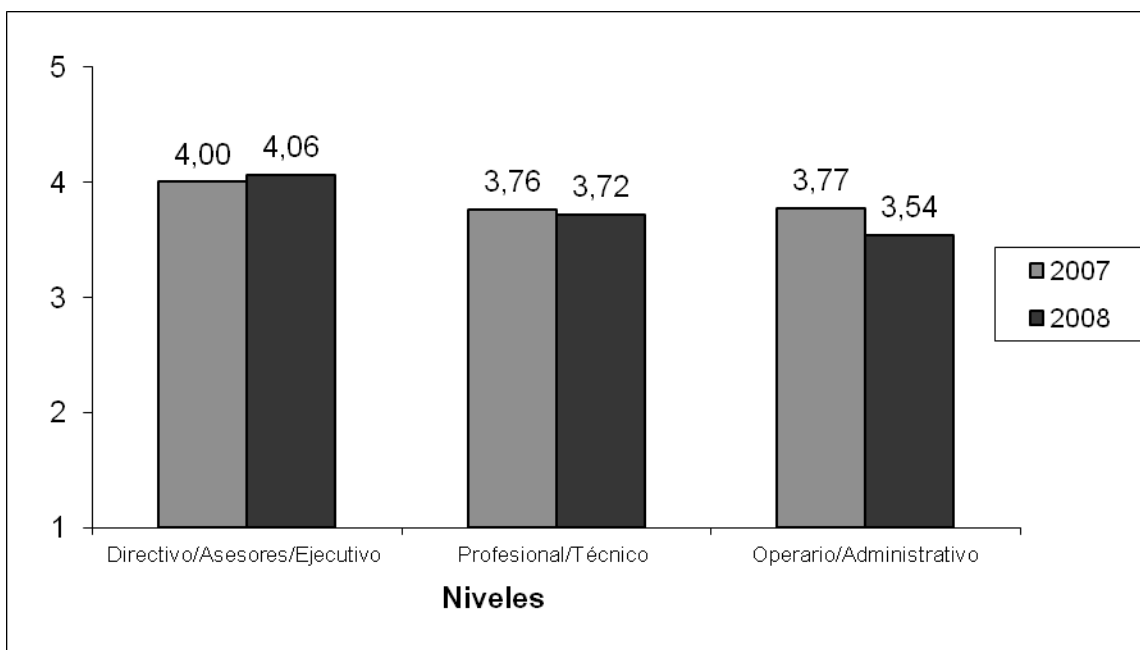
RESULTADOS GENERALES 2008
ENCUESTA SOBRE AMBIENTE Y DESEMPEÑO INSTITUCIONAL
NACIONAL
-EDI-

Gráfico 13
Total nacional. Credibilidad en las Reglas 2007-2008, según nivel



Fuente: DANE. Encuesta de Desempeño y Ambiente Institucional EDI

Gráfico 14
Total nacional. Credibilidad en las Políticas 2007-2008, según nivel

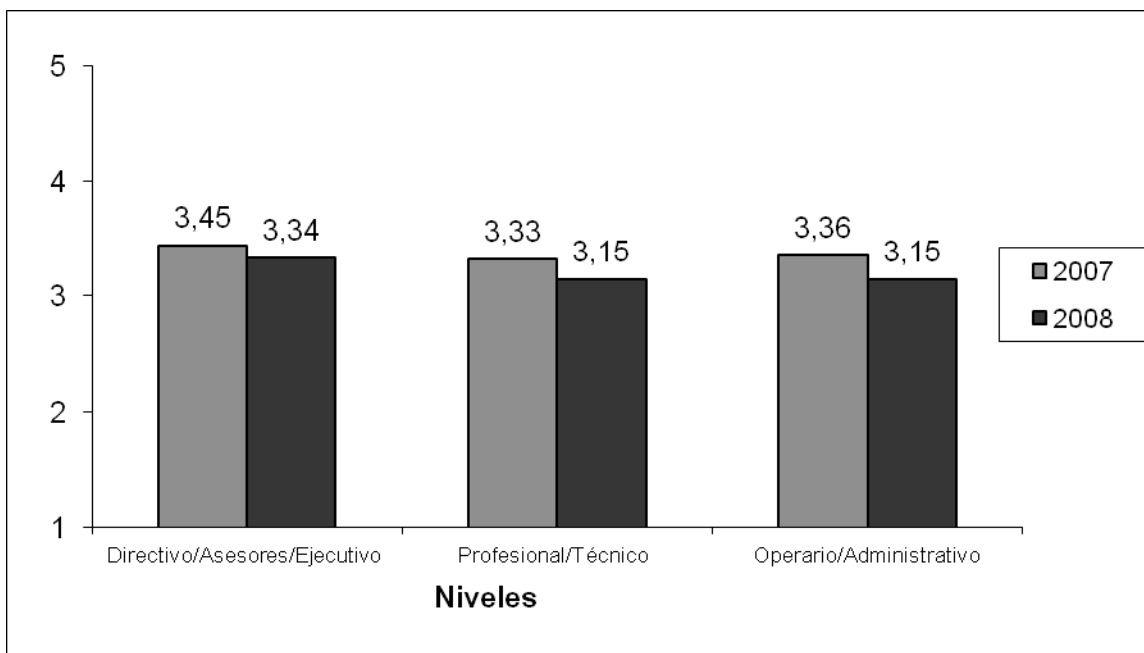


Fuente: DANE. Encuesta de Desempeño y Ambiente Institucional EDI

RESULTADOS GENERALES 2008
ENCUESTA SOBRE AMBIENTE Y DESEMPEÑO INSTITUCIONAL
NACIONAL
-EDI-

Gráfico 15

Total Nacional. Credibilidad Frente a los Recursos 2007-2008, según nivel.



Fuente: DANE. Encuesta de Desempeño y Ambiente Institucional EDI

4.2. DESEMPEÑO INSTITUCIONAL

Por nivel de cargo, en 2008 el índice de Desempeño Institucional de la administración pública nacional alcanzó un valor de 3,96 para la primera categoría (Directivo/Asesor/Ejecutivo), tres décimas más que los servidores profesionales y técnicos (3,68), y que los servidores del nivel operativo y administrativo (3,67) (véase cuadro 8 y gráfico 7).

Esta diferencia entre niveles se mantiene al revisar las estimaciones por dimensión. La brecha entre niveles en el indicador de Gestión por Resultados es de tres décimas entre el primer y el segundo nivel (4,07 y 3,78 respectivamente). Adicionalmente, la diferencia se mantiene en tres décimas respecto al tercer nivel (3,78) (Véase gráfico 8).

En el indicador de Rendición de Cuentas la brecha permanece favorable al primer nivel. Sin embargo aumenta a cuatro décimas respecto a los servidores de segundo nivel (4,16

| |
|---|
| RESULTADOS GENERALES 2008 ENCUESTA SOBRE AMBIENTE Y DESEMPEÑO INSTITUCIONAL NACIONAL -EDI- |
|---|

y 3,77 respectivamente) y a cinco décimas respecto al tercer nivel (4,16 y 3,64 respectivamente) (véase gráfico 9).

Por último, el indicador de Bienestar Laboral para el primer nivel es mayor que los demás (3,64), pero la brecha se reduce a una décima y media respecto al segundo nivel (3,49) y a media décima respecto al tercer nivel (3,58) (Véase gráfico 10).

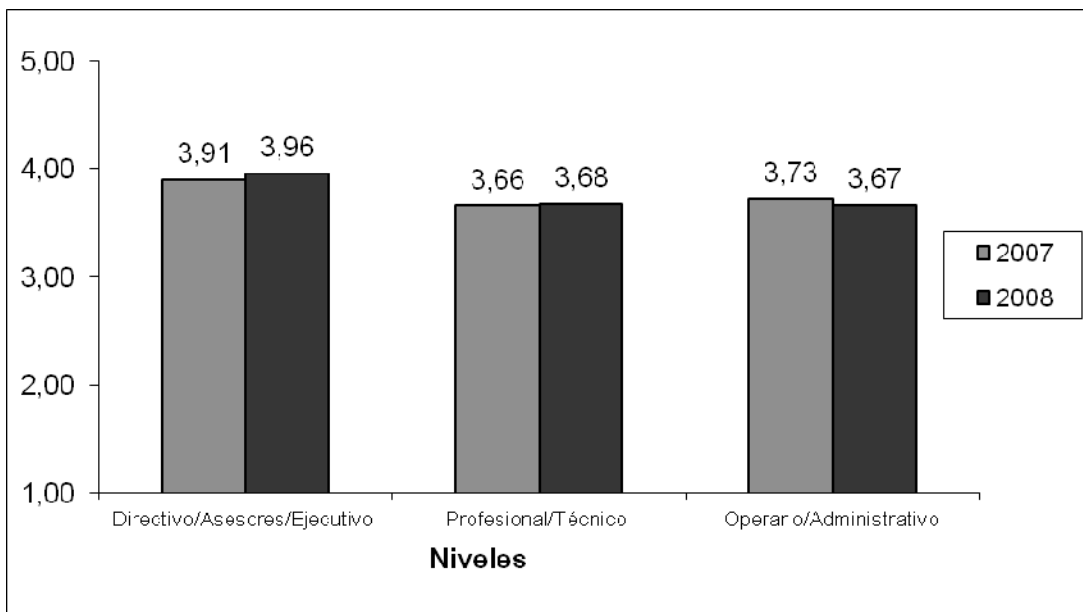
Cuadro 8
Dimensiones del Desempeño Institucional 2008, según nivel

| NIVEL JERARQUICO | DESEMPEÑO INSTITUCIONAL | | GESTIÓN POR RESULTADOS | | RENDICIÓN DE CUENTAS | | BIENESTAR LABORAL | |
|-------------------------------------|-------------------------|------|------------------------|------|----------------------|------|-------------------|------|
| | 2008 | 2007 | 2008 | 2007 | 2008 | 2007 | 2008 | 2007 |
| Periodo | | | | | | | | |
| Directivo/Asesores/Ejecutivo | 3,96 | 3,91 | 4,07 | 3,86 | 4,16 | 4,16 | 3,64 | 3,70 |
| cve | 0,50 | 0,50 | 0,67 | 0,70 | 0,54 | 0,44 | 0,45 | 0,59 |
| Profesional/Técnico | 3,68 | 3,66 | 3,78 | 3,55 | 3,77 | 3,88 | 3,49 | 3,56 |
| cve | 0,31 | 0,30 | 0,39 | 0,47 | 0,42 | 0,31 | 0,28 | 0,28 |
| Operario/Administrativo | 3,67 | 3,73 | 3,78 | 3,67 | 3,64 | 3,78 | 3,58 | 3,74 |
| cve | 0,32 | 0,25 | 0,40 | 0,39 | 0,50 | 0,29 | 0,25 | 0,24 |

Fuente: DANE-Encuesta sobre Ambiente y Desempeño Institucional Nacional-EDI 2008

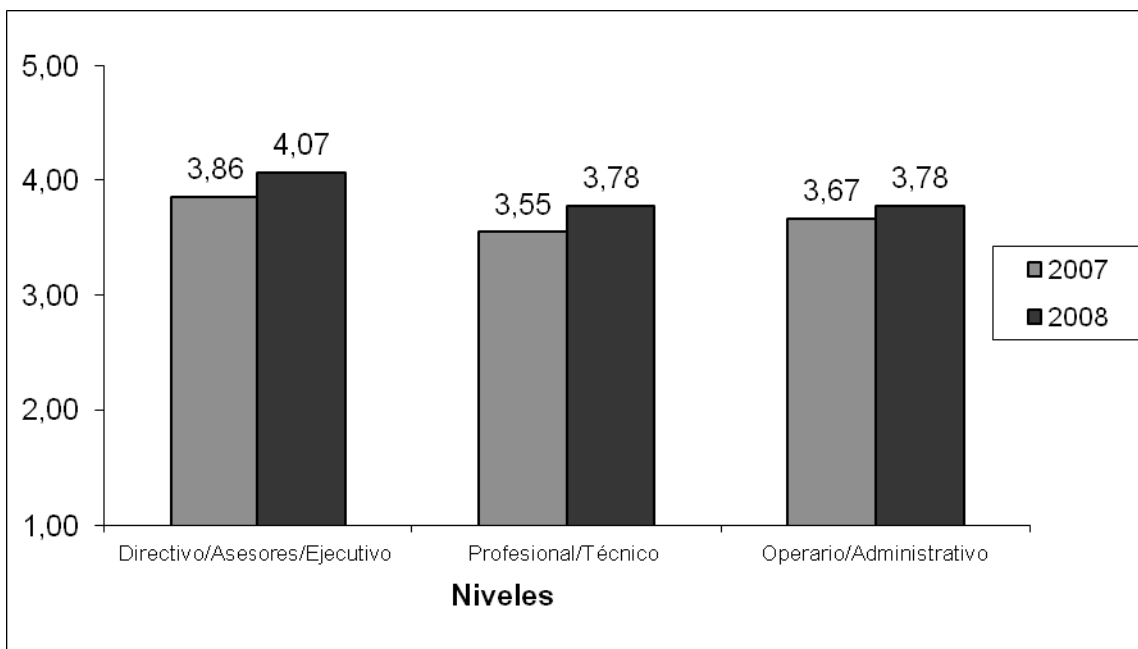
Gráfico 16
Total nacional. Desempeño Institucional 2007-2008, según nivel.

RESULTADOS GENERALES 2008
ENCUESTA SOBRE AMBIENTE Y DESEMPEÑO INSTITUCIONAL
NACIONAL
-EDI-



Fuente: DANE. Encuesta de Desempeño y Ambiente Institucional EDI

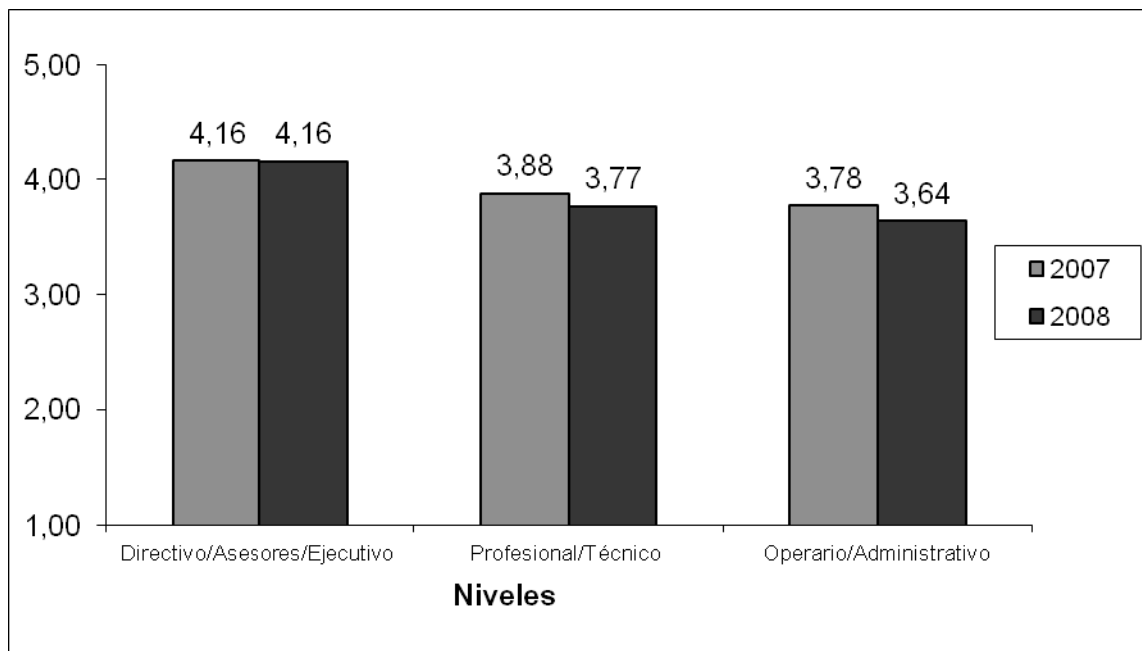
Gráfico 17
Total nacional. Gestión por Resultados 2007-2008, según nivel



Fuente: DANE. Encuesta de Desempeño y Ambiente Institucional EDI

RESULTADOS GENERALES 2008
ENCUESTA SOBRE AMBIENTE Y DESEMPEÑO INSTITUCIONAL
NACIONAL
-EDI-

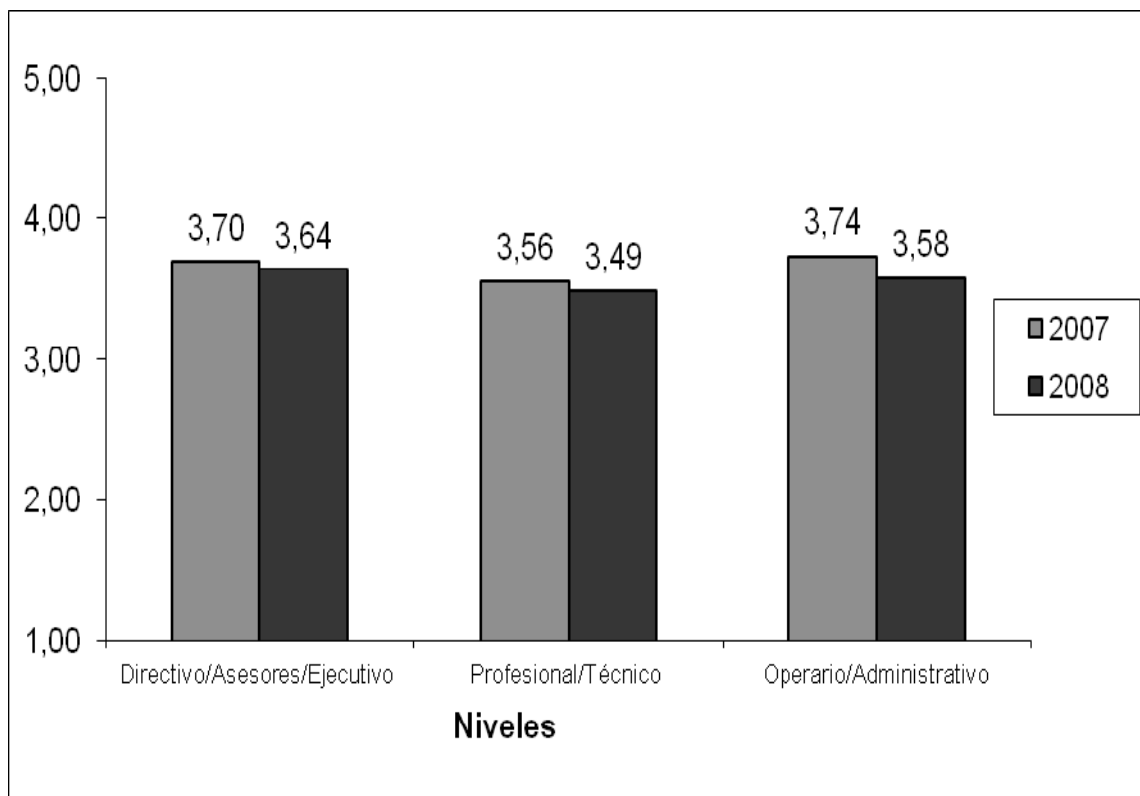
Gráfico 18
Total Nacional. Rendición de Cuentas 2007-2008, según nivel



Fuente: DANE. Encuesta de Desempeño y Ambiente Institucional EDI

Gráfico 19
Total nacional. Bienestar Laboral 2007-2008, según nivel

RESULTADOS GENERALES 2008
ENCUESTA SOBRE AMBIENTE Y DESEMPEÑO INSTITUCIONAL
NACIONAL
-EDI-



Fuente: DANE. Encuesta de Desempeño y Ambiente Institucional EDI

5. AMBIENTE INSTITUCIONAL EN LA ADMINISTRACIÓN PÚBLICA NACIONAL

Para interpretar los resultados por entidad y sector organizacional que se presentan a continuación, se entiende por Ambiente institucional la disposición de la entidad para seguir reglas, ejecutar políticas y administrar recursos en el cumplimiento de su misión institucional.

| | |
|--|---|
| | RESULTADOS GENERALES 2008 ENCUESTA SOBRE AMBIENTE Y DESEMPEÑO INSTITUCIONAL NACIONAL -EDI- |
|--|---|

5.1. RESULTADOS GENERALES

Cuadro 9
Ambiente Institucional 2008. Administración Pública Nacional. Resultados
generales.

| ENTIDADES PÚBLICAS | 2008 | cve % | 2007 | cve % |
|--|------|-------|------|-------|
| Banco de Comercio Exterior S.A. – BANCOLDEX- | 4,21 | 0,38 | 4,28 | 0,2 |
| Corporación para el desarrollo sostenible del Urabá (CORPOURABA) | 4,17 | 0,00 | 4,09 | 0,0 |
| Caja de Retiro de las Fuerzas Militares | 4,11 | 0,77 | 3,79 | 0,4 |
| Instituto Amazónico de Investigaciones Científicas - SINCHI | 4,11 | 0,00 | 4,03 | 0,0 |
| Corporación Autónoma Regional del Alto Magdalena (CAM) | 4,10 | 0,00 | 4,39 | 0,0 |
| Fondo Nacional de Garantías (FNG) | 4,09 | 0,00 | 4,23 | 0,0 |
| Centro Dermatológico Federico Lleras Acosta | 4,07 | 0,00 | 4,28 | 0,0 |
| Fondo Nacional de Proyectos de Desarrollo -FONADE | 4,02 | 0,00 | 3,83 | 0,0 |
| Corporación para el desarrollo sostenible del sur de la Amazonía (CORPOAMAZONÍA) | 4,02 | 0,00 | 3,94 | 0,0 |
| Dirección Nacional de Derechos de Autor | 4,00 | 0,00 | 4,13 | 0,0 |
| Departamento Administrativo de la Presidencia-DAPRE | 3,99 | 0,85 | 4,00 | 0,6 |
| Instituto de Investigaciones Marinas y Costeras “José Benito Vives de Andreis” - INVEMAR | 3,98 | 0,00 | 4,08 | 0,0 |
| Comisión de Regulación de Telecomunicaciones | 3,98 | 0,00 | 4,10 | 0,0 |
| Corporación Autónoma Regional de la Orinoquía (CORPORINOQUIA) | 3,98 | 0,00 | 3,91 | 0,0 |
| Dirección General Marítima | 3,97 | 0,00 | 3,97 | 0,0 |
| Instituto de Investigaciones de Recursos Biológicos “Alexander Von Humboldt” | 3,95 | 0,00 | 4,15 | 0,0 |
| Banco de la República | 3,95 | 0,80 | 4,09 | 0,4 |
| Industria Militar – INDUMIL | 3,94 | 0,75 | 4,04 | 0,5 |
| Comisión de Regulación de Energía y Gas - CREG | 3,93 | 0,00 | 3,91 | 0,0 |
| Auditoría General de La República | 3,93 | 0,00 | 3,94 | 0,0 |
| ECOPETROL S. A. | 3,92 | 0,87 | 3,81 | 0,7 |
| Dirección General de Sanidad Militar | 3,92 | 0,26 | 3,86 | 0,2 |
| UNIVERSIDAD DEL PACÍFICO | 3,91 | 0,00 | | |

| | |
|--|---|
| | RESULTADOS GENERALES 2008 ENCUESTA SOBRE AMBIENTE Y DESEMPEÑO INSTITUCIONAL NACIONAL -EDI- |
|--|---|

Cuadro 9 (Continuación)

Ambiente Institucional 2008. Administración Pública Nacional. Resultados generales

| ENTIDADES PÚBLICAS | 2008 | cve % | 2007 | cve % |
|--|------|-------|------|-------|
| Instituto de Casas Fiscales del Ejército | 3,90 | 0,00 | 3,91 | 0,0 |
| Agencia presidencial para la acción social y la Cooperación Internacional – Acción Social | 3,90 | 0,73 | 3,91 | 0,5 |
| Financiera de Desarrollo Territorial S.A. - FINDETER | 3,86 | 0,22 | 3,69 | 0,2 |
| Corporación Autónoma Regional del Dique (CARDIQUE) | 3,84 | 0,32 | 3,85 | 0,1 |
| Empresa Territorial para la Salud - ETESA | 3,83 | 0,00 | 3,95 | 0,0 |
| Fondo de Previsión Social del Congreso de la República-Fonprecon | 3,83 | 0,00 | 3,87 | 0,0 |
| Instituto Colombiano de Antropología e Historia | 3,80 | 0,00 | 3,71 | 0,0 |
| Corporación Autónoma Regional del Tolima (CORTOLIMA) | 3,80 | 0,00 | 4,02 | 0,0 |
| Instituto de Planificación y Promoción de Soluciones Energéticas - IPSE | 3,79 | 0,00 | 3,67 | 0,0 |
| Procuraduría General de la Nación | 3,79 | 1,52 | | |
| Armada Nacional | 3,78 | 0,78 | 3,76 | 0,9 |
| Departamento Nacional de Planeación-DNP | 3,78 | 1,02 | 3,82 | 0,8 |
| Corporación Autónoma Regional de las cuencas de los ríos Negro y Nare (CORNARE) | 3,78 | 0,00 | 3,74 | 0,0 |
| Corporación Autónoma Regional de Risaralda (CARDER) | 3,77 | 0,00 | 3,85 | 0,0 |
| Servicio Nacional de Aprendizaje-SENA | 3,77 | 1,32 | 3,83 | 0,6 |
| Comando General Fuerzas Militares-FFMM | 3,77 | 0,99 | 3,93 | 0,5 |
| Fuerza Aérea Colombiana | 3,76 | 0,86 | 3,91 | 0,4 |
| Corporación Autónoma Regional del Río Grande de la Magdalena-CORMAGDALENA | 3,76 | 0,00 | 4,19 | 0,0 |
| Corporación Autónoma Regional del Magdalena (CORPAMAG) | 3,75 | 0,00 | 3,81 | 0,0 |
| Caja de Previsión social de Comunicaciones - CAPRECOM | 3,75 | 1,00 | 3,79 | 0,6 |
| Instituto Colombiano de Crédito Educativo y Estudios Técnicos en el Exterior "Mariano Ospina Pérez" – ICETEX | 3,75 | 1,08 | 3,96 | 0,7 |
| Ministerio de Hacienda y Crédito Público | 3,74 | 0,82 | 3,90 | 0,6 |
| UNIVERSIDAD TECNOLÓGICA DE PEREIRA | 3,74 | 0,99 | | |
| Superintendencia Financiera de Colombia | 3,74 | 0,84 | 3,85 | 0,5 |
| Corporación Autónoma Regional del Cesar (CORPOCESAR) | 3,73 | 0,00 | 3,62 | 0,0 |
| Caja Promotora de Vivienda Militar y de Policía | 3,72 | 0,00 | 3,45 | 0,0 |
| Corporación Autónoma Regional de Defensa de la meseta de Bucaramanga (CDMB) | 3,71 | 0,76 | 3,97 | 0,3 |
| Sociedad Radio Televisión Nacional de Colombia RTVC | 3,71 | 0,00 | 3,72 | 0,0 |
| Ministerio de Comercio Industria y Turismo | 3,70 | 1,10 | 3,71 | 0,8 |
| Superintendencia de Subsidio Familiar | 3,70 | 0,00 | 3,82 | 0,0 |
| Corporación Autónoma Regional de Cundinamarca (CAR) | 3,69 | 0,98 | 3,58 | 0,8 |
| Corporación para el desarrollo sostenible de la Macarena (CORMACARENA) | 3,68 | 0,00 | 3,90 | 0,0 |

| | |
|--|---|
| | RESULTADOS GENERALES 2008 ENCUESTA SOBRE AMBIENTE Y DESEMPEÑO INSTITUCIONAL NACIONAL -EDI- |
|--|---|

Cuadro 9 (Continuación)

Ambiente Institucional 2008. Administración Pública Nacional. Resultados generales

| ENTIDADES PÚBLICAS | 2008 | cve % | 2007 | cve % |
|---|-------------|-------------|-------------|-------------|
| Departamento Administrativo de la Función Pública -DAFP | 3,68 | 0,30 | 3,82 | 0,2 |
| Ejército Nacional | 3,67 | 0,95 | 3,81 | 0,6 |
| Corporación Autónoma Regional de Santander (CAS) | 3,67 | 0,00 | 3,90 | 0,0 |
| Departamento Administrativo Nacional de Estadísticas-DANE | 3,67 | 1,03 | 3,67 | 1,1 |
| Policía Nacional | 3,67 | 0,95 | 3,74 | 0,6 |
| Superintendencia de Economía Solidaria | 3,66 | 0,00 | 3,87 | 0,0 |
| Fondo Nacional de Ahorro – FNA | 3,65 | 1,87 | 3,81 | 0,7 |
| Consejo Superior de la Judicatura | 3,64 | 1,19 | 3,85 | 0,7 |
| Corporación Autónoma Regional de Caldas (CORPOCALDAS) | 3,64 | 0,12 | 3,94 | 0,3 |
| Caja de Sueldos de Retiro de la Policía Nacional | 3,62 | 0,74 | 3,87 | 0,4 |
| Corte Suprema de Justicia | 3,62 | 1,60 | 3,82 | 0,9 |
| Corporación Autónoma Regional de Chivor (CORPOCHIVOR) | 3,62 | 0,00 | 3,65 | 0,0 |
| Departamento Administrativo Nacional de la Economía Solidaria - DANSOCIAL | 3,61 | 0,00 | 3,47 | 0,0 |
| Corporación Autónoma Regional de la Frontera Nororiental (CORPONOR) | 3,61 | 0,00 | 3,54 | 0,0 |
| Corporación Autónoma Regional del Atlántico (CRA) | 3,60 | 0,00 | 3,92 | 0,0 |
| Ministerio de Minas y Energía | 3,60 | 1,04 | 3,67 | 0,6 |
| Universidad Nacional Abierta y a Distancia - UNAD | 3,59 | 1,13 | 3,55 | 0,6 |
| UNIVERSIDAD TECNOLÓGICA DEL CHOCO | 3,58 | 3,21 | | |
| Ministerio de Defensa Nacional | 3,58 | 1,18 | 3,61 | 0,9 |
| Fiscalía General de la Nación | 3,58 | 1,22 | 3,76 | 1,2 |
| Contaduría General de la Nación | 3,56 | 0,00 | 3,54 | 0,0 |
| Corporación Autónoma Regional de los valles del Sinú y San Jorge (CVS) | 3,56 | 0,00 | 3,70 | 0,0 |
| Corporación Autónoma Regional de Sucre (CARSUCRE) | 3,56 | 0,00 | 3,77 | 0,0 |
| Ministerio de Educación Nacional | 3,56 | 1,41 | 3,70 | 0,8 |
| Dirección de Impuestos y Aduanas Nacionales - DIAN | 3,55 | 0,87 | 3,63 | 0,7 |
| Universidad Colegio Mayor de Cundinamarca | 3,55 | 1,03 | 3,73 | 0,7 |
| Superintendencia de Industria y Comercio | 3,55 | 1,20 | 3,41 | 0,9 |
| Corte constitucional | 3,55 | 0,87 | 3,79 | 0,9 |
| Unidad de Planeación Minero Energética - UPME | 3,55 | 0,00 | 3,97 | 0,0 |
| Defensa Civil Colombiana | 3,55 | 0,00 | 3,49 | 0,0 |
| Defensoría del Pueblo | 3,54 | 1,38 | 3,45 | 0,9 |
| Total Nacional | 3,53 | 0,22 | 3,68 | 0,05 |
| Corporación para el desarrollo sostenible del archipiélago de San Andrés, Providencia y Santa Catalina (CORALINA) | 3,52 | 0,00 | 3,65 | 0,0 |
| Corporación Autónoma Regional del Centro de Antioquia (CORANTIOQUIA) | 3,51 | 1,93 | 3,64 | 0,6 |

| | |
|--|---|
| | RESULTADOS GENERALES 2008 ENCUESTA SOBRE AMBIENTE Y DESEMPEÑO INSTITUCIONAL NACIONAL -EDI- |
|--|---|

Cuadro 9 (Continuación)

Ambiente Institucional 2008. Administración Pública Nacional. Resultados generales

| ENTIDADES PÚBLICAS | 2008 | cve % | 2007 | cve % |
|--|------|-------|------|-------|
| Instituto Colombiano Para el Desarrollo de la Ciencia y la Tecnología Francisco José de Caldas – COLCIENCIAS | 3,51 | 0,00 | 3,67 | 0,0 |
| Comision Nacional de Televisión | 3,50 | 0,00 | 3,84 | 0,0 |
| UNIVERSIDAD DE LA AMAZONÍA | 3,50 | 0,00 | | |
| Contraloría General de La República | 3,49 | 0,95 | 3,73 | 0,7 |
| Ministerio de Agricultura y Desarrollo Rural | 3,49 | 1,11 | 3,54 | 0,8 |
| Instituto Nacional de Medicina Legal y Ciencias Forenses | 3,49 | 1,10 | 3,50 | 1,0 |
| Fondo para el Financiamiento del Sector Agropecuario – FINAGRO | 3,49 | 0,00 | 3,68 | 0,0 |
| Ministerio de Cultura | 3,48 | 1,08 | 3,41 | 0,9 |
| Unidad Administrativa Especial de Aeronáutica Civil - AEROCIVIL | 3,47 | 1,08 | 3,68 | 0,6 |
| Instituto Colombiano para el Fomento de la Educación Superior - ICFES | 3,47 | 1,24 | 3,57 | 0,7 |
| Corporación para el Desarrollo Sostenible del Norte y Oriente Amazónico (CDA) | 3,47 | 0,00 | 3,38 | 0,0 |
| Superintendencia de Servicios Públicos Domiciliarios | 3,47 | 1,10 | 3,62 | 0,8 |
| Instituto Nacional de Cancerología | 3,46 | 1,48 | 3,59 | 0,7 |
| Instituto Nacional para Ciegos –INCI | 3,45 | 0,00 | 3,54 | 0,0 |
| Instituto Nacional para Sordos –INSOR | 3,44 | 0,00 | 3,43 | 0,0 |
| Instituto Geográfico Agustín Codazzi-IGAC | 3,44 | 1,37 | 3,66 | 0,8 |
| Superintendencia de Vigilancia y Seguridad Privada | 3,44 | 0,00 | 3,44 | 0,0 |
| Ministerio de Ambiente Vivienda y Desarrollo Territorial | 3,44 | 1,34 | 3,48 | 0,8 |
| UNIVERSIDAD DEL CAUCA | 3,43 | 1,03 | | |
| Fondo Rotatorio de la Policía Nacional | 3,43 | 0,96 | 3,78 | 0,4 |
| Consejo de Estado | 3,43 | 1,68 | 3,71 | 0,9 |
| Corporación Autónoma Regional de la Guajira (CORPOGUAJIRA) | 3,42 | 0,00 | 3,56 | 0,0 |
| Universidad Nacional de Colombia | 3,41 | 1,63 | 3,69 | 0,7 |
| Instituto Nacional de Concesiones -INCO | 3,41 | 0,00 | 3,30 | 0,0 |
| Instituto Nacional de Vigilancia de Medicamentos - INVIMA | 3,41 | 0,68 | 3,63 | 0,3 |
| Ministerio de Comunicaciones | 3,40 | 1,33 | 3,39 | 0,8 |
| Archivo General de la Nación | 3,40 | 0,00 | 3,78 | 0,0 |
| Fiduciaria la Previsora S.A | 3,40 | 1,84 | 3,78 | 0,8 |
| Corporación Autónoma Regional de Boyacá - CORPOBOYACA | 3,40 | 0,00 | 3,54 | 0,0 |
| Ministerio del Interior y de Justicia | 3,38 | 1,34 | 3,59 | 0,8 |
| Instituto Nacional Penitenciario y Carcelario - INPEC | 3,38 | 1,26 | 3,35 | 1,0 |
| Superintendencia de Sociedades | 3,37 | 1,54 | 3,64 | 0,8 |
| Instituto Caro y Cuervo | 3,36 | 0,00 | 3,52 | 0,0 |

| | |
|--|---|
| | RESULTADOS GENERALES 2008 ENCUESTA SOBRE AMBIENTE Y DESEMPEÑO INSTITUCIONAL NACIONAL -EDI- |
|--|---|

Cuadro 9 (Continuación)

Ambiente Institucional 2008. Administración Pública Nacional. Resultados generales

| ENTIDADES PÚBLICAS | 2008 | cve % | 2007 | cve % |
|---|------|-------|------|-------|
| Corporación Autónoma Regional del Guavio (CORPOGUAVIO) | 3,35 | 0,00 | 3,59 | 0,0 |
| Instituto Nacional de Vías - INVIAS | 3,35 | 1,12 | 3,38 | 0,7 |
| Superintendencia Nacional de Salud | 3,34 | 1,10 | 3,61 | 0,6 |
| Instituto Colombiano Agropecuario – ICA. | 3,34 | 0,00 | 3,47 | 0,9 |
| Instituto de Geología y Minería de Colombia – INGEOMINAS | 3,32 | 1,66 | 3,45 | 1,0 |
| UNIVERSIDAD DE CORDOBA | 3,32 | 1,50 | | |
| Ministerio de Transporte | 3,29 | 1,24 | 3,64 | 0,8 |
| Corporación Autónoma Regional de Nariño (CORPONARIÑO) | 3,29 | 0,00 | 3,20 | 0,0 |
| La Previsora S.A. Compañía de Seguros | 3,29 | 1,56 | 3,76 | 0,7 |
| UNIVERSIDAD.PEDAGOGICA Y TECNOLOGICA DE COLOMBIA.. | 3,27 | 0,98 | | |
| Imprenta Nacional | 3,26 | 1,55 | 3,66 | 0,8 |
| Senado de la República | 3,26 | 1,59 | 3,32 | 0,8 |
| Hospital Militar Central | 3,26 | 1,08 | 3,60 | 0,6 |
| Registraduría Nacional del Estado Civil | 3,25 | 1,40 | 3,49 | 0,8 |
| Comisión de Regulación de Agua Potable y Saneamiento Básico CRA | 3,25 | 0,00 | 3,00 | 0,0 |
| UNIVERSIDAD DE CALDAS | 3,24 | 1,19 | | |
| Instituto de Hidrología, Meteorología y Estudios Ambientales - IDEAM | 3,22 | 1,29 | 3,51 | 0,8 |
| Corporación Autónoma Regional del Quindío (CRQ) | 3,22 | 0,00 | 3,39 | 0,0 |
| Instituto de Seguros Sociales-ISS | 3,19 | 2,26 | 3,29 | 1,2 |
| Instituto Colombiano del Bienestar Familiar - ICBF | 3,18 | 1,09 | 3,32 | 1,0 |
| Corporación Autónoma Regional del Valle del Cauca (CVC) | 3,17 | 1,03 | 3,02 | 0,7 |
| Dirección Nacional de Estupefacientes | 3,17 | 1,13 | 3,09 | 0,8 |
| Corporación para el desarrollo sostenible de la Mojana y el San Jorge (CORPOMOJANA) | 3,16 | 0,00 | 3,57 | 0,0 |
| Ministerio de Protección Social | 3,14 | 1,33 | 3,29 | 0,9 |
| Ministerio Relaciones Exteriores | 3,13 | 1,79 | 3,40 | 1,1 |
| Cámara de Representantes | 3,13 | 1,93 | 3,22 | 1,2 |
| UNIVERSIDAD SURCOLOMBIANA | 3,13 | 1,30 | | |
| UNIVERSIDAD POPULAR DEL CESAR | 3,12 | 1,56 | | |
| Corporación Autónoma Regional del Cauca (CRC) | 3,10 | 1,46 | 3,48 | 0,0 |
| Instituto Colombiano del Deporte – COLDEPORTES | 3,05 | 0,00 | 3,47 | 0,0 |
| Instituto Colombiano de Desarrollo Rural - INCODER | 3,04 | 3,49 | 3,27 | 1,0 |
| Universidad Pedagógica Nacional | 3,03 | 1,66 | 3,11 | 1,2 |
| Escuela Superior de la Administración Pública -ESAP | 3,01 | 0,93 | 3,14 | 0,6 |
| UNIVERSIDAD DE LOS LLANOS | 2,98 | 0,00 | | |

| |
|---|
| RESULTADOS GENERALES 2008 ENCUESTA SOBRE AMBIENTE Y DESEMPEÑO INSTITUCIONAL NACIONAL -EDI- |
|---|

Cuadro 9 (Continuación)

Ambiente Institucional 2008. Administración Pública Nacional. Resultados generales

| ENTIDADES PÚBLICAS | 2008 | cve % | 2007 | cve % |
|---|------|-------|------|-------|
| Instituto Nacional de Salud-INS | 2,96 | 1,47 | 3,33 | 1,0 |
| Corporación para el desarrollo sostenible del Chocó (CODECHOCO) | 2,94 | 0,00 | 3,22 | 0,0 |
| Corporación Autónoma Regional del Sur de Bolívar (CSB) | 2,94 | 0,00 | 3,63 | 0,0 |
| Superintendencia de Puertos y Transporte – SUPERTRANSPORTE | 2,84 | 0,50 | 3,22 | 0,3 |
| Superintendencia de Notariado y Registro | 2,81 | 1,43 | 3,32 | 0,9 |

Fuente: DANE-Encuesta sobre Ambiente y Desempeño Institucional Nacional-EDI 2008

Cuadro 10

Ambiente Institucional 2008. Administración Pública Nacional. Resultados según estructura del Estado Colombiano

| SECTOR ORGANIZACIONAL | 2008 | cve% | 2007 | cve % |
|--|------|------|------|-------|
| Sector de la Presidencia de la República | 3,96 | 0,64 | 3,96 | 0,6 |
| Organismos Autónomos | 3,92 | 0,77 | 3,96 | 0,3 |
| Sector de Minas y Energía | 3,80 | 0,65 | 3,75 | 0,5 |
| Sector Defensa Nacional | 3,70 | 0,46 | 3,76 | 0,5 |
| Sector Comercio, Industria y Turismo | 3,66 | 0,58 | 3,85 | 0,6 |
| Sector de Planeación | 3,66 | 0,60 | 3,73 | 0,5 |
| Sector de la Economía Solidaria | 3,61 | 0,00 | 3,47 | 0,0 |
| Sector Hacienda y Crédito Público | 3,60 | 0,42 | 3,75 | 0,5 |
| Entes Universitarios Autónomos | 3,59 | 0,77 | | |
| Rama Judicial | 3,57 | 0,73 | 3,74 | 0,9 |
| Organismos de Control | 3,55 | 0,73 | 3,71 | 0,6 |
| Sector Comunicaciones | 3,54 | 0,89 | 3,74 | 0,4 |
| Sector Ambiente, Vivienda y Desarrollo Territorial | 3,54 | 0,27 | 3,71 | 0,3 |
| Sector de Estadísticas | 3,53 | 0,89 | 3,66 | 1,0 |
| Total Nacional | 3,53 | 0,22 | 3,68 | 0,05 |
| Sector Cultura | 3,43 | 0,58 | 3,58 | 0,4 |
| Sector de Educación Nacional | 3,39 | 0,88 | 3,59 | 0,7 |
| Sector Transporte | 3,37 | 0,66 | 3,44 | 0,6 |
| Sector de la Protección Social | 3,34 | 0,49 | 3,66 | 0,6 |
| Sector de la Función Pública | 3,33 | 0,46 | 3,48 | 0,4 |
| Sector Agricultura y Desarrollo Rural | 3,33 | 1,04 | 3,49 | 0,8 |
| Organización Electoral | 3,25 | 1,40 | 3,49 | 0,8 |
| Rama Legislativa | 3,19 | 1,27 | 3,27 | 1,0 |
| Sector Del Interior y de Justicia | 3,16 | 0,65 | 3,52 | 0,8 |
| Sector de Relaciones Exteriores | 3,13 | 1,79 | 3,40 | 1,1 |

| | |
|--|---|
| | RESULTADOS GENERALES 2008 ENCUESTA SOBRE AMBIENTE Y DESEMPEÑO INSTITUCIONAL NACIONAL -EDI- |
|--|---|

Fuente: DANE-Encuesta sobre Ambiente y Desempeño Institucional Nacional-EDI 2008

5.2. RESULTADOS POR DIMENSIONES

5.2.1. CREDIBILIDAD EN LAS REGLAS

Para interpretar los resultados en el indicador de Credibilidad en las Reglas se considera la siguiente definición:

- Credibilidad en las Reglas: reconocimiento del grado de aplicación de procedimientos legales en la administración del personal de planta, y de criterios meritocráticos en la contratación de bienes y servicios, en la vinculación de servidores de libre nombramiento y remoción y de personal contratista.

Cuadro 11
Credibilidad en las Reglas 2008. Administración Pública Nacional. Resultados generales

| ENTIDADES PÚBLICAS | 2008 | cve % | 2007 | cve % |
|--|------|-------|------|-------|
| Comisión de Regulación de Telecomunicaciones | 4,59 | 0,00 | 4,36 | 0,00 |
| Corporación para el desarrollo sostenible del Urabá (CORPOURABA) | 4,59 | 0,00 | 4,42 | 0,00 |
| Instituto Amazónico de Investigaciones Científicas - SINCHI | 4,58 | 0,00 | 4,54 | 0,00 |
| Corporación Autónoma Regional del Alto Magdalena (CAM) | 4,55 | 0,00 | 4,75 | 0,00 |
| Dirección Nacional de Derechos de Autor | 4,50 | 0,00 | 4,66 | 0,00 |
| Banco de Comercio Exterior S.A. – BANCOLDEX- | 4,49 | 0,41 | 4,74 | 0,41 |
| Instituto de Investigaciones Marinas y Costeras “José Benito Vives de Andreis” - INVEMAR | 4,49 | 0,00 | 4,62 | 0,00 |
| Fondo Nacional de Garantías (FNG) | 4,46 | 0,00 | 4,57 | 0,00 |
| UNIVERSIDAD DEL PACÍFICO | 4,45 | 0,00 | | |
| Centro Dermatológico Federico Lleras Acosta | 4,43 | 0,00 | 4,74 | 0,00 |
| Caja de Retiro de las Fuerzas Militares | 4,41 | 0,87 | 4,10 | 0,77 |
| Instituto de Investigaciones de Recursos Biológicos “Alexander Von Humboldt” | 4,37 | 0,00 | 4,56 | 0,00 |
| Corporación para el desarrollo sostenible del sur de la Amazonía (CORPOAMAZONÍA) | 4,36 | 0,00 | 4,11 | 0,00 |
| Dirección General Marítima | 4,34 | 0,00 | 4,19 | 0,00 |
| Fondo Nacional de Proyectos de Desarrollo -FONADE | 4,32 | 0,00 | 4,04 | 0,00 |
| Comisión de Regulación de Energía y Gas - CREG | 4,27 | 0,00 | 4,20 | 0,00 |
| Instituto de Casas Fiscales del Ejército | 4,26 | 0,00 | 4,14 | 0,00 |
| Corporación Autónoma Regional del Tolima (CORTOLIMA) | 4,26 | 0,00 | 4,31 | 0,00 |
| Departamento Administrativo de la Presidencia-DAPRE | 4,23 | 1,21 | 4,17 | 1,45 |
| Industria Militar – INDUMIL | 4,23 | 0,84 | 4,38 | 0,97 |
| Instituto Colombiano de Antropología e Historia | 4,23 | 0,00 | 4,17 | 0,00 |

| | |
|--|---|
| | RESULTADOS GENERALES 2008 ENCUESTA SOBRE AMBIENTE Y DESEMPEÑO INSTITUCIONAL NACIONAL -EDI- |
|--|---|

| ENTIDADES PÚBLICAS | 2008 | cve % | 2007 | cve % |
|--|------|-------|------|-------|
| Corporación Autónoma Regional de la Orinoquía (CORPORINOQUIA) | 4,22 | 0,00 | 4,01 | 0,00 |

| | |
|--|---|
| | RESULTADOS GENERALES 2008 ENCUESTA SOBRE AMBIENTE Y DESEMPEÑO INSTITUCIONAL NACIONAL -EDI- |
|--|---|

Cuadro 11 (Continuación)

Credibilidad en las Reglas 2008. Administración Pública Nacional. Resultados generales

| ENTIDADES PÚBLICAS | 2008 | cve % | 2007 | cve % |
|---|------|-------|------|-------|
| Banco de la República | 4,22 | 0,90 | 4,43 | 0,76 |
| Dirección General de Sanidad Militar | 4,18 | 0,28 | 4,12 | 0,36 |
| Auditoría General de La República | 4,18 | 0,00 | 4,15 | 0,00 |
| Corporación Autónoma Regional del Cesar (CORPOCESAR) | 4,16 | 0,00 | 3,78 | 0,00 |
| Sociedad Radio Televisión Nacional de Colombia RTVC | 4,16 | 0,00 | 4,20 | 0,00 |
| Fondo de Previsión Social del Congreso de la República-Fonprecon | 4,15 | 0,00 | 4,25 | 0,00 |
| Corporación Autónoma Regional de Caldas (CORPOCALDAS) | 4,14 | 0,15 | 4,25 | 0,57 |
| Fuerza Aérea Colombiana | 4,14 | 1,06 | 4,16 | 0,86 |
| Departamento Administrativo de la Función Pública -DAFP | 4,14 | 0,33 | 4,02 | 0,39 |
| ECOPETROL S. A. | 4,13 | 1,02 | 4,09 | 1,24 |
| UNIVERSIDAD TECNOLÓGICA DE PEREIRA | 4,12 | 1,10 | | |
| Corporación Autónoma Regional de las cuencas de los ríos Negro y Nare (CORNARE) | 4,12 | 0,00 | 3,68 | 0,00 |
| Armada Nacional | 4,11 | 0,93 | 4,04 | 1,92 |
| Corporación Autónoma Regional del Dique (CARDIQUE) | 4,07 | 0,45 | 3,99 | 0,27 |
| Corporación Autónoma Regional de Santander (CAS) | 4,07 | 0,00 | 4,09 | 0,00 |
| Departamento Administrativo Nacional de la Economía Solidaria - DANSOCIAL | 4,05 | 0,00 | 3,37 | 0,00 |
| Comando General Fuerzas Militares-FFMM | 4,04 | 1,15 | 4,16 | 1,03 |
| Corporación Autónoma Regional de Risaralda (CARDER) | 4,04 | 0,00 | 4,03 | 0,00 |
| Corporación Autónoma Regional del Magdalena (CORPAMAG) | 4,03 | 0,00 | 4,01 | 0,00 |
| Corporación para el desarrollo sostenible de la Macarena (CORMACARENA) | 4,02 | 0,00 | 4,11 | 0,00 |
| Instituto Colombiano de Crédito Educativo y Estudios Técnicos en el Exterior "Mariano Ospina Pérez" – ICETEX | 4,01 | 1,31 | 4,28 | 1,43 |
| Financiera de Desarrollo Territorial S.A. - FINDETER | 3,99 | 0,28 | 3,74 | 0,39 |
| Empresa Territorial para la Salud - ETESA | 3,98 | 0,00 | 3,96 | 0,00 |
| Departamento Nacional de Planeación-DNP | 3,98 | 1,33 | 3,84 | 1,82 |
| Superintendencia de Economía Solidaria | 3,98 | 0,00 | 4,00 | 0,00 |
| Corporación Autónoma Regional de Defensa de la meseta de Bucaramanga (CDBM) | 3,97 | 0,92 | 4,20 | 0,72 |
| Agencia presidencial para la acción social y la Cooperación Internacional – Acción Social | 3,97 | 0,98 | 3,90 | 1,28 |
| Corporación para el desarrollo sostenible del archipiélago de San Andrés, Providencia y Santa Catalina (CORALINA) | 3,96 | 0,00 | 3,95 | 0,00 |
| Superintendencia Financiera de Colombia | 3,96 | 1,07 | 4,06 | 1,17 |
| Policía Nacional | 3,96 | 1,08 | 3,91 | 1,12 |
| Ministerio de Comercio Industria y Turismo | 3,95 | 1,52 | 3,86 | 1,77 |

| | |
|--|---|
| | RESULTADOS GENERALES 2008 ENCUESTA SOBRE AMBIENTE Y DESEMPEÑO INSTITUCIONAL NACIONAL -EDI- |
|--|---|

Cuadro 11 (Continuación)

Credibilidad en las Reglas 2008. Administración Pública Nacional. Resultados generales

| ENTIDADES PÚBLICAS | 2008 | cve % | 2007 | cve % |
|--|------|-------|------|-------|
| Departamento Administrativo Nacional de Estadísticas-DANE | 3,94 | 1,23 | 3,75 | 2,45 |
| Corte constitucional | 3,93 | 1,08 | 3,88 | 1,98 |
| Instituto de Planificación y Promoción de Soluciones Energéticas - IPSE | 3,93 | 0,00 | 3,72 | 0,00 |
| Universidad Colegio Mayor de Cundinamarca | 3,93 | 1,15 | 4,08 | 1,55 |
| Corte Suprema de Justicia | 3,93 | 2,55 | 3,98 | 1,79 |
| Superintendencia de Subsidio Familiar | 3,92 | 0,00 | 4,01 | 0,00 |
| UNIVERSIDAD TECNOLÓGICA DEL CHOCO | 3,92 | 4,10 | | |
| Ministerio de Hacienda y Crédito Público | 3,92 | 1,04 | 4,04 | 1,37 |
| Instituto Colombiano Para el Desarrollo de la Ciencia y la Tecnología Francisco José de Caldas – COLCIENCIAS | 3,92 | 0,00 | 3,92 | 0,00 |
| Ejército Nacional | 3,90 | 1,35 | 3,93 | 1,20 |
| Procuraduría General de la Nación | 3,90 | 1,86 | | |
| UNIVERSIDAD DEL CAUCA | 3,90 | 1,35 | | |
| Caja de Sueldos de Retiro de la Policía Nacional | 3,90 | 0,93 | 4,03 | 0,77 |
| Servicio Nacional de Aprendizaje-SENA | 3,89 | 1,67 | 3,86 | 1,56 |
| Corporación Autónoma Regional de Chivor (CORPOCHIVOR) | 3,89 | 0,00 | 3,68 | 0,00 |
| Consejo Superior de la Judicatura | 3,89 | 1,64 | 4,00 | 1,72 |
| Corporación Autónoma Regional del Centro de Antioquia (CORANTIOQUIA) | 3,88 | 2,24 | 3,63 | 1,17 |
| Defensa Civil Colombiana | 3,85 | 0,00 | 3,50 | 0,00 |
| Caja de Previsión social de Comunicaciones - CAPRECOM | 3,84 | 1,24 | 3,83 | 1,44 |
| Corporación Autónoma Regional del Atlántico (CRA) | 3,84 | 0,00 | 4,15 | 0,00 |
| Ministerio de Minas y Energía | 3,84 | 1,17 | 3,68 | 1,35 |
| Unidad de Planeación Minero Energética - UPME | 3,84 | 0,00 | 4,22 | 0,00 |
| Superintendencia de Industria y Comercio | 3,83 | 1,56 | 3,38 | 2,10 |
| UNIVERSIDAD DE LA AMAZONÍA | 3,82 | 0,00 | | |
| Instituto Nacional para Sordos –INSOR | 3,82 | 0,00 | 3,73 | 0,00 |
| Archivo General de la Nación | 3,81 | 0,00 | 4,06 | 0,00 |
| Corporación Autónoma Regional de los valles del Sinú y San Jorge (CVS) | 3,81 | 0,00 | 3,61 | 0,00 |
| Corporación para el Desarrollo Sostenible del Norte y Oriente Amazónico (CDA) | 3,79 | 0,00 | 3,58 | 0,00 |
| Fondo Rotatorio de la Policía Nacional | 3,78 | 1,04 | 4,00 | 0,73 |
| Corporación Autónoma Regional del Río Grande de la Magdalena-CORMAGDALENA | 3,78 | 0,00 | 4,34 | 0,00 |
| Ministerio de Cultura | 3,77 | 1,38 | 3,38 | 2,11 |
| Universidad Nacional Abierta y a Distancia - UNAD | 3,76 | 1,32 | 3,54 | 1,41 |
| Ministerio de Educación Nacional | 3,75 | 1,75 | 3,72 | 1,87 |

| | |
|--|---|
| | RESULTADOS GENERALES 2008 ENCUESTA SOBRE AMBIENTE Y DESEMPEÑO INSTITUCIONAL NACIONAL -EDI- |
|--|---|

Cuadro 11 (Continuación)
Credibilidad en las Reglas 2008. Administración Pública Nacional. Resultados generales

| ENTIDADES PÚBLICAS | 2008 | cve % | 2007 | cve % |
|---|------|-------|------|-------|
| Corporación Autónoma Regional de Boyacá - CORPOBOYACA | 3,75 | 0,00 | 3,60 | 0,00 |
| Defensoría del Pueblo | 3,75 | 1,92 | 3,44 | 2,34 |
| Total Nacional | 3,74 | 0,27 | 3,36 | 0,06 |
| Corporación Autónoma Regional de la Frontera Nororiental (CORPONOR) | 3,73 | 0,00 | 3,62 | 0,00 |
| Universidad Nacional de Colombia | 3,72 | 1,83 | 4,06 | 1,40 |
| Fiscalía General de la Nación | 3,71 | 1,80 | 3,90 | 2,85 |
| Corporación Autónoma Regional de Sucre (CARSUCRE) | 3,71 | 0,00 | 4,12 | 0,00 |
| Instituto Nacional de Medicina Legal y Ciencias Forenses | 3,71 | 1,48 | 3,47 | 2,41 |
| Ministerio de Defensa Nacional | 3,70 | 1,57 | 3,54 | 2,11 |
| Instituto Nacional Penitenciario y Carcelario - INPEC | 3,70 | 1,67 | 3,40 | 2,15 |
| Instituto Nacional de Cancerología | 3,67 | 1,79 | 3,73 | 1,64 |
| Dirección de Impuestos y Aduanas Nacionales - DIAN | 3,67 | 1,21 | 3,59 | 1,77 |
| Caja Promotora de Vivienda Militar y de Policía | 3,67 | 0,00 | 3,20 | 0,00 |
| Superintendencia de Vigilancia y Seguridad Privada | 3,66 | 0,00 | 3,57 | 0,00 |
| Comision Nacional de Televisión | 3,66 | 0,00 | 3,83 | 0,00 |
| Instituto Colombiano para el Fomento de la Educación Superior - ICFES | 3,65 | 1,63 | 3,63 | 1,55 |
| Instituto Nacional de Vigilancia de Medicamentos - INVIMA | 3,64 | 0,75 | 3,68 | 0,83 |
| Corporación Autónoma Regional de Cundinamarca (CAR) | 3,63 | 1,58 | 3,26 | 2,10 |
| Instituto Nacional para Ciegos - INCI | 3,63 | 0,00 | 3,73 | 0,00 |
| Instituto Caro y Cuervo | 3,62 | 0,00 | 3,91 | 0,00 |
| Fondo Nacional de Ahorro - FNA | 3,61 | 2,60 | 3,72 | 1,97 |
| Ministerio de Ambiente Vivienda y Desarrollo Territorial | 3,60 | 1,91 | 3,44 | 1,95 |
| Unidad Administrativa Especial de Aeronáutica Civil - AEROCIVIL | 3,60 | 1,48 | 3,67 | 1,40 |
| Instituto Colombiano Agropecuario - ICA. | 3,58 | 0,00 | 3,43 | 2,02 |
| Consejo de Estado | 3,57 | 3,40 | 3,76 | 2,03 |
| Corporación Autónoma Regional de Nariño (CORPONARIÑO) | 3,57 | 0,00 | 3,02 | 0,00 |
| Corporación Autónoma Regional de la Guajira (CORPOGUAJIRA) | 3,57 | 0,00 | 3,58 | 0,00 |
| Contaduría General de la Nación | 3,57 | 0,00 | 3,21 | 0,00 |
| UNIVERSIDAD.PEDAGOGICA Y TECNOLOGICA DE COLOMBIA.. | 3,56 | 1,31 | | |
| Instituto Geográfico Agustín Codazzi-IGAC | 3,56 | 1,76 | 3,71 | 2,01 |
| Superintendencia de Servicios Públicos Domiciliarios | 3,54 | 1,52 | 3,57 | 1,95 |
| Fondo para el Financiamiento del Sector Agropecuario - FINAGRO | 3,54 | 0,00 | 3,56 | 0,00 |
| Superintendencia Nacional de Salud | 3,54 | 1,37 | 3,39 | 1,47 |

| | |
|--|---|
| | RESULTADOS GENERALES 2008 ENCUESTA SOBRE AMBIENTE Y DESEMPEÑO INSTITUCIONAL NACIONAL -EDI- |
|--|---|

Cuadro 11 (Continuación)
Credibilidad en las Reglas 2008. Administración Pública Nacional. Resultados generales

| ENTIDADES PÚBLICAS | 2008 | cve % | 2007 | cve % |
|---|------|-------|------|-------|
| Ministerio del Interior y de Justicia | 3,52 | 1,98 | 3,51 | 2,02 |
| Instituto de Hidrología, Meteorología y Estudios Ambientales - IDEAM | 3,52 | 1,90 | 3,67 | 1,80 |
| Hospital Militar Central | 3,51 | 1,44 | 3,85 | 1,34 |
| Ministerio de Agricultura y Desarrollo Rural | 3,49 | 1,59 | 3,54 | 2,01 |
| Ministerio de Comunicaciones | 3,49 | 1,74 | 3,27 | 1,79 |
| Fiduciaria la Previsora S.A | 3,47 | 2,77 | 3,70 | 2,21 |
| Contraloría General de La República | 3,46 | 1,53 | 3,91 | 1,48 |
| Instituto Nacional de Concesiones -INCO | 3,45 | 0,00 | 2,91 | 0,00 |
| UNIVERSIDAD DE CALDAS | 3,41 | 1,47 | | |
| UNIVERSIDAD DE CORDOBA | 3,41 | 1,94 | | |
| Instituto de Geología y Minería de Colombia – INGEOMINAS | 3,39 | 2,29 | 3,17 | 2,52 |
| Imprenta Nacional | 3,38 | 1,97 | 3,57 | 1,89 |
| Ministerio de Transporte | 3,38 | 1,69 | 3,62 | 1,70 |
| Corporación Autónoma Regional del Guavio (CORPOGUAVIO) | 3,38 | 0,00 | 3,61 | 0,00 |
| Corporación Autónoma Regional del Quindío (CRQ) | 3,37 | 0,00 | 3,36 | 0,00 |
| Instituto Colombiano del Bienestar Familiar - ICBF | 3,35 | 1,43 | 3,10 | 2,48 |
| Senado de la República | 3,34 | 2,55 | 3,21 | 1,66 |
| Corporación para el desarrollo sostenible de la Mojana y el San Jorge (CORPOMOJANA) | 3,33 | 0,00 | 3,77 | 0,00 |
| Ministerio de Protección Social | 3,32 | 1,91 | 3,17 | 2,18 |
| Corporación Autónoma Regional del Valle del Cauca (CVC) | 3,27 | 1,46 | 2,87 | 1,43 |
| Instituto Nacional de Vías - INVIAS | 3,27 | 1,61 | 3,09 | 1,66 |
| Instituto de Seguros Sociales-ISS | 3,26 | 3,17 | 3,06 | 2,94 |
| Comisión de Regulación de Agua Potable y Saneamiento Básico CRA | 3,26 | 0,00 | 2,78 | 0,00 |
| La Previsora S.A. Compañía de Seguros | 3,26 | 2,17 | 3,68 | 1,70 |
| Superintendencia de Sociedades | 3,23 | 2,60 | 3,46 | 2,02 |
| Universidad Pedagógica Nacional | 3,21 | 2,28 | 3,12 | 2,68 |
| Dirección Nacional de Estupefacientes | 3,20 | 1,56 | 2,68 | 1,97 |
| Registraduría Nacional del Estado Civil | 3,20 | 2,16 | 3,26 | 2,02 |
| UNIVERSIDAD POPULAR DEL CESAR | 3,19 | 2,50 | | |
| UNIVERSIDAD SURCOLOMBIANA | 3,19 | 1,58 | | |
| Ministerio Relaciones Exteriores | 3,09 | 2,91 | 3,26 | 2,45 |
| Cámara de Representantes | 3,08 | 2,71 | 2,86 | 2,91 |
| Corporación Autónoma Regional del Cauca (CRC) | 3,07 | 2,15 | 3,43 | 0,00 |
| Corporación Autónoma Regional del Sur de Bolívar (CSB) | 3,07 | 0,00 | 3,85 | 0,00 |
| Escuela Superior de la Administración Pública -ESAP | 3,06 | 1,30 | 2,89 | 1,33 |

| | |
|--|---|
| | RESULTADOS GENERALES 2008 ENCUESTA SOBRE AMBIENTE Y DESEMPEÑO INSTITUCIONAL NACIONAL -EDI- |
|--|---|

Cuadro 11 (Continuación)
Credibilidad en las Reglas 2008. Administración Pública Nacional. Resultados generales

| ENTIDADES PÚBLICAS | 2008 | cve % | 2007 | cve % |
|---|------|-------|------|-------|
| Instituto Colombiano de Desarrollo Rural - INCODER | 3,05 | 4,86 | 3,05 | 2,40 |
| UNIVERSIDAD DE LOS LLANOS | 3,03 | 0,00 | | |
| Superintendencia de Puertos y Transporte – SUPERTRANSPORTE | 2,98 | 0,73 | 3,10 | 0,74 |
| Corporación para el desarrollo sostenible del Chocó (CODECHOCO) | 2,94 | 0,00 | 3,21 | 0,00 |
| Instituto Colombiano del Deporte – COLDEPORTES | 2,94 | 0,00 | 3,35 | 0,00 |
| Instituto Nacional de Salud-INS | 2,92 | 1,98 | 3,27 | 1,98 |
| Superintendencia de Notariado y Registro | 2,89 | 1,96 | 3,25 | 2,00 |

Fuente: DANE-Encuesta sobre Ambiente Desempeño Institucional Nacional-EDI 2008

Cuadro 12
Credibilidad en las Reglas 2008. Administración Pública Nacional. Resultados según Estructura del Estado Colombiano

| SECTOR ORGANIZACIONAL | 2008 | cve % | 2007 | cve % |
|--|------|-------|------|-------|
| Organismos Autónomos | 4,19 | 0,86 | 4,13 | 0,4 |
| Sector de la Presidencia de la República | 4,15 | 0,89 | 4,03 | 0,6 |
| Sector de la Economía Solidaria | 4,05 | 0,00 | 3,37 | 0,0 |
| Sector Defensa Nacional | 4,00 | 0,52 | 3,93 | 0,7 |
| Sector de Minas y Energía | 4,00 | 0,76 | 3,85 | 0,6 |
| Sector de Planeación | 3,85 | 0,79 | 3,85 | 0,6 |
| Sector Comercio, Industria y Turismo | 3,84 | 0,82 | 4,00 | 0,7 |
| Entes Universitarios Autónomos | 3,80 | 0,96 | --- | --- |
| Sector Comunicaciones | 3,77 | 1,07 | 3,94 | 0,4 |
| Rama Judicial | 3,76 | 1,02 | 3,83 | 1,0 |
| Sector Ambiente, Vivienda y Desarrollo Territorial | 3,74 | 0,36 | 3,84 | 0,3 |
| Total Nacional | 3,74 | 0,27 | 3,36 | 0,06 |
| Sector Hacienda y Crédito Público | 3,72 | 0,58 | 3,75 | 0,6 |
| Sector de Estadísticas | 3,71 | 1,13 | 3,73 | 1,1 |
| Sector Cultura | 3,69 | 0,74 | 3,77 | 0,4 |
| Sector de Educación Nacional | 3,68 | 1,03 | 3,77 | 0,8 |
| Sector de la Función Pública | 3,58 | 0,61 | 3,45 | 0,4 |
| Organismos de Control | 3,58 | 1,11 | 3,83 | 0,7 |
| Sector de la Protección Social | 3,50 | 0,63 | 3,70 | 0,7 |
| Sector Transporte | 3,44 | 0,90 | 3,28 | 0,7 |
| Sector Agricultura y Desarrollo Rural | 3,38 | 1,48 | 3,39 | 0,8 |
| Sector Del Interior y de Justicia | 3,32 | 0,88 | 3,51 | 0,9 |
| Organización Electoral | 3,20 | 2,16 | 3,26 | 1,0 |
| Rama Legislativa | 3,19 | 1,89 | 3,04 | 1,1 |
| Sector de Relaciones Exteriores | 3,09 | 2,91 | 3,26 | 1,4 |

Fuente: DANE-Encuesta sobre Ambiente y Desempeño Institucional Nacional-EDI 2008

| | |
|--|---|
| | RESULTADOS GENERALES 2008 ENCUESTA SOBRE AMBIENTE Y DESEMPEÑO INSTITUCIONAL NACIONAL -EDI- |
|--|---|

5.2.2. CREDIBILIDAD EN LAS POLÍTICAS

Para interpretar los resultados que se presenta a continuación se considera la siguiente definición:

- Credibilidad en las Políticas: pertinencia e imparcialidad de las directrices internas y de las políticas externas en materia administrativa.

Cuadro 13
Credibilidad en las Políticas 2008. Administración Pública Nacional. Resultados generales

| ENTIDADES PÚBLICAS | 2008 | cve% | 2007 | cve % |
|---|------|------|------|-------|
| Caja de Retiro de las Fuerzas Militares | 4,37 | 0,82 | 4,03 | 0,67 |
| Corporación para el desarrollo sostenible del Urabá (CORPOURABA) | 4,35 | 0,00 | 4,33 | 0,00 |
| Dirección Nacional de Derechos de Autor | 4,25 | 0,00 | 4,47 | 0,00 |
| Departamento Administrativo de la Presidencia-DAPRE | 4,25 | 0,85 | 4,31 | 0,79 |
| Empresa Territorial para la Salud - ETESA | 4,24 | 0,00 | 4,23 | 0,00 |
| Corporación Autónoma Regional del Alto Magdalena (CAM) | 4,23 | 0,00 | 4,70 | 0,00 |
| Banco de Comercio Exterior S.A. – BANCOLDEX- | 4,21 | 0,56 | 4,46 | 0,41 |
| Dirección General Marítima | 4,18 | 0,00 | 4,14 | 0,00 |
| Agencia presidencial para la acción social y la Cooperación Internacional – Acción Social | 4,17 | 0,80 | 4,32 | 0,51 |
| Fondo Nacional de Garantías (FNG) | 4,17 | 0,00 | 4,30 | 0,00 |
| Fondo Nacional de Proyectos de Desarrollo -FONADE | 4,16 | 0,00 | 4,07 | 0,00 |
| Industria Militar – INDUMIL | 4,16 | 0,85 | 4,32 | 0,68 |
| Corporación para el desarrollo sostenible del sur de la Amazonía (CORPOAMAZONÍA) | 4,15 | 0,00 | 4,20 | 0,00 |
| Auditoría General de La República | 4,14 | 0,00 | 4,24 | 0,00 |
| Procuraduría General de la Nación | 4,11 | 1,69 | | |
| Dirección General de Sanidad Militar | 4,10 | 0,33 | 4,18 | 0,25 |
| Corporación Autónoma Regional de la Orinoquía (CORPORINOQUIA) | 4,10 | 0,00 | 4,17 | 0,00 |
| Instituto Amazónico de Investigaciones Científicas - SINCHI | 4,10 | 0,00 | 4,21 | 0,00 |
| ECOPETROL S. A. | 4,10 | 1,09 | 3,95 | 1,16 |
| Centro Dermatológico Federico Lleras Acosta | 4,07 | 0,00 | 4,35 | 0,00 |
| UNIVERSIDAD DEL PACÍFICO | 4,06 | 0,00 | | |
| Armada Nacional | 4,06 | 0,87 | 3,98 | 1,30 |
| Corporación Autónoma Regional de Cundinamarca (CAR) | 4,02 | 1,00 | 4,01 | 0,83 |
| Instituto de Casas Fiscales del Ejército | 4,01 | 0,00 | 4,13 | 0,00 |
| Caja Promotora de Vivienda Militar y de Policía | 4,00 | 0,00 | 3,80 | 0,00 |
| Corporación Autónoma Regional del Tolima (CORTOLIMA) | 4,00 | 0,00 | 4,14 | 0,00 |

| | |
|--|---|
| | RESULTADOS GENERALES 2008 ENCUESTA SOBRE AMBIENTE Y DESEMPEÑO INSTITUCIONAL NACIONAL -EDI- |
|--|---|

| ENTIDADES PÚBLICAS | 2008 | cve% | 2007 | cve % |
|--|-------------|-------------|-------------|--------------|
| Comisión de Regulación de Telecomunicaciones | 4,00 | 0,00 | 4,21 | 0,00 |

| | |
|--|---|
| | RESULTADOS GENERALES 2008 ENCUESTA SOBRE AMBIENTE Y DESEMPEÑO INSTITUCIONAL NACIONAL -EDI- |
|--|---|

Cuadro 13 (Continuación)
Credibilidad en las Políticas 2008. Administración Pública Nacional. Resultados generales

| ENTIDADES PÚBLICAS | 2008 | cve% | 2007 | cve % |
|--|------|------|------|-------|
| Banco de la República | 3,99 | 1,00 | 4,22 | 0,67 |
| Instituto de Investigaciones de Recursos Biológicos "Alexander Von Humboldt" | 3,99 | 0,00 | 4,26 | 0,00 |
| Instituto de Planificación y Promoción de Soluciones Energéticas - IPSE | 3,98 | 0,00 | 3,95 | 0,00 |
| Corporación Autónoma Regional del Dique (CARDIQUE) | 3,98 | 0,36 | 4,06 | 0,18 |
| Instituto Colombiano de Crédito Educativo y Estudios Técnicos en el Exterior "Mariano Ospina Pérez" – ICETEX | 3,98 | 1,24 | 4,16 | 0,97 |
| Departamento Administrativo de la Función Pública -DAFP | 3,97 | 0,35 | 4,17 | 0,17 |
| Caja de Previsión social de Comunicaciones - CAPRECOM | 3,97 | 1,22 | 4,11 | 0,81 |
| Instituto de Investigaciones Marinas y Costeras "José Benito Vives de Andreis" - INVEMAR | 3,96 | 0,00 | 4,10 | 0,00 |
| Fondo Nacional de Ahorro – FNA | 3,96 | 1,84 | 4,20 | 0,86 |
| Corporación Autónoma Regional de Risaralda (CARDER) | 3,95 | 0,00 | 4,15 | 0,00 |
| Superintendencia de Subsidio Familiar | 3,95 | 0,00 | 4,09 | 0,00 |
| Servicio Nacional de Aprendizaje-SENA | 3,95 | 1,59 | 4,08 | 0,89 |
| Fondo de Previsión Social del Congreso de la República-Fonprecon | 3,95 | 0,00 | 4,23 | 0,00 |
| Instituto Colombiano de Antropología e Historia | 3,95 | 0,00 | 3,64 | 0,00 |
| Corporación Autónoma Regional de Defensa de la meseta de Bucaramanga (CDMB) | 3,95 | 0,80 | 4,26 | 0,44 |
| Corporación Autónoma Regional del Río Grande de la Magdalena-CORMAGDALENA | 3,94 | 0,00 | 4,39 | 0,00 |
| Comando General Fuerzas Militares-FFMM | 3,94 | 1,27 | 4,07 | 0,89 |
| Corporación para el desarrollo sostenible de la Macarena (CORMACARENA) | 3,93 | 0,00 | 4,13 | 0,00 |
| Corporación Autónoma Regional de las cuencas de los ríos Negro y Nare (CORNARE) | 3,92 | 0,00 | 4,10 | 0,00 |
| Financiera de Desarrollo Territorial S.A. - FINDETER | 3,92 | 0,30 | 4,07 | 0,22 |
| Fiscalía General de la Nación | 3,92 | 1,32 | 3,97 | 1,64 |
| Sociedad Radio Televisión Nacional de Colombia RTVC | 3,92 | 0,00 | 3,99 | 0,00 |
| Fuerza Aérea Colombiana | 3,92 | 1,01 | 4,15 | 0,59 |
| Policía Nacional | 3,91 | 1,11 | 3,96 | 0,87 |
| Contraloría General de La República | 3,89 | 1,03 | 4,07 | 0,82 |
| Ejército Nacional | 3,89 | 1,04 | 4,01 | 0,77 |
| Caja de Sueldos de Retiro de la Policía Nacional | 3,89 | 0,75 | 4,18 | 0,43 |
| Ministerio de Comercio Industria y Turismo | 3,88 | 1,26 | 4,02 | 0,97 |
| Corporación Autónoma Regional del Magdalena (CORPAMAG) | 3,87 | 0,00 | 4,05 | 0,00 |
| Departamento Nacional de Planeación-DNP | 3,85 | 1,30 | 4,04 | 1,01 |
| Defensa Civil Colombiana | 3,85 | 0,00 | 3,88 | 0,00 |

| | |
|--|---|
| | RESULTADOS GENERALES 2008 ENCUESTA SOBRE AMBIENTE Y DESEMPEÑO INSTITUCIONAL NACIONAL -EDI- |
|--|---|

Cuadro 13 (Continuación)
Credibilidad en las Políticas 2008. Administración Pública Nacional. Resultados
generales

| ENTIDADES PÚBLICAS | 2008 | cve% | 2007 | cve % |
|---|------|------|------|-------|
| Corporación Autónoma Regional de Santander (CAS) | 3,85 | 0,00 | 4,10 | 0,00 |
| Superintendencia Financiera de Colombia | 3,85 | 1,06 | 4,04 | 0,82 |
| Superintendencia de Economía Solidaria | 3,84 | 0,00 | 4,14 | 0,00 |
| Departamento Administrativo Nacional de la Economía Solidaria - DANSOCIAL | 3,84 | 0,00 | 3,77 | 0,00 |
| Ministerio de Hacienda y Crédito Público | 3,82 | 1,12 | 4,12 | 0,72 |
| Comisión de Regulación de Energía y Gas - CREG | 3,81 | 0,00 | 3,95 | 0,00 |
| Superintendencia de Industria y Comercio | 3,81 | 1,39 | 3,63 | 1,35 |
| Departamento Administrativo Nacional de Estadísticas-DANE | 3,81 | 1,29 | 3,90 | 1,57 |
| Universidad Nacional Abierta y a Distancia - UNAD | 3,80 | 1,36 | 3,76 | 0,95 |
| UNIVERSIDAD TECNOLÓGICA DEL CHOCO | 3,79 | 4,27 | | |
| Defensoría del Pueblo | 3,79 | 1,47 | 3,83 | 1,16 |
| Consejo Superior de la Judicatura | 3,79 | 1,44 | 4,11 | 0,95 |
| Instituto Nacional de Medicina Legal y Ciencias Forenses | 3,77 | 1,26 | 3,74 | 1,30 |
| Contaduría General de la Nación | 3,76 | 0,00 | 3,94 | 0,00 |
| Ministerio de Defensa Nacional | 3,75 | 1,44 | 3,89 | 1,23 |
| Ministerio de Cultura | 3,75 | 1,17 | 3,72 | 1,20 |
| Corporación Autónoma Regional de Chivor (CORPOCHIVOR) | 3,75 | 0,00 | 3,92 | 0,00 |
| Fiduciaria la Previsora S.A | 3,73 | 1,70 | 4,08 | 0,99 |
| Corporación Autónoma Regional del Cesar (CORPOCESAR) | 3,73 | 0,00 | 3,79 | 0,00 |
| Ministerio de Educación Nacional | 3,73 | 1,57 | 3,94 | 0,91 |
| Corporación Autónoma Regional de la Frontera Nororiental (CORPONOR) | 3,72 | 0,00 | 3,85 | 0,00 |
| Corporación para el Desarrollo Sostenible del Norte y Oriente Amazónico (CDA) | 3,72 | 0,00 | 3,77 | 0,00 |
| Corporación Autónoma Regional de los valles del Sinú y San Jorge (CVS) | 3,70 | 0,00 | 4,04 | 0,00 |
| Unidad Administrativa Especial de Aeronáutica Civil - AEROCIVIL | 3,70 | 1,31 | 3,96 | 0,85 |
| Universidad Colegio Mayor de Cundinamarca | 3,70 | 1,22 | 3,87 | 1,12 |
| Ministerio de Minas y Energía | 3,69 | 1,46 | 4,02 | 0,84 |
| UNIVERSIDAD TECNOLÓGICA DE PEREIRA | 3,69 | 1,47 | | |
| Total Nacional | 3,69 | 0,29 | 3,92 | 0,07 |
| Ministerio de Ambiente Vivienda y Desarrollo Territorial | 3,69 | 1,47 | 3,79 | 1,17 |
| Instituto Nacional de Vigilancia de Medicamentos - INVIMA | 3,68 | 0,86 | 3,96 | 0,34 |
| Dirección de Impuestos y Aduanas Nacionales - DIAN | 3,67 | 1,13 | 3,87 | 0,99 |
| Ministerio de Agricultura y Desarrollo Rural | 3,67 | 1,31 | 3,81 | 1,16 |
| Superintendencia de Vigilancia y Seguridad Privada | 3,67 | 0,00 | 3,62 | 0,00 |
| Corporación Autónoma Regional de Caldas (CORPOCALDAS) | 3,66 | 0,13 | 4,06 | 0,38 |

| | |
|--|---|
| | RESULTADOS GENERALES 2008 ENCUESTA SOBRE AMBIENTE Y DESEMPEÑO INSTITUCIONAL NACIONAL -EDI- |
|--|---|

Cuadro 13 (Continuación)
Credibilidad en las Políticas 2008. Administración Pública Nacional. Resultados generales

| ENTIDADES PÚBLICAS | 2008 | cve% | 2007 | cve % |
|---|------|------|------|-------|
| Instituto Nacional de Concesiones -INCO | 3,64 | 0,00 | 3,49 | 0,00 |
| Comision Nacional de Televisión | 3,63 | 0,00 | 4,03 | 0,00 |
| Instituto Nacional para Ciegos –INCI | 3,62 | 0,00 | 3,88 | 0,00 |
| Corporación Autónoma Regional del Atlántico (CRA) | 3,62 | 0,00 | 4,32 | 0,00 |
| Instituto Colombiano Para el Desarrollo de la Ciencia y la Tecnología Francisco José de Caldas – COLCIENCIAS | 3,61 | 0,00 | 3,71 | 0,00 |
| Superintendencia de Sociedades | 3,61 | 1,76 | 3,90 | 1,19 |
| Instituto Geográfico Agustín Codazzi-IGAC | 3,61 | 1,69 | 3,92 | 1,07 |
| Corte Suprema de Justicia | 3,60 | 1,98 | 4,03 | 1,28 |
| Superintendencia de Servicios Públicos Domiciliarios | 3,59 | 1,42 | 3,86 | 0,95 |
| Fondo para el Financiamiento del Sector Agropecuario – FINAGRO | 3,58 | 0,00 | 3,94 | 0,00 |
| Unidad de Planeación Minero Energética - UPME | 3,57 | 0,00 | 3,90 | 0,00 |
| UNIVERSIDAD DE LA AMAZONÍA | 3,57 | 0,00 | | |
| Corporación Autónoma Regional de Boyacá - CORPOBOYACA | 3,56 | 0,00 | 3,83 | 0,00 |
| Archivo General de la Nación | 3,55 | 0,00 | 4,00 | 0,00 |
| Instituto Nacional para Sordos –INSOR | 3,55 | 0,00 | 3,60 | 0,00 |
| Ministerio del Interior y de Justicia | 3,55 | 1,82 | 3,90 | 1,07 |
| Corporación Autónoma Regional de Sucre (CARSUCRE) | 3,54 | 0,00 | 3,90 | 0,00 |
| Fondo Rotatorio de la Policía Nacional | 3,54 | 1,29 | 4,05 | 0,63 |
| Superintendencia Nacional de Salud | 3,54 | 1,32 | 4,04 | 0,71 |
| Corporación Autónoma Regional del Centro de Antioquia (CORANTIOQUIA) | 3,54 | 2,45 | 3,80 | 0,86 |
| Registraduría Nacional del Estado Civil | 3,54 | 1,45 | 3,84 | 1,01 |
| Corporación para el desarrollo sostenible del archipiélago de San Andrés, Providencia y Santa Catalina (CORALINA) | 3,53 | 0,00 | 3,78 | 0,00 |
| Corporación Autónoma Regional de la Guajira (CORPOGUAJIRA) | 3,52 | 0,00 | 3,84 | 0,00 |
| Ministerio de Comunicaciones | 3,50 | 1,76 | 3,65 | 1,18 |
| Instituto Nacional de Vías - INVIAS | 3,50 | 1,39 | 3,71 | 1,01 |
| Corte constitucional | 3,49 | 1,25 | 4,01 | 1,54 |
| Instituto Nacional Penitenciario y Carcelario - INPEC | 3,48 | 1,61 | 3,51 | 1,58 |
| Ministerio de Transporte | 3,47 | 1,49 | 3,97 | 1,06 |
| Instituto Colombiano para el Fomento de la Educación Superior - ICFES | 3,45 | 1,84 | 3,73 | 1,13 |
| Senado de la República | 3,44 | 1,69 | 3,61 | 1,21 |
| Instituto de Hidrología, Meteorología y Estudios Ambientales - IDEAM | 3,42 | 1,49 | 3,64 | 1,30 |
| Instituto de Geología y Minería de Colombia – INGEOMINAS | 3,42 | 2,01 | 3,66 | 1,40 |
| La Previsora S.A. Compañía de Seguros | 3,42 | 1,93 | 4,02 | 0,88 |

| | |
|--|---|
| | RESULTADOS GENERALES 2008 ENCUESTA SOBRE AMBIENTE Y DESEMPEÑO INSTITUCIONAL NACIONAL -EDI- |
|--|---|

Cuadro 13 (Continuación)
Credibilidad en las Políticas 2008. Administración Pública Nacional. Resultados generales

| ENTIDADES PÚBLICAS | 2008 | cve% | 2007 | cve % |
|---|------|------|------|-------|
| UNIVERSIDAD DEL CAUCA | 3,42 | 1,31 | | |
| Instituto Colombiano del Bienestar Familiar - ICBF | 3,42 | 1,24 | 3,58 | 1,42 |
| Cámara de Representantes | 3,42 | 2,27 | 3,57 | 1,99 |
| Corporación Autónoma Regional del Guavio (CORPOGUAVIO) | 3,41 | 0,00 | 3,68 | 0,00 |
| Instituto Nacional de Cancerología | 3,40 | 2,08 | 3,63 | 1,15 |
| Instituto Colombiano Agropecuario – ICA. | 3,38 | 0,00 | 3,69 | 1,29 |
| Instituto Caro y Cuervo | 3,38 | 0,00 | 3,61 | 0,00 |
| Universidad Nacional de Colombia | 3,38 | 2,53 | 3,72 | 1,24 |
| Corporación Autónoma Regional de Nariño (CORPONARIÑO) | 3,35 | 0,00 | 3,26 | 0,00 |
| Corporación Autónoma Regional del Quindío (CRQ) | 3,35 | 0,00 | 3,59 | 0,00 |
| Comisión de Regulación de Agua Potable y Saneamiento Básico CRA | 3,34 | 0,00 | 3,24 | 0,00 |
| UNIVERSIDAD.PEDAGOGICA Y TECNOLOGICA DE COLOMBIA.. | 3,34 | 1,19 | | |
| Dirección Nacional de Estupefacientes | 3,34 | 1,36 | 3,41 | 1,38 |
| Consejo de Estado | 3,32 | 2,03 | 3,96 | 1,26 |
| Hospital Militar Central | 3,32 | 1,31 | 3,79 | 0,99 |
| Ministerio de Protección Social | 3,32 | 1,55 | 3,58 | 1,31 |
| UNIVERSIDAD DE CALDAS | 3,29 | 1,39 | | |
| UNIVERSIDAD DE CORDOBA | 3,29 | 1,98 | | |
| Corporación para el desarrollo sostenible de la Mojana y el San Jorge (CORPOMOJANA) | 3,28 | 0,00 | 3,72 | 0,00 |
| Instituto de Seguros Sociales-ISS | 3,26 | 2,84 | 3,61 | 1,64 |
| Instituto Colombiano de Desarrollo Rural - INCODER | 3,26 | 4,16 | 3,49 | 1,50 |
| Ministerio Relaciones Exteriores | 3,26 | 2,34 | 3,60 | 1,77 |
| Instituto Colombiano del Deporte – COLDEPORTES | 3,21 | 0,00 | 3,73 | 0,00 |
| Corporación Autónoma Regional del Cauca (CRC) | 3,20 | 1,68 | 3,65 | 0,00 |
| UNIVERSIDAD POPULAR DEL CESAR | 3,17 | 2,02 | | |
| Imprenta Nacional | 3,16 | 1,97 | 3,86 | 1,16 |
| Corporación Autónoma Regional del Valle del Cauca (CVC) | 3,16 | 1,23 | 3,20 | 1,14 |
| Universidad Pedagógica Nacional | 3,16 | 2,07 | 3,28 | 2,06 |
| UNIVERSIDAD SURCOLOMBIANA | 3,13 | 1,74 | | |
| Corporación para el desarrollo sostenible del Chocó (CODECHOCO) | 3,12 | 0,00 | 3,36 | 0,00 |
| Instituto Nacional de Salud-INS | 3,12 | 1,87 | 3,61 | 1,49 |
| Escuela Superior de la Administración Pública -ESAP | 3,09 | 1,19 | 3,39 | 0,95 |
| UNIVERSIDAD DE LOS LLANOS | 3,04 | 0,00 | | |
| Corporación Autónoma Regional del Sur de Bolívar (CSB) | 3,02 | 0,00 | 3,79 | 0,00 |

| |
|---|
| RESULTADOS GENERALES 2008 ENCUESTA SOBRE AMBIENTE Y DESEMPEÑO INSTITUCIONAL NACIONAL -EDI- |
|---|

Cuadro 13 (Continuación)
Credibilidad en las Políticas 2008. Administración Pública Nacional. Resultados generales

| ENTIDADES PÚBLICAS | 2008 | cve% | 2007 | cve % |
|--|------|------|------|-------|
| Superintendencia de Notariado y Registro | 3,01 | 1,77 | 3,61 | 1,46 |
| Superintendencia de Puertos y Transporte – SUPERTRANSPORTE | 3,00 | 0,61 | 3,43 | 0,47 |

Fuente: DANE-Encuesta sobre Ambiente y Desempeño Institucional Nacional-EDI 2008

Cuadro 14
Credibilidad en las Políticas 2008. Administración Pública Nacional. Resultados según estructura del Estado Colombiano

| SECTORES ORGANIZACIONALES | 2008 | cve % | 2007 | cve % |
|--|------|-------|------|-------|
| Sector de la Presidencia de la República | 4,22 | 0,65 | 4,32 | 1,4 |
| Organismos Autónomos | 3,98 | 0,95 | 4,13 | 0,6 |
| Sector de Minas y Energía | 3,95 | 0,81 | 3,91 | 1,2 |
| Sector Defensa Nacional | 3,92 | 0,54 | 4,01 | 1,0 |
| Organismos de Control | 3,91 | 0,80 | 4,04 | 1,5 |
| Sector Comercio, Industria y Turismo | 3,85 | 0,67 | 4,06 | 1,4 |
| Sector de la Economía Solidaria | 3,84 | 0,00 | 3,77 | 0,0 |
| Rama Judicial | 3,81 | 0,85 | 3,97 | 2,2 |
| Sector de Planeación | 3,76 | 0,77 | 3,92 | 1,3 |
| Sector Hacienda y Crédito Público | 3,74 | 0,53 | 4,04 | 1,3 |
| Entes Universitarios Autónomos | 3,72 | 0,94 | | |
| Sector de Estadísticas | 3,69 | 1,10 | 3,91 | 2,3 |
| Total Nacional | 3,69 | 0,29 | 3,92 | 0,07 |
| Sector Ambiente, Vivienda y Desarrollo Territorial | 3,69 | 0,31 | 3,94 | 0,7 |
| Sector Comunicaciones | 3,64 | 1,18 | 3,95 | 0,9 |
| Sector Cultura | 3,63 | 0,65 | 3,74 | 0,9 |
| Sector Transporte | 3,57 | 0,81 | 3,72 | 1,3 |
| Organización Electoral | 3,54 | 1,45 | 3,84 | 1,9 |
| Sector de la Función Pública | 3,52 | 0,56 | 3,78 | 0,8 |
| Sector de la Protección Social | 3,49 | 0,60 | 3,93 | 1,5 |
| Sector Agricultura y Desarrollo Rural | 3,47 | 1,25 | 3,73 | 1,8 |
| Rama Legislativa | 3,42 | 1,44 | 3,59 | 2,1 |
| Sector de Educación Nacional | 3,40 | 1,30 | 3,77 | 1,6 |
| Sector Del Interior y de Justicia | 3,29 | 0,83 | 3,79 | 1,7 |
| Sector de Relaciones Exteriores | 3,26 | 2,34 | 3,60 | 2,3 |

Fuente: DANE-Encuesta sobre Ambiente y Desempeño Institucional Nacional-EDI 2008

| | |
|--|---|
| | RESULTADOS GENERALES 2008 ENCUESTA SOBRE AMBIENTE Y DESEMPEÑO INSTITUCIONAL NACIONAL -EDI- |
|--|---|

5.2.3 CREDIBILIDAD FRENTE LOS RECURSOS

Para interpretar los resultados que se presentan a continuación se tiene en cuenta la siguiente definición:

- Credibilidad frente a los Recursos: suficiencia y pertinencia de los recursos humanos, físicos y presupuestales para el desarrollo de las actividades en la entidad pública.

Cuadro 15
Credibilidad frente los Recursos 2008. Administración Pública Nacional. Resultados generales

| ENTIDADES PÚBLICAS | 2008 | cve % | 2007 | cve % |
|---|------|-------|------|-------|
| Banco de Comercio Exterior S.A. – BANCOLDEX- | 3,94 | 0,61 | 3,62 | 0,47 |
| Comisión de Regulación de Energía y Gas - CREG | 3,71 | 0,00 | 3,59 | 0,00 |
| Centro Dermatológico Federico Lleras Acosta | 3,70 | 0,00 | 3,75 | 0,00 |
| Financiera de Desarrollo Territorial S.A. - FINDETER | 3,68 | 0,21 | 3,27 | 0,19 |
| Fondo Nacional de Garantías (FNG) | 3,64 | 0,00 | 3,82 | 0,00 |
| Instituto Amazónico de Investigaciones Científicas - SINCHI | 3,64 | 0,00 | 3,34 | 0,00 |
| Banco de la República | 3,62 | 1,04 | 3,61 | 0,64 |
| Corporación Autónoma Regional de la Orinoquía (CORPORINOQUIA) | 3,61 | 0,00 | 3,56 | 0,00 |
| Fondo Nacional de Proyectos de Desarrollo -FONADE | 3,58 | 0,00 | 3,37 | 0,00 |
| Corporación para el desarrollo sostenible del Urabá (CORPOURABA) | 3,57 | 0,00 | 3,51 | 0,00 |
| Caja de Retiro de las Fuerzas Militares | 3,56 | 0,90 | 3,22 | 0,63 |
| Agencia presidencial para la acción social y la Cooperación Internacional – Acción Social | 3,55 | 0,92 | 3,51 | 0,64 |
| Corporación Autónoma Regional del Río Grande de la Magdalena-CORMAGDALENA | 3,55 | 0,00 | 3,82 | 0,00 |
| Corporación para el desarrollo sostenible del sur de la Amazonía (CORPOAMAZONÍA) | 3,55 | 0,00 | 3,51 | 0,00 |
| ECOPETROL S. A. | 3,54 | 1,07 | 3,40 | 1,05 |
| Corporación Autónoma Regional del Alto Magdalena (CAM) | 3,51 | 0,00 | 3,71 | 0,00 |
| Instituto de Investigaciones de Recursos Biológicos "Alexander Von Humboldt" | 3,51 | 0,00 | 3,64 | 0,00 |
| Departamento Nacional de Planeación-DNP | 3,51 | 1,01 | 3,58 | 0,98 |
| Instituto de Investigaciones Marinas y Costeras "José Benito Vives de Andreis" - INVEMAR | 3,50 | 0,00 | 3,52 | 0,00 |
| Ministerio de Hacienda y Crédito Público | 3,50 | 0,91 | 3,55 | 0,70 |
| Caja Promotora de Vivienda Militar y de Policía | 3,49 | 0,00 | 3,34 | 0,00 |
| Departamento Administrativo de la Presidencia-DAPRE | 3,49 | 1,37 | 3,53 | 0,79 |
| Corporación Autónoma Regional del Dique (CARDIQUE) | 3,48 | 0,33 | 3,49 | 0,12 |
| Auditoría General de La República | 3,47 | 0,00 | 3,45 | 0,00 |
| Dirección General de Sanidad Militar | 3,46 | 0,36 | 3,28 | 0,32 |
| Servicio Nacional de Aprendizaje-SENA | 3,46 | 1,35 | 3,55 | 0,66 |

| | |
|--|---|
| | RESULTADOS GENERALES 2008 ENCUESTA SOBRE AMBIENTE Y DESEMPEÑO INSTITUCIONAL NACIONAL -EDI- |
|--|---|

Cuadro 15 (Continuación)
Credibilidad frente los Recursos 2008. Administración Pública Nacional. Resultados generales

| ENTIDADES PÚBLICAS | 2008 | cve % | 2007 | cve % |
|---|------|-------|------|-------|
| Instituto de Planificación y Promoción de Soluciones Energéticas - IPSE | 3,46 | 0,00 | 3,33 | 0,00 |
| Instituto de Casas Fiscales del Ejército | 3,44 | 0,00 | 3,45 | 0,00 |
| Industria Militar – INDUMIL | 3,43 | 0,98 | 3,40 | 1,01 |
| Caja de Previsión social de Comunicaciones - CAPRECOM | 3,43 | 0,96 | 3,42 | 0,78 |
| Corporación Autónoma Regional de Cundinamarca (CAR) | 3,43 | 1,05 | 3,45 | 0,83 |
| Corporación Autónoma Regional de Sucre (CARSUCRE) | 3,42 | 0,00 | 3,29 | 0,00 |
| Superintendencia Financiera de Colombia | 3,40 | 0,96 | 3,45 | 0,72 |
| Fondo de Previsión Social del Congreso de la República-Fonprecon | 3,40 | 0,00 | 3,12 | 0,00 |
| UNIVERSIDAD TECNOLÓGICA DE PEREIRA | 3,39 | 0,90 | | |
| Consejo de Estado | 3,39 | 1,44 | 3,41 | 1,15 |
| Corporación Autónoma Regional de la Frontera Nororiental (CORPONOR) | 3,39 | 0,00 | 3,14 | 0,00 |
| Fondo Nacional de Ahorro – FNA | 3,39 | 1,57 | 3,53 | 0,71 |
| Dirección General Marítima | 3,38 | 0,00 | 3,58 | 0,00 |
| Corporación Autónoma Regional del Atlántico (CRA) | 3,35 | 0,00 | 3,29 | 0,00 |
| Corporación Autónoma Regional del Magdalena (CORPAMAG) | 3,35 | 0,00 | 3,36 | 0,00 |
| Comisión de Regulación de Telecomunicaciones | 3,35 | 0,00 | 3,74 | 0,00 |
| Contaduría General de la Nación | 3,35 | 0,00 | 3,46 | 0,00 |
| Fondo para el Financiamiento del Sector Agropecuario – FINAGRO | 3,35 | 0,00 | 3,53 | 0,00 |
| Procuraduría General de la Nación | 3,34 | 1,87 | | |
| Corte Suprema de Justicia | 3,33 | 1,61 | 3,44 | 1,28 |
| Corporación Autónoma Regional de Risaralda (CARDER) | 3,33 | 0,00 | 3,38 | 0,00 |
| Instituto Colombiano para el Fomento de la Educación Superior - ICFES | 3,32 | 0,96 | 3,36 | 0,86 |
| Ministerio de Agricultura y Desarrollo Rural | 3,32 | 1,10 | 3,27 | 0,86 |
| Comando General Fuerzas Militares-FFMM | 3,32 | 1,30 | 3,55 | 0,87 |
| Dirección de Impuestos y Aduanas Nacionales - DIAN | 3,32 | 0,97 | 3,44 | 0,69 |
| Corporación Autónoma Regional del Cesar (CORPOCESAR) | 3,31 | 0,00 | 3,28 | 0,00 |
| Instituto Nacional de Cancerología | 3,30 | 1,45 | 3,40 | 0,84 |
| Ministerio de Defensa Nacional | 3,29 | 1,17 | 3,41 | 0,99 |
| Corporación Autónoma Regional de las cuencas de los ríos Negro y Nare (CORNARE) | 3,29 | 0,00 | 3,46 | 0,00 |
| Empresa Territorial para la Salud - ETESA | 3,28 | 0,00 | 3,66 | 0,00 |
| Superintendencia de Servicios Públicos Domiciliarios | 3,28 | 1,11 | 3,41 | 0,72 |
| Instituto Nacional de Vías - INVIAS | 3,27 | 1,02 | 3,32 | 0,83 |
| Ministerio de Minas y Energía | 3,26 | 1,20 | 3,32 | 0,73 |

| | |
|--|---|
| | RESULTADOS GENERALES 2008 ENCUESTA SOBRE AMBIENTE Y DESEMPEÑO INSTITUCIONAL NACIONAL -EDI- |
|--|---|

Cuadro 15 (Continuación)
Credibilidad frente los Recursos 2008. Administración Pública Nacional. Resultados generales

| ENTIDADES PÚBLICAS | 2008 | cve % | 2007 | cve % |
|--|------|-------|------|-------|
| Departamento Administrativo Nacional de Estadísticas-DANE | 3,26 | 1,41 | 3,35 | 1,41 |
| Superintendencia de Sociedades | 3,26 | 1,24 | 3,55 | 0,76 |
| Ministerio de Comercio Industria y Turismo | 3,26 | 1,08 | 3,26 | 1,15 |
| Instituto Colombiano de Crédito Educativo y Estudios Técnicos en el Exterior "Mariano Ospina Pérez" – ICETEX | 3,25 | 1,15 | 3,44 | 0,74 |
| Corporación Autónoma Regional del Guavio (CORPOGUAVIO) | 3,25 | 0,00 | 3,49 | 0,00 |
| Consejo Superior de la Judicatura | 3,25 | 1,32 | 3,43 | 0,87 |
| UNIVERSIDAD DE CORDOBA | 3,25 | 1,22 | | |
| Dirección Nacional de Derechos de Autor | 3,24 | 0,00 | 3,27 | 0,00 |
| Instituto Colombiano de Antropología e Historia | 3,24 | 0,00 | 3,31 | 0,00 |
| Imprenta Nacional | 3,24 | 1,30 | 3,53 | 0,79 |
| Unidad de Planeación Minero Energética - UPME | 3,23 | 0,00 | 3,78 | 0,00 |
| Superintendencia de Subsidio Familiar | 3,22 | 0,00 | 3,37 | 0,00 |
| Fuerza Aérea Colombiana | 3,22 | 1,27 | 3,41 | 0,72 |
| Comision Nacional de Televisión | 3,22 | 0,00 | 3,66 | 0,00 |
| Ejército Nacional | 3,22 | 1,19 | 3,49 | 0,80 |
| Ministerio de Comunicaciones | 3,22 | 1,27 | 3,23 | 0,88 |
| Corte constitucional | 3,22 | 1,02 | 3,48 | 0,80 |
| Corporación Autónoma Regional de Chivor (CORPOCHIVOR) | 3,22 | 0,00 | 3,36 | 0,00 |
| Corporación Autónoma Regional de Defensa de la meseta de Bucaramanga (CDMB) | 3,21 | 0,96 | 3,45 | 0,54 |
| UNIVERSIDAD DEL PACÍFICO | 3,21 | 0,00 | | |
| Universidad Nacional Abierta y a Distancia - UNAD | 3,20 | 1,06 | 3,34 | 0,69 |
| Ministerio de Educación Nacional | 3,19 | 1,42 | 3,44 | 1,07 |
| La Previsora S.A. Compañía de Seguros | 3,19 | 1,47 | 3,57 | 0,85 |
| Armada Nacional | 3,17 | 1,25 | 3,27 | 1,55 |
| Total Nacional | 3,17 | 0,25 | 3,77 | 0,10 |
| Corporación Autónoma Regional de la Guajira (CORPOGUAJIRA) | 3,16 | 0,00 | 3,26 | 0,00 |
| Instituto Geográfico Agustín Codazzi-IGAC | 3,16 | 1,44 | 3,34 | 1,00 |
| Corporación Autónoma Regional de los valles del Sinú y San Jorge (CVS) | 3,15 | 0,00 | 3,45 | 0,00 |
| Instituto de Geología y Minería de Colombia – INGEOMINAS | 3,15 | 1,28 | 3,51 | 0,99 |
| Superintendencia de Economía Solidaria | 3,15 | 0,00 | 3,45 | 0,00 |
| Comisión de Regulación de Agua Potable y Saneamiento Básico CRA | 3,14 | 0,00 | 2,97 | 0,00 |
| Universidad Nacional de Colombia | 3,14 | 1,68 | 3,30 | 1,11 |
| Policía Nacional | 3,14 | 1,47 | 3,36 | 1,01 |
| Contraloría General de La República | 3,14 | 1,15 | 3,21 | 0,91 |

| | |
|--|---|
| | RESULTADOS GENERALES 2008 ENCUESTA SOBRE AMBIENTE Y DESEMPEÑO INSTITUCIONAL NACIONAL -EDI- |
|--|---|

Cuadro 15 (Continuación)
Credibilidad frente los Recursos 2008. Administración Pública Nacional. Resultados generales

| ENTIDADES PÚBLICAS | 2008 | cve % | 2007 | cve % |
|---|------|-------|------|-------|
| Instituto Nacional de Concesiones -INCO | 3,13 | 0,00 | 3,50 | 0,00 |
| Corporación Autónoma Regional del Tolima (CORTOLIMA) | 3,13 | 0,00 | 3,61 | 0,00 |
| Corporación Autónoma Regional de Caldas (CORPOCALDAS) | 3,12 | 0,17 | 3,51 | 0,46 |
| Corporación Autónoma Regional del Centro de Antioquia (CORANTIOQUIA) | 3,12 | 1,89 | 3,48 | 0,85 |
| Unidad Administrativa Especial de Aeronáutica Civil - AEROCIVIL | 3,12 | 1,16 | 3,39 | 0,78 |
| Fiscalía General de la Nación | 3,11 | 1,57 | 3,40 | 1,35 |
| UNIVERSIDAD DE LA AMAZONÍA | 3,11 | 0,00 | | |
| Instituto Nacional para Ciegos -INCI | 3,10 | 0,00 | 3,02 | 0,00 |
| Corporación Autónoma Regional de Santander (CAS) | 3,10 | 0,00 | 3,51 | 0,00 |
| Instituto Caro y Cuervo | 3,09 | 0,00 | 3,04 | 0,00 |
| Corporación para el desarrollo sostenible de la Macarena (CORMACARENA) | 3,09 | 0,00 | 3,46 | 0,00 |
| Caja de Sueldos de Retiro de la Policía Nacional | 3,08 | 1,01 | 3,40 | 0,59 |
| Defensoría del Pueblo | 3,08 | 1,31 | 3,09 | 1,02 |
| Ministerio del Interior y de Justicia | 3,08 | 1,61 | 3,34 | 1,08 |
| Corporación para el desarrollo sostenible del archipiélago de San Andrés, Providencia y Santa Catalina (CORALINA) | 3,07 | 0,00 | 3,22 | 0,00 |
| Corporación Autónoma Regional del Valle del Cauca (CVC) | 3,07 | 0,86 | 3,00 | 0,76 |
| UNIVERSIDAD SURCOLOMBIANA | 3,06 | 1,29 | | |
| Instituto de Seguros Sociales-ISS | 3,05 | 2,39 | 3,22 | 1,31 |
| Ministerio Relaciones Exteriores | 3,04 | 1,79 | 3,33 | 1,41 |
| Sociedad Radio Televisión Nacional de Colombia RTVC | 3,04 | 0,00 | 2,96 | 0,00 |
| Instituto Colombiano Agropecuario - ICA. | 3,04 | 0,00 | 3,30 | 0,99 |
| UNIVERSIDAD TECNOLÓGICA DEL CHOCO | 3,03 | 3,31 | | |
| Ministerio de Ambiente Vivienda y Desarrollo Territorial | 3,03 | 1,44 | 3,21 | 1,07 |
| Corporación Autónoma Regional del Cauca (CRC) | 3,03 | 1,46 | 3,36 | 0,00 |
| Universidad Colegio Mayor de Cundinamarca | 3,02 | 1,35 | 3,25 | 0,97 |
| Registraduría Nacional del Estado Civil | 3,02 | 1,57 | 3,36 | 1,08 |
| Ministerio de Transporte | 3,02 | 1,29 | 3,31 | 1,12 |
| UNIVERSIDAD DE CALDAS | 3,01 | 1,41 | | |
| Instituto Colombiano Para el Desarrollo de la Ciencia y la Tecnología Francisco José de Caldas - COLCIENCIAS | 3,01 | 0,00 | 3,37 | 0,00 |
| Senado de la República | 3,00 | 1,67 | 3,14 | 1,09 |
| UNIVERSIDAD POPULAR DEL CESAR | 3,00 | 1,35 | | |
| Instituto Colombiano del Deporte - COLDEPORTES | 3,00 | 0,00 | 3,32 | 0,00 |
| Superintendencia de Industria y Comercio | 3,00 | 1,44 | 3,22 | 1,20 |
| Superintendencia de Vigilancia y Seguridad Privada | 2,99 | 0,00 | 3,13 | 0,00 |

| | |
|--|---|
| | RESULTADOS GENERALES 2008 ENCUESTA SOBRE AMBIENTE Y DESEMPEÑO INSTITUCIONAL NACIONAL -EDI- |
|--|---|

Cuadro 15 (Continuación)
Credibilidad frente los Recursos 2008. Administración Pública Nacional. Resultados generales

| ENTIDADES PÚBLICAS | 2008 | cve % | 2007 | cve % |
|---|------|-------|------|-------|
| Fiduciaria la Previsora S.A | 2,99 | 1,81 | 3,56 | 0,80 |
| Instituto Nacional de Medicina Legal y Ciencias Forenses | 2,99 | 1,34 | 3,30 | 0,99 |
| UNIVERSIDAD DEL CAUCA | 2,98 | 1,08 | | |
| Fondo Rotatorio de la Policía Nacional | 2,97 | 1,17 | 3,29 | 0,80 |
| Departamento Administrativo Nacional de la Economía Solidaria - DANSOCIAL | 2,96 | 0,00 | 3,27 | 0,00 |
| Dirección Nacional de Estupefacientes | 2,96 | 1,09 | 3,17 | 0,75 |
| Instituto Nacional para Sordos –INSOR | 2,95 | 0,00 | 2,98 | 0,00 |
| Instituto Nacional Penitenciario y Carcelario - INPEC | 2,95 | 1,39 | 3,13 | 1,08 |
| Hospital Militar Central | 2,95 | 1,23 | 3,17 | 0,90 |
| Superintendencia Nacional de Salud | 2,95 | 1,44 | 3,40 | 0,75 |
| Corporación Autónoma Regional de Nariño (CORPONARIÑO) | 2,94 | 0,00 | 3,30 | 0,00 |
| Corporación Autónoma Regional del Quindío (CRQ) | 2,94 | 0,00 | 3,21 | 0,00 |
| Defensa Civil Colombiana | 2,94 | 0,00 | 3,09 | 0,00 |
| Departamento Administrativo de la Función Pública -DAFP | 2,92 | 0,41 | 3,29 | 0,23 |
| Ministerio de Cultura | 2,92 | 1,42 | 3,14 | 1,12 |
| UNIVERSIDAD.PEDAGOGICA Y TECNOLOGICA DE COLOMBIA.. | 2,91 | 0,97 | | |
| Corporación para el Desarrollo Sostenible del Norte y Oriente Amazónico (CDA) | 2,91 | 0,00 | 2,80 | 0,00 |
| Instituto Nacional de Vigilancia de Medicamentos - INVIMA | 2,90 | 0,72 | 3,24 | 0,44 |
| Cámara de Representantes | 2,88 | 2,23 | 3,21 | 1,26 |
| Corporación Autónoma Regional de Boyacá - CORPOBOYACA | 2,88 | 0,00 | 3,20 | 0,00 |
| Escuela Superior de la Administración Pública -ESAP | 2,88 | 0,96 | 3,14 | 0,54 |
| UNIVERSIDAD DE LOS LLANOS | 2,87 | 0,00 | | |
| Corporación para el desarrollo sostenible de la Mojana y el San Jorge (CORPOMOJANA) | 2,87 | 0,00 | 3,21 | 0,00 |
| Instituto Nacional de Salud-INS | 2,85 | 1,64 | 3,12 | 1,44 |
| Archivo General de la Nación | 2,83 | 0,00 | 3,29 | 0,00 |
| Instituto Colombiano de Desarrollo Rural - INCODER | 2,82 | 3,35 | 3,28 | 1,07 |
| Ministerio de Protección Social | 2,77 | 1,49 | 3,13 | 1,06 |
| Corporación para el desarrollo sostenible del Chocó (CODECHOCO) | 2,77 | 0,00 | 3,08 | 0,00 |
| Instituto Colombiano del Bienestar Familiar - ICBF | 2,76 | 1,33 | 3,27 | 1,19 |
| Corporación Autónoma Regional del Sur de Bolívar (CSB) | 2,73 | 0,00 | 3,26 | 0,00 |
| Instituto de Hidrología, Meteorología y Estudios Ambientales - IDEAM | 2,72 | 1,38 | 3,21 | 1,06 |
| Universidad Pedagógica Nacional | 2,71 | 1,58 | 2,94 | 1,34 |

| | |
|--|---|
| | RESULTADOS GENERALES 2008 ENCUESTA SOBRE AMBIENTE Y DESEMPEÑO INSTITUCIONAL NACIONAL -EDI- |
|--|---|

Cuadro 15 (Continuación)
Credibilidad frente los Recursos 2008. Administración Pública Nacional. Resultados generales

| ENTIDADES PÚBLICAS | 2008 | cve % | 2007 | cve % |
|--|------|-------|------|-------|
| Superintendencia de Puertos y Transporte – SUPERTRANSPORTE | 2,55 | 0,44 | 3,14 | 0,34 |
| Superintendencia de Notariado y Registro | 2,54 | 1,53 | 3,08 | 1,30 |

Fuente: DANE-Encuesta sobre Ambiente y Desempeño Institucional Nacional-EDI 2008

Cuadro 16
Credibilidad frente los Recursos 2008. Administración Pública Nacional. Resultados según estructura del Estado Colombiano.

| SECTORES ORGANIZACIONALES | 2008 | cve% | 2007 | cve% |
|--|------|------|------|------|
| Organismos Autónomos | 3,60 | 0,99 | 3,64 | 0,5 |
| Sector de la Presidencia de la República | 3,51 | 1,01 | 3,52 | 0,7 |
| Sector de Minas y Energía | 3,45 | 0,77 | 3,49 | 0,8 |
| Sector de Planeación | 3,36 | 0,60 | 3,43 | 0,7 |
| Sector Hacienda y Crédito Público | 3,36 | 0,46 | 3,47 | 0,8 |
| Sector Comercio, Industria y Turismo | 3,29 | 0,59 | 3,49 | 0,9 |
| Entes Universitarios Autónomos | 3,24 | 0,74 | | |
| Sector de Estadísticas | 3,21 | 1,02 | 3,34 | 1,4 |
| Sector Comunicaciones | 3,20 | 0,94 | 3,31 | 0,7 |
| Sector Defensa Nacional | 3,19 | 0,69 | 3,34 | 0,7 |
| Sector Ambiente, Vivienda y Desarrollo Territorial | 3,18 | 0,29 | 3,36 | 0,4 |
| Total Nacional | 3,17 | 0,25 | 3,77 | 0,10 |
| Organismos de Control | 3,16 | 0,90 | 3,25 | 0,9 |
| Rama Judicial | 3,15 | 0,91 | 3,41 | 1,4 |
| Sector Agricultura y Desarrollo Rural | 3,13 | 0,93 | 3,35 | 1,2 |
| Sector Transporte | 3,11 | 0,68 | 3,33 | 0,9 |
| Sector de Educación Nacional | 3,09 | 0,92 | 3,23 | 1,1 |
| Sector de Relaciones Exteriores | 3,04 | 1,79 | 3,33 | 1,9 |
| Sector de la Protección Social | 3,03 | 0,55 | 3,36 | 1,0 |
| Organización Electoral | 3,02 | 1,57 | 3,36 | 1,1 |
| Sector Cultura | 2,97 | 0,73 | 3,22 | 0,6 |
| Sector de la Economía Solidaria | 2,96 | 0,00 | 3,27 | 0,0 |
| Rama Legislativa | 2,94 | 1,41 | 3,18 | 1,8 |
| Sector de la Función Pública | 2,89 | 0,56 | 3,21 | 0,7 |
| Sector Del Interior y de Justicia | 2,87 | 0,71 | 3,26 | 1,3 |

Fuente: DANE-Encuesta sobre Ambiente y Desempeño Institucional Nacional-EDI 2008

| | |
|--|---|
| | RESULTADOS GENERALES 2008 ENCUESTA SOBRE AMBIENTE Y DESEMPEÑO INSTITUCIONAL NACIONAL -EDI- |
|--|---|

6. DESEMPEÑO INSTITUCIONAL EN LA ADMINISTRACIÓN PÚBLICA NACIONAL

Para interpretar los resultados por entidad y sector organizacional que se presentan a continuación, se entiende por Desempeño Institucional la capacidad de la entidad para adoptar un modelo de gestión pública por resultados, para informar sobre su gestión y para incentivar a sus servidores.

6.1. RESULTADOS GENERALES

Cuadro 17
Desempeño Institucional 2008. Administración Pública Nacional. Resultados generales

| ENTIDADES PÚBLICAS | 2008 | cve % | 2007 | cve % |
|---|------|-------|------|-------|
| Banco de Comercio Exterior S.A. – BANCOLDEX- | 4,34 | 0,46 | 4,30 | 0,3 |
| Corporación Autónoma Regional del Alto Magdalena (CAM) | 4,27 | 0,00 | 4,40 | 0,0 |
| Corporación para el desarrollo sostenible del Urabá (CORPOURABA) | 4,26 | 0,00 | 4,00 | 0,0 |
| Caja de Retiro de las Fuerzas Militares | 4,25 | 0,83 | 3,77 | 0,5 |
| Instituto Amazónico de Investigaciones Científicas - SINCHI | 4,25 | 0,00 | 3,81 | 0,0 |
| UNIVERSIDAD DEL PACÍFICO | 4,24 | 0,00 | | |
| Instituto de Investigaciones de Recursos Biológicos "Alexander Von Humboldt" | 4,21 | 0,00 | 3,98 | 0,0 |
| Auditoría General de La República | 4,18 | 0,00 | 3,95 | 0,0 |
| Dirección Nacional de Derechos de Autor | 4,18 | 0,00 | 4,05 | 0,0 |
| Fondo Nacional de Garantías (FNG) | 4,15 | 0,00 | 4,07 | 0,0 |
| Comisión de Regulación de Telecomunicaciones | 4,15 | 0,00 | 3,87 | 0,0 |
| Industria Militar – INDUMIL | 4,14 | 0,59 | 4,06 | 0,5 |
| Dirección General Marítima | 4,11 | 0,00 | 3,87 | 0,0 |
| Agencia presidencial para la acción social y la Cooperación Internacional – Acción Social | 4,11 | 0,65 | 3,85 | 0,4 |
| Fondo Nacional de Proyectos de Desarrollo -FONADE | 4,11 | 0,00 | 3,86 | 0,0 |
| Corporación Autónoma Regional de las cuencas de los ríos Negro y Nare (CORNARE) | 4,10 | 0,00 | 3,91 | 0,0 |
| Corporación para el desarrollo sostenible del sur de la Amazonía (CORPOAMAZONÍA) | 4,10 | 0,00 | 3,93 | 0,0 |
| Caja Promotora de Vivienda Militar y de Policía | 4,06 | 0,00 | 3,63 | 0,0 |
| Centro Dermatológico Federico Lleras Acosta | 4,05 | 0,00 | 4,25 | 0,0 |
| Departamento Administrativo de la Presidencia-DAPRE | 4,05 | 0,93 | 3,97 | 0,6 |
| Dirección General de Sanidad Militar | 4,04 | 0,26 | 3,89 | 0,2 |
| Empresa Territorial para la Salud - ETESA | 4,04 | 0,00 | 3,97 | 0,0 |
| Corporación Autónoma Regional del Dique (CARDIQUE) | 4,03 | 0,26 | 3,93 | 0,1 |

| | |
|--|---|
| | RESULTADOS GENERALES 2008 ENCUESTA SOBRE AMBIENTE Y DESEMPEÑO INSTITUCIONAL NACIONAL -EDI- |
|--|---|

Cuadro 17 (Continuación)
Desempeño Institucional 2008. Administración Pública Nacional. Resultados generales

| ENTIDADES PÚBLICAS | 2008 | cve % | 2007 | cve % |
|--|------|-------|--------|-------|
| ECOPETROL S. A. | 4,02 | 0,86 | 3,84 | 0,6 |
| Corporación Autónoma Regional de la Orinoquía (CORPORINOQUIA) | 4,02 | 0,00 | 4,00 | 0,0 |
| Instituto de Investigaciones Marinas y Costeras "José Benito Vives de Andreis" - INVEMAR | 4,02 | 0,00 | 3,78 | 0,0 |
| Sociedad Radio Televisión Nacional de Colombia RTVC | 4,01 | 0,00 | 3,71 | 0,0 |
| Armada Nacional | 4,01 | 0,75 | 3,79 | 0,9 |
| Banco de la República | 4,00 | 0,85 | 4,01 | 0,4 |
| Procuraduría General de la Nación | 4,00 | 1,52 | #¡REF! | |
| Instituto de Planificación y Promoción de Soluciones Energéticas - IPSE | 3,99 | 0,00 | 3,72 | 0,0 |
| Corporación Autónoma Regional del Magdalena (CORPAMAG) | 3,98 | 0,00 | 3,92 | 0,0 |
| Corporación Autónoma Regional del Tolima (CORTOLIMA) | 3,97 | 0,00 | 3,97 | 0,0 |
| Caja de Previsión social de Comunicaciones - CAPRECOM | 3,95 | 0,80 | 3,88 | 0,5 |
| Corporación Autónoma Regional de Defensa de la meseta de Bucaramanga (CDMB) | 3,95 | 0,59 | 4,19 | 0,3 |
| Corporación Autónoma Regional de Risaralda (CARDER) | 3,95 | 0,00 | 3,93 | 0,0 |
| Corporación Autónoma Regional de Cundinamarca (CAR) | 3,94 | 0,79 | 3,76 | 0,6 |
| Fondo Nacional de Ahorro – FNA | 3,94 | 1,47 | 3,99 | 0,6 |
| Comando General Fuerzas Militares-FFMM | 3,93 | 1,15 | 3,96 | 0,6 |
| Comisión de Regulación de Energía y Gas - CREG | 3,93 | 0,00 | 3,70 | 0,0 |
| Fuerza Aérea Colombiana | 3,93 | 0,87 | 3,90 | 0,4 |
| Defensa Civil Colombiana | 3,92 | 0,00 | 3,68 | 0,0 |
| Instituto de Casas Fiscales del Ejército | 3,92 | 0,00 | 3,97 | 0,0 |
| Corporación Autónoma Regional de Santander (CAS) | 3,91 | 0,00 | 4,03 | 0,0 |
| Financiera de Desarrollo Territorial S.A. - FINDETER | 3,90 | 0,19 | 3,83 | 0,1 |
| Superintendencia de Economía Solidaria | 3,90 | 0,00 | 3,74 | 0,0 |
| Instituto Colombiano de Antropología e Historia | 3,90 | 0,00 | 3,49 | 0,0 |
| Departamento Nacional de Planeación-DNP | 3,89 | 0,97 | 3,90 | 0,7 |
| Departamento Administrativo de la Función Pública -DAFP | 3,89 | 0,21 | 3,85 | 0,1 |
| Caja de Sueldos de Retiro de la Policía Nacional | 3,89 | 0,60 | 3,87 | 0,4 |
| Superintendencia de Subsidio Familiar | 3,89 | 0,00 | 3,90 | 0,0 |
| Ejército Nacional | 3,88 | 0,96 | 3,85 | 0,6 |
| Fondo de Previsión Social del Congreso de la República-Fonprecon | 3,88 | 0,00 | 3,96 | 0,0 |
| UNIVERSIDAD TECNOLÓGICA DE PEREIRA | 3,87 | 0,97 | | |
| Ministerio de Minas y Energía | 3,86 | 0,87 | 3,77 | 0,5 |
| Fiscalía General de la Nación | 3,85 | 0,91 | 3,76 | 1,1 |
| Contaduría General de la Nación | 3,85 | 0,00 | 3,67 | 0,0 |

| | |
|--|---|
| | RESULTADOS GENERALES 2008 ENCUESTA SOBRE AMBIENTE Y DESEMPEÑO INSTITUCIONAL NACIONAL -EDI- |
|--|---|

Cuadro 17 (Continuación)
Desempeño Institucional 2008. Administración Pública NACIONAL. Resultados
generales

| ENTIDADES PÚBLICAS | 2008 | cve % | 2007 | cve % |
|---|------|-------|------|-------|
| Corporación para el desarrollo sostenible de la Macarena (CORMACARENA) | 3,85 | 0,00 | 3,79 | 0,0 |
| Corporación Autónoma Regional del Río Grande de la Magdalena-CORMAGDALENA | 3,85 | 0,00 | 4,15 | 0,0 |
| Corporación Autónoma Regional de la Frontera Nororiental (CORPONOR) | 3,84 | 0,00 | 3,61 | 0,0 |
| Policía Nacional | 3,84 | 1,04 | 3,85 | 0,6 |
| Corporación Autónoma Regional del Cesar (CORPOCESAR) | 3,84 | 0,00 | 3,68 | 0,0 |
| Corporación Autónoma Regional de Chivor (CORPOCHIVOR) | 3,84 | 0,00 | 3,67 | 0,0 |
| Departamento Administrativo Nacional de la Economía Solidaria - DANSOCIAL | 3,84 | 0,00 | 3,48 | 0,0 |
| Ministerio de Defensa Nacional | 3,83 | 0,90 | 3,62 | 0,9 |
| Ministerio de Comercio Industria y Turismo | 3,83 | 1,03 | 3,68 | 0,7 |
| Servicio Nacional de Aprendizaje-SENA | 3,83 | 1,40 | 3,89 | 0,6 |
| Superintendencia Financiera de Colombia | 3,82 | 0,89 | 3,77 | 0,5 |
| Corporación Autónoma Regional de los valles del Sinú y San Jorge (CVS) | 3,81 | 0,00 | 3,76 | 0,0 |
| Corporación Autónoma Regional de Caldas (CORPOCALDAS) | 3,79 | 0,13 | 3,89 | 0,2 |
| Instituto Colombiano de Crédito Educativo y Estudios Técnicos en el Exterior "Mariano Ospina Pérez" – ICETEX | 3,79 | 0,96 | 3,85 | 0,6 |
| Instituto Nacional de Medicina Legal y Ciencias Forenses | 3,78 | 0,99 | 3,61 | 0,8 |
| Ministerio de Cultura | 3,77 | 0,92 | 3,57 | 0,7 |
| Unidad Administrativa Especial de Aeronáutica Civil - AEROCIVIL | 3,76 | 0,86 | 3,88 | 0,5 |
| UNIVERSIDAD DE LA AMAZONÍA | 3,75 | 0,00 | | |
| Corte Suprema de Justicia | 3,75 | 1,83 | 3,77 | 0,9 |
| Consejo Superior de la Judicatura | 3,75 | 1,25 | 3,77 | 0,8 |
| Fondo para el Financiamiento del Sector Agropecuario – FINAGRO | 3,74 | 0,00 | 3,67 | 0,0 |
| Fiduciaria la Previsora S.A | 3,73 | 1,24 | 3,86 | 0,6 |
| Defensoría del Pueblo | 3,73 | 1,22 | 3,56 | 0,8 |
| Corporación Autónoma Regional de Sucre (CARSUCRE) | 3,73 | 0,00 | 3,64 | 0,0 |
| Contraloría General de La República | 3,73 | 0,88 | 3,77 | 0,6 |
| Universidad Colegio Mayor de Cundinamarca | 3,72 | 1,09 | 3,81 | 0,7 |
| Ministerio de Educación Nacional | 3,72 | 1,36 | 3,65 | 0,7 |
| UNIVERSIDAD TECNOLÓGICA DEL CHOCO | 3,72 | 3,64 | | |
| Corporación para el desarrollo sostenible del archipiélago de San Andrés, Providencia y Santa Catalina (CORALINA) | 3,72 | 0,00 | 3,50 | 0,0 |
| Corporación para el Desarrollo Sostenible del Norte y Oriente Amazónico (CDA) | 3,72 | 0,00 | 3,47 | 0,0 |
| Departamento Administrativo Nacional de Estadísticas-DANE | 3,71 | 1,20 | 3,71 | 0,9 |

| | |
|--|---|
| | RESULTADOS GENERALES 2008 ENCUESTA SOBRE AMBIENTE Y DESEMPEÑO INSTITUCIONAL NACIONAL -EDI- |
|--|---|

Cuadro 17 (Continuación)
Desempeño Institucional 2008. Administración Pública NACIONAL. Resultados generales

| ENTIDADES PÚBLICAS | 2008 | cve % | 2007 | cve % |
|--|------|-------|------|-------|
| Total Nacional | 3,71 | 0,21 | 3,71 | 0,04 |
| Comision Nacional de Televisión | 3,71 | 0,00 | 3,68 | 0,0 |
| Superintendencia de Industria y Comercio | 3,70 | 1,41 | 3,40 | 0,8 |
| Dirección de Impuestos y Aduanas Nacionales - DIAN | 3,69 | 0,93 | 3,78 | 0,6 |
| Universidad Nacional Abierta y a Distancia - UNAD | 3,69 | 1,16 | 3,65 | 0,5 |
| Ministerio de Hacienda y Crédito Público | 3,68 | 0,83 | 3,90 | 0,4 |
| Corporación Autónoma Regional del Atlántico (CRA) | 3,66 | 0,00 | 4,11 | 0,0 |
| Superintendencia de Sociedades | 3,66 | 1,27 | 3,84 | 0,6 |
| Fondo Rotatorio de la Policía Nacional | 3,66 | 1,00 | 3,81 | 0,4 |
| Corporación Autónoma Regional de la Guajira (CORPOGUAJIRA) | 3,65 | 0,00 | 3,76 | 0,0 |
| Instituto Nacional para Ciegos –INCI | 3,65 | 0,00 | 3,59 | 0,0 |
| Instituto Nacional para Sordos –INSOR | 3,64 | 0,00 | 3,42 | 0,0 |
| Instituto Colombiano Para el Desarrollo de la Ciencia y la Tecnología Francisco José de Caldas – COLCIENCIAS | 3,64 | 0,00 | 3,47 | 0,0 |
| Ministerio de Ambiente Vivienda y Desarrollo Territorial | 3,63 | 1,38 | 3,59 | 0,7 |
| Superintendencia de Vigilancia y Seguridad Privada | 3,63 | 0,00 | 3,40 | 0,0 |
| Universidad Nacional de Colombia | 3,63 | 1,79 | 3,73 | 0,8 |
| Corte constitucional | 3,63 | 1,09 | 3,49 | 0,9 |
| Corporación Autónoma Regional del Centro de Antioquia (CORANTIOQUIA) | 3,61 | 2,10 | 3,66 | 0,6 |
| Instituto Nacional de Concesiones -INCO | 3,61 | 0,00 | 3,27 | 0,0 |
| Ministerio de Agricultura y Desarrollo Rural | 3,61 | 1,14 | 3,74 | 0,7 |
| Consejo de Estado | 3,60 | 1,62 | 3,62 | 1,0 |
| Corporación Autónoma Regional de Nariño (CORPONARIÑO) | 3,60 | 0,00 | 3,34 | 0,0 |
| Ministerio del Interior y de Justicia | 3,60 | 1,44 | 3,73 | 0,8 |
| La Previsora S.A. Compañía de Seguros | 3,59 | 2,00 | 3,78 | 0,6 |
| Corporación Autónoma Regional de Boyacá - CORPOBOYACA | 3,59 | 0,00 | 3,55 | 0,0 |
| Corporación Autónoma Regional del Guavio (CORPOGUAVIO) | 3,59 | 0,00 | 3,45 | 0,0 |
| Unidad de Planeación Minero Energética - UPME | 3,59 | 0,00 | 3,67 | 0,0 |
| Corporación Autónoma Regional del Quindío (CRQ) | 3,58 | 0,00 | 3,62 | 0,0 |
| Senado de la República | 3,56 | 1,43 | 3,41 | 0,8 |
| Instituto Nacional de Vigilancia de Medicamentos - INVIMA | 3,56 | 0,64 | 3,65 | 0,2 |
| Instituto Nacional de Vías - INVIAS | 3,54 | 1,03 | 3,52 | 0,6 |
| Superintendencia Nacional de Salud | 3,54 | 1,14 | 3,74 | 0,5 |
| Superintendencia de Servicios Públicos Domiciliarios | 3,53 | 1,30 | 3,62 | 0,6 |
| UNIVERSIDAD DE CALDAS | 3,53 | 1,20 | | |

| | |
|--|---|
| | RESULTADOS GENERALES 2008 ENCUESTA SOBRE AMBIENTE Y DESEMPEÑO INSTITUCIONAL NACIONAL -EDI- |
|--|---|

Cuadro 17 (Continuación)
Desempeño Institucional 2008. Administración Pública NACIONAL. Resultados generales

| ENTIDADES PÚBLICAS | 2008 | cve % | 2007 | cve % |
|---|------|-------|------|-------|
| Instituto Geográfico Agustín Codazzi-IGAC | 3,53 | 1,45 | 3,64 | 0,7 |
| Instituto Nacional Penitenciario y Carcelario - INPEC | 3,53 | 1,27 | 3,49 | 0,9 |
| UNIVERSIDAD DE CORDOBA | 3,52 | 1,35 | | |
| Instituto Colombiano para el Fomento de la Educación Superior - ICFES | 3,52 | 1,16 | 3,62 | 0,6 |
| Ministerio de Comunicaciones | 3,50 | 1,42 | 3,42 | 0,7 |
| Instituto Colombiano del Bienestar Familiar - ICBF | 3,50 | 0,99 | 3,47 | 0,8 |
| UNIVERSIDAD SURCOLOMBIANA | 3,49 | 1,11 | | |
| Ministerio de Transporte | 3,48 | 1,21 | 3,74 | 0,7 |
| Hospital Militar Central | 3,48 | 1,26 | 3,66 | 0,6 |
| Imprenta Nacional | 3,48 | 1,41 | 3,73 | 0,7 |
| Corporación para el desarrollo sostenible de la Mojana y el San Jorge (CORPOMOJANA) | 3,47 | 0,00 | 3,56 | 0,0 |
| Registraduría Nacional del Estado Civil | 3,47 | 1,33 | 3,65 | 0,8 |
| Archivo General de la Nación | 3,45 | 0,00 | 3,74 | 0,0 |
| UNIVERSIDAD.PEDAGOGICA Y TECNOLOGICA DE COLOMBIA.. | 3,44 | 1,03 | | |
| UNIVERSIDAD DEL CAUCA | 3,43 | 1,26 | | |
| Instituto Colombiano Agropecuario – ICA. | 3,42 | 0,00 | 3,50 | 0,8 |
| Corporación Autónoma Regional del Cauca (CRC) | 3,41 | 1,36 | 3,66 | 0,0 |
| Ministerio de Protección Social | 3,40 | 1,23 | 3,42 | 0,8 |
| Instituto de Geología y Minería de Colombia – INGEOMINAS | 3,40 | 1,81 | 3,38 | 0,9 |
| Instituto Colombiano de Desarrollo Rural - INCODER | 3,38 | 3,28 | 3,43 | 0,9 |
| UNIVERSIDAD POPULAR DEL CESAR | 3,37 | 1,47 | | |
| Corporación Autónoma Regional del Valle del Cauca (CVC) | 3,34 | 1,00 | 3,09 | 0,7 |
| Instituto Nacional de Cancerología | 3,34 | 1,75 | 3,60 | 0,8 |
| Instituto Caro y Cuervo | 3,33 | 0,00 | 3,39 | 0,0 |
| Escuela Superior de la Administración Pública -ESAP | 3,32 | 0,89 | 3,30 | 0,5 |
| Dirección Nacional de Estupefacientes | 3,32 | 1,43 | 3,22 | 0,7 |
| Comisión de Regulación de Agua Potable y Saneamiento Básico CRA | 3,32 | 0,00 | 3,16 | 0,0 |
| Instituto de Hidrología, Meteorología y Estudios Ambientales - IDEAM | 3,32 | 1,41 | 3,39 | 0,8 |
| Instituto de Seguros Sociales-ISS | 3,28 | 2,15 | 3,49 | 1,0 |
| Instituto Colombiano del Deporte – COLDEPORTES | 3,28 | 0,00 | 3,48 | 0,0 |
| Corporación Autónoma Regional del Sur de Bolívar (CSB) | 3,26 | 0,00 | 3,69 | 0,0 |
| UNIVERSIDAD DE LOS LLANOS | 3,26 | 0,00 | | |
| Cámara de Representantes | 3,25 | 2,20 | 3,28 | 1,2 |
| Ministerio Relaciones Exteriores | 3,19 | 2,30 | 3,44 | 1,0 |

| | |
|--|---|
| | RESULTADOS GENERALES 2008 ENCUESTA SOBRE AMBIENTE Y DESEMPEÑO INSTITUCIONAL NACIONAL -EDI- |
|--|---|

Cuadro 17 (Continuación)
Desempeño Institucional 2008. Administración Pública NACIONAL. Resultados generales

| ENTIDADES PÚBLICAS | 2008 | cve % | 2007 | cve % |
|---|------|-------|------|-------|
| Instituto Nacional de Salud-INS | 3,14 | 1,70 | 3,53 | 0,9 |
| Universidad Pedagógica Nacional | 3,08 | 2,17 | 3,28 | 1,0 |
| Superintendencia de Notariado y Registro | 3,00 | 1,73 | 3,51 | 0,9 |
| Corporación para el desarrollo sostenible del Chocó (CODECHOCO) | 2,96 | 0,00 | 3,36 | 0,0 |
| Superintendencia de Puertos y Transporte – SUPERTRANSPORTE | 2,89 | 0,55 | 3,23 | 0,3 |

Fuente: DANE-Encuesta sobre Ambiente y Desempeño Institucional Nacional-EDI 2008

Cuadro 18
Desempeño Institucional 2008. Administración Pública Nacional. Resultados según Estructura del Estado Colombiano.

| | 2008 | cve % | 2007 | cve % |
|--|------|-------|------|-------|
| Sector de la Presidencia de la República | 4,07 | 0,68 | 3,91 | 0,53 |
| Organismos Autónomos | 3,99 | 0,79 | 3,84 | 0,33 |
| Sector de Minas y Energía | 3,91 | 0,67 | 3,68 | 0,48 |
| Sector Defensa Nacional | 3,89 | 0,49 | 3,80 | 0,47 |
| Sector Comercio, Industria y Turismo | 3,84 | 0,57 | 3,86 | 0,56 |
| Sector de la Economía Solidaria | 3,84 | 0,00 | 3,48 | 0,00 |
| Rama Judicial | 3,81 | 0,60 | 3,67 | 0,92 |
| Organismos de Control | 3,78 | 0,66 | 3,76 | 0,55 |
| Sector Ambiente, Vivienda y Desarrollo Territorial | 3,74 | 0,26 | 3,75 | 0,25 |
| Sector Hacienda y Crédito Público | 3,73 | 0,42 | 3,79 | 0,45 |
| Sector de Planeación | 3,73 | 0,65 | 3,71 | 0,46 |
| Total Nacional | 3,71 | 0,21 | 3,71 | 0,04 |
| Entes Universitarios Autónomos | 3,69 | 0,75 | | |
| Sector Comunicaciones | 3,68 | 0,90 | 3,66 | 0,40 |
| Sector Cultura | 3,63 | 0,52 | 3,53 | 0,33 |
| Sector de Estadísticas | 3,61 | 0,97 | 3,68 | 0,82 |
| Sector de la Función Pública | 3,60 | 0,43 | 3,57 | 0,36 |
| Sector Transporte | 3,60 | 0,55 | 3,53 | 0,49 |
| Sector de Educación Nacional | 3,56 | 0,83 | 3,62 | 0,63 |
| Sector Agricultura y Desarrollo Rural | 3,53 | 0,98 | 3,58 | 0,68 |
| Sector de la Protección Social | 3,50 | 0,50 | 3,75 | 0,56 |
| Organización Electoral | 3,47 | 1,33 | 3,65 | 0,81 |
| Rama Legislativa | 3,42 | 1,26 | 3,35 | 0,99 |
| Sector Del Interior y de Justicia | 3,36 | 0,73 | 3,62 | 0,71 |
| Sector de Relaciones Exteriores | 3,19 | 2,30 | 3,44 | 1,01 |

Fuente: DANE-Encuesta sobre Ambiente y Desempeño Institucional Nacional-EDI 2008

| |
|---|
| RESULTADOS GENERALES 2008 ENCUESTA SOBRE AMBIENTE Y DESEMPEÑO INSTITUCIONAL NACIONAL -EDI- |
|---|

6.2. RESULTADOS POR DIMENSIONES

6.2.1 GESTIÓN POR RESULTADOS

Para interpretar los resultados que se presentan a continuación se tiene en cuenta la siguiente definición:

- Gestión por Resultados: capacidad de implementar herramientas de gestión para el cumplimiento de los objetivos estratégicos de la entidad.

Cuadro 19

Gestión por Resultados 2008. Administración Pública Nacional. Resultados Generales

| ENTIDADES PÚBLICAS | 2008 | cve% | 2007 | cve % |
|---|------|------|------|-------|
| Banco de Comercio Exterior S.A. – BANCOLDEX- | 4,47 | 0,51 | 4,31 | 0,7 |
| Corporación para el desarrollo sostenible del Urabá (CORPOURABA) | 4,44 | 0,00 | 3,94 | 0,0 |
| Corporación Autónoma Regional del Alto Magdalena (CAM) | 4,44 | 0,00 | 4,61 | 0,0 |
| Dirección Nacional de Derechos de Autor | 4,41 | 0,00 | 4,30 | 0,0 |
| Instituto Amazónico de Investigaciones Científicas - SINCHI | 4,40 | 0,00 | 3,66 | 0,0 |
| Caja de Retiro de las Fuerzas Militares | 4,39 | 0,80 | 3,64 | 1,1 |
| UNIVERSIDAD DEL PACÍFICO | 4,38 | 0,00 | | |
| Fondo Nacional de Garantías (FNG) | 4,36 | 0,00 | 4,07 | 0,0 |
| Auditoría General de La República | 4,33 | 0,00 | 3,81 | 0,0 |
| Instituto de Investigaciones de Recursos Biológicos "Alexander Von Humboldt" | 4,33 | 0,00 | 3,94 | 0,0 |
| Comisión de Regulación de Telecomunicaciones | 4,31 | 0,00 | 3,83 | 0,0 |
| Industria Militar – INDUMIL | 4,31 | 0,64 | 4,13 | 0,9 |
| Agencia presidencial para la acción social y la Cooperación Internacional – Acción Social | 4,28 | 0,79 | 3,82 | 0,8 |
| Dirección General Marítima | 4,26 | 0,00 | 3,73 | 0,0 |
| Caja Promotora de Vivienda Militar y de Policía | 4,23 | 0,00 | 3,77 | 0,0 |
| Departamento Administrativo de la Presidencia-DAPRE | 4,21 | 1,02 | 3,92 | 1,3 |
| Corporación para el desarrollo sostenible del sur de la Amazonía (CORPOAMAZONÍA) | 4,20 | 0,00 | 3,78 | 0,0 |
| Sociedad Radio Televisión Nacional de Colombia RTVC | 4,20 | 0,00 | 3,38 | 0,0 |
| Instituto de Investigaciones Marinas y Costeras "José Benito Vives de Andreis" - INVEMAR | 4,19 | 0,00 | 3,50 | 0,0 |
| Banco de la República | 4,16 | 0,98 | 3,93 | 0,9 |
| Corporación Autónoma Regional del Dique (CARDIQUE) | 4,16 | 0,31 | 4,00 | 0,2 |
| Corporación Autónoma Regional de las cuencas de los ríos Negro y Nare (CORNARE) | 4,15 | 0,00 | 4,00 | 0,0 |
| Fondo Nacional de Proyectos de Desarrollo -FONADE | 4,15 | 0,00 | 3,55 | 0,0 |
| Empresa Territorial para la Salud - ETESA | 4,14 | 0,00 | 3,78 | 0,0 |
| Centro Dermatológico Federico Lleras Acosta | 4,14 | 0,00 | 4,39 | 0,0 |

| | |
|--|---|
| | RESULTADOS GENERALES 2008 ENCUESTA SOBRE AMBIENTE Y DESEMPEÑO INSTITUCIONAL NACIONAL -EDI- |
|--|---|

Cuadro 19 (Continuación)
Gestión por Resultados 2008. Administración Pública Nacional. Resultados
generales

| ENTIDADES PÚBLICAS | 2008 | cve% | 2007 | cve % |
|---|------|------|------|-------|
| Corporación Autónoma Regional del Magdalena (CORPAMAG) | 4,12 | 0,00 | 3,88 | 0,0 |
| Corporación Autónoma Regional de la Orinoquía (CORPORINOQUIA) | 4,12 | 0,00 | 4,07 | 0,0 |
| Caja de Previsión social de Comunicaciones - CAPRECOM | 4,12 | 1,00 | 3,69 | 1,2 |
| Instituto de Planificación y Promoción de Soluciones Energéticas - IPSE | 4,12 | 0,00 | 3,67 | 0,0 |
| Armada Nacional | 4,12 | 0,89 | 3,72 | 2,0 |
| Superintendencia de Economía Solidaria | 4,11 | 0,00 | 3,72 | 0,0 |
| Contaduría General de la Nación | 4,11 | 0,00 | 3,67 | 0,0 |
| Comando General Fuerzas Militares-FFMM | 4,11 | 0,99 | 3,95 | 1,1 |
| Fuerza Aérea Colombiana | 4,11 | 0,96 | 3,93 | 0,9 |
| ECOPETROL S. A. | 4,11 | 1,13 | 3,85 | 1,3 |
| Instituto de Casas Fiscales del Ejército | 4,10 | 0,00 | 4,02 | 0,0 |
| Ministerio de Minas y Energía | 4,09 | 1,01 | 3,74 | 0,9 |
| Corporación Autónoma Regional de Risaralda (CARDER) | 4,09 | 0,00 | 3,82 | 0,0 |
| Procuraduría General de la Nación | 4,09 | 2,24 | | |
| Defensa Civil Colombiana | 4,08 | 0,00 | 3,62 | 0,0 |
| Caja de Sueldos de Retiro de la Policía Nacional | 4,08 | 0,76 | 3,79 | 0,8 |
| Fondo Nacional de Ahorro – FNA | 4,08 | 1,37 | 3,89 | 1,2 |
| Financiera de Desarrollo Territorial S.A. - FINDETER | 4,08 | 0,24 | 3,61 | 0,3 |
| Departamento Administrativo de la Función Pública -DAFP | 4,08 | 0,26 | 3,81 | 0,3 |
| Instituto Colombiano de Antropología e Historia | 4,07 | 0,00 | 3,10 | 0,0 |
| Superintendencia de Subsidio Familiar | 4,06 | 0,00 | 3,87 | 0,0 |
| Fondo de Previsión Social del Congreso de la República-Fonprecon | 4,06 | 0,00 | 3,93 | 0,0 |
| Dirección General de Sanidad Militar | 4,06 | 0,39 | 3,72 | 0,5 |
| Corporación Autónoma Regional del Tolima (CORTOLIMA) | 4,06 | 0,00 | 3,93 | 0,0 |
| Corporación Autónoma Regional de Defensa de la meseta de Bucaramanga (CDBM) | 4,06 | 0,68 | 4,36 | 0,4 |
| Superintendencia Financiera de Colombia | 4,04 | 1,02 | 3,57 | 1,2 |
| Corporación Autónoma Regional de Cundinamarca (CAR) | 4,04 | 0,90 | 3,78 | 1,2 |
| Ejército Nacional | 4,04 | 1,11 | 3,80 | 1,2 |
| Departamento Nacional de Planeación-DNP | 4,02 | 1,12 | 3,90 | 1,4 |
| Corporación Autónoma Regional de Chivor (CORPOCHIVOR) | 4,01 | 0,00 | 3,56 | 0,0 |
| Ministerio de Defensa Nacional | 4,00 | 0,99 | 3,39 | 2,1 |
| Policía Nacional | 3,99 | 1,22 | 3,77 | 1,2 |
| Comisión de Regulación de Energía y Gas - CREG | 3,99 | 0,00 | 3,35 | 0,0 |
| Departamento Administrativo Nacional de la Economía Solidaria - DANSOCIAL | 3,99 | 0,00 | 3,27 | 0,0 |

| | |
|--|---|
| | RESULTADOS GENERALES 2008 ENCUESTA SOBRE AMBIENTE Y DESEMPEÑO INSTITUCIONAL NACIONAL -EDI- |
|--|---|

Cuadro 19 (Continuación)
Gestión por Resultados 2008. Administración Pública Nacional. Resultados
generales

| ENTIDADES PÚBLICAS | 2008 | cve% | 2007 | cve % |
|--|------|------|------|-------|
| Ministerio de Comercio Industria y Turismo | 3,99 | 1,03 | 3,52 | 1,6 |
| Corporación Autónoma Regional de Santander (CAS) | 3,98 | 0,00 | 3,96 | 0,0 |
| Corporación Autónoma Regional de los valles del Sinú y San Jorge (CVS) | 3,98 | 0,00 | 3,77 | 0,0 |
| Servicio Nacional de Aprendizaje-SENA | 3,96 | 1,56 | 3,86 | 1,2 |
| UNIVERSIDAD TECNOLÓGICA DE PEREIRA | 3,96 | 1,17 | | |
| Fiscalía General de la Nación | 3,96 | 1,24 | 3,65 | 2,4 |
| Instituto Nacional de Medicina Legal y Ciencias Forenses | 3,94 | 1,14 | 3,32 | 1,9 |
| Fondo para el Financiamiento del Sector Agropecuario – FINAGRO | 3,93 | 0,00 | 3,37 | 0,0 |
| Corporación Autónoma Regional del Río Grande de la Magdalena-CORMAGDALENA | 3,93 | 0,00 | 4,26 | 0,0 |
| Corporación Autónoma Regional de la Frontera Nororiental (CORPONOR) | 3,92 | 0,00 | 3,39 | 0,0 |
| Unidad Administrativa Especial de Aeronáutica Civil - AEROCIVIL | 3,92 | 1,05 | 3,92 | 1,0 |
| Departamento Administrativo Nacional de Estadísticas-DANE | 3,91 | 1,35 | 3,65 | 1,8 |
| Instituto Colombiano de Crédito Educativo y Estudios Técnicos en el Exterior "Mariano Ospina Pérez" – ICETEX | 3,91 | 1,13 | 3,77 | 1,2 |
| Ministerio de Cultura | 3,90 | 1,21 | 3,46 | 1,5 |
| Fiduciaria la Previsora S.A | 3,90 | 1,34 | 3,82 | 1,2 |
| Corporación para el desarrollo sostenible de la Macarena (CORMACARENA) | 3,87 | 0,00 | 3,66 | 0,0 |
| Corporación Autónoma Regional de Caldas (CORPOCALDAS) | 3,87 | 0,17 | 3,85 | 0,5 |
| Consejo Superior de la Judicatura | 3,87 | 1,52 | 3,61 | 1,9 |
| Corporación Autónoma Regional del Cesar (CORPOCESAR) | 3,86 | 0,00 | 3,52 | 0,0 |
| Ministerio de Educación Nacional | 3,85 | 1,72 | 3,64 | 1,3 |
| Instituto Nacional para Ciegos –INCI | 3,84 | 0,00 | 3,40 | 0,0 |
| Universidad Colegio Mayor de Cundinamarca | 3,84 | 1,38 | 3,82 | 1,4 |
| UNIVERSIDAD DE LA AMAZONÍA | 3,84 | 0,00 | | |
| Universidad Nacional Abierta y a Distancia - UNAD | 3,83 | 1,36 | 3,60 | 1,1 |
| Defensoría del Pueblo | 3,82 | 1,60 | 3,29 | 1,8 |
| Contraloría General de La República | 3,82 | 1,09 | 3,70 | 1,2 |
| Instituto Nacional para Sordos –INSOR | 3,81 | 0,00 | 3,20 | 0,0 |
| Total Nacional | 3,81 | 0,26 | 3,57 | 0,09 |
| Superintendencia de Industria y Comercio | 3,81 | 1,55 | 3,14 | 2,0 |
| Superintendencia de Sociedades | 3,81 | 1,60 | 3,72 | 1,4 |
| Corte Suprema de Justicia | 3,79 | 2,94 | 3,43 | 2,3 |
| Instituto Nacional de Concesiones -INCO | 3,78 | 0,00 | 3,00 | 0,0 |
| Dirección de Impuestos y Aduanas Nacionales - DIAN | 3,77 | 1,26 | 3,63 | 1,3 |

| | |
|--|---|
| | RESULTADOS GENERALES 2008 ENCUESTA SOBRE AMBIENTE Y DESEMPEÑO INSTITUCIONAL NACIONAL -EDI- |
|--|---|

Cuadro 19 (Continuación)
Gestión por Resultados 2008. Administración Pública Nacional. Resultados
generales

| ENTIDADES PÚBLICAS | 2008 | cve% | 2007 | cve % |
|---|------|------|------|-------|
| UNIVERSIDAD TECNOLÓGICA DEL CHOCO | 3,76 | 5,11 | | |
| Superintendencia de Vigilancia y Seguridad Privada | 3,76 | 0,00 | 2,91 | 0,0 |
| Comision Nacional de Televisión | 3,76 | 0,00 | 3,33 | 0,0 |
| Ministerio de Hacienda y Crédito Público | 3,76 | 1,05 | 3,91 | 0,8 |
| Ministerio de Ambiente Vivienda y Desarrollo Territorial | 3,75 | 1,60 | 3,48 | 1,4 |
| Corporación Autónoma Regional de Sucre (CARSUCRE) | 3,73 | 0,00 | 3,49 | 0,0 |
| Fondo Rotatorio de la Policía Nacional | 3,73 | 1,39 | 3,81 | 0,8 |
| Universidad Nacional de Colombia | 3,73 | 2,01 | 3,61 | 1,5 |
| Ministerio de Agricultura y Desarrollo Rural | 3,72 | 1,40 | 3,67 | 1,3 |
| Corporación para el desarrollo sostenible del archipiélago de San Andrés, Providencia y Santa Catalina (CORALINA) | 3,70 | 0,00 | 3,19 | 0,0 |
| Corte constitucional | 3,69 | 1,68 | 3,04 | 2,5 |
| Corporación para el Desarrollo Sostenible del Norte y Oriente Amazónico (CDA) | 3,68 | 0,00 | 3,19 | 0,0 |
| Instituto Nacional de Vigilancia de Medicamentos - INVIMA | 3,68 | 0,85 | 3,62 | 0,5 |
| Instituto Colombiano Para el Desarrollo de la Ciencia y la Tecnología Francisco José de Caldas – COLCIENCIAS | 3,67 | 0,00 | 3,09 | 0,0 |
| Ministerio de Transporte | 3,67 | 1,53 | 3,72 | 1,3 |
| Corporación Autónoma Regional del Guavio (CORPOGUAVIO) | 3,67 | 0,00 | 3,07 | 0,0 |
| Corporación Autónoma Regional de la Guajira (CORPOGUAJIRA) | 3,66 | 0,00 | 3,61 | 0,0 |
| Instituto Geográfico Agustín Codazzi-IGAC | 3,66 | 1,74 | 3,61 | 1,4 |
| Ministerio del Interior y de Justicia | 3,66 | 1,82 | 3,73 | 1,6 |
| Unidad de Planeación Minero Energética - UPME | 3,66 | 0,00 | 3,64 | 0,0 |
| La Previsora S.A. Compañía de Seguros | 3,64 | 1,93 | 3,60 | 1,3 |
| Corporación Autónoma Regional de Nariño (CORPONARIÑO) | 3,63 | 0,00 | 3,01 | 0,0 |
| UNIVERSIDAD DE CALDAS | 3,63 | 1,48 | | |
| Instituto Nacional de Vías - INVIAS | 3,62 | 1,32 | 3,41 | 1,2 |
| Corporación Autónoma Regional de Boyacá - CORPOBOYACA | 3,61 | 0,00 | 3,30 | 0,0 |
| Instituto Nacional Penitenciario y Carcelario - INPEC | 3,61 | 1,57 | 3,25 | 2,1 |
| Imprenta Nacional | 3,61 | 1,88 | 3,64 | 1,4 |
| Corporación Autónoma Regional del Atlántico (CRA) | 3,61 | 0,00 | 4,13 | 0,0 |
| Superintendencia Nacional de Salud | 3,60 | 1,59 | 3,70 | 1,1 |
| UNIVERSIDAD DE CORDOBA | 3,60 | 1,77 | | |
| Instituto Colombiano del Bienestar Familiar - ICBF | 3,60 | 1,36 | 3,37 | 1,6 |
| Superintendencia de Servicios Públicos Domiciliarios | 3,60 | 1,69 | 3,55 | 1,3 |
| Senado de la República | 3,59 | 1,80 | 3,06 | 2,0 |

| | |
|--|---|
| | RESULTADOS GENERALES 2008 ENCUESTA SOBRE AMBIENTE Y DESEMPEÑO INSTITUCIONAL NACIONAL -EDI- |
|--|---|

Cuadro 19 (Continuación)
Gestión por Resultados 2008. Administración Pública Nacional. Resultados
generales

| ENTIDADES PÚBLICAS | 2008 | cve% | 2007 | cve % |
|---|------|------|------|-------|
| Instituto Colombiano para el Fomento de la Educación Superior - ICFES | 3,59 | 1,65 | 3,41 | 1,5 |
| Consejo de Estado | 3,59 | 2,55 | 3,26 | 2,8 |
| Corporación Autónoma Regional del Centro de Antioquia (CORANTIOQUIA) | 3,59 | 2,78 | 3,57 | 1,3 |
| Corporación Autónoma Regional del Quindío (CRQ) | 3,58 | 0,00 | 3,58 | 0,0 |
| Ministerio de Comunicaciones | 3,58 | 1,73 | 3,16 | 1,6 |
| Instituto de Geología y Minería de Colombia – INGEOMINAS | 3,52 | 1,91 | 3,09 | 2,0 |
| Instituto Caro y Cuervo | 3,51 | 0,00 | 2,83 | 0,0 |
| Archivo General de la Nación | 3,51 | 0,00 | 3,57 | 0,0 |
| Hospital Militar Central | 3,51 | 1,58 | 3,52 | 1,3 |
| Ministerio de Protección Social | 3,50 | 1,65 | 3,24 | 1,7 |
| Instituto Nacional de Cancerología | 3,49 | 2,18 | 3,49 | 1,5 |
| UNIVERSIDAD POPULAR DEL CESAR | 3,47 | 1,97 | | |
| UNIVERSIDAD SURCOLOMBIANA | 3,45 | 1,67 | | |
| Registraduría Nacional del Estado Civil | 3,45 | 2,07 | 3,46 | 1,9 |
| Corporación para el desarrollo sostenible de la Mojana y el San Jorge (CORPOMOJANA) | 3,45 | 0,00 | 3,19 | 0,0 |
| Instituto Colombiano de Desarrollo Rural - INCODER | 3,44 | 4,24 | 3,13 | 2,2 |
| UNIVERSIDAD.PEDAGOGICA Y TECNOLOGICA DE COLOMBIA.. | 3,43 | 1,26 | | |
| Corporación Autónoma Regional del Cauca (CRC) | 3,42 | 1,80 | 3,56 | 0,0 |
| Instituto Colombiano Agropecuario – ICA. | 3,39 | 0,00 | 3,17 | 1,8 |
| UNIVERSIDAD DEL CAUCA | 3,39 | 1,49 | | |
| Escuela Superior de la Administración Pública -ESAP | 3,39 | 1,19 | 2,96 | 1,3 |
| Instituto de Hidrología, Meteorología y Estudios Ambientales - IDEAM | 3,35 | 1,86 | 3,07 | 2,0 |
| Comisión de Regulación de Agua Potable y Saneamiento Básico CRA | 3,32 | 0,00 | 3,09 | 0,0 |
| Corporación Autónoma Regional del Valle del Cauca (CVC) | 3,30 | 1,35 | 2,68 | 1,7 |
| Dirección Nacional de Estupefacientes | 3,28 | 1,68 | 2,77 | 1,9 |
| Instituto de Seguros Sociales-ISS | 3,27 | 3,12 | 3,04 | 2,3 |
| Instituto Colombiano del Deporte – COLDEPORTES | 3,20 | 0,00 | 3,12 | 0,0 |
| Corporación Autónoma Regional del Sur de Bolívar (CSB) | 3,20 | 0,00 | 3,57 | 0,0 |
| Ministerio Relaciones Exteriores | 3,19 | 3,14 | 3,23 | 2,4 |
| Cámara de Representantes | 3,15 | 3,07 | 2,83 | 2,8 |
| UNIVERSIDAD DE LOS LLANOS | 3,14 | 0,00 | | |
| Instituto Nacional de Salud-INS | 3,10 | 2,24 | 3,43 | 1,9 |
| Universidad Pedagógica Nacional | 2,96 | 2,63 | 2,98 | 2,2 |
| Superintendencia de Notariado y Registro | 2,87 | 2,38 | 3,22 | 2,0 |

| |
|---|
| RESULTADOS GENERALES 2008 ENCUESTA SOBRE AMBIENTE Y DESEMPEÑO INSTITUCIONAL NACIONAL -EDI- |
|---|

Cuadro 19 (Continuación)
Gestión por Resultados 2008. Administración Pública Nacional. Resultados generales

| ENTIDADES PÚBLICAS | 2008 | cve% | 2007 | cve % |
|---|------|------|------|-------|
| Superintendencia de Puertos y Transporte – SUPERTRANSPORTE | 2,69 | 0,73 | 2,86 | 0,7 |
| Corporación para el desarrollo sostenible del Chocó (CODECHOCO) | 2,62 | 0,00 | 2,72 | 0,0 |

Fuente: DANE-Encuesta sobre Ambiente y Desempeño Institucional Nacional-EDI 2008

Cuadro 20
Gestión por Resultados 2008. Administración Pública Nacional. Resultados según estructura del Estado Colombiano

| SECTORES ORGANIZACIONALES | 2008 | cve% | 2007 | cve% |
|--|------|------|------|------|
| Sector de la Presidencia de la República | 4,23 | 0,75 | 3,87 | 0,80 |
| Organismos Autónomos | 4,14 | 0,94 | 3,63 | 0,52 |
| Sector Defensa Nacional | 4,04 | 0,58 | 3,72 | 0,65 |
| Sector de Minas y Energía | 4,02 | 0,84 | 3,55 | 0,66 |
| Sector Comercio, Industria y Turismo | 4,00 | 0,61 | 3,75 | 0,75 |
| Sector de la Economía Solidaria | 3,99 | 0,00 | 3,27 | 0,00 |
| Rama Judicial | 3,91 | 0,82 | 3,39 | 1,12 |
| Organismos de Control | 3,87 | 0,85 | 3,60 | 0,71 |
| Sector Hacienda y Crédito Público | 3,86 | 0,53 | 3,69 | 0,61 |
| Sector de Planeación | 3,84 | 0,76 | 3,52 | 0,66 |
| Total Nacional | 3,81 | 0,26 | 3,57 | 0,09 |
| Sector Ambiente, Vivienda y Desarrollo Territorial | 3,81 | 0,33 | 3,62 | 0,33 |
| Entes Universitarios Autónomos | 3,79 | 0,94 | | |
| Sector Comunicaciones | 3,78 | 1,14 | 3,46 | 0,57 |
| Sector de Estadísticas | 3,77 | 1,14 | 3,63 | 1,04 |
| Sector de la Función Pública | 3,73 | 0,57 | 3,39 | 0,42 |
| Sector Cultura | 3,73 | 0,69 | 3,22 | 0,43 |
| Sector Transporte | 3,72 | 0,69 | 3,38 | 0,66 |
| Sector de Educación Nacional | 3,64 | 1,10 | 3,49 | 0,81 |
| Sector Agricultura y Desarrollo Rural | 3,61 | 1,28 | 3,34 | 0,95 |
| Sector de la Protección Social | 3,59 | 0,63 | 3,65 | 0,74 |
| Organización Electoral | 3,45 | 2,07 | 3,46 | 1,00 |
| Rama Legislativa | 3,37 | 1,75 | 2,94 | 1,10 |
| Sector Del Interior y de Justicia | 3,35 | 0,98 | 3,48 | 0,89 |
| Sector de Relaciones Exteriores | 3,19 | 3,14 | 3,23 | 1,25 |

Fuente: DANE-Encuesta sobre Ambiente y Desempeño Institucional Nacional-EDI 2008

| |
|---|
| RESULTADOS GENERALES 2008 ENCUESTA SOBRE AMBIENTE Y DESEMPEÑO INSTITUCIONAL NACIONAL -EDI- |
|---|

6.2.2 RENDICIÓN DE CUENTAS

Para interpretar los resultados que se presentan a continuación se tiene en cuenta la siguiente definición:

- Rendición de Cuentas: capacidad de la entidad pública para entregar al ciudadano información clara, completa y oportuna, y para contrarrestar la incidencia de prácticas irregulares.

Cuadro 21
Rendición de Cuentas 2008. Administración Pública Nacional. Resultados generales

| ENTIDADES PÚBLICAS | 2008 | cve % | 2007 | cve % |
|---|------|-------|------|-------|
| Banco de Comercio Exterior S.A. – BANCOLDEX- | 4,57 | 0,69 | 4,55 | 0,5 |
| UNIVERSIDAD DEL PACÍFICO | 4,49 | 0,00 | | |
| Corporación Autónoma Regional del Alto Magdalena (CAM) | 4,47 | 0,00 | 4,50 | 0,0 |
| Dirección Nacional de Derechos de Autor | 4,45 | 0,00 | 4,27 | 0,0 |
| Auditoría General de La República | 4,44 | 0,00 | 4,22 | 0,0 |
| Corporación para el desarrollo sostenible del Urabá (CORPOURABA) | 4,43 | 0,00 | 4,18 | 0,0 |
| Caja de Retiro de las Fuerzas Militares | 4,41 | 0,98 | 4,04 | 0,7 |
| Dirección General Marítima | 4,41 | 0,00 | 4,19 | 0,0 |
| Comisión de Regulación de Telecomunicaciones | 4,39 | 0,00 | 4,27 | 0,0 |
| Instituto Amazónico de Investigaciones Científicas - SINCHI | 4,37 | 0,00 | 3,89 | 0,0 |
| Fondo Nacional de Proyectos de Desarrollo -FONADE | 4,37 | 0,00 | 4,27 | 0,0 |
| Instituto de Investigaciones de Recursos Biológicos "Alexander Von Humboldt" | 4,36 | 0,00 | 4,27 | 0,0 |
| Dirección General de Sanidad Militar | 4,35 | 0,26 | 4,25 | 0,2 |
| Centro Dermatológico Federico Lleras Acosta | 4,35 | 0,00 | 4,51 | 0,0 |
| Industria Militar – INDUMIL | 4,33 | 0,74 | 4,27 | 0,8 |
| Corporación para el desarrollo sostenible del sur de la Amazonía (CORPOAMAZONÍA) | 4,32 | 0,00 | 4,12 | 0,0 |
| Corporación Autónoma Regional de las cuencas de los ríos Negro y Nare (CORNARE) | 4,32 | 0,00 | 4,01 | 0,0 |
| Agencia presidencial para la acción social y la Cooperación Internacional – Acción Social | 4,29 | 0,75 | 4,19 | 0,5 |
| Empresa Territorial para la Salud - ETESA | 4,28 | 0,00 | 4,19 | 0,0 |
| ECOPETROL S. A. | 4,27 | 0,91 | 4,14 | 0,9 |
| Corporación Autónoma Regional del Tolima (CORTOLIMA) | 4,25 | 0,00 | 4,28 | 0,0 |
| Fondo Nacional de Garantías (FNG) | 4,23 | 0,00 | 4,46 | 0,0 |
| Defensa Civil Colombiana | 4,22 | 0,00 | 4,02 | 0,0 |
| Corporación Autónoma Regional de la Orinoquía (CORPORINOQUIA) | 4,21 | 0,00 | 4,11 | 0,0 |
| Instituto Colombiano de Antropología e Historia | 4,20 | 0,00 | 3,96 | 0,0 |
| Sociedad Radio Televisión Nacional de Colombia RTVC | 4,20 | 0,00 | 4,11 | 0,0 |

| | |
|--|---|
| | RESULTADOS GENERALES 2008 ENCUESTA SOBRE AMBIENTE Y DESEMPEÑO INSTITUCIONAL NACIONAL -EDI- |
|--|---|

Cuadro 21 (Continuación)
Rendición de Cuentas 2008. Administración Pública Nacional. Resultados generales

| ENTIDADES PÚBLICAS | 2008 | cve % | 2007 | cve % |
|---|------|-------|------|-------|
| Instituto de Planificación y Promoción de Soluciones Energéticas - IPSE | 4,20 | 0,00 | 4,05 | 0,0 |
| Procuraduría General de la Nación | 4,19 | 1,76 | | |
| Caja Promotora de Vivienda Militar y de Policía | 4,17 | 0,00 | 3,73 | 0,0 |
| Departamento Administrativo de la Función Pública -DAFP | 4,16 | 0,21 | 4,22 | 0,2 |
| Departamento Administrativo de la Presidencia-DAPRE | 4,16 | 1,26 | 4,18 | 1,0 |
| Armada Nacional | 4,16 | 0,95 | 4,01 | 1,4 |
| Superintendencia de Economía Solidaria | 4,15 | 0,00 | 4,01 | 0,0 |
| Corporación Autónoma Regional de Cundinamarca (CAR) | 4,14 | 0,85 | 3,91 | 1,0 |
| Fondo de Previsión Social del Congreso de la República-Fonprecon | 4,14 | 0,00 | 4,38 | 0,0 |
| Instituto de Investigaciones Marinas y Costeras "José Benito Vives de Andreis" - INVEMAR | 4,14 | 0,00 | 4,12 | 0,0 |
| Comisión de Regulación de Energía y Gas - CREG | 4,14 | 0,00 | 4,06 | 0,0 |
| Corporación Autónoma Regional del Dique (CARDIQUE) | 4,14 | 0,32 | 4,02 | 0,2 |
| Banco de la República | 4,12 | 1,17 | 4,33 | 0,7 |
| Corporación Autónoma Regional del Magdalena (CORPAMAG) | 4,11 | 0,00 | 4,07 | 0,0 |
| Corporación Autónoma Regional de Defensa de la meseta de Bucaramanga (CDBM) | 4,09 | 0,76 | 4,21 | 0,5 |
| Caja de Previsión social de Comunicaciones - CAPRECOM | 4,09 | 1,05 | 4,22 | 0,8 |
| Instituto Colombiano de Crédito Educativo y Estudios Técnicos en el Exterior "Mariano Ospina Pérez" - ICETEX | 4,09 | 1,02 | 4,22 | 1,0 |
| Corporación Autónoma Regional de Risaralda (CARDER) | 4,09 | 0,00 | 4,14 | 0,0 |
| Corporación Autónoma Regional de Santander (CAS) | 4,08 | 0,00 | 4,13 | 0,0 |
| Fondo Nacional de Ahorro - FNA | 4,06 | 1,99 | 4,15 | 0,9 |
| Caja de Sueldos de Retiro de la Policía Nacional | 4,04 | 0,84 | 4,11 | 0,6 |
| Departamento Administrativo Nacional de la Economía Solidaria - DANSOCIAL | 4,04 | 0,00 | 3,85 | 0,0 |
| Departamento Nacional de Planeación-DNP | 4,04 | 1,32 | 4,10 | 1,0 |
| Financiera de Desarrollo Territorial S.A. - FINDETER | 4,03 | 0,24 | 4,16 | 0,2 |
| Fuerza Aérea Colombiana | 4,03 | 1,29 | 4,06 | 0,7 |
| Corporación para el desarrollo sostenible del archipiélago de San Andrés, Providencia y Santa Catalina (CORALINA) | 4,02 | 0,00 | 3,88 | 0,0 |
| Corporación para el desarrollo sostenible de la Macarena (CORMACARENA) | 4,02 | 0,00 | 3,99 | 0,0 |
| Corporación para el Desarrollo Sostenible del Norte y Oriente Amazónico (CDA) | 4,02 | 0,00 | 3,73 | 0,0 |
| Corporación Autónoma Regional de Chivor (CORPOCHIVOR) | 4,01 | 0,00 | 3,76 | 0,0 |
| Comando General Fuerzas Militares-FFMM | 4,01 | 2,14 | 4,02 | 0,9 |
| Servicio Nacional de Aprendizaje-SENA | 4,01 | 1,76 | 4,09 | 1,0 |

| | |
|--|---|
| | RESULTADOS GENERALES 2008 ENCUESTA SOBRE AMBIENTE Y DESEMPEÑO INSTITUCIONAL NACIONAL -EDI- |
|--|---|

Cuadro 21 (Continuación)
Rendición de Cuentas 2008. Administración Pública Nacional. Resultados generales

| ENTIDADES PÚBLICAS | 2008 | cve % | 2007 | cve % |
|--|------|-------|------|-------|
| Instituto Nacional para Ciegos –INCI | 4,01 | 0,00 | 3,97 | 0,0 |
| Corporación Autónoma Regional de la Frontera Nororiental (CORPONOR) | 4,00 | 0,00 | 3,78 | 0,0 |
| Superintendencia de Subsidio Familiar | 4,00 | 0,00 | 4,09 | 0,0 |
| Fiscalía General de la Nación | 4,00 | 1,25 | 4,02 | 1,6 |
| Ministerio de Comercio Industria y Turismo | 3,99 | 1,49 | 4,04 | 1,0 |
| Corporación Autónoma Regional de Caldas (CORPOCALDAS) | 3,99 | 0,16 | 4,16 | 0,4 |
| Ministerio de Minas y Energía | 3,98 | 1,26 | 3,98 | 0,8 |
| Ministerio de Cultura | 3,97 | 1,04 | 3,78 | 1,3 |
| Corporación Autónoma Regional del Cesar (CORPOCESAR) | 3,97 | 0,00 | 3,80 | 0,0 |
| Corporación Autónoma Regional del Río Grande de la Magdalena-CORMAGDALENA | 3,96 | 0,00 | 4,33 | 0,0 |
| Ejército Nacional | 3,95 | 1,35 | 4,02 | 0,8 |
| Instituto de Casas Fiscales del Ejercito | 3,95 | 0,00 | 4,17 | 0,0 |
| Ministerio de Defensa Nacional | 3,94 | 1,29 | 3,90 | 1,2 |
| Instituto Colombiano Para el Desarrollo de la Ciencia y la Tecnología Francisco José de Caldas – COLCIENCIAS | 3,94 | 0,00 | 3,80 | 0,0 |
| Comision Nacional de Televisión | 3,94 | 0,00 | 4,04 | 0,0 |
| Consejo Superior de la Judicatura | 3,93 | 1,68 | 4,14 | 1,1 |
| Policía Nacional | 3,92 | 1,58 | 4,02 | 0,9 |
| Superintendencia Financiera de Colombia | 3,92 | 1,48 | 4,16 | 0,7 |
| Corporación Autónoma Regional de los valles del Sinú y San Jorge (CVS) | 3,89 | 0,00 | 3,87 | 0,0 |
| Ministerio de Educación Nacional | 3,88 | 1,66 | 3,87 | 1,2 |
| Instituto Nacional de Medicina Legal y Ciencias Forenses | 3,88 | 1,51 | 3,91 | 1,2 |
| Defensoría del Pueblo | 3,88 | 1,50 | 3,86 | 1,3 |
| Superintendencia de Industria y Comercio | 3,87 | 2,10 | 3,80 | 1,2 |
| Contraloría General de La República | 3,86 | 1,25 | 3,97 | 0,8 |
| Fondo Rotatorio de la Policía Nacional | 3,86 | 1,31 | 4,08 | 0,7 |
| Contaduría General de la Nación | 3,86 | 0,00 | 3,78 | 0,0 |
| UNIVERSIDAD TECNOLÓGICA DE PEREIRA | 3,85 | 1,35 | | |
| UNIVERSIDAD DE LA AMAZONÍA | 3,84 | 0,00 | | |
| Instituto Nacional para Sordos –INSOR | 3,84 | 0,00 | 3,67 | 0,0 |
| Corporación Autónoma Regional del Atlántico (CRA) | 3,84 | 0,00 | 4,21 | 0,0 |
| Dirección de Impuestos y Aduanas Nacionales - DIAN | 3,83 | 1,24 | 4,03 | 0,9 |
| Ministerio de Hacienda y Crédito Público | 3,82 | 1,02 | 4,14 | 0,7 |
| Corporación Autónoma Regional del Centro de Antioquia (CORANTIOQUIA) | 3,81 | 2,46 | 3,89 | 0,8 |
| Corte Suprema de Justicia | 3,80 | 2,56 | 4,07 | 1,2 |

| | |
|--|---|
| | RESULTADOS GENERALES 2008 ENCUESTA SOBRE AMBIENTE Y DESEMPEÑO INSTITUCIONAL NACIONAL -EDI- |
|--|---|

Cuadro 21 (Continuación)
Rendición de Cuentas 2008. Administración Pública Nacional. Resultados generales

| ENTIDADES PÚBLICAS | 2008 | cve % | 2007 | cve % |
|---|------|-------|------|-------|
| Universidad Colegio Mayor de Cundinamarca | 3,80 | 1,32 | 3,90 | 1,1 |
| Unidad Administrativa Especial de Aeronáutica Civil - AEROCIVIL | 3,78 | 1,30 | 3,89 | 1,0 |
| Fiduciaria la Previsora S.A | 3,78 | 2,48 | 4,02 | 1,1 |
| Instituto Nacional de Concesiones -INCO | 3,77 | 0,00 | 3,56 | 0,0 |
| Corporación Autónoma Regional de Sucre (CARSUCRE) | 3,77 | 0,00 | 3,80 | 0,0 |
| Ministerio de Ambiente Vivienda y Desarrollo Territorial | 3,77 | 2,13 | 3,83 | 1,0 |
| Total Nacional | 3,77 | 0,28 | 3,94 | 0,07 |
| Fondo para el Financiamiento del Sector Agropecuario – FINAGRO | 3,77 | 0,00 | 4,00 | 0,0 |
| Instituto Nacional de Vigilancia de Medicamentos - INVIMA | 3,76 | 0,70 | 4,00 | 0,4 |
| Corporación Autónoma Regional de Boyacá - CORPOBOYACA | 3,76 | 0,00 | 3,85 | 0,0 |
| UNIVERSIDAD TECNOLÓGICA DEL CHOCO | 3,75 | 5,45 | | |
| Unidad de Planeación Minero Energética - UPME | 3,73 | 0,00 | 3,97 | 0,0 |
| Departamento Administrativo Nacional de Estadísticas-DANE | 3,72 | 1,88 | 3,91 | 1,7 |
| Universidad Nacional Abierta y a Distancia - UNAD | 3,72 | 1,47 | 3,79 | 0,9 |
| Corporación Autónoma Regional de Nariño (CORPONARIÑO) | 3,71 | 0,00 | 3,57 | 0,0 |
| Ministerio del Interior y de Justicia | 3,71 | 2,09 | 3,87 | 1,4 |
| Superintendencia de Vigilancia y Seguridad Privada | 3,70 | 0,00 | 3,86 | 0,0 |
| La Previsora S.A. Compañía de Seguros | 3,69 | 4,15 | 4,03 | 1,1 |
| Ministerio de Agricultura y Desarrollo Rural | 3,69 | 1,40 | 3,89 | 1,2 |
| Instituto Nacional de Vías - INVIAS | 3,68 | 1,28 | 3,76 | 0,9 |
| Superintendencia de Servicios Públicos Domiciliarios | 3,67 | 1,56 | 3,93 | 1,0 |
| Archivo General de la Nación | 3,66 | 0,00 | 4,12 | 0,0 |
| Instituto Colombiano para el Fomento de la Educación Superior - ICFES | 3,66 | 1,41 | 3,97 | 0,9 |
| Superintendencia de Sociedades | 3,66 | 1,90 | 3,97 | 1,0 |
| Instituto Nacional Penitenciario y Carcelario - INPEC | 3,63 | 1,69 | 3,62 | 1,4 |
| Instituto Geográfico Agustín Codazzi-IGAC | 3,62 | 1,95 | 3,83 | 1,2 |
| Superintendencia Nacional de Salud | 3,60 | 1,36 | 3,87 | 0,8 |
| Universidad Nacional de Colombia | 3,59 | 3,36 | 3,75 | 1,5 |
| Corporación Autónoma Regional del Quindío (CRQ) | 3,59 | 0,00 | 3,55 | 0,0 |
| Instituto Colombiano del Bienestar Familiar - ICBF | 3,57 | 1,38 | 3,58 | 1,4 |
| Consejo de Estado | 3,57 | 2,50 | 3,86 | 1,3 |
| Corte constitucional | 3,56 | 1,62 | 3,81 | 1,3 |
| Corporación Autónoma Regional de la Guajira (CORPOGUAJIRA) | 3,56 | 0,00 | 3,66 | 0,0 |
| Ministerio de Comunicaciones | 3,55 | 2,08 | 3,75 | 1,1 |

| | |
|--|---|
| | RESULTADOS GENERALES 2008 ENCUESTA SOBRE AMBIENTE Y DESEMPEÑO INSTITUCIONAL NACIONAL -EDI- |
|--|---|

Cuadro 21 (Continuación)
Rendición de Cuentas 2008. Administración Pública Nacional. Resultados generales

| ENTIDADES PÚBLICAS | 2008 | cve % | 2007 | cve % |
|---|------|-------|------|-------|
| Instituto Colombiano Agropecuario – ICA. | 3,54 | 0,00 | 3,79 | 1,2 |
| Corporación Autónoma Regional del Guavio (CORPOGUAVIO) | 3,54 | 0,00 | 3,58 | 0,0 |
| Ministerio de Transporte | 3,52 | 1,48 | 3,95 | 1,1 |
| Comisión de Regulación de Agua Potable y Saneamiento Básico CRA | 3,51 | 0,00 | 3,38 | 0,0 |
| UNIVERSIDAD DE CALDAS | 3,51 | 1,57 | | |
| Ministerio de Protección Social | 3,51 | 1,91 | 3,66 | 1,2 |
| Registraduría Nacional del Estado Civil | 3,49 | 1,81 | 3,83 | 1,2 |
| Instituto Colombiano de Desarrollo Rural - INCODER | 3,45 | 4,34 | 3,55 | 1,3 |
| Senado de la República | 3,45 | 2,15 | 3,47 | 1,3 |
| Corporación para el desarrollo sostenible de la Mojana y el San Jorge (CORPOMOJANA) | 3,43 | 0,00 | 3,64 | 0,0 |
| Corporación Autónoma Regional del Cauca (CRC) | 3,41 | 1,78 | 3,70 | 0,0 |
| Instituto de Geología y Minería de Colombia – INGEOMINAS | 3,40 | 3,02 | 3,65 | 1,6 |
| UNIVERSIDAD SURCOLOMBIANA | 3,39 | 1,40 | | |
| Hospital Militar Central | 3,39 | 2,06 | 3,76 | 1,0 |
| Imprenta Nacional | 3,38 | 2,00 | 3,85 | 1,4 |
| Dirección Nacional de Estupefacientes | 3,37 | 2,39 | 3,59 | 1,1 |
| Escuela Superior de la Administración Pública -ESAP | 3,35 | 1,35 | 3,50 | 0,9 |
| UNIVERSIDAD DE CORDOBA | 3,35 | 2,04 | | |
| Instituto de Seguros Sociales-ISS | 3,35 | 2,69 | 3,83 | 1,5 |
| Corporación Autónoma Regional del Valle del Cauca (CVC) | 3,34 | 1,39 | 3,22 | 0,9 |
| Instituto Colombiano del Deporte – COLDEPORTES | 3,33 | 0,00 | 3,79 | 0,0 |
| Instituto de Hidrología, Meteorología y Estudios Ambientales - IDEAM | 3,33 | 1,92 | 3,67 | 1,3 |
| UNIVERSIDAD.PEDAGOGICA Y TECNOLOGICA DE COLOMBIA.. | 3,29 | 1,81 | | |
| UNIVERSIDAD DEL CAUCA | 3,27 | 2,22 | | |
| Instituto Caro y Cuervo | 3,22 | 0,00 | 4,00 | 0,0 |
| UNIVERSIDAD DE LOS LLANOS | 3,22 | 0,00 | | |
| UNIVERSIDAD POPULAR DEL CESAR | 3,15 | 2,58 | | |
| Cámara de Representantes | 3,14 | 3,80 | 3,53 | 2,0 |
| Corporación Autónoma Regional del Sur de Bolívar (CSB) | 3,13 | 0,00 | 3,56 | 0,0 |
| Ministerio Relaciones Exteriores | 3,12 | 3,68 | 3,70 | 1,5 |
| Instituto Nacional de Cancerología | 3,11 | 3,02 | 3,66 | 1,5 |
| Instituto Nacional de Salud-INS | 3,09 | 2,48 | 3,58 | 1,4 |
| Corporación para el desarrollo sostenible del Chocó (CODECHOCO) | 3,06 | 0,00 | 3,61 | 0,0 |
| Superintendencia de Notariado y Registro | 2,95 | 2,83 | 3,77 | 1,3 |

| |
|---|
| RESULTADOS GENERALES 2008 ENCUESTA SOBRE AMBIENTE Y DESEMPEÑO INSTITUCIONAL NACIONAL -EDI- |
|---|

Cuadro 21 (Continuación)
Rendición de Cuentas 2008. Administración Pública Nacional. Resultados generales

| ENTIDADES PÚBLICAS | 2008 | cve % | 2007 | cve % |
|---|------|-------|------|-------|
| Universidad Pedagógica Nacional | 2,91 | 4,23 | 3,29 | 2,0 |
| Superintendencia de Puertos y Transporte – SUPERTRANSPORTE | 2,91 | 0,83 | 3,53 | 0,4 |

Fuente: DANE-Encuesta sobre Ambiente y Desempeño Institucional Nacional-EDI 2008

Cuadro 22
Rendición de Cuentas 2008. Administración Pública Nacional. Resultados según estructura del Estado Colombiano

| SECTOR ORGANIZACIONAL | 2008 | cve% | 2007 | cve % |
|--|------|------|------|-------|
| Sector de la Presidencia de la República | 4,22 | 0,89 | 4,18 | 0,86 |
| Organismos Autónomos | 4,10 | 1,00 | 4,19 | 0,53 |
| Sector de Minas y Energía | 4,09 | 0,79 | 3,98 | 0,84 |
| Sector de la Economía Solidaria | 4,04 | 0,00 | 3,85 | 0,00 |
| Sector Defensa Nacional | 4,00 | 0,72 | 4,03 | 0,77 |
| Sector Comercio, Industria y Turismo | 3,95 | 0,88 | 4,16 | 0,91 |
| Organismos de Control | 3,94 | 0,88 | 4,02 | 0,91 |
| Rama Judicial | 3,93 | 0,87 | 3,97 | 1,38 |
| Entes Universitarios Autónomos | 3,90 | 0,95 | | |
| Sector de Planeación | 3,87 | 0,89 | 4,03 | 0,76 |
| Sector Ambiente, Vivienda y Desarrollo Territorial | 3,87 | 0,33 | 3,91 | 0,40 |
| Sector Hacienda y Crédito Público | 3,85 | 0,59 | 4,04 | 0,78 |
| Sector Comunicaciones | 3,81 | 1,16 | 4,04 | 0,67 |
| Sector Cultura | 3,80 | 0,60 | 3,93 | 0,60 |
| Total Nacional | 3,77 | 0,28 | 3,94 | 0,07 |
| Sector de la Función Pública | 3,74 | 0,63 | 3,86 | 0,62 |
| Sector de Estadísticas | 3,67 | 1,37 | 3,87 | 1,56 |
| Sector Transporte | 3,65 | 0,76 | 3,74 | 0,88 |
| Sector Agricultura y Desarrollo Rural | 3,60 | 1,24 | 3,80 | 1,11 |
| Sector de la Protección Social | 3,55 | 0,75 | 3,97 | 0,96 |
| Organización Electoral | 3,49 | 1,81 | 3,83 | 1,25 |
| Sector de Educación Nacional | 3,48 | 1,17 | 3,82 | 1,15 |
| Sector Del Interior y de Justicia | 3,40 | 1,09 | 3,83 | 1,24 |
| Rama Legislativa | 3,33 | 1,95 | 3,50 | 1,76 |
| Sector de Relaciones Exteriores | 3,12 | 3,68 | 3,70 | 1,62 |

Fuente: DANE-Encuesta sobre Ambiente y Desempeño Institucional Nacional-EDI 2008

| | |
|--|---|
| | RESULTADOS GENERALES 2008 ENCUESTA SOBRE AMBIENTE Y DESEMPEÑO INSTITUCIONAL NACIONAL -EDI- |
|--|---|

6.2.3. BIENESTAR LABORAL

Para interpretar los resultados que se presentan a continuación se tiene en cuenta la siguiente definición:

- Bienestar Laboral: satisfacción del funcionario en términos del reconocimiento de su labor, de la reputación que ha adquirido, y del ambiente laboral en el que se circunscribe su trabajo en la entidad.

Cuadro 23

Bienestar laboral 2008. Administración Pública Nacional. Resultados generales

| ENTIDADES PÚBLICAS | 2008 | cve% | 2007 | cve % |
|---|------|------|------|-------|
| Instituto Amazónico de Investigaciones Científicas - SINCHI | 3,98 | 0,00 | 3,87 | 0,0 |
| Banco de Comercio Exterior S.A. – BANCOLDEX- | 3,96 | 0,59 | 4,03 | 0,6 |
| Caja de Retiro de las Fuerzas Militares | 3,95 | 0,96 | 3,64 | 0,7 |
| Instituto de Investigaciones de Recursos Biológicos “Alexander Von Humboldt” | 3,93 | 0,00 | 3,74 | 0,0 |
| Corporación para el desarrollo sostenible del Urabá (CORPOURABA) | 3,91 | 0,00 | 3,87 | 0,0 |
| Corporación Autónoma Regional del Alto Magdalena (CAM) | 3,89 | 0,00 | 4,08 | 0,0 |
| Fondo Nacional de Garantías (FNG) | 3,86 | 0,00 | 3,68 | 0,0 |
| UNIVERSIDAD DEL PACÍFICO | 3,85 | 0,00 | | |
| Corporación Autónoma Regional de las cuencas de los ríos Negro y Nare (CORNARE) | 3,84 | 0,00 | 3,73 | 0,0 |
| Corporación Autónoma Regional del Dique (CARDIQUE) | 3,80 | 0,24 | 3,79 | 0,1 |
| UNIVERSIDAD TECNOLÓGICA DE PEREIRA | 3,80 | 0,77 | | |
| Fondo Nacional de Proyectos de Desarrollo -FONADE | 3,80 | 0,00 | 3,75 | 0,0 |
| Caja Promotora de Vivienda Militar y de Policía | 3,79 | 0,00 | 3,39 | 0,0 |
| Auditoría General de La República | 3,78 | 0,00 | 3,82 | 0,0 |
| Departamento Administrativo de la Presidencia-DAPRE | 3,78 | 1,13 | 3,81 | 1,0 |
| Industria Militar – INDUMIL | 3,77 | 0,70 | 3,76 | 0,8 |
| Corporación para el desarrollo sostenible del sur de la Amazonía (CORPOAMAZONÍA) | 3,77 | 0,00 | 3,90 | 0,0 |
| Agencia presidencial para la acción social y la Cooperación Internacional – Acción Social | 3,75 | 0,76 | 3,55 | 0,7 |
| Armada Nacional | 3,74 | 0,82 | 3,65 | 1,1 |
| Comisión de Regulación de Telecomunicaciones | 3,74 | 0,00 | 3,50 | 0,0 |
| Corporación Autónoma Regional de la Guajira (CORPOGUAJIRA) | 3,73 | 0,00 | 4,01 | 0,0 |
| Banco de la República | 3,73 | 0,90 | 3,77 | 0,8 |
| Instituto de Investigaciones Marinas y Costeras “José Benito Vives de Andreis” - INVEMAR | 3,73 | 0,00 | 3,72 | 0,0 |
| Procuraduría General de la Nación | 3,72 | 1,42 | | |

| | |
|--|---|
| | RESULTADOS GENERALES 2008 ENCUESTA SOBRE AMBIENTE Y DESEMPEÑO INSTITUCIONAL NACIONAL -EDI- |
|--|---|

Cuadro 23 (Continuación)
Bienestar Laboral 2008. Administración Pública Nacional. Resultados generales

| ENTIDADES PÚBLICAS | 2008 | cve% | 2007 | cve % |
|---|------|------|------|-------|
| Corporación Autónoma Regional de la Orinoquía (CORPORINOQUIA) | 3,72 | 0,00 | 3,81 | 0,0 |
| Dirección General de Sanidad Militar | 3,72 | 0,29 | 3,70 | 0,3 |
| Corporación Autónoma Regional del Magdalena (CORPAMAG) | 3,70 | 0,00 | 3,80 | 0,0 |
| Empresa Territorial para la Salud - ETESA | 3,70 | 0,00 | 3,94 | 0,0 |
| ECOPETROL S. A. | 3,70 | 0,92 | 3,54 | 1,0 |
| Corporación Autónoma Regional de Defensa de la meseta de Bucaramanga (CDMB) | 3,69 | 0,57 | 4,01 | 0,4 |
| Instituto de Casas Fiscales del Ejército | 3,69 | 0,00 | 3,72 | 0,0 |
| Corporación Autónoma Regional del Cesar (CORPOCESAR) | 3,69 | 0,00 | 3,73 | 0,0 |
| Fondo Nacional de Ahorro – FNA | 3,69 | 1,31 | 3,93 | 0,7 |
| Dirección Nacional de Derechos de Autor | 3,68 | 0,00 | 3,59 | 0,0 |
| Centro Dermatológico Federico Lleras Acosta | 3,68 | 0,00 | 3,84 | 0,0 |
| Corporación Autónoma Regional de Sucre (CARSUCRE) | 3,67 | 0,00 | 3,62 | 0,0 |
| Comando General Fuerzas Militares-FFMM | 3,67 | 1,00 | 3,90 | 0,9 |
| Corporación para el desarrollo sostenible de la Macarena (CORMACARENA) | 3,66 | 0,00 | 3,71 | 0,0 |
| Corporación Autónoma Regional de Risaralda (CARDER) | 3,66 | 0,00 | 3,82 | 0,0 |
| Comisión de Regulación de Energía y Gas - CREG | 3,66 | 0,00 | 3,69 | 0,0 |
| Dirección General Marítima | 3,65 | 0,00 | 3,69 | 0,0 |
| Corte Suprema de Justicia | 3,65 | 1,16 | 3,82 | 1,1 |
| Corporación Autónoma Regional del Río Grande de la Magdalena-CORMAGDALENA | 3,65 | 0,00 | 3,86 | 0,0 |
| UNIVERSIDAD TECNOLÓGICA DEL CHOCO | 3,65 | 1,70 | | |
| Instituto de Planificación y Promoción de Soluciones Energéticas - IPSE | 3,65 | 0,00 | 3,43 | 0,0 |
| Corporación Autónoma Regional de Santander (CAS) | 3,65 | 0,00 | 4,01 | 0,0 |
| Senado de la República | 3,65 | 1,01 | 3,71 | 0,9 |
| Fuerza Aérea Colombiana | 3,64 | 0,89 | 3,72 | 0,7 |
| Corporación Autónoma Regional de Cundinamarca (CAR) | 3,64 | 0,95 | 3,58 | 0,8 |
| Consejo de Estado | 3,64 | 1,09 | 3,74 | 1,1 |
| UNIVERSIDAD DEL CAUCA | 3,64 | 0,79 | | |
| Caja de Previsión social de Comunicaciones - CAPRECOM | 3,64 | 0,76 | 3,75 | 0,7 |
| Ejército Nacional | 3,64 | 0,90 | 3,74 | 0,8 |
| Sociedad Radio Televisión Nacional de Colombia RTVC | 3,63 | 0,00 | 3,65 | 0,0 |
| Corte constitucional | 3,63 | 0,69 | 3,64 | 0,9 |
| UNIVERSIDAD SURCOLOMBIANA | 3,62 | 0,88 | | |
| Departamento Nacional de Planeación-DNP | 3,62 | 0,99 | 3,69 | 1,0 |

| | |
|--|---|
| | RESULTADOS GENERALES 2008 ENCUESTA SOBRE AMBIENTE Y DESEMPEÑO INSTITUCIONAL NACIONAL -EDI- |
|--|---|

Cuadro 23 (Continuación)
Bienestar Laboral 2008. Administración Pública Nacional. Resultados generales

| ENTIDADES PÚBLICAS | 2008 | cve% | 2007 | cve % |
|---|------|------|------|-------|
| UNIVERSIDAD.PEDAGOGICA Y TECNOLOGICA DE COLOMBIA.. | 3,62 | 0,67 | | |
| UNIVERSIDAD DE CORDOBA | 3,61 | 0,86 | | |
| Policía Nacional | 3,61 | 0,86 | 3,76 | 0,8 |
| Corporación Autónoma Regional de la Frontera Nororiental (CORPONOR) | 3,61 | 0,00 | 3,66 | 0,0 |
| Fiscalía General de la Nación | 3,61 | 1,05 | 3,61 | 1,6 |
| Financiera de Desarrollo Territorial S.A. - FINDETER | 3,60 | 0,22 | 3,73 | 0,2 |
| Superintendencia de Subsidio Familiar | 3,60 | 0,00 | 3,73 | 0,0 |
| Corporación Autónoma Regional del Tolima (CORTOLIMA) | 3,59 | 0,00 | 3,70 | 0,0 |
| Contaduría General de la Nación | 3,59 | 0,00 | 3,56 | 0,0 |
| Corporación Autónoma Regional del Quindío (CRQ) | 3,58 | 0,00 | 3,73 | 0,0 |
| UNIVERSIDAD DE LA AMAZONÍA | 3,58 | 0,00 | | |
| Unidad Administrativa Especial de Aeronáutica Civil - AEROCIVIL | 3,58 | 0,71 | 3,81 | 0,6 |
| Universidad Nacional de Colombia | 3,57 | 1,21 | 3,83 | 0,9 |
| Corporación Autónoma Regional de los valles del Sinú y San Jorge (CVS) | 3,57 | 0,00 | 3,63 | 0,0 |
| Corporación Autónoma Regional del Guavio (CORPOGUAVIO) | 3,55 | 0,00 | 3,69 | 0,0 |
| Hospital Militar Central | 3,55 | 0,76 | 3,71 | 0,7 |
| Caja de Sueldos de Retiro de la Policía Nacional | 3,54 | 0,59 | 3,70 | 0,5 |
| Ministerio de Defensa Nacional | 3,54 | 0,93 | 3,57 | 1,1 |
| Total Nacional | 3,54 | 0,18 | 3,62 | 0,06 |
| Universidad Colegio Mayor de Cundinamarca | 3,53 | 0,95 | 3,71 | 0,9 |
| Corporación para el desarrollo sostenible de la Mojana y el San Jorge (CORPOMOJANA) | 3,53 | 0,00 | 3,85 | 0,0 |
| Fiduciaria la Previsora S.A | 3,53 | 1,08 | 3,75 | 0,8 |
| Corporación Autónoma Regional del Atlántico (CRA) | 3,53 | 0,00 | 3,98 | 0,0 |
| Fondo para el Financiamiento del Sector Agropecuario – FINAGRO | 3,52 | 0,00 | 3,62 | 0,0 |
| Universidad Nacional Abierta y a Distancia - UNAD | 3,52 | 1,01 | 3,57 | 0,8 |
| Instituto Nacional de Medicina Legal y Ciencias Forenses | 3,52 | 0,82 | 3,58 | 0,8 |
| Ministerio de Minas y Energía | 3,52 | 0,91 | 3,60 | 0,8 |
| Corporación Autónoma Regional de Caldas (CORPOCALDAS) | 3,51 | 0,13 | 3,65 | 0,4 |
| Superintendencia Financiera de Colombia | 3,51 | 0,87 | 3,59 | 0,8 |
| Servicio Nacional de Aprendizaje-SENA | 3,51 | 1,31 | 3,72 | 0,8 |
| Superintendencia de Sociedades | 3,51 | 0,92 | 3,84 | 0,9 |
| Departamento Administrativo Nacional de Estadísticas-DANE | 3,51 | 0,96 | 3,58 | 1,2 |
| Ministerio de Comercio Industria y Turismo | 3,50 | 1,02 | 3,47 | 1,0 |

| | |
|--|---|
| | RESULTADOS GENERALES 2008 ENCUESTA SOBRE AMBIENTE Y DESEMPEÑO INSTITUCIONAL NACIONAL -EDI- |
|--|---|

Cuadro 23 (Continuación)
Bienestar Laboral 2008. Administración Pública Nacional. Resultados generales

| ENTIDADES PÚBLICAS | 2008 | cve% | 2007 | cve % |
|---|------|------|------|-------|
| Contraloría General de La República | 3,50 | 0,81 | 3,64 | 0,8 |
| Defensoría del Pueblo | 3,50 | 1,01 | 3,54 | 1,0 |
| Corporación Autónoma Regional de Chivor (CORPOCHIVOR) | 3,50 | 0,00 | 3,68 | 0,0 |
| UNIVERSIDAD POPULAR DEL CESAR | 3,48 | 0,96 | | |
| Departamento Administrativo Nacional de la Economía Solidaria - DANSOCIAL | 3,48 | 0,00 | 3,31 | 0,0 |
| Dirección de Impuestos y Aduanas Nacionales - DIAN | 3,48 | 0,76 | 3,68 | 0,7 |
| Corporación Autónoma Regional del Sur de Bolívar (CSB) | 3,46 | 0,00 | 3,95 | 0,0 |
| Registraduría Nacional del Estado Civil | 3,46 | 1,06 | 3,67 | 1,0 |
| Corporación para el Desarrollo Sostenible del Norte y Oriente Amazónico (CDA) | 3,46 | 0,00 | 3,51 | 0,0 |
| Imprenta Nacional | 3,46 | 1,01 | 3,70 | 0,9 |
| Defensa Civil Colombiana | 3,45 | 0,00 | 3,40 | 0,0 |
| UNIVERSIDAD DE CALDAS | 3,45 | 1,02 | | |
| Corporación para el desarrollo sostenible del archipiélago de San Andrés, Providencia y Santa Catalina (CORALINA) | 3,45 | 0,00 | 3,43 | 0,0 |
| Cámara de Representantes | 3,45 | 1,24 | 3,48 | 1,2 |
| Ministerio de Hacienda y Crédito Público | 3,45 | 0,86 | 3,66 | 0,8 |
| Ministerio de Educación Nacional | 3,45 | 1,26 | 3,43 | 1,0 |
| Consejo Superior de la Judicatura | 3,45 | 1,09 | 3,54 | 1,1 |
| Corporación Autónoma Regional de Nariño (CORPONARIÑO) | 3,45 | 0,00 | 3,46 | 0,0 |
| La Previsora S.A. Compañía de Seguros | 3,45 | 1,17 | 3,70 | 0,9 |
| Superintendencia de Economía Solidaria | 3,44 | 0,00 | 3,48 | 0,0 |
| Corporación Autónoma Regional del Centro de Antioquia (CORANTIOQUIA) | 3,44 | 1,83 | 3,53 | 0,9 |
| Ministerio de Cultura | 3,44 | 0,92 | 3,46 | 1,0 |
| Superintendencia de Vigilancia y Seguridad Privada | 3,44 | 0,00 | 3,42 | 0,0 |
| Departamento Administrativo de la Función Pública -DAFP | 3,43 | 0,30 | 3,52 | 0,2 |
| Superintendencia de Industria y Comercio | 3,43 | 1,12 | 3,27 | 1,1 |
| Comision Nacional de Televisión | 3,43 | 0,00 | 3,67 | 0,0 |
| Ministerio del Interior y de Justicia | 3,43 | 1,06 | 3,59 | 1,2 |
| Fondo de Previsión Social del Congreso de la República-Fonprecon | 3,43 | 0,00 | 3,58 | 0,0 |
| Instituto Colombiano de Antropología e Historia | 3,42 | 0,00 | 3,42 | 0,0 |
| Corporación Autónoma Regional del Cauca (CRC) | 3,42 | 1,08 | 3,72 | 0,0 |
| Instituto Nacional de Cancerología | 3,41 | 1,16 | 3,65 | 0,9 |
| Superintendencia Nacional de Salud | 3,41 | 1,03 | 3,64 | 0,7 |
| Ministerio de Agricultura y Desarrollo Rural | 3,41 | 1,01 | 3,65 | 1,0 |
| UNIVERSIDAD DE LOS LLANOS | 3,40 | 0,00 | | |

| | |
|--|---|
| | RESULTADOS GENERALES 2008 ENCUESTA SOBRE AMBIENTE Y DESEMPEÑO INSTITUCIONAL NACIONAL -EDI- |
|--|---|

Cuadro 23 (Continuación)
Bienestar Laboral 2008. Administración Pública Nacional. Resultados generales

| ENTIDADES PÚBLICAS | 2008 | cve% | 2007 | cve % |
|--|------|------|------|-------|
| Corporación Autónoma Regional de Boyacá - CORPOBOYACA | 3,40 | 0,00 | 3,50 | 0,0 |
| Ministerio de Ambiente Vivienda y Desarrollo Territorial | 3,38 | 1,13 | 3,46 | 1,0 |
| Fondo Rotatorio de la Policía Nacional | 3,38 | 0,77 | 3,54 | 0,7 |
| Corporación Autónoma Regional del Valle del Cauca (CVC) | 3,37 | 0,71 | 3,36 | 0,8 |
| Unidad de Planeación Minero Energética - UPME | 3,37 | 0,00 | 3,40 | 0,0 |
| Ministerio de Comunicaciones | 3,37 | 1,08 | 3,34 | 1,1 |
| Instituto Colombiano de Crédito Educativo y Estudios Técnicos en el Exterior "Mariano Ospina Pérez" – ICETEX | 3,36 | 1,15 | 3,56 | 1,0 |
| Universidad Pedagógica Nacional | 3,36 | 1,05 | 3,57 | 1,1 |
| Instituto Nacional Penitenciario y Carcelario - INPEC | 3,34 | 1,09 | 3,59 | 0,9 |
| Instituto Colombiano Agropecuario – ICA. | 3,34 | 0,00 | 3,54 | 1,0 |
| Superintendencia de Servicios Públicos Domiciliarios | 3,33 | 1,08 | 3,38 | 1,0 |
| Instituto Nacional de Vías - INVIAS | 3,32 | 0,90 | 3,39 | 0,8 |
| Instituto Colombiano del Bienestar Familiar - ICBF | 3,31 | 0,85 | 3,45 | 1,0 |
| Instituto Colombiano para el Fomento de la Educación Superior - ICFES | 3,31 | 1,04 | 3,48 | 0,8 |
| Instituto Geográfico Agustín Codazzi-IGAC | 3,31 | 1,15 | 3,47 | 1,0 |
| Instituto Colombiano Para el Desarrollo de la Ciencia y la Tecnología Francisco José de Caldas – COLCIENCIAS | 3,31 | 0,00 | 3,51 | 0,0 |
| Dirección Nacional de Estupefacientes | 3,29 | 0,84 | 3,30 | 0,8 |
| Instituto Colombiano del Deporte – COLDEPORTES | 3,29 | 0,00 | 3,52 | 0,0 |
| Instituto de Geología y Minería de Colombia – INGEOMINAS | 3,29 | 1,12 | 3,39 | 1,1 |
| Instituto Nacional de Concesiones -INCO | 3,28 | 0,00 | 3,24 | 0,0 |
| Ministerio Relaciones Exteriores | 3,27 | 1,48 | 3,40 | 1,3 |
| Instituto Nacional para Sordos –INSOR | 3,27 | 0,00 | 3,39 | 0,0 |
| Instituto Colombiano de Desarrollo Rural - INCODER | 3,26 | 2,59 | 3,62 | 1,2 |
| Instituto Caro y Cuervo | 3,26 | 0,00 | 3,34 | 0,0 |
| Instituto de Hidrología, Meteorología y Estudios Ambientales - IDEAM | 3,26 | 1,12 | 3,42 | 0,9 |
| Ministerio de Transporte | 3,26 | 0,99 | 3,53 | 1,0 |
| Instituto Nacional de Salud-INS | 3,25 | 1,13 | 3,57 | 1,1 |
| Escuela Superior de la Administración Pública -ESAP | 3,24 | 0,65 | 3,44 | 0,6 |
| Instituto Nacional de Vigilancia de Medicamentos - INVIMA | 3,23 | 0,60 | 3,31 | 0,4 |
| Instituto de Seguros Sociales-ISS | 3,22 | 1,92 | 3,59 | 1,3 |
| Corporación para el desarrollo sostenible del Chocó (CODECHOCO) | 3,21 | 0,00 | 3,74 | 0,0 |
| Ministerio de Protección Social | 3,21 | 0,94 | 3,37 | 1,1 |
| Superintendencia de Notariado y Registro | 3,18 | 0,99 | 3,53 | 1,1 |
| Archivo General de la Nación | 3,18 | 0,00 | 3,54 | 0,0 |

| |
|---|
| RESULTADOS GENERALES 2008 ENCUESTA SOBRE AMBIENTE Y DESEMPEÑO INSTITUCIONAL NACIONAL -EDI- |
|---|

Cuadro 23 (Continuación)
Bienestar Laboral 2008. Administración Pública Nacional. Resultados generales

| ENTIDADES PÚBLICAS | 2008 | cve% | 2007 | cve % |
|---|------|------|------|-------|
| Comisión de Regulación de Agua Potable y Saneamiento Básico CRA | 3,11 | 0,00 | 3,02 | 0,0 |
| Instituto Nacional para Ciegos –INCI | 3,09 | 0,00 | 3,39 | 0,0 |
| Superintendencia de Puertos y Transporte – SUPERTRANSPORTE | 3,08 | 0,31 | 3,31 | 0,3 |

Fuente: DANE-Encuesta sobre Ambiente y Desempeño Institucional Nacional-EDI 2008

Cuadro 24
Bienestar Laboral 2008. Administración Pública Nacional. Resultados según estructura del Estado Colombiano.

| SECTORES ORGANIZACIONALES | 2008 | cve% | 2007 | cve % |
|--|------|------|------|-------|
| Sector de la Presidencia de la República | 3,77 | 0,85 | 3,68 | 1,06 |
| Organismos Autónomos | 3,72 | 0,86 | 3,72 | 0,66 |
| Sector Defensa Nacional | 3,64 | 0,42 | 3,65 | 1,00 |
| Sector de Minas y Energía | 3,61 | 0,66 | 3,51 | 0,97 |
| Rama Judicial | 3,58 | 0,61 | 3,65 | 2,11 |
| Sector de Educación Nacional | 3,58 | 0,65 | 3,55 | 1,26 |
| Sector Comercio, Industria y Turismo | 3,56 | 0,49 | 3,66 | 1,19 |
| Sector Ambiente, Vivienda y Desarrollo Territorial | 3,55 | 0,24 | 3,71 | 0,52 |
| Rama Legislativa | 3,54 | 0,81 | 3,60 | 2,11 |
| Total Nacional | 3,54 | 0,18 | 3,62 | 0,06 |
| Organismos de Control | 3,53 | 0,63 | 3,67 | 1,16 |
| Sector Hacienda y Crédito Público | 3,49 | 0,39 | 3,64 | 0,91 |
| Sector de Planeación | 3,49 | 0,57 | 3,58 | 0,95 |
| Sector de la Economía Solidaria | 3,48 | 0,00 | 3,31 | 0,00 |
| Organización Electoral | 3,46 | 1,06 | 3,67 | 1,83 |
| Sector Comunicaciones | 3,45 | 0,77 | 3,49 | 0,82 |
| Sector Transporte | 3,43 | 0,46 | 3,46 | 0,96 |
| Sector de Estadísticas | 3,39 | 0,77 | 3,53 | 1,61 |
| Entes Universitarios Autónomos | 3,38 | 0,71 | | |
| Sector Agricultura y Desarrollo Rural | 3,37 | 0,77 | 3,61 | 1,43 |
| Sector Cultura | 3,36 | 0,49 | 3,45 | 0,67 |
| Sector de la Protección Social | 3,35 | 0,39 | 3,63 | 1,15 |
| Sector de la Función Pública | 3,33 | 0,37 | 3,48 | 0,80 |
| Sector Del Interior y de Justicia | 3,32 | 0,49 | 3,55 | 1,49 |
| Sector de Relaciones Exteriores | 3,27 | 1,48 | 3,40 | 2,22 |

Fuente: DANE-Encuesta sobre Ambiente y Desempeño Institucional Nacional-EDI 2008

| |
|---|
| RESULTADOS GENERALES 2008 ENCUESTA SOBRE AMBIENTE Y DESEMPEÑO INSTITUCIONAL NACIONAL -EDI- |
|---|

Anexo 1
Sectores organizacionales. Encuesta sobre Ambiente y Desempeño Institucional Nacional 2008

| Estructura del Estado Colombiano | Sector Organizacional | Entidad |
|----------------------------------|-----------------------------|--|
| Rama Ejecutiva | Presidencia de la República | Departamento Administrativo de la Presidencia de la República Agencia Presidencial para la Acción social y la Cooperación Internacional |
| | Interior y Justicia | Instituto Nacional Penitenciario y Carcelario Ministerio del interior y de justicia Superintendencia de Notariado y Registro Dirección Nacional de Estupefacientes Imprenta Nacional de Colombia Dirección Nacional de Derechos de Autor |
| | Relaciones Exteriores | Ministerio de Relaciones Exteriores |
| | Hacienda y Crédito Público | Contaduría General de la Nación Dirección de Impuestos y Aduanas Nacionales Ministerio de Hacienda y Crédito Público Superintendencia de la Economía Solidaria La previsor S.A. Compañía de seguros Sociedad Financiera de Desarrollo Territorial - FINDETER Superintendencia Financiera de Colombia |
| | Defensa Nacional | Comando de la Armada Nacional de Colombia Comando de la Fuerza Aérea Colombiana Comando General de las Fuerzas Militares Hospital Militar Central Ministerio de Defensa Nacional Superintendencia de Vigilancia y Seguridad Privada Policía Nacional Dirección General de Sanidad Militar Dirección General Marítima Caja de Retiro de las Fuerzas Militares Industria Militar - INDUMIL Ejército Nacional Caja Promotora de Vivienda Militar y de Policía Defensa Civil Colombiana Instituto de Casas Fiscales del Ejército Caja de Sueldos de Retiro de la Policía Nacional |

| | |
|--|---|
| | RESULTADOS GENERALES 2008 ENCUESTA SOBRE AMBIENTE Y DESEMPEÑO INSTITUCIONAL NACIONAL -EDI- |
|--|---|

Anexo 1 (Continuación)
Sectores. Encuesta sobre Ambiente y Desempeño Institucional Nacional 2008

| | | |
|----------------|--------------------------------|--|
| | | Fondo Rotatorio de la Policía |
| Rama Ejecutiva | Agricultura y Desarrollo Rural | Instituto Colombiano Agropecuario - ICA Ministerio de agricultura y desarrollo rural Fondo para el Financiamiento del Sector Agropecuario - FINAGRO Instituto Colombiano para el Desarrollo Rural - INCODER |
| | Protección Social | Caja de Previsión social de Comunicaciones - CAPRECOM Centro Dermatológico Federico Lleras Acosta Fondo de Previsión Social del Congreso de la República Instituto Colombiano de Bienestar Familiar - ICBF Instituto de Seguros Sociales - ISS Instituto Nacional de Salud Instituto Nacional de Vigilancia de Medicamentos y Alimentos - INVIMA Ministerio de la Protección Social Servicio Nacional de Aprendizaje - SENA Superintendencia del Subsidio Familiar Instituto Nacional de Cancerología Empresa Territorial para la Salud - ETESA Superintendencia Nacional de Salud |
| | Minas y Energía | Comisión de Regulación de Energía y Gas - CREG Instituto Colombiano de Geología y Minería Ministerio de Minas y Energía Instituto de Planificación de Soluciones Energéticas - IPSE Ecopetrol S.A. Unidad de Planeación Minero Energética - UPME |
| | Comercio, Industria y Turismo | Superintendencia de Industria y Comercio Superintendencia de Sociedades Banco de Comercio Exterior de Colombia S.A. Bancoldex Ministerio de Comercio, Industria y Turismo Fondo Nacional de Garantías S.A. |

| | |
|--|---|
| | RESULTADOS GENERALES 2008 ENCUESTA SOBRE AMBIENTE Y DESEMPEÑO INSTITUCIONAL NACIONAL -EDI- |
|--|---|

Anexo 1 (Continuación).

Sectores. Encuesta sobre Ambiente y Desempeño Institucional Nacional 2008

| | | |
|----------------|---|---|
| | Educación Nacional | Instituto Colombiano de Crédito y Estudios Técnicos en el Exterior – ICETEX |
| | Educación Nacional | Instituto Colombiano para el Fomento de la Educación Superior - ICFES Ministerio de Educación Nacional |
| Rama Ejecutiva | Ambiente, Vivienda y Desarrollo Territorial | Instituto Nacional para Sordos |
| | | Instituto Nacional para Ciegos |
| | | Comisión de Regulación de Agua Potable y Saneamiento Básico |
| | | Fondo Nacional del Ahorro |
| | | Instituto de Hidrología, Meteorología y Estudios Ambientales |
| | | Ministerio de Ambiente, Vivienda y Desarrollo Territorial |
| | | Instituto Alexander Von Humboldt |
| | | Corporación Autónoma Regional de Cundinamarca –CAR |
| | | Corporación Autónoma Regional de Risaralda - CARDER |
| | | Corporación Autónoma Regional del Canal del dique –CARDIQUE |
| | | Corporación autónoma Regional de sucre – CARSUCRE |
| | | Corporación Autónoma Regional de Santander –CAS |
| | | Corporación para el Desarrollo Sostenible del Norte y el Oriente Amazónico –CDA |
| | | Corporación Autónoma Regional de la Defensa de la Meseta de Bucaramanga – CDMB |
| | | Corporación Autónoma Regional de Choco – CODECHOCO |
| | | Corporación para el desarrollo sostenible de San Andrés –coralina |
| | | Corporación Autónoma Regional del centro de Antioquia -CORANTIOQUIA |
| | | Corporación Autónoma Regional de la macarena -CORMACARENA |
| | | Corporación Autónoma Regional de las Cuencas de los ríos Negro y Nare -CORNARE |
| | | Corporación Autónoma Regional del magdalena -CORPAMAG |

| | |
|--|---|
| | RESULTADOS GENERALES 2008 ENCUESTA SOBRE AMBIENTE Y DESEMPEÑO INSTITUCIONAL NACIONAL -EDI- |
|--|---|

Anexo 1 (Continuación)

Sectores. Encuesta sobre Ambiente y Desempeño Institucional Nacional 2008

| | | |
|---|--|---|
| <p style="writing-mode: vertical-rl; transform: rotate(180deg);">Rama Ejecutiva</p> | <p>Ambiente, Vivienda y Desarrollo Territorial</p> | <p>Corporación Autónoma Regional de Boyacá – CORPOBOYACA</p> <p>Corporación Autónoma Regional de Caldas - CORPOCALDAS</p> <p>Corporación Autónoma Regional de Chivor - CORPOCHIVOR</p> <p>Corporación Autónoma Regional de la Guajira -CORPOGUAJIRA</p> <p>Corporación Autónoma Regional del Guavio - CORPOGUAVIO</p> <p>Corporación para el Desarrollo Sostenible de la Mojana y el San Jorge</p> <p>Corporación Autónoma Regional de Nariño - CORPONARIÑO</p> <p>Corporación Autónoma Regional de de la frontera nororiental -CORPONOR</p> <p>Corporación Autónoma Regional del alto Magdalena -CAM</p> <p>Corporación Autónoma Regional de la Orinoquía -CORPORINOQUIA</p> <p>Corporación para el Desarrollo Sostenible del Urabá -CORPOURABA</p> <p>Corporación Autónoma Regional del Tolima - CORTOLIMA</p> <p>Corporación Autónoma Regional de Atlántico - CRA</p> <p>Corporación Autónoma Regional del Cauca - CRC</p> <p>Corporación Autónoma Regional del Quindío - CRQ</p> <p>Corporación Autónoma Regional del Sur de Bolívar –CSB</p> <p>Corporación Autónoma Regional del Valle del Cauca –CVC</p> <p>Corporación Autónoma Regional de los Valles del Sinú y del San Jorge</p> <p>Corporación Autónoma Regional del río grande de la magdalena –CORMAGDALENA</p> <p>Instituto Amazónico de Investigaciones Científicas – SINCHI</p> <p>Instituto de Investigaciones Marítimas y Costeras</p> <p>Corporación Autónoma Regional del cesar – CORPOCESAR</p> |
|---|--|---|

| | |
|--|---|
| | RESULTADOS GENERALES 2008 ENCUESTA SOBRE AMBIENTE Y DESEMPEÑO INSTITUCIONAL NACIONAL -EDI- |
|--|---|

Anexo 1 (Continuación)

Sectores. Encuesta sobre Ambiente y Desempeño Institucional Nacional 2008

| | | |
|-----------------------|--------------------|--|
| | | Corporación para el desarrollo sostenible del sur de la amazonía – CORPOAMAZONÍA |
| | Comunicaciones | Comisión de Regulación de Telecomunicaciones -CRT Ministerio de Comunicaciones |
| | Transporte | Aeronáutica civil Instituto nacional de vías - INVIAS Ministerio de transporte Supertransporte |
| | Cultura | Instituto Nacional de Concesiones Instituto Colombiano del Deporte – COLDEPORTES Ministerio de cultura Archivo general de la nación Instituto caro y cuervo |
| | Planeación | Instituto colombiano de antropología e historia Departamento nacional de planeación Instituto Colombiano para el Desarrollo de la Ciencia y la Tecnología Fondo Financiero de Proyectos de Desarrollo Superintendencia de Servicios Públicos Domiciliarios |
| | Función Pública | Escuela Superior de Administración Pública Departamento Administrativo de la Función Pública |
| Rama Ejecutiva | Estadísticas | Departamento Administrativo Nacional de Estadísticas Instituto Geográfico Agustín Codazzi |
| | Economía Solidaria | Departamento Administrativo Nacional de la Economía Solidaria |
| Otras ramas del poder | Rama Legislativa | Cámara de Representantes Senado de la República |
| | Rama Judicial | Fiscalía General de la Nación Corte Suprema de Justicia Consejo de Estado Consejo Superior de la Judicatura Instituto Nacional de Medicina Legal Corte Constitucional |

| | |
|--|---|
| | RESULTADOS GENERALES 2008 ENCUESTA SOBRE AMBIENTE Y DESEMPEÑO INSTITUCIONAL NACIONAL -EDI- |
|--|---|

Anexo 1 (Continuación)

Sectores. Encuesta sobre Ambiente y Desempeño Institucional Nacional 2008

| | | |
|------------------------------------|-----------------------------------|--|
| Otras organizaciones públicas | Organización Electoral | Registraduría Nacional del Estado Civil |
| | Organismos de control | Contraloría General de la República |
| | | Defensoría del Pueblo |
| | | Auditoría General de la República |
| | Organismos Autónomos | Procuraduría General de la Nación |
| | | Comisión Nacional de televisión |
| | Entes Universitarios Autónomos | Banco de la República |
| | | Universidad Nacional Abierta y a Distancia |
| | | Universidad Nacional de Colombia |
| | | Universidad Colegio Mayor de Cundinamarca |
| | | Universidad Pedagógica Nacional |
| | | Universidad del Cauca |
| | | Universidad de Caldas |
| | | Universidad de Córdoba |
| | | Universidad Pedagógica y Tecnológica de Colombia |
| | | Universidad Popular del Cesar |
| | Universidad Surcolombiana | |
| Universidad Tecnológica del Chocó | | |
| Universidad de los Llanos | | |
| Universidad Tecnológica de Pereira | | |
| Universidad de la Amazonía | | |
| Universidad del Pacífico | | |

Fuente: Encuesta sobre Ambiente y Desempeño Institucional Nacional-EDI 2008

| | |
|--|---|
| | RESULTADOS GENERALES 2008 ENCUESTA SOBRE AMBIENTE Y DESEMPEÑO INSTITUCIONAL NACIONAL -EDI- |
|--|---|

Anexo 2

Total nacional¹⁶. Credibilidad en las Reglas 2008. Estimaciones por literal

| PREGUNTA | PROMEDIO | CVE % |
|--|----------|-------|
| Generalidades en la contratación | | |
| Durante 2008, indique la frecuencia con la que en la entidad, se siguieron criterios formalmente establecidos para: | | |
| La vinculación de funcionarios de libre nombramiento y remoción. | 3,41 | 0,62 |
| La contratación de bienes y servicios. | 4,09 | 0,43 |
| La vinculación de personal contratista. | 3,95 | 0,43 |
| Vinculación de funcionarios de libre nombramiento y remoción | | |
| Durante 2008, ¿con que frecuencia en la entidad, la vinculación de funcionarios de libre nombramiento y remoción: | | |
| Se realizó teniendo en cuenta las competencias laborales? | 3,25 | 0,66 |
| Se basó en vínculos personales, familiares o de amistad? | 2,93 | 0,75 |
| Se basó en influencias políticas? | 3,10 | 0,71 |
| Se basó en vínculos regionalistas? | 3,60 | 0,57 |
| Se basó en pagos extraoficiales? | 4,38 | 0,40 |
| Se basó en intercambio de favores? | 3,81 | 0,58 |
| Fue de conocimiento público? | 2,79 | 0,87 |
| Durante 2008, ¿con que frecuencia, la contratación de bienes y servicios: | | |
| Se basó en vínculos personales, familiares o de amistad?* | 3,84 | 0,56 |
| Se basó en influencias políticas?* | 3,86 | 0,54 |
| Se basó en vínculos regionalistas?* | 4,10 | 0,48 |
| Se basó en pagos extraoficiales?* | 4,43 | 0,40 |
| Se basó en intercambio de favores?* | 4,08 | 0,54 |
| Incluyó etapas que no eran necesarias?* | 3,96 | 0,67 |
| Se basó en el mérito de las propuestas? | 3,72 | 0,64 |
| Fue de conocimiento público? | 3,79 | 0,61 |
| Contratación de bienes y servicios | | |
| Durante 2008, el proceso de contratación: | | |
| Promovió la postulación de diferentes propuestas. | 4,03 | 0,57 |
| Aplicó criterios de selección basados en los méritos de las propuestas. | 4,13 | 0,53 |
| Siguió el cronograma establecido. | 4,08 | 0,61 |
| Siguió los lineamientos de los organismos de control. | 4,28 | 0,44 |
| Cumplió con los requisitos legales. | 4,34 | 0,50 |
| Estuvo influido por el intercambio de favores, para beneficiar un determinado proponente.* | 4,09 | 0,62 |

¹⁶ El indicador de Credibilidad en las Reglas del Total Nacional se estimó en 3.74 con un cve de 0,27.

| | |
|--|---|
| | RESULTADOS GENERALES 2008 ENCUESTA SOBRE AMBIENTE Y DESEMPEÑO INSTITUCIONAL NACIONAL -EDI- |
|--|---|

Anexo 2 (Continuación).

Total nacional. Credibilidad en las Reglas 2008. Estimaciones por literal

| Contratación de bienes y servicios | | |
|---|------|------|
| Durante 2008, el proceso de contratación: | | |
| Incluyo etapas que fueron innecesarias.* | 3,74 | 0,77 |
| Generó condiciones de igualdad | 3,97 | 0,72 |
| Estuvo influido por pagos, para beneficiar un determinado proponente.* | 2,59 | 1,31 |
| Personal contratista | | |
| Durante 2008, ¿con que frecuencia, la vinculación del personal contratista en la entidad: | | |
| Se basó en vínculos personales, familiares o de amistad?* | 3,45 | 0,67 |
| Se basó en influencias políticas?* | 3,58 | 0,59 |
| Se basó en vínculos regionalistas?* | 3,87 | 0,48 |
| Se basó en las competencias de los aspirantes (educación y experiencia)? | 3,42 | 0,58 |
| Se basó en pagos extraoficiales?* | 4,49 | 0,35 |
| Se basó en intercambio de favores?* | 3,03 | 0,87 |
| Fue de conocimiento público? | 3,34 | 0,78 |
| Administración del personal de planta | | |
| En 2008, en la entidad, ¿con qué frecuencia: | | |
| Las decisiones directivas relacionadas con el recurso humano se registraron formalmente? | 3,68 | 0,54 |
| Las tareas de los funcionarios se documentaron formalmente? | 3,87 | 0,47 |
| La evaluación del desempeño se ejecuto conforme a las normas establecidas? | 4,16 | 0,39 |
| Los conflictos laborales se resolvieron mediante mecanismos claramente definidos? | 3,65 | 0,57 |
| En la administración del recurso humano, se aplicaron procedimientos previamente establecidos? | 3,86 | 0,48 |
| Las reglas empleadas para el traslado, ascenso y retiro de los funcionarios se conocieron consuficiente antelación? | 2,96 | 0,72 |

Fuente: DANE

Notas:

El resultado oscila entre 1 y 5, donde 5 significa "Siempre" y 1 "Nunca". En los literales que aparecen resaltados con asterisco (*), 5 significa "Nunca" y 1 "Siempre".

| | |
|--|---|
| | RESULTADOS GENERALES 2008 ENCUESTA SOBRE AMBIENTE Y DESEMPEÑO INSTITUCIONAL NACIONAL -EDI- |
|--|---|

Anexo 3

Total nacional. Credibilidad en las Políticas 2008. Estimaciones por literal

| PREGUNTA | PROMEDIO | CVE % |
|---|----------|-------|
| Directrices internas | | |
| Durante 2008, ¿ en general con qué frecuencia las directrices generadas en la entidad: | | |
| Fueron comunicadas oportunamente? | 3,76 | 0,46 |
| Fueron fáciles de interpretar? | 3,85 | 0,42 |
| Fueron consistentes entre si? | 3,81 | 0,44 |
| Fueron fáciles de implementar? | 3,69 | 0,44 |
| Condujeron al cumplimiento de la misión institucional? | 4,07 | 0,36 |
| Favorecieron intereses políticos?* | 3,94 | 0,57 |
| Favorecieron intereses familiares o personales?* | 4,09 | 0,50 |
| Durante 2008, ¿con qué frecuencia en la entidad: | | |
| Se emprendieron esfuerzos para reducir la presencia de prácticas irregulares? | 3,61 | 0,58 |
| Se reportaron las prácticas irregulares a las autoridades competentes? | 3,55 | 0,67 |
| Se sancionó a los funcionarios que incurrieron en prácticas irregulares? | 3,51 | 0,65 |
| La oficina de control interno disciplinario fue eficaz para contrarrestar la incidencia de prácticas irregulares? | 3,59 | 0,59 |
| Políticas Externas | | |
| Durante 2008, ¿usted conoció alguna política de carácter nacional, que se implementó en la entidad?: Indique con qué frecuencia la política externa: | | |
| Fue comunicada oportunamente. | 4,09 | 0,47 |
| Fue fácil de interpretar. | 3,94 | 0,52 |
| Fue fácil de implementar. | 3,77 | 0,61 |
| Fue consistente con su misión institucional. | 4,15 | 0,50 |
| Favoreció intereses de tipo político.* | 3,97 | 0,86 |
| Favoreció intereses de tipo familiar o personal.* | 4,30 | 0,64 |
| Restringió la autonomía de la entidad.* | 3,90 | 0,74 |
| Buscó satisfacer los intereses del sector privado a costa del interés público.* | 4,11 | 0,80 |
| Buscó satisfacer los intereses burocráticos a costa del interés público.* | 4,07 | 0,74 |

Fuente: DANE

Notas:

El resultado oscila entre 1 y 5, donde 5 significa "Siempre" y 1 "Nunca". Los literales que aparecen resaltados con asterisco (*), 5 significa "Nunca" y 1 "Siempre".

| |
|---|
| RESULTADOS GENERALES 2008 ENCUESTA SOBRE AMBIENTE Y DESEMPEÑO INSTITUCIONAL NACIONAL -EDI- |
|---|

Anexo 3 (Continuación).

Total nacional. Credibilidad en las Políticas 2008. Estimaciones por literal

| PREGUNTA | PROMEDIO | CVE % |
|---|----------|-------|
| Reforma del Estado | | |
| Durante 2008, ¿qué tanto ha mejorado el desempeño de su entidad con la implementación de las siguientes estrategias? | | |
| Simplificación de trámites. | 3,63 | 0,54 |
| Selección de funcionarios públicos con base en sus méritos. | 3,19 | 0,72 |
| Ejercicio de rendición de cuentas. | 3,92 | 0,56 |
| Implementación de normas de certificación de calidad. | 4,12 | 0,46 |
| Promoción de veedurías ciudadanas. | 3,15 | 0,76 |
| Adecuación de la estructura administrativa. | 3,51 | 0,58 |
| Racionalización de la planta de personal. | 3,03 | 0,75 |
| Realización de audiencias públicas. | 3,18 | 0,79 |
| Gobierno en línea. | 3,63 | 0,74 |
| Fortalecimiento del control interno. | 3,85 | 0,46 |

Fuente: DANE

Notas:

El resultado oscila entre 1 y 5, donde 5 significa "Mucho" y 1 "Nada"

| PREGUNTA | PROMEDIO | cve % |
|---|----------|-------|
| En la entidad, ¿qué tan efectiva sería cada una de las siguientes estrategias, en términos de la reducción de prácticas irregulares? | | |
| Selección de funcionarios públicos con base en sus méritos. | 4,11 | 0,39 |
| Racionalización de planta de personal. | 3,42 | 0,60 |
| Fortalecimiento del sistema de control interno. | 4,22 | 0,34 |
| Mejoramiento del nivel de salarios frente al existente. | 3,84 | 0,54 |
| Simplificación de trámites. | 4,17 | 0,40 |
| Adecuación de la estructura administrativa. | 4,12 | 0,40 |

Fuente: DANE

Notas:

El resultado oscila entre 1 y 5, donde 5 significa "Muy efectiva" y 1 "Nada efectiva".

| |
|---|
| RESULTADOS GENERALES 2008 ENCUESTA SOBRE AMBIENTE Y DESEMPEÑO INSTITUCIONAL NACIONAL -EDI- |
|---|

Anexo 3 (Continuación).

Total nacional. Credibilidad en las Políticas 2008. Estimaciones por literal

| PREGUNTA | PROMEDIO | cve % |
|---|----------|-------|
| Carrera Administrativa | | |
| Los concursos para suplir vacantes en la carrera administrativa: | | |
| Promueven condiciones de igualdad entre los aspirantes. | 3,42 | 0,60 |
| Conducen a la profesionalización de la función pública. | 3,72 | 0,48 |
| Se caracteriza por su transparencia. | 3,28 | 0,63 |
| Están dirigidos a renovar el personal de carrera de la entidad. | 3,22 | 0,66 |
| Evaluación del desempeño | | |
| Durante 2008, la implementación de la evaluación de desempeño de los funcionarios: | | |
| Contribuyó al cumplimiento de los objetivos misionales | 3,79 | 0,41 |
| Se tomó en cuenta para el mejoramiento del servicio prestado por la entidad. | 3,61 | 0,48 |
| Incentivó a los funcionarios para mejorar en sus labores | 3,27 | 0,55 |
| Contó con una orientación oportuna y pertinente, por parte de la oficina de recursos humanos. | 3,31 | 0,54 |

Fuente: DANE

Notas:

El resultado oscila entre 1 y 5, donde 5 significa "Totalmente de acuerdo" y 1 "Totalmente en desacuerdo".

| |
|---|
| RESULTADOS GENERALES 2008 ENCUESTA SOBRE AMBIENTE Y DESEMPEÑO INSTITUCIONAL NACIONAL -EDI- |
|---|

Anexo 4

Total nacional¹⁷. Credibilidad frente a los Recursos 2008. Estimaciones por literal

| PREGUNTA | PROMEDIO | CVE % |
|--|----------|-------|
| Durante 2008, en la entidad: | | |
| El suministro de implementos de trabajo fue suficiente para cumplir con las labores asignadas. | 3,51 | 0,47 |
| El presupuesto fue suficiente para el cumplimiento de los objetivos estratégicos. | 3,22 | 0,53 |
| Las ayudas tecnológicas y de comunicación fueron suficientes para las tareas encomendadas. | 3,51 | 0,45 |
| La rotación de personal impidió el desarrollo de las actividades programadas. | 3,27 | 0,51 |
| El personal fue suficiente para llevar a cabo las tareas programadas. | 2,98 | 0,58 |
| Los perfiles de los funcionarios correspondieron a las actividades asignadas. | 3,22 | 0,52 |
| Para funciones similares, los honorarios del personal contratista respecto a los salarios del personal de carrera, fueron excesivos. | 2,80 | 0,73 |
| La cantidad de personal contratista para apoyar el personal de carrera, fue excesivo. | 2,82 | 0,69 |

Fuente: DANE

Notas:

El resultado oscila entre 1 y 5, donde 5 significa "Totalmente de acuerdo" y 1 "Totalmente en desacuerdo". Los literales que aparecen resaltados con asterisco (*), 5 significa "Totalmente en desacuerdo" y 1 "Totalmente de acuerdo".

¹⁷ El indicador de Credibilidad frente a los Recursos del Total Nacional se estimó en 3,17 con un cve de 0,25.

| |
|---|
| RESULTADOS GENERALES 2008 ENCUESTA SOBRE AMBIENTE Y DESEMPEÑO INSTITUCIONAL NACIONAL -EDI- |
|---|

Anexo 5

Total nacional¹⁸. Gestión por Resultados 2008. Estimaciones por literal

| PREGUNTA | PROMEDIO | CVE % |
|---|----------|-------|
| En 2008, en la entidad: | | |
| Los programas de capacitación contribuyeron al cumplimiento de los objetivos misionales. | 3,72 | 0,42 |
| Los programas de capacitación contribuyeron a conocer el modelo de gestión por resultados. | 3,58 | 0,46 |
| El presupuesto se ejecutó de acuerdo a los resultados esperados. | 3,68 | 0,48 |
| Las acciones estratégicas cumplieron con las metas establecidas. | 3,79 | 0,41 |
| Los procesos se ajustaron, con el fin de orientarlos al cumplimiento de los objetivos estratégicos. | 3,88 | 0,37 |
| Los servicios que presta a la sociedad se caracterizaron por su calidad. | 4,08 | 0,28 |
| Las actividades siguieron los lineamientos del sistema de gestión de calidad. | 3,98 | 0,32 |
| Los procesos de reorganización administrativa interna impidieron el cumplimiento de los objetivos estratégicos* | 3,35 | 0,55 |
| En 2008, los planes institucionales de la entidad: | | |
| Permitieron alcanzar un manejo eficiente de los recursos presupuestales. | 3,81 | 0,44 |
| Mejoraron los niveles de transparencia en la gestión de los recursos presupuestales. | 3,86 | 0,42 |
| Contribuyeron a una mayor eficiencia en el cumplimiento de las políticas de carácter nacional. | 3,93 | 0,35 |
| Mejoraron la eficacia en el cumplimiento de las políticas de carácter nacional. | 3,91 | 0,37 |
| Estuvieron articulados con las políticas dirigidas al sector público. | 3,99 | 0,34 |

Fuente: DANE

Notas:

El resultado oscila entre 1 y 5, donde 5 significa "Totalmente de acuerdo" y 1 "Totalmente en desacuerdo". Los literales que aparecen resaltados con asterisco (*), 5 significa "Totalmente en desacuerdo" y 1 "Totalmente de acuerdo".

¹⁸ El indicador de Gestión por Resultados del Total Nacional se estimó en 3,81 con un cve de 0,26.

| | |
|--|---|
| | RESULTADOS GENERALES 2008 ENCUESTA SOBRE AMBIENTE Y DESEMPEÑO INSTITUCIONAL NACIONAL -EDI- |
|--|---|

Anexo 6

Total nacional¹⁹. Rendición de Cuentas 2008. Estimaciones por literal

| PREGUNTA | PROMEDIO | CVE % |
|--|----------|-------|
| Generalidades | | |
| Durante 2008, en la entidad, la información sobre la contratación: | | |
| Fue clara y completa. | 3,63 | 0,54 |
| Fue oportuna. | 3,57 | 0,54 |
| Se pudo confirmar. | 3,67 | 0,56 |
| Durante 2008, la información sobre los planes institucionales de la entidad: | | |
| Fue clara y completa. | 3,76 | 0,44 |
| Fue oportuna. | 3,69 | 0,47 |
| Se pudo verificar. | 3,69 | 0,49 |
| Durante 2008, en la entidad, la información sobre la ejecución presupuestal: | | |
| Fue clara y completa. | 3,65 | 0,56 |
| Fue oportuna. | 3,63 | 0,55 |
| Se pudo confirmar. | 3,65 | 0,57 |
| Durante 2008, la entidad: | | |
| Estimuló la participación de la ciudadanía en el seguimiento de su desempeño. | 3,53 | 0,53 |
| Respondió a los requerimientos de información por parte de la ciudadanía. | 3,85 | 0,43 |
| Atendió las observaciones expresadas a través del sistema de quejas, denuncias y reclamos. | 3,90 | 0,44 |
| Audiencias públicas | | |
| La rendición de cuentas, a través de la audiencia pública: | | |
| Mejóro la calidad de la información que se entregó. | 4,15 | 0,52 |
| Incrementó el seguimiento de los proyectos por parte de los directivos. | 4,06 | 0,62 |
| Aumentó la confianza de la ciudadanía en la entidad. | 4,07 | 0,58 |
| Permitió contrarrestar la ocurrencia de prácticas irregulares. | 3,91 | 0,79 |
| Mejóro la receptividad a las observaciones realizadas por la ciudadanía. | 4,04 | 0,66 |

Fuente: DANE

Notas:

El resultado oscila entre 1 y 5, donde 5 significa "Totalmente de acuerdo" y 1 "Totalmente en desacuerdo".

¹⁹ El indicador de Rendición de Cuentas del Total Nacional se estimó en 3,77 con un cve de 0,28.

| |
|---|
| RESULTADOS GENERALES 2008 ENCUESTA SOBRE AMBIENTE Y DESEMPEÑO INSTITUCIONAL NACIONAL -EDI- |
|---|

Anexo 6. (Continuación)

Total nacional. Rendición de Cuentas 2008. Estimaciones por literal

| Durante 2008, en la entidad, con qué frecuencia la conducta de los funcionarios se caracterizó por: | PROMEDIO | cve % |
|---|----------|-------|
| Respetar y seguir las normas. | 4,30 | 0,26 |
| Seguir los lineamientos de los organismos de control (Contraloría y Procuraduría). | 4,41 | 0,27 |
| Facilitar el control social de la ciudadanía. | 4,14 | 0,40 |
| Propicia el desvío de recursos públicos. * | 4,44 | 0,37 |
| Estar dispuesto a recibir pagos a cambio de favores. * | 4,59 | 0,31 |

Fuente: DANE

Notas:

El resultado oscila entre 1 y 5, donde 5 significa "Siempre" y 1 "Nunca". Los literales que aparecen resaltados con asterisco (*), 5 significa "Nunca" y 1 "Siempre".

| |
|---|
| RESULTADOS GENERALES 2008 ENCUESTA SOBRE AMBIENTE Y DESEMPEÑO INSTITUCIONAL NACIONAL -EDI- |
|---|

Anexo 7
Total nacional²⁰. Bienestar Laboral 2008. Estimaciones por literal

| PREGUNTA | PROMEDIO | CVE % |
|---|----------|-------|
| Generalidades | | |
| Durante 2008: | | |
| Mi trabajo contribuyó al logro de los objetivos estratégicos de la entidad. | 4,51 | 0,20 |
| Mi salario y prestaciones sociales correspondieron con las responsabilidades de mi cargo. | 3,02 | 0,56 |
| La labor que desempeñe contribuyó a mejorar mi nivel de vida. | 3,91 | 0,34 |
| Mis capacidades laborales se desaprovecharon.* | 2,97 | 0,63 |
| La carga laboral que tuve fue excesiva.* | 2,88 | 0,61 |
| Las tareas desempeñadas estimularon mi capacidad de innovación. | 3,81 | 0,39 |
| El trabajo que desempeñe contribuyó a prestarle un mejor servicio a la ciudadanía. | 4,46 | 0,22 |
| Las siguientes son razones para permanecer en la entidad: | | |
| Estabilidad laboral. | 4,36 | 0,24 |
| Posibilidades de acumular experiencia. | 4,18 | 0,30 |
| Posibilidades de capacitación. | 3,59 | 0,49 |
| Prestigio Social. | 3,69 | 0,44 |
| Horarios de trabajo. | 3,84 | 0,39 |
| Perspectiva de ascenso. | 2,91 | 0,66 |
| Asignación salarial. | 3,00 | 0,56 |
| Oportunidades limitadas en el sector privado.* | 2,73 | 0,67 |
| Posibilidades limitadas en otras entidades del sector público* | 2,74 | 0,65 |

²⁰ El indicador de Bienestar Laboral del Total Nacional se estimó en 3,54 con un cve de 0,19.

| |
|---|
| RESULTADOS GENERALES 2008 ENCUESTA SOBRE AMBIENTE Y DESEMPEÑO INSTITUCIONAL NACIONAL -EDI- |
|---|

Anexo 7. (Continuación)

Total nacional. Bienestar Laboral 2008. Estimaciones por literal

| Ambiente laboral | | |
|---|------|------|
| Durante 2008: | | |
| Las relaciones entre los funcionarios independientemente de su cargo, se basaron en la confianza. | 3,78 | 0,37 |
| Se respeto la autonomía de las decisiones que competen a los diferentes cargos | 3,50 | 0,43 |
| En el desarrollo de las actividades encomendadas, las relaciones entre los funcionarios se basaron en el respeto. | 3,96 | 0,34 |
| El número de reuniones de trabajo, fue excesivo.* | 3,33 | 0,50 |
| Las reuniones de trabajo fueron extenuantes.* | 3,48 | 0,46 |
| Durante 2008, los directivos: | | |
| Facilitaron el pleno funcionamiento de los equipos de trabajo. | 3,59 | 0,43 |
| Tuvieron pleno conocimiento de las decisiones tomadas en los grupos de trabajo. | 3,52 | 0,44 |
| Tuvieron pleno conocimiento de las dificultades que se presentaron en el desarrollo de las tareas encomendadas. | 3,57 | 0,43 |
| Tomaron decisiones adecuadas para el desarrollo de las actividades programadas. | 3,49 | 0,45 |
| Tomaron en cuenta los aportes y sugerencias de los equipos de trabajo. | 3,42 | 0,48 |
| Propiciaron el crecimiento personal y técnico de su equipo de trabajo. | 3,24 | 0,52 |

Fuente: DANE

Notas:

El resultado oscila entre 1 y 5, donde 5 significa "Totalmente de acuerdo" y 1 "Totalmente en desacuerdo". Los literales que aparecen resaltados con asterisco (*), 5 significa "Totalmente en desacuerdo" y 1 "Totalmente de acuerdo".