



Reseña Municipal

Alcalde: Jose Rafael Serrano Revollo

Fecha de censo:
08/10/05-05/11/05

Director Departamento
Dr. Ernesto Rojas Morales

Subdirector
Dr. Pedro José Fernández Ayala

Directora de Censos y Demografía
Dra. Carmela Serna Ríos

Coordinador General
Dr. Luis Hernando Páez Carrero

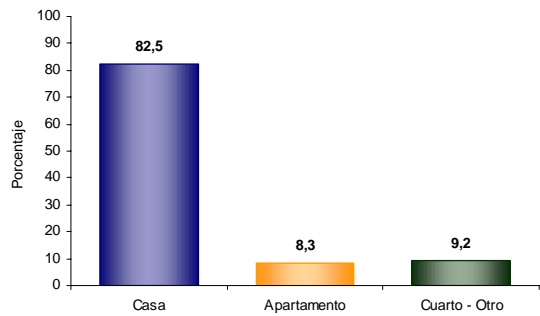
Equipo de Coordinadores
Edgar Sardi Perea
Francisco Arboleda H
Wilton Buriticá Macías
Carlos Sánchez Rave
Luis Guillermo Ramírez
Luz Maritza Medina
Claudia Helen González
Amadeo Rodríguez C.

ICONTEC
En el mes de julio de 2005, el Instituto Colombiano de Normas Técnicas -ICONTEC- le renovó al DANE la certificación de gestión de la calidad a su Sistema, evaluado y aprobado con base en la norma internacional ISO 9001:2000

Para mayor información visite nuestra página web www.dane.gov.co

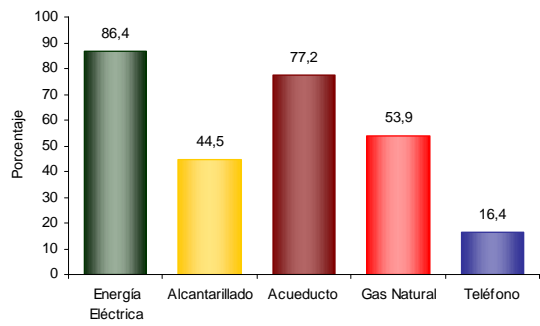
1. Módulo de Viviendas

Tipo de vivienda



El 82,5% de las viviendas de Ciénaga son casas.

Servicios con que cuenta la vivienda

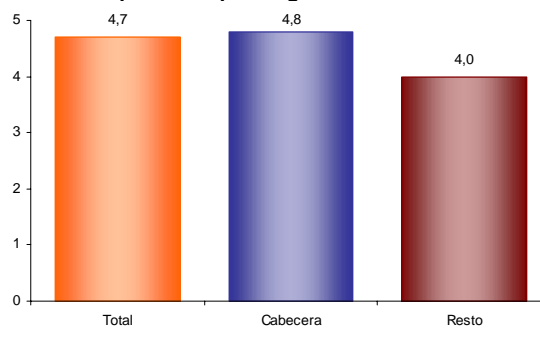


En Ciénaga:

- El 86,4% de las viviendas tiene conexión a Energía Eléctrica.
- El 16,4 % tiene conexión a Teléfono.

2. Módulo de Hogares

Número de personas por hogar



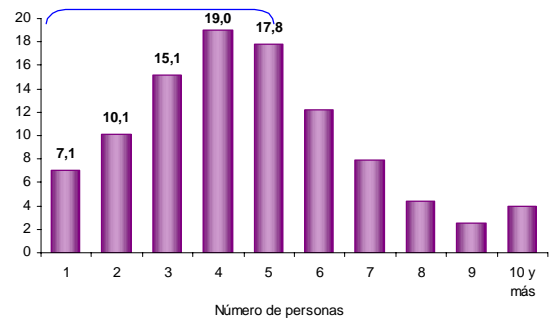
El número de personas por hogar en Ciénaga es de 4,7.

Hogares con actividad económica



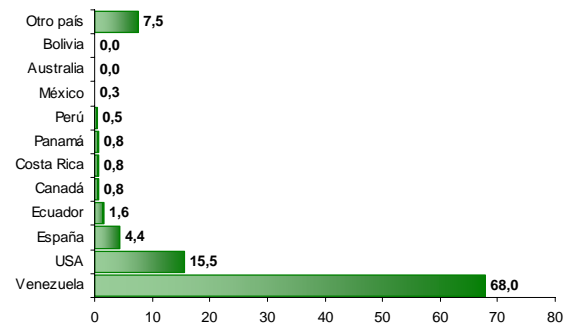
El 2,5% de los hogares de Ciénaga tienen actividad económica en sus viviendas.

Hogares según número de personas



Aproximadamente el 51,3% de los hogares de Ciénaga tiene 4 o menos personas.

Personas viviendo en el exterior



Se evidencia:

- Del total de hogares de Ciénaga el 1,2% tiene experiencia emigratoria internacional.
- Del total de personas de estos hogares residentes de forma permanente en el exterior el 68,0% está en Venezuela, el 15,5% en USA y el 4,4% en España.



Reseña Municipal

Alcalde: Jose Rafael Serrano Revollo

Fecha de censo:
08/10/05-05/11/05

Director Departamento
Dr. Ernesto Rojas Morales

Subdirector
Dr. Pedro José Fernández Ayala

Directora de Censos y Demografía
Dra. Carmela Serna Ríos

Coordinador General
Dr. Luis Hernando Páez Carrero

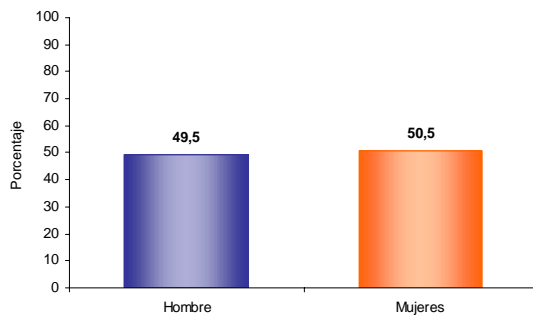
Equipo de Coordinadores
Edgar Sardi Perea
Francisco Arboleda H.
Wilton Buriticá Macías
Carlos Sánchez Rave
Luis Guillermo Ramírez
Luz Maritza Medina
Claudia Helen González
Amadeo Rodríguez C.

ICONTEC
En el mes de julio de 2005, el Instituto Colombiano de Normas Técnicas -ICONTEC- le renovó al DANE la certificación de gestión de la calidad a su Sistema, evaluado y aprobado con base en la norma internacional ISO 9001:2000

Para mayor información visite nuestra página web
www.dane.gov.co

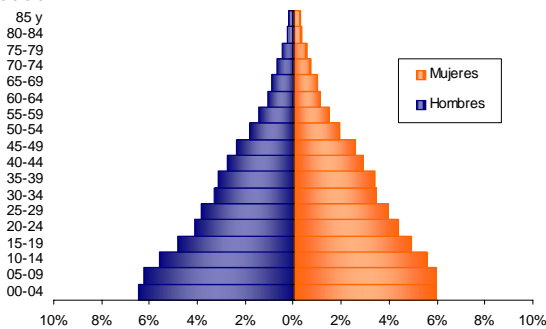
3. Módulo de Personas

Población por sexo



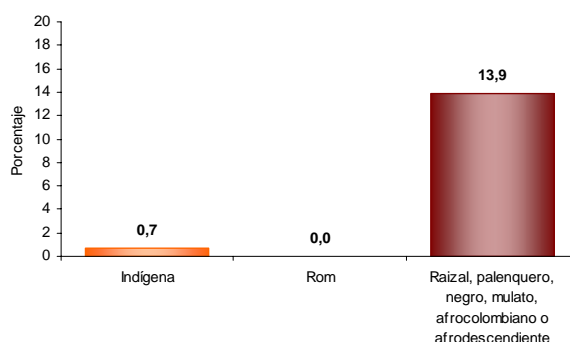
Del total de la población de Ciénaga el 49,5% son hombres y el 50,5% mujeres.

Estructura de la población por sexo y grupos de edad



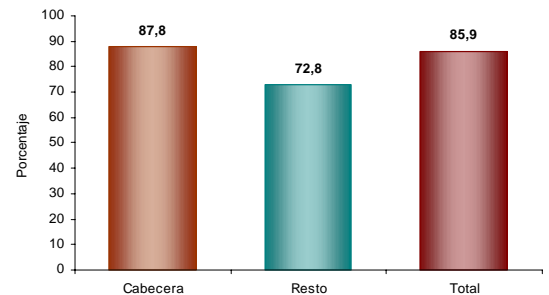
Se evidencia:
• Efecto de la migración por sexo y edad, sobre mortalidad masculina y alta natalidad.

Pertenencia étnica



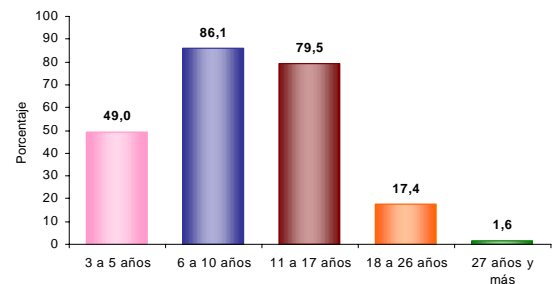
El 13,9% de la población residente en Ciénaga se autorreconoce como Raizal, palenquero, negro, mulato, afrocolombiano o afrodescendiente.

Tasa de alfabetismo de la población, cabecera resto



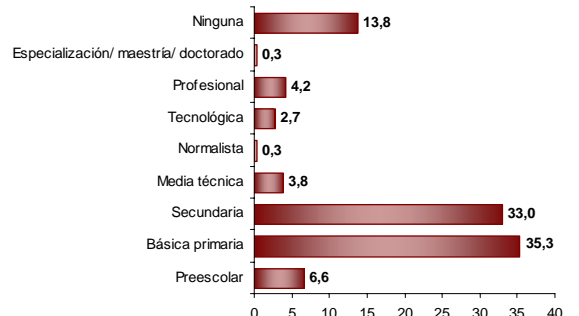
El 85,9% de la población de 5 años y más de Ciénaga sabe leer y escribir.

Asistencia escolar



El 49,0% de la población de 3 a 5 años asiste a un establecimiento educativo formal; el 86,1% de la población de 6 a 10 años y el 79,5% de la población de 11 a 17 años.

Nivel educativo



El 35,3% de la población residente en Ciénaga, ha alcanzado el nivel básica primaria y el 33,0% secundaria; el 4,2% ha alcanzado el nivel profesional y el 0,3% ha realizado estudios de especialización, maestría o doctorado. La población residente sin ningún nivel educativo es el 13,8%.



Reseña Municipal

Alcalde: Jose Rafael Serrano Revollo

Fecha de censo:
08/10/05-05/11/05

Director Departamento
Dr. Ernesto Rojas Morales

Subdirector
Dr. Pedro José Fernández Ayala

Directora de Censos y Demografía
Dra. Carmela Serna Ríos

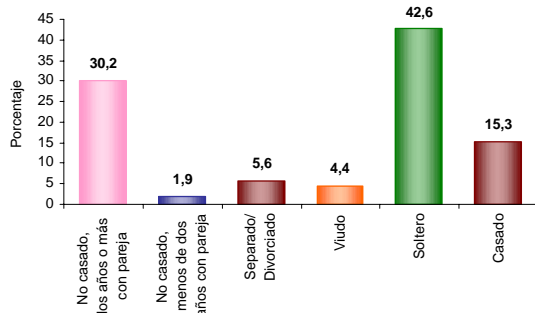
Coordinador General
Dr. Luis Hernando Páez Carrero

Equipo de Coordinadores
Edgar Sardi Perea
Francisco Arboleda H.
Wilton Buriticá Macías
Carlos Sánchez Rave
Luis Guillermo Ramírez
Luz Maritza Medina
Claudia Helen González
Amadeo Rodríguez C.

ICONTEC
En el mes de julio de 2005, el Instituto Colombiano de Normas Técnicas -ICONTEC- le renovó al DANE la certificación de gestión de la calidad a su Sistema, evaluado y aprobado con base en la norma internacional ISO 9001:2000

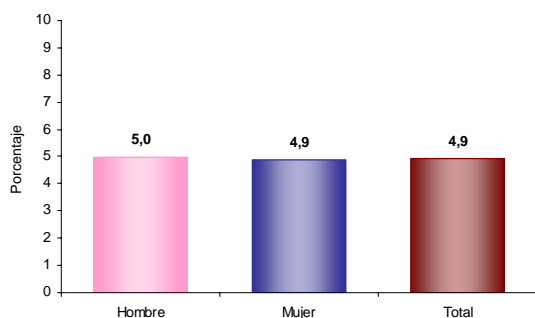
Para mayor información visite nuestra página web
www.dane.gov.co

Estado conyugal



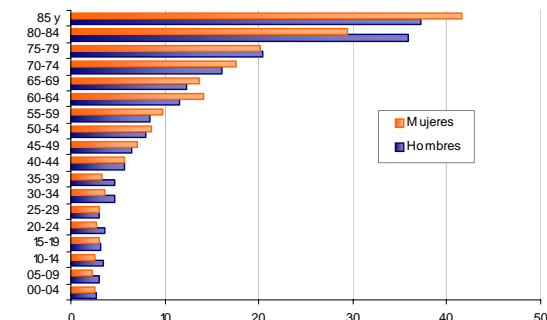
El 32,1% de las personas de 10 años y más de Ciénaga viven en unión libre.

Prevalencia de limitaciones permanentes por sexo



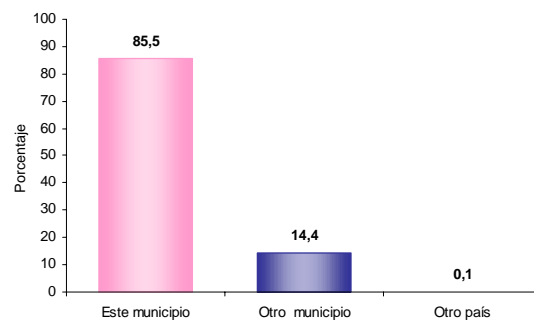
El 4,9% de la población de Ciénaga presenta alguna limitación permanente. El 5,0% en los hombres y el 4,9% en las mujeres.

Prevalencia de limitaciones permanentes por grupos de edad y sexo



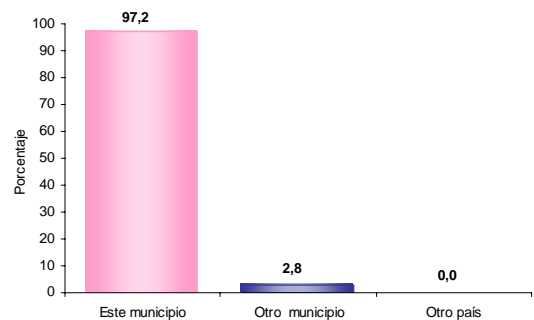
Las limitaciones permanentes aumentan con la edad. El 60% de la población en esta condición se presenta a partir de los 25 años.

Distribución de la población según lugar de nacimiento



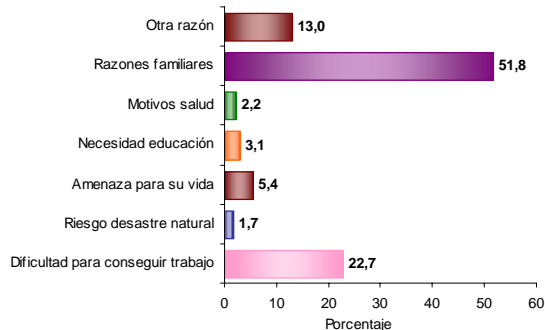
El 14,4% de la población de Ciénaga nació en otro municipio.

Residencia de 5 años antes (población de 5 años o más)



El 2,8% de la población mayor de 4 años residente actualmente en Ciénaga procede de otro municipio y el 0,0% de otro país.

Causa cambio de residencia



El 51,8% de la población de Ciénaga que cambió de residencia en los últimos cinco años lo hizo por razones familiares. El 22,7% por dificultad para conseguir trabajo; el 13,0% por otra razón y el 5,4% por amenaza para su vida.



Reseña Municipal

Alcalde: Jose Rafael Serrano Revollo

Fecha de censo:
08/10/05-05/11/05

Director Departamento
Dr. Ernesto Rojas Morales

Subdirector
Dr. Pedro José Fernández Ayala

Directora de Censos y Demografía
Dra. Carmela Serna Ríos

Coordinador General
Dr. Luis Hernando Páez Carrero

Equipo de Coordinadores
Edgar Sardi Perea
Francisco Arboleda H.
Wilinton Buriticá Macías
Carlos Sánchez Rave
Luis Guillermo Ramírez
Luz Maritza Medina
Claudia Helen González
Amadeo Rodríguez C.

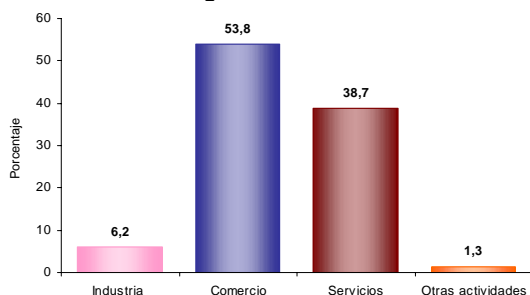
ICONTEC

En el mes de julio de 2005, el Instituto Colombiano de Normas Técnicas -ICONTEC- le renovó al DANE la certificación de gestión de la calidad a su Sistema, evaluado y aprobado con base en la norma internacional ISO 9001:2000

Para mayor información visite nuestra página web
www.dane.gov.co

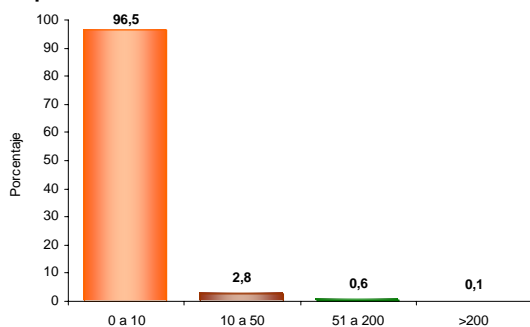
4. Módulo de Económicas

Establecimientos según actividad



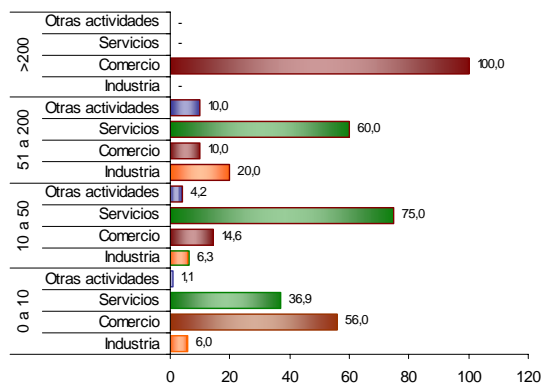
El 6,2% de los establecimientos se dedican a la industria; el 53,8% a comercio; el 38,7% a servicios y el 1,3% a otra actividad.

Establecimientos según escala de personas ocupadas el mes anterior al censo



El 96,5% de los establecimientos ocupó entre 1 y 10 empleos el mes anterior al censo.

Establecimientos según escala de personal por actividad económica



En los establecimientos con mayor número (0 a 10 empleos) el Comercio (56,0%) es la actividad más frecuente y en el grupo de 10 a 50 personas la actividad principal es Servicios (75,0 %).

Información correspondiente a la población censada en hogares particulares