

**EJERCICIO COLABORATIVO
ENTRE LA REGISTRADURÍA
NACIONAL DEL ESTADO CIVIL
Y EL DEPARTAMENTO
ADMINISTRATIVO NACIONAL
DE ESTADÍSTICA -DANE-**

DICIEMBRE DE 2021



EJERCICIO COLABORATIVO ENTRE REGISTRADURÍA NACIONAL DEL ESTADO CIVIL Y EL DEPARTAMENTO ADMINISTRATIVO NACIONAL DE ESTADÍSTICA -DANE-

*Cruce de información del Censo Electoral con Registro Base de Población - REBP
2020, y con Censo Nacional de Población y Vivienda 2018*

El 7 de diciembre del presente año, el DANE recibió un archivo plano (con corte a 1 de diciembre de 2021) enviado por la Registraduría Nacional del Estado Civil con **38.779.339** números de cédulas.

El DANE realizó la integración determinística (cruce) de cada uno de estos números, con el Registro Base de Población -REBP- 2020; con los siguientes resultados:

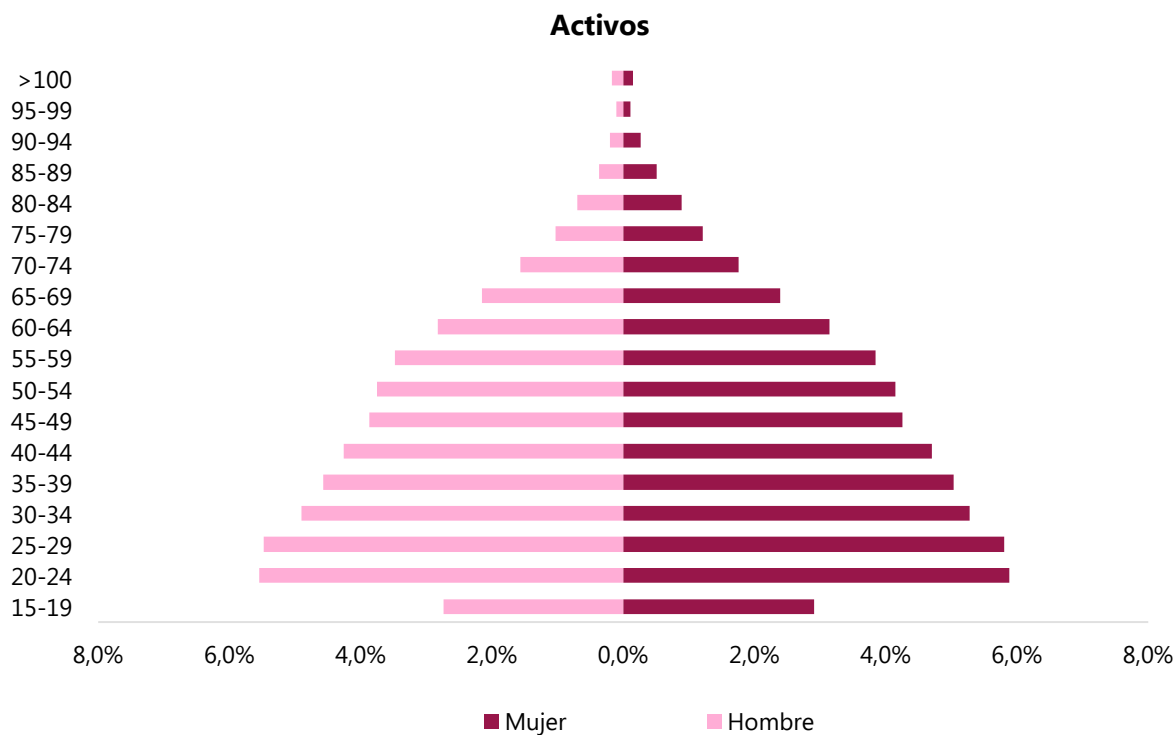
- 1. Cruzaron 38.710.918 cédulas de ciudadanía, correspondiente al 99.82%.**
- 2. 34.802.216 cédulas de ciudadanía, equivalente al 88.45% activas.**
 - 1.623.624 cédulas de ciudadanía con estatus de emigrantes.**
 - 150.252 cédulas de ciudadanía, equivalente al 0.4%, con estado fallecido.**
 - 598.466 cédulas de ciudadanía se encuentran en estado cancelado por la Registraduría, de las cuales, el 95,4% cuenta con certificado de defunción (fecha de defunción).**
 - Las restantes 2.036.370 cédulas de ciudadanía, correspondientes al 5.3% se encuentran en estados inactivos por proceso administrativo.**
 - 448 cédulas de ciudadanía presentan edades inferiores a los 17 años.**
- 3. 68.411 cédulas equivalentes al 0,2%, no se encontraron en el REBP 2020.**

La consolidación del REBP utiliza diferentes variables de integración, como: tipo y número de documento de identificación; número y primer apellido; nombres formas fonéticas y fecha de nacimiento; nombres formas fonéticas (sin segundo apellido) y fecha de nacimiento; y nombres formas fonética (sin segundo nombre) y fecha de nacimiento.

Los valores absolutos obtenidos tienen características demográficas que se reflejan en la distribución por edad y sexo, como se observa en el siguiente ítem.

LA ESTRUCTURA POBLACIONAL DEL ARCHIVO ENVIADO POR REGISTRADURÍA

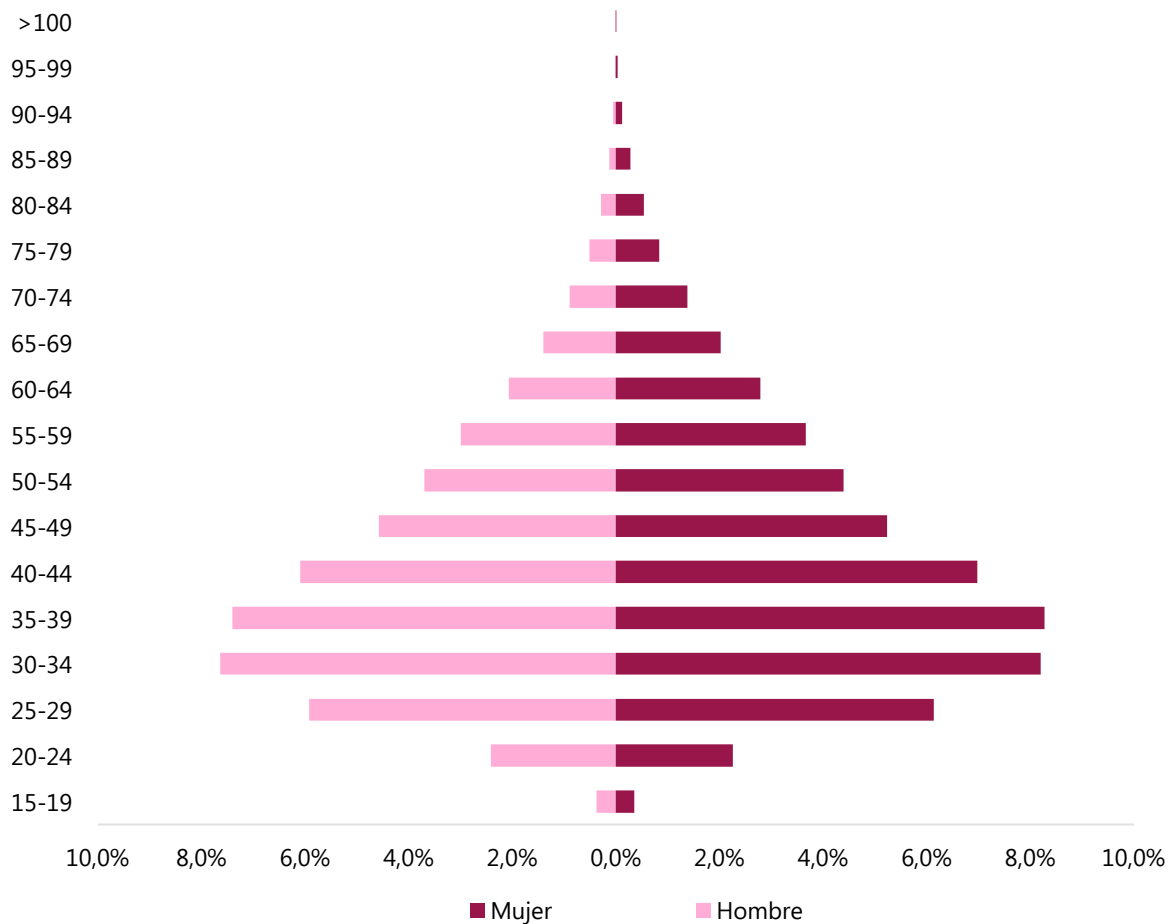
En cuanto a la estructura poblacional se observa que la población que aparece como activa tiene una pirámide joven, el 65,0% es menor de 50 años y un 31,0% se encuentra entre 50 y 80 años. En cuanto a la distribución por sexo, el 48,0% son hombres y el 52,0% mujeres.



Fuente: DANE, Registro Estadístico Base de Población (REBP) y Censo Nacional Electoral

La población emigrante muestra una estructura poblacional característica, el 66,4% se concentra en edades laborables, es decir entre 25 y 49 años. Con una incipiente feminización, el 53,5% son mujeres y el 46,5% son hombres.

Emigrantes

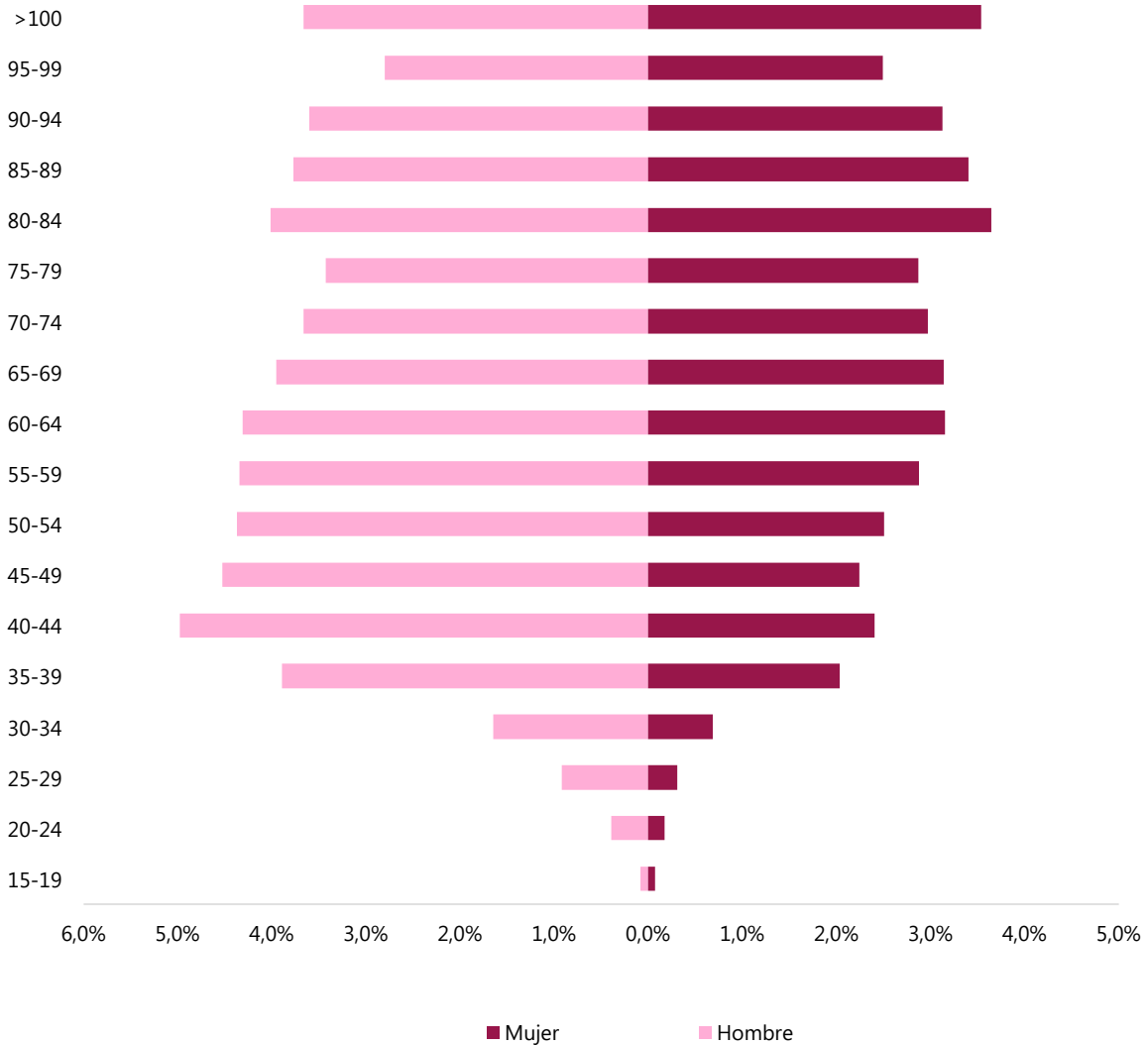


Fuente: DANE, Registro Estadístico Base de Población (REBP) y Censo Nacional Electoral

Mientras que las defunciones son masculinizadas, el 58,4% de los fallecidos son hombres y el 41,6% mujeres. El 55,4% de los fallecimientos suceden en personas de entre 40 y 80 años; el 34,1% en población de 80 años y más.

**EJERCICIO COLABORATIVO ENTRE LA REGISTRADURÍA NACIONAL DEL ESTADO CIVIL Y
EL DEPARTAMENTO ADMINISTRATIVO NACIONAL DE ESTADÍSTICA -DANE-**

Fallecidos

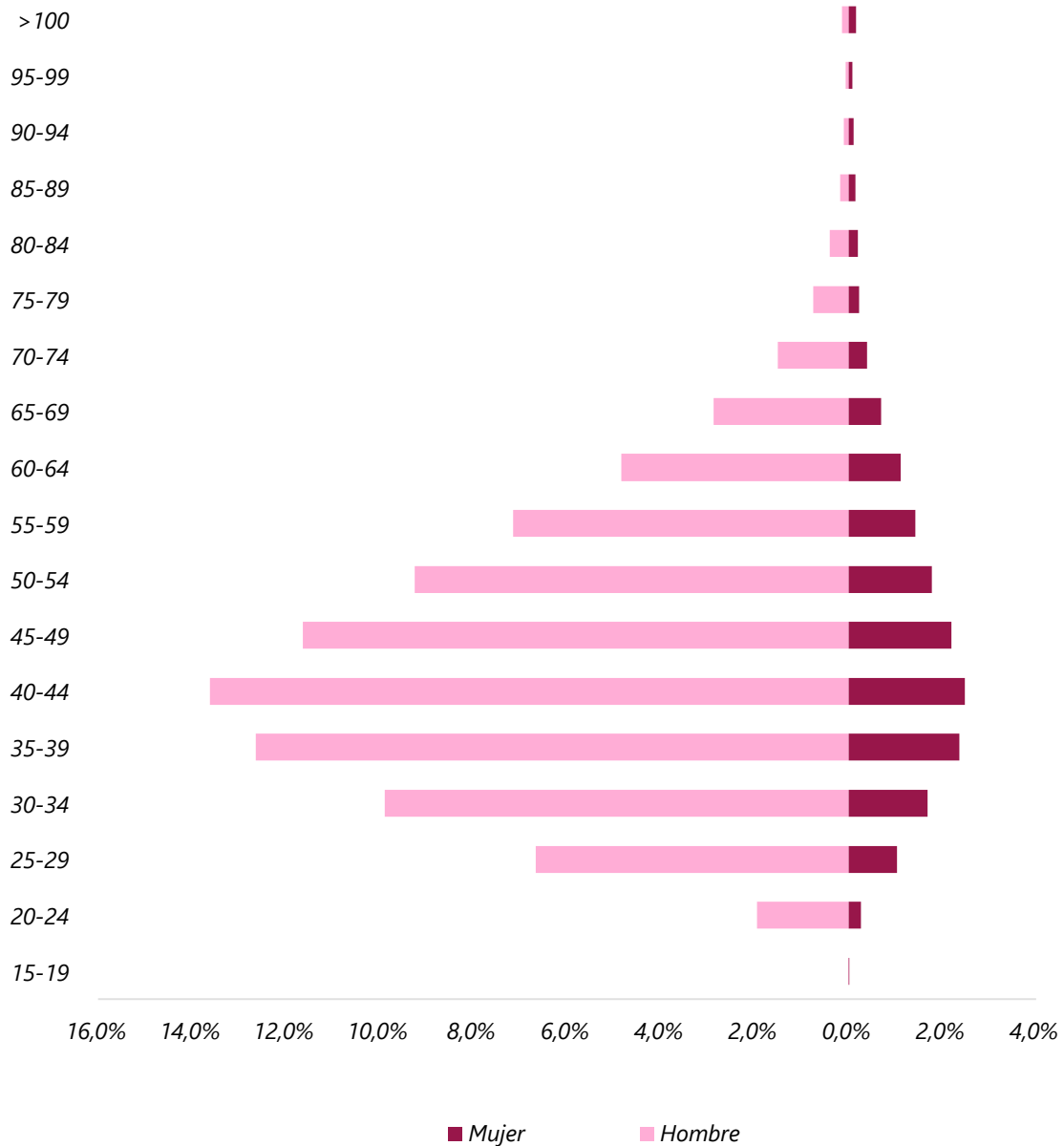


Fuente: DANE – Registro Estadístico Base de Población (REBP) y Censo Nacional Electoral

La categoría cancelados esta conformada principalmente por hombres, son el 83,7%; las mujeres representan el 16,3%. El 67,5% se concentra entre los 30 y 54 años, de estos el 57,0% son hombres.

EJERCICIO COLABORATIVO ENTRE LA REGISTRADURÍA NACIONAL DEL ESTADO CIVIL Y
EL DEPARTAMENTO ADMINISTRATIVO NACIONAL DE ESTADÍSTICA -DANE-

Cancelados



Fuente: DANE – Registro Estadístico Base de Población (REBP) y Censo Nacional Electora

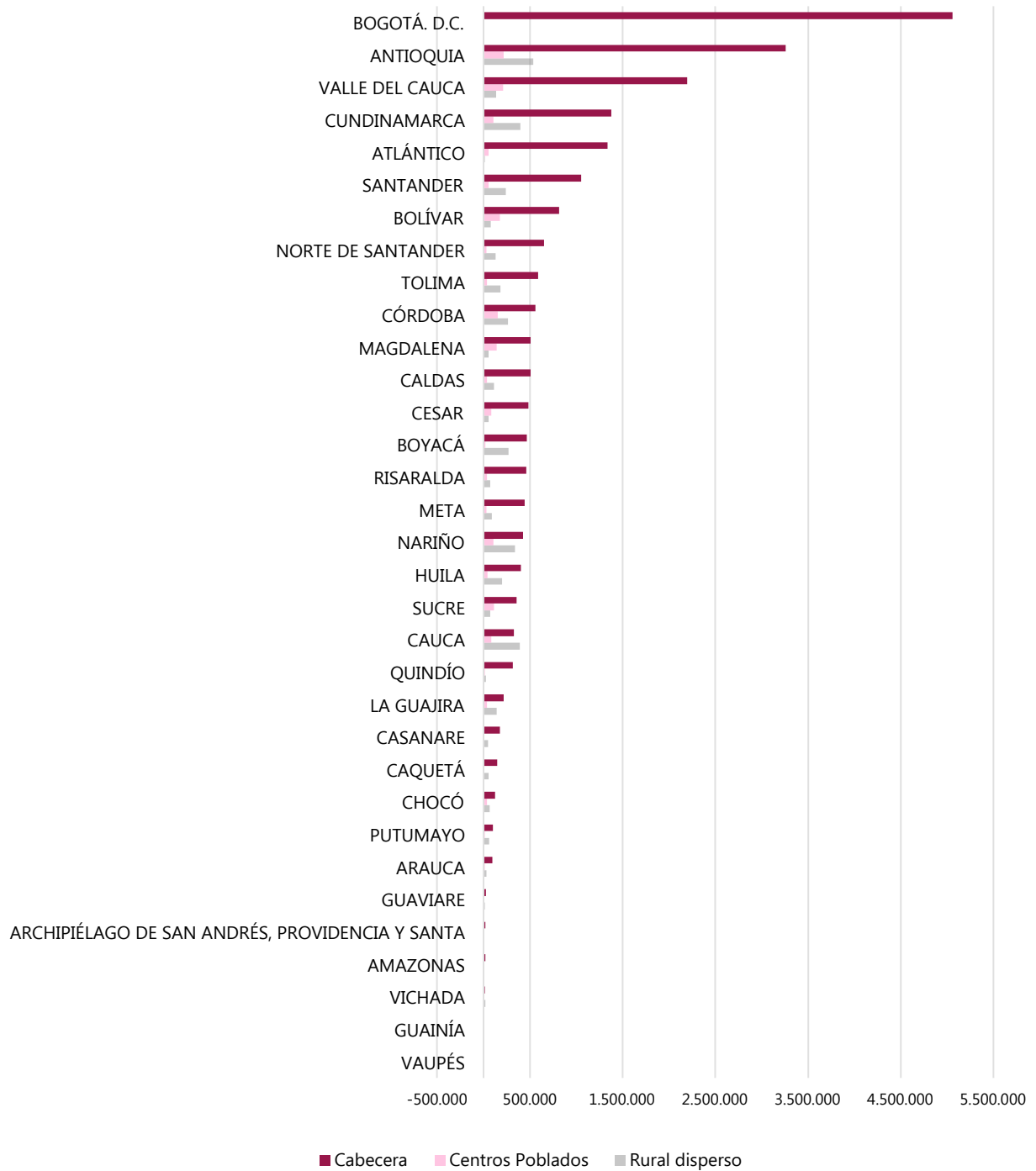
DISTRIBUCIÓN POBLACIONAL COMPARADA CON EL CENSO NACIONAL DE POBLACIÓN CNPV 2018

Adicionalmente se realizó el cruce determinístico por cédula de ciudadanía (CRUCE), con el CNPV 2018, que incluyó esta pregunta en el formulario censal, con los siguientes resultados:

- 28.562.518 cédulas equivalentes al 73.6% se encontraron en el CNPV2018¹.
- La distribución por departamento o lugar de residencia habitual, de la población que cruza con el censo según lo captado en el operativo censal de 2018 se encontró:
 - El 17,7% fueron censados en Bogotá
 - El 5,6% fueron censados en Medellín
 - El 4,3% fueron censados en Cali
 - El 2,3% fueron censados en Barranquilla
 - El 1,6% fueron censados en Cartagena
 - El 1,5% fueron censados en Soacha
 - El 1,3% fueron censados en Cúcuta y Bucaramanga, respectivamente.
 - El 1,2% fueron censados en Ibagué y Bello, respectivamente
 - El 1,1% Fueron censados en Soledad

¹ Es importante recordar que el Censo de población, es una operación estadística, donde las respuestas son de tipo declarativo, por lo tanto, se puede presentar omisión, por no respuesta, personas que estuvieron ausentes durante el período de recolección o errores en la declaración del número y tipo de identificación

EJERCICIO COLABORATIVO ENTRE LA REGISTRADURÍA NACIONAL DEL ESTADO CIVIL Y EL DEPARTAMENTO ADMINISTRATIVO NACIONAL DE ESTADÍSTICA -DANE-



Fuente: DANE – Censo de Población y Vivienda 2018 y Censo Nacional Electoral

DANE
INFORMACIÓN PARA TODOS

www.dane.gov.co