



Comunicado de prensa

20 –03-2009

Bogotá
Oficina de Prensa
DANE

Encuesta sobre Ambiente y Desempeño Institucional Departamental –EDID- en Colombia 2008

- *El Indicador de credibilidad en las reglas, en una escala de 1 a 5, alcanzó un valor de 3,53; aproximadamente dos décimas más que el observado en 2007, cuando se situó en 3,34.*
- *El Indicador de gestión por resultados, en una escala de 1 a 5, logró un valor de 3,41; alrededor de una décima más que el observado en 2007, cuando se situó en 3,29.*
- *El Indicador de bienestar laboral, en una escala de 1 a 5, obtuvo un valor de 3,50; aproximadamente dos décimas menos que el observado en 2007, cuando se ubicó en 3,69.*
- *El Indicador de Liderazgo, en una escala de 1 a 5, logró un valor de 3,27; este indicador no se calculó en 2007.*
- *El Indicador de rendición de cuentas, en una escala de 1 a 5, alcanzó un valor de 3,62; alrededor de nueve décimas más que el observado en 2007, cuando se situó en 2,75.*

Con el objetivo de caracterizar el ambiente y el desempeño institucional, en el marco del proyecto de Estadísticas Políticas y Culturales –EPYC-, el DANE realizó la **Encuesta sobre Ambiente y Desempeño Institucional Departamental**, entre septiembre y octubre de 2008, aplicada en 32 gobernaciones y el Distrito Capital.

La encuesta, aplicada a 4 386 servidores públicos, busca determinar la credibilidad en las reglas de contratación pública y en la planeación del desarrollo, el desempeño alcanzado en la gestión institucional y el grado de satisfacción de los funcionarios. Por otro lado, indagó por la credibilidad existente respecto a las competencias otorgadas a los departamentos y al Distrito Capital, el grado de liderazgo y la disposición a rendir cuentas de su gestión por parte de las autoridades territoriales.

Los resultados obtenidos se basaron en la percepción de los servidores públicos territoriales sobre aspectos administrativos (contratación, planeación, gestión pública y bienestar laboral), y políticos (liderazgo, competencias territoriales y rendición de cuentas) de los gobiernos centrales de cada entidad territorial. Estos resultados servirán como fundamento para el diseño, ejecución y evaluación de las políticas públicas dirigidas al fortalecimiento institucional de las entidades territoriales en Colombia.

Director
Héctor Maldonado Gómez

Subdirector
Carlos Eduardo Sepúlveda Rico

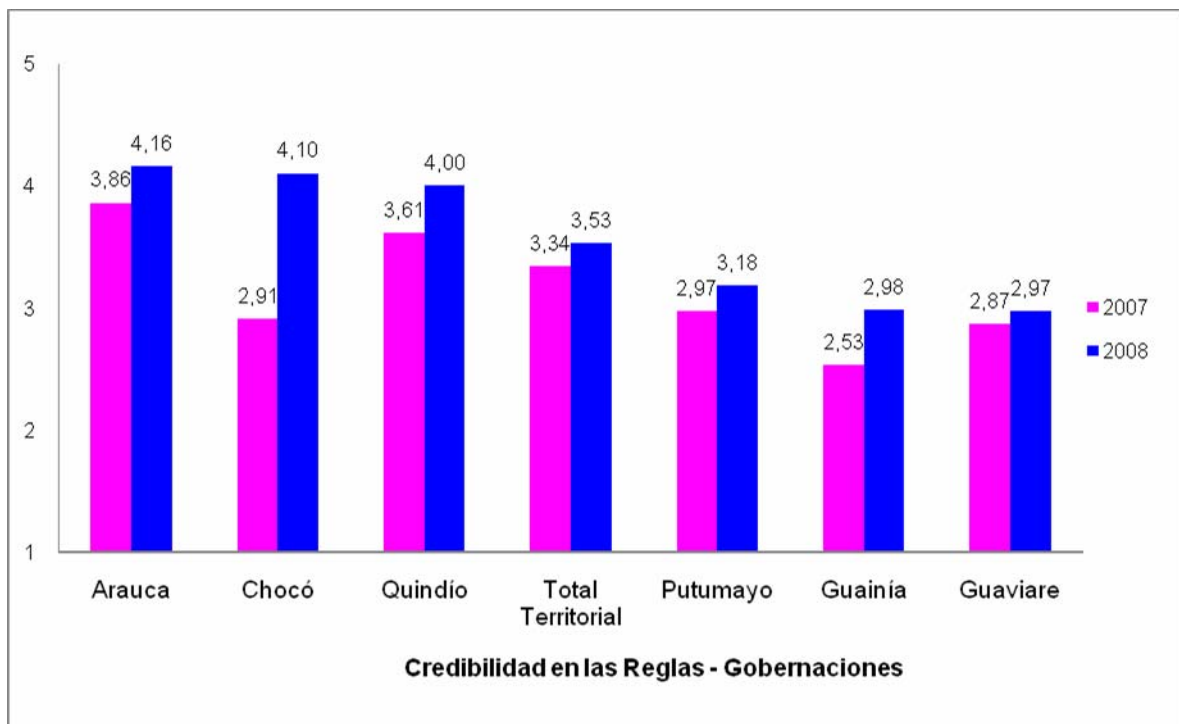
**Director de Regulación,
Planeación, Estandarización y
Normalización
DIRPEN**
Javier Alberto Gutiérrez López

Comunicado de prensa

¿En 2008, cuáles entidades territoriales tuvieron mayor credibilidad en las reglas de la contratación pública según la percepción de sus funcionarios?

La gobernación de Arauca alcanzó el mayor valor en el Indicador de Credibilidad en las Reglas (4,16), seguida por la gobernación del Chocó (4,10) y por la gobernación de Quindío (4,00). Por otro lado, las gobernaciones del Putumayo (3,18), Guainía (2,98) y Guaviare (2,97) obtuvieron el menor valor en esta dimensión del Ambiente Institucional Administrativo.

Indicador de Credibilidad en las Reglas Entidades territoriales 2007-2008



Fuente: DANE. Encuesta sobre Ambiente y Desempeño Institucional Departamental –EDID

Nota:

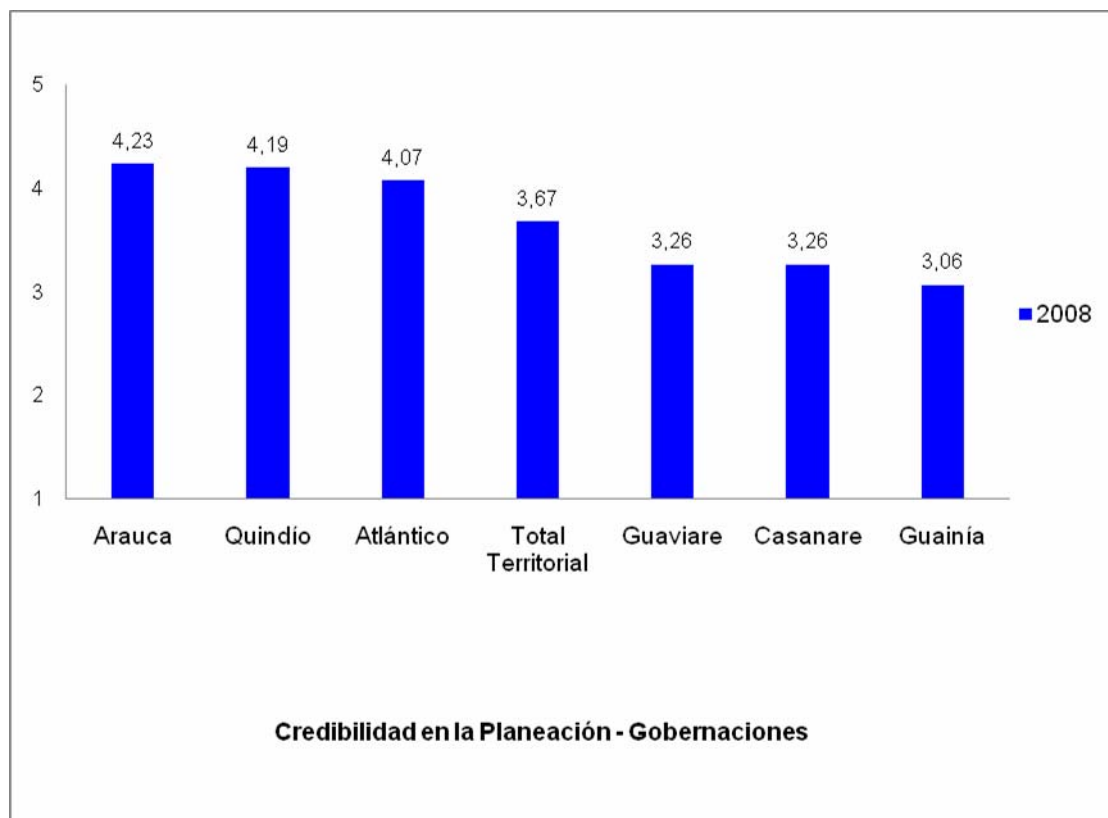
El resultado de los indicadores se mide en una escala de 1 a 5

¿En 2008, cuáles entidades territoriales alcanzaron una mayor credibilidad en la planeación del desarrollo según la percepción de sus funcionarios?

En el Indicador de Credibilidad en la Planeación, la gobernación de Arauca alcanzó el valor más alto (4,23), seguido por la gobernación del Quindío (4,19) y de la gobernación del Atlántico (4,07). Por otro lado, las gobernaciones de Guaviare y Casanare (3,26 en ambos casos) y Guainía (3,06) obtuvieron los menores resultados en esta dimensión del Ambiente Institucional Administrativo.

Indicador de Credibilidad en la Planeación Entidades territoriales

2008



Fuente: DANE. Encuesta sobre Ambiente y Desempeño Institucional Departamental –EDID

Nota:

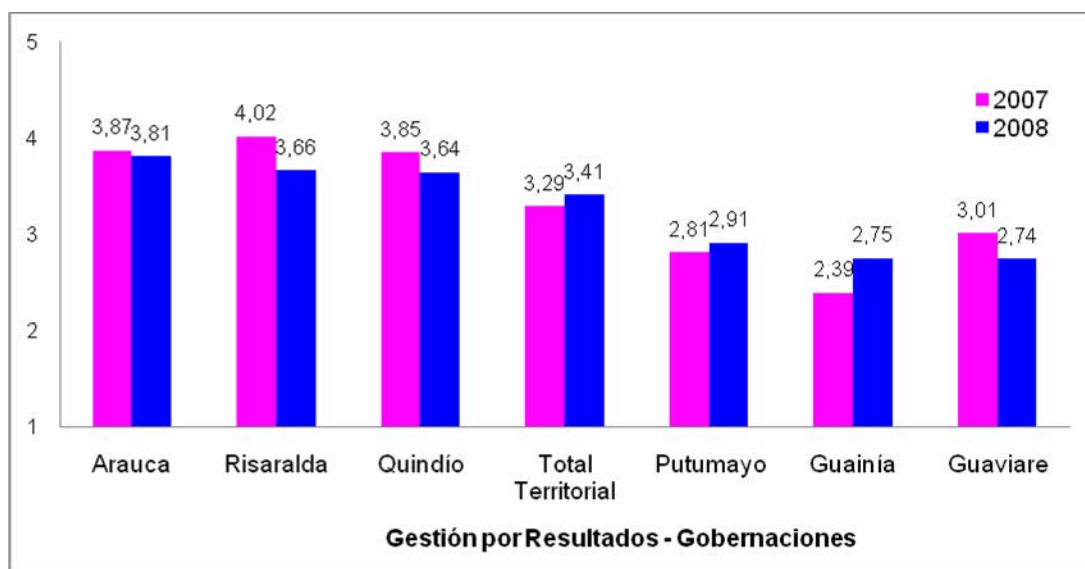
El resultado de los indicadores se mide en una escala de 1 a 5

¿En 2008, según la percepción de los funcionarios de las entidades territoriales, cuáles tuvieron el mejor desempeño respecto a la gestión por resultados?

La gobernación de Arauca obtuvo el valor más alto en el Indicador de Gestión por Resultados (3,81); seguida por las gobernaciones de Risaralda y Quindío, con un valor de 3,66 y 3,64 respectivamente. Por el contrario, las gobernaciones del Putumayo (2,91), Guainía (2,75) y Guaviare (2,74) tuvieron los resultados más bajos en esta dimensión del Desempeño Institucional Administrativo.

Comunicado de prensa

Indicador de Gestión por Resultados Entidades territoriales 2007- 2008



Fuente: DANE. Encuesta sobre Ambiente y Desempeño Institucional Departamental –EDID

Nota:

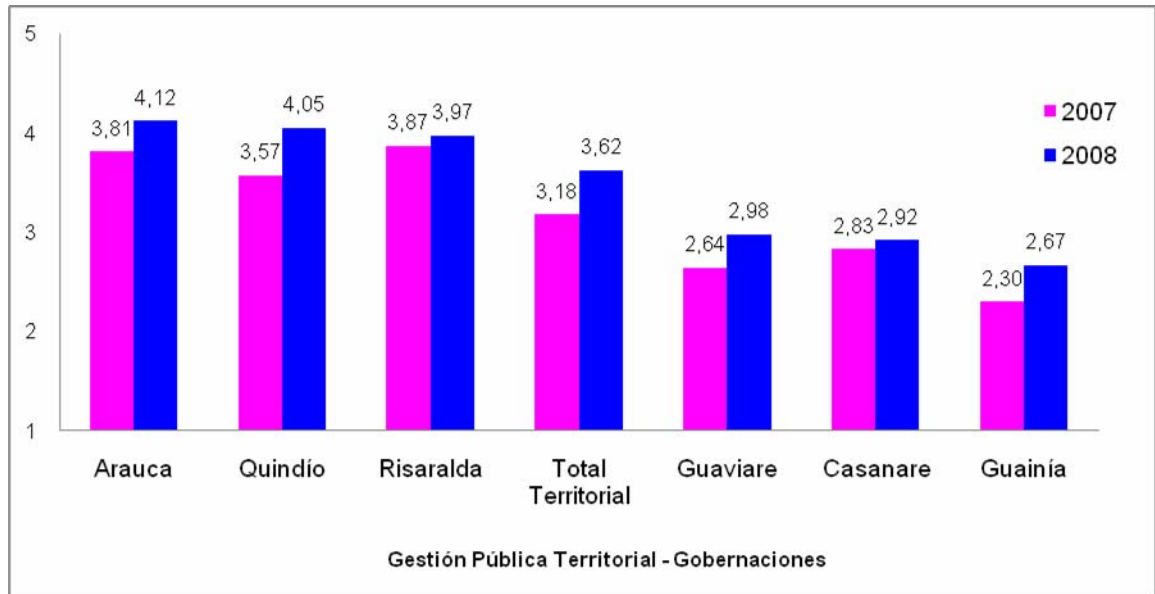
El resultado de los indicadores se mide en una escala de 1 a 5

¿En 2008, de acuerdo a la percepción de los funcionarios qué entidades territoriales tuvieron el mejor desempeño en la prestación de servicios públicos a su cargo?

La gobernación de Arauca alcanzó el mayor valor en el Indicador de Gestión Pública Territorial (4,12), seguida por la gobernación de Quindío (4,05) y la gobernación de Risaralda (3,97). Por el contrario, las gobernaciones del Guaviare (2,98), Casanare (2,92) y Guainía (2,67) obtuvieron los valores más bajos en esta dimensión del Desempeño Institucional Administrativo.

Comunicado de prensa

Indicador de Gestión Pública Territorial Entidades territoriales 2007- 2008



Fuente: DANE. Encuesta sobre Ambiente y Desempeño Institucional Departamental –EDID

Nota:

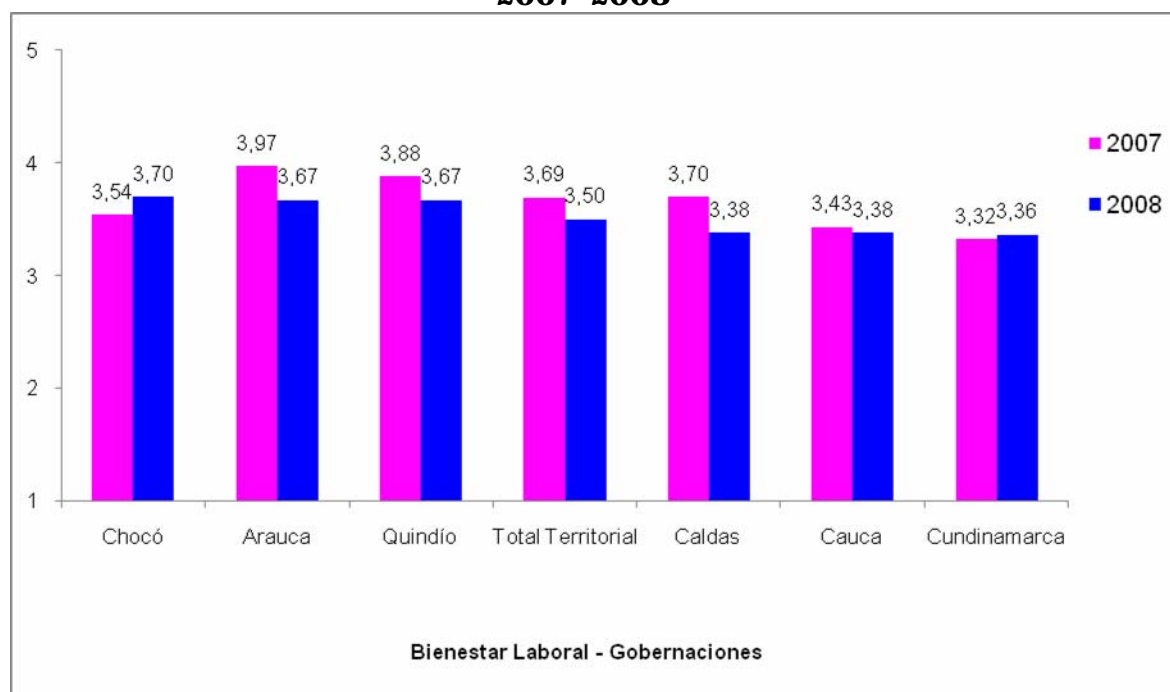
El resultado de los indicadores se mide en una escala de 1 a 5

¿En 2008, qué percepción tuvieron los funcionarios con relación a la mayor satisfacción con la organización para la que trabajan?

En el Indicador de Bienestar Laboral, la gobernación del Chocó obtuvo el resultado más alto (3,70), seguida por la gobernación de Arauca (3,67) y de la gobernación de Quindío (3,67). Por otro lado, las gobernaciones de Caldas (3,38), Cauca (3,38) y Cundinamarca (3,36) tuvieron los menores resultados en esta dimensión del Desempeño Institucional Administrativo.

Comunicado de prensa

Indicador de Bienestar Laboral Entidades territoriales 2007- 2008



Fuente: DANE. Encuesta sobre Ambiente y Desempeño Institucional Departamental –EDID

Nota:

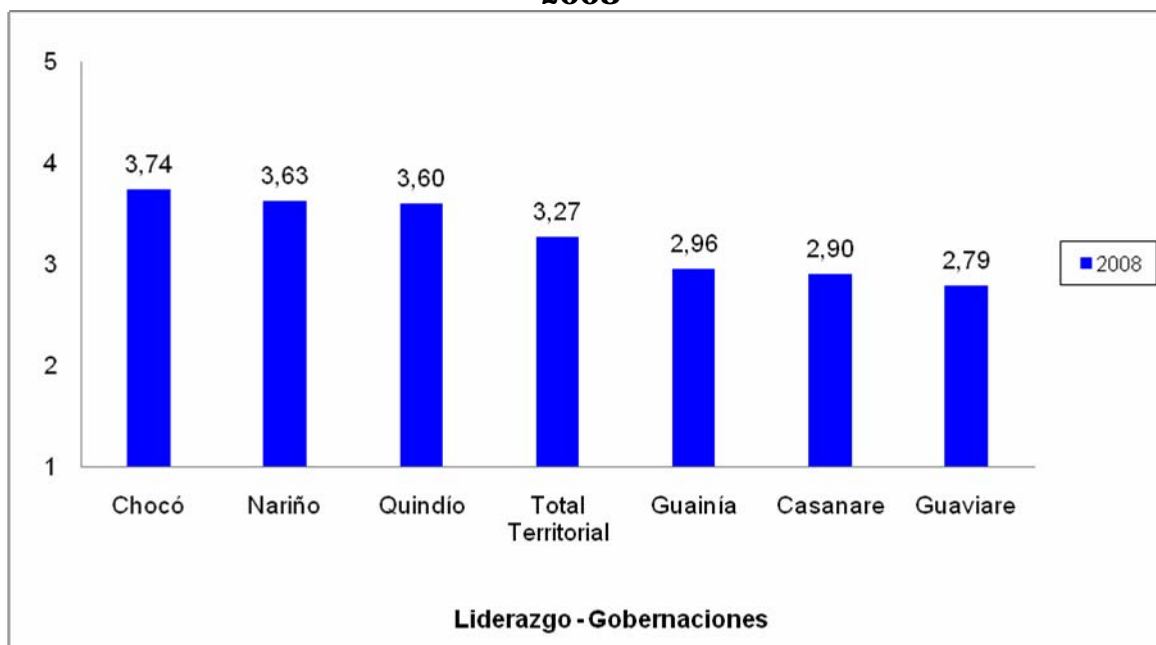
El resultado de los indicadores se mide en una escala de 1 a 5

¿En 2008, en qué entidades territoriales existió el mayor nivel de liderazgo por parte de sus autoridades, según la percepción de sus funcionarios?

En el Indicador de Liderazgo, la gobernación del Chocó obtuvo el resultado más elevado (3,74), seguida por la gobernación de Nariño (3,63), y por la gobernación de Quindío (3,60). Por el contrario, las gobernaciones de Guainía (2,96), Casanare (2,90) y Guaviare (2,79) tuvieron los menores resultados en esta dimensión del Ambiente Institucional Político.

Comunicado de prensa

Indicador de Liderazgo Entidades Territoriales 2008



Fuente: DANE. Encuesta sobre Ambiente y Desempeño Institucional Departamental –EDID

Nota:

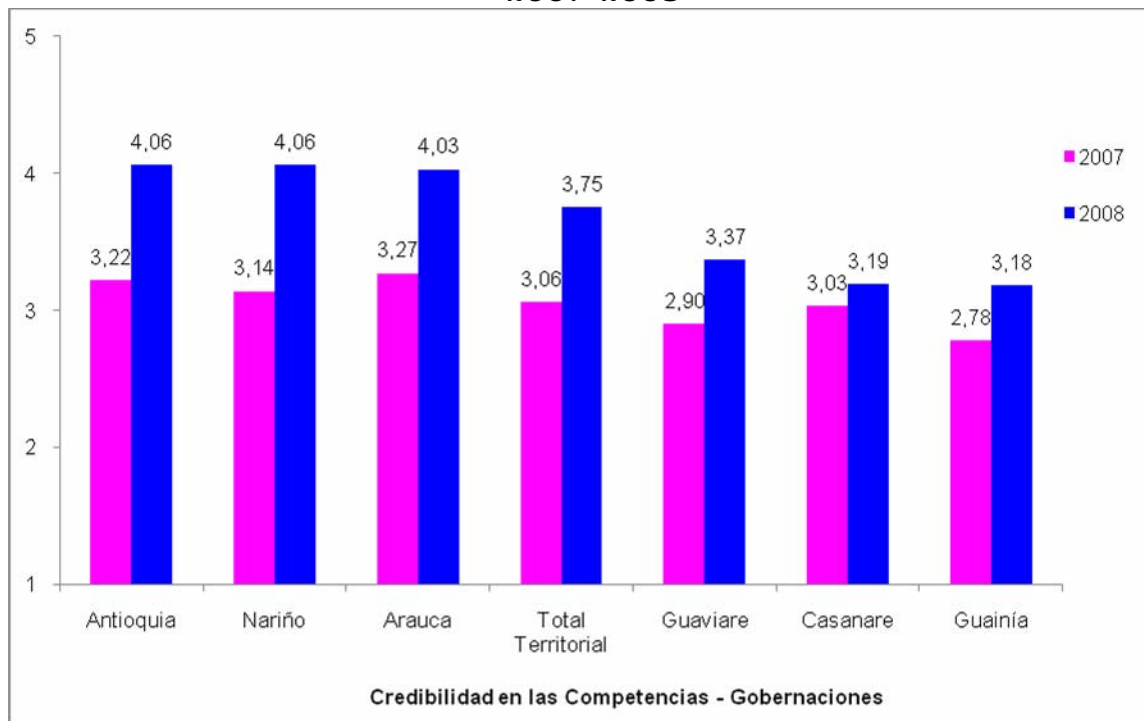
El resultado de los indicadores se mide en una escala de 1 a 5

¿En 2008, según la percepción de los funcionarios, en qué entidades territoriales se presentó la mayor credibilidad en las funciones que le fueron asignadas?

La gobernación de Antioquia alcanzó el valor más alto en el Indicador de Credibilidad en las Competencias (4,06), seguida por la gobernación de Nariño (4,06), y por la gobernación de Arauca (4,03). Por otro lado, las gobernaciones de Guaviare (3,37), Casanare (3,19) y Guainía (3,18) tuvieron los menores resultados en esta dimensión del Ambiente Institucional Político.

Comunicado de prensa

Indicador de Credibilidad en las Competencias Entidades Territoriales 2007- 2008



Fuente: DANE. Encuesta sobre Ambiente y Desempeño Institucional Departamental –EDID

Nota:

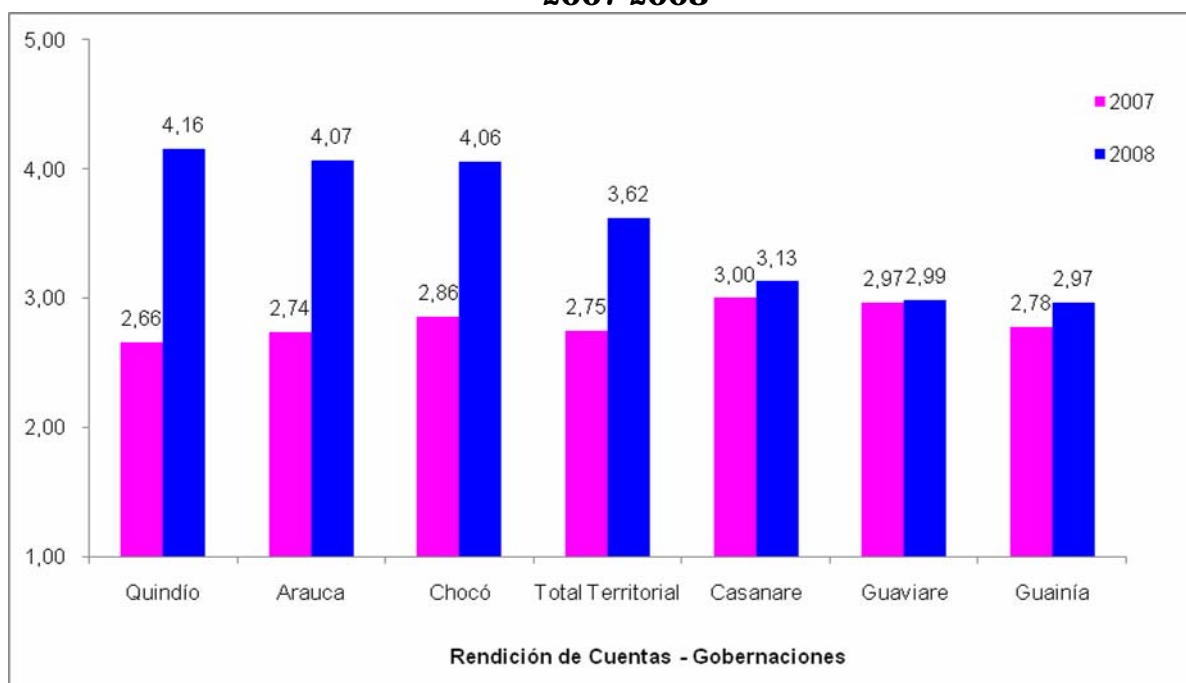
El resultado de los indicadores se mide en una escala de 1 a 5

¿En 2008, con relación a la percepción de los funcionarios, en qué entidades territoriales se presentó la mayor disposición para rendir cuentas de su gestión?

En el Indicador Rendición de Cuentas la gobernación de Quindío obtuvo el resultado más alto (4,16), seguida por la gobernación de Arauca (4,07) y por la gobernación del Chocó (4,06). Por otro lado, las gobernaciones de Casanare (3,13), Guaviare (2,99) y Guainía (2,97), obtuvieron los resultados más bajos en esta dimensión del Desempeño Institucional Político.

Comunicado de prensa

Indicador de Rendición de Cuentas Entidades Territoriales 2007-2008



Fuente: DANE. Encuesta sobre Ambiente y Desempeño Institucional Departamental –EDID

Nota:

El resultado de los indicadores se mide en una escala de 1 a 5

Vea los resultados completos de la encuesta en www.dane.gov.co. Luego acceda al vínculo EDI (Nacional y Departamental).