

Bogotá D.C.

140

Doctor
MAURICIO PERFETTI DEL CORRAL
Director del DANE
Bogotá

ASUNTO: Informe seguimiento ejecución presupuestal DANE y FONDANE

1. OBJETIVO

Verificar la aplicación y cumplimiento de la ejecución presupuestal de DANE y FONDANE, establecidas en:

- Decreto 111 de 1996, Estatuto Orgánico de Presupuesto.
- Decreto 1068 del mes de Mayo de 2015, por medio del cual se expide el Decreto Único Reglamentario del Sector Hacienda y Crédito Público.
- Ley 1873 del 20 de diciembre de 2017 del Ministerio de Hacienda y Crédito Público.
- Decreto 2236 del 27 de diciembre de 2017, por el cual se liquida el Presupuesto General de la Nación para la vigencia fiscal de 2018.
- Decreto 662 del 2018- Ministerio de Hacienda "Por el cual se aplazan unas apropiaciones

2. ALCANCE

Seguimiento a la ejecución presupuestal acumulada DANE y FONDANE del 1 de enero al 30 de junio de 2018.

3. METODOLOGÍA

Para el logro del objetivo, en el presente informe se analizó la información de DANE y FONDANE, con relación a los compromisos y las obligaciones, registradas en el Sistema Integrado de Información Financiera - SIIF Nación.

4. RESULTADOS

La Oficina de Control Interno del DANE, en cumplimiento del Decreto 2236 de 2017 en su Artículo 86 "Plan de Austeridad del Gasto" verificará y analizará el presupuesto en forma mensual.

5. VIGENCIA FISCAL 2018

Se efectuaron dos (2) adiciones al presupuesto de gastos de inversión del DANE:






*Resolución número 896 del 3 de abril de 2018, \$1.580.000.000 para el recurso 11 del proyecto Levantamiento y Actualización de la Información Estadística de Carácter Sociodemográfico a Nivel Local y Nacional.

*\$2.000.000.000 recurso 10 del proyecto Levantamiento y Actualización de la Información Estadística de Carácter Sociodemográfico a Nivel Local y Nacional y aprobado con el radicado 2-2018-009832 del Ministerio de Hacienda.

Existe una apropiación bloqueada de \$6.836.000.000 con el Decreto 662 del 17 de abril de 2018 del Ministerio de Hacienda al proyecto Levantamiento de Información Estadística con Calidad, Cobertura y Oportunidad Nacional –Recurso 11.

DANE

Gráfica 1. Presupuesto DANE - Vigencia 2018

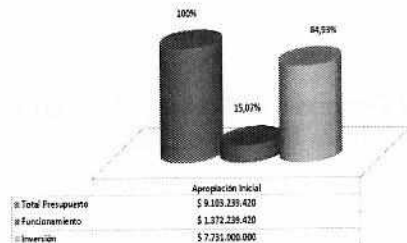


Fuente: SIF Nación a junio 30 de 2018 - Decreto 2236 de 2017 y adición MHCP -Cifras en pesos

El DANE, tiene un presupuesto aprobado para el año 2018 de \$426.387.140.160.

FONDANE

Gráfica 2. Presupuesto FONDANE - Vigencia 2018



Fuente: SIF Nación a junio 30 de 2018 - Decreto 2236 de 2017 -Cifras en pesos




Se aprobó para FONDANE, un presupuesto de \$9.103.239.420 para esta vigencia.

DANE

5.1 EJECUCIÓN PRESUPUESTAL DANE – FUNCIONAMIENTO

La apropiación inicial para los gastos de funcionamiento DANE ascendió a la suma de \$77.844.211.993 discriminado así:

Gráfica 3. Presupuesto Funcionamiento DANE Consolidado
A junio 30 Vigencia 2018



Fuente: SIIF Nación a junio 30 de 2018 - Cifras en pesos

Se relacionan a continuación los gastos de funcionamiento, según los siguientes conceptos realizados en el Nivel Central y las Direcciones Territoriales:

- Gastos personales
- Gastos generales
- Transferencias
- y otros


5.1.1 FUNCIONAMIENTO DANE – NIVEL CENTRAL

Para esta vigencia, se le asignó al Nivel Central una apropiación inicial de \$75.116.868.032.

A. Gastos de Personal

Gráfica 4. Compromisos y Obligaciones Gastos de personal
A junio 30 Vigencia 2018

es



Fuente: SIF Nación a junio 30 de 2018 - Cifras en pesos

Cuadro 1. Ejecución Presupuestal DANE Funcionamiento – Nivel Central a junio 30 de 2018

Descripción	Aprobación Inicial	Aprobación Vigente	Compromisos	Com/a prop	Obligaciones	Oblig/A prop
Total	69.514.622.686	68.783.231.235	35.275.772.319	51	34.739.456.570	51
Sueldos	42.198.010.678	42.198.010.678	21.770.642.982	52	21.729.945.259	51
Sueldos de vacaciones	2.635.941.245	2.635.941.245	713.494.428	27	579.010.924	22
Incapacidades y licencia de maternidad	275.567.984	275.567.984	80.193.974	29	80.156.482	29
Prima técnica salarial	160.065.071	160.065.071	67.840.716	42	67.840.716	42
Prima técnica no salarial	1.377.783.120	1.377.783.120	546.756.454	40	542.070.850	39
Gastos de representación	165.846.392	165.846.392	88.286.099	53	88.286.099	53
Bonificación por servicios prestados	1.459.528.128	1.459.528.128	461.280.093	32	417.613.913	29
Bonificación especial de recreación	284.599.115	284.599.115	88.188.755	31	77.270.675	27
Subsidio de alimentación	121.799.186	121.799.186	63.451.425	52	63.349.406	52
Auxilio de transporte	133.151.261	133.151.261	66.442.409	50	66.342.944	50
Prima de servicio	2.012.553.155	2.012.553.155	73.699.864	4	73.699.864	4
Prima de vacaciones	2.360.077.434	2.360.077.434	712.336.956	30	621.859.157	26
Prima de navidad	3.845.898.054	2.785.284.607	23.039.803	1	23.039.803	1
Prima de riesgo	3.613.625	3.613.625	1.952.327	54	1.952.327	54
Prima de coordinación	845.467.056	845.467.056	312.577.129	37	303.124.119	36
Bonificación de dirección	412.646.788	412.646.788	220.337.291	53	220.337.291	53
Horas extras	43.462.470	26.526.433	23.737.091	89	23.737.091	89
Indemnización por vacaciones	63.708.000	409.866.033	407.823.861	100	407.823.861	100
Honorarios	453.691.310	453.691.310	430.539.680	95	249.712.300	55
Cajas de compensación privadas	1.140.406.393	1.140.406.393	956.051.500	84	956.051.500	84
Fondos administradores de pensiones privados	1.474.255.061	1.474.255.061	1.270.227.563	86	1.270.227.563	86
Empresas privadas promotoras de salud	2.195.616.638	2.195.616.638	1.967.962.742	90	1.967.872.149	90
Administradoras privadas de aportes para accidentes	121.608.890	166.678.270	139.821.000	84	139.821.000	84
Fondo Nacional del ahorro	2.662.953.764	2.617.884.384	2.092.500.000	80	2.092.500.000	80
Fondos administradores de pensiones públicos	1.650.528.603	1.650.528.603	1.506.510.377	91	1.506.510.377	91
Aportes al ICBF	848.780.859	848.780.859	713.460.900	84	713.460.900	84
Aportes al SENA	141.899.008	141.899.008	119.257.000	84	98.480.100	69
Aportes a la ESAP	141.896.283	141.896.283	119.257.000	84	119.257.000	84
Aportes a escuelas industriales e institutos técnicos	283.267.115	283.267.115	238.102.900	84	238.102.900	84

Fuente: SIF Nación a junio 30 de 2018 - Decreto de liquidación y desagregado- Cifras en pesos

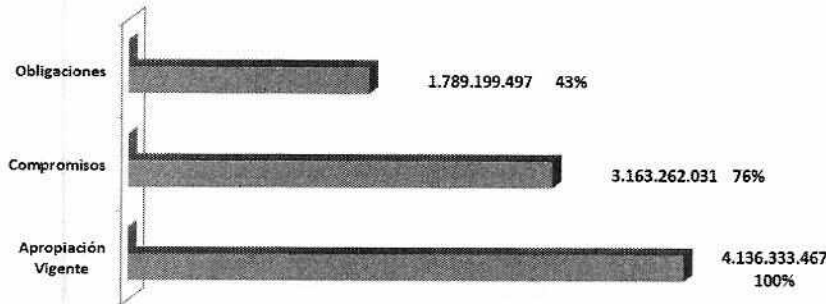
En gastos de personal con corte a junio 30 de 2018, se ha comprometido de su apropiación vigente el 51% y se ha ejecutado el 51% (obligación/apropiación vigente).

Con la Resolución Número 1401 del 24 de mayo de 2018 del Ministerio de Hacienda y Crédito Público se redujo de Gastos de Personal "Otros" - Prima de Navidad la suma de \$731.391.451.



B. Gastos Generales

Gráfica 5. Compromisos y Obligaciones Gastos Generales
A junio 30 Vigencia 2018



Fuente: SIIF Nación a junio 30 de 2018 - Cifras en pesos

Cuadro 2. Ejecución Presupuestal DANE Funcionamiento – Nivel Central
A junio 30 de 2018

Descripción	Apropiación Inicial	Apropiación Vigente	Compromisos	Com/aprop	Obligaciones	Oblig/A prop
Total	4.301.687.039	4.136.333.467	3.163.262.031	76	1.789.199.497	43
Combustibles y lubricantes	35.400.000	26.321.823	23.121.823	88	12.819.023	49
Dotación	90.788.704	90.788.704	30.868.737	34	3.007.239	3
Materiales de construcción	742.379	1.599.379	1.071.277	67	1.071.277	67
Papelería, útiles de escritorio	400.000	600.000	584.350	97	584.350	97
Repuestos	24.709.334	24.709.334	700.000	3	700.000	3
Mantenimiento bienes inmuebles	10.794.945	1.200.000	530.000	44	530.000	44
Mantenimiento de bienes muebles, equipos	6.501.113	6.501.113	0	0	0	0
Mantenimiento equipo navegación y transporte	38.513.853	38.513.853	19.122.491	50	2.482.173	6
Servicio de aseo	535.115.356	535.115.356	498.905.095	93	182.104.757	34
Servicio de cafetería	3.000.000	3.000.000	1.163.000	39	1.163.000	39
Servicio de seguridad y vigilancia	1.275.238.155	1.105.878.155	1.085.083.779	98	324.580.332	29
Correo	81.700.000	81.700.000	57.435.381	70	53.750.000	66
Servicio de transmisión de información	4.000.000	4.000.000	2.097.524	52	2.097.524	52
Transporte	500.000	900.000	590.000	66	590.000	66
Otros Gastos impresos y publicaciones	1.500.000	1.500.000	1.455.144	97	1.455.144	97
Acueducto, alcantarillado y aseo	60.000.000	60.000.000	34.513.466	58	34.513.466	58
Energía	422.295.285	435.410.671	265.767.740	61	265.767.740	61
Gas natural	33.000	33.000	23.080	70	23.080	70
Telefonía móvil celular	7.000.000	7.000.000	2.966.650	42	2.966.650	42
Teléfono, fax y otros	50.000.000	50.000.000	39.828.840	80	34.328.840	69
Otros servicios públicos	0	4.107.164	3.760.752	92	3.749.472	91
Otros seguros	1.244.891.536	1.244.891.536	700.544.467	56	684.355.520	55
Arrendamientos bienes inmuebles	100.000	100.000	100.000	100	100.000	100
Viáticos y gastos de viaje al interior	129.016.930	129.016.930	109.581.986	85	64.656.403	50
Otros servicios para capacitación,	9.500.000	13.500.000	13.500.000	100	0	0
Otros gastos por adquisición de servicios	269.946.449	269.946.449	269.946.449	100	111.803.507	41

Fuente: SIIF Nación a junio 30 de 2018 – Decreto liquidación y desagregado -Cifras en pesos

En gastos generales se ha comprometido el 76% de su apropiación vigente y su ejecución el 43% (Obligación/apropiación vigente) a junio de 2018.



Se realizaron las siguientes asignaciones DANE funcionamiento Nivel Central:

Administradoras privadas de aportes para accidentes \$45.069.380 y se redujo este valor del Fondo Nacional del Ahorro.

Energía \$13.115.386 y se redujo este valor de combustibles y lubricantes -\$9.078.177 y de mantenimiento de bienes inmuebles -\$4.037.209.

C. Impuestos

Cuadro 3. Ejecución Presupuestal DANE Funcionamiento – Nivel Central
A junio 30 de 2018

Descripción	Apropiación Inicial	Apropiación Vigente	Compromisos	Com/aprop	Obligaciones	Oblig/Aprop
Total	0	130.226.757	120.512.640	93	120.512.640	93
Impuesto de Vehículo	0	416.000	416.000	100	416.000	100
Impuesto Predial	0	129.810.757	120.096.640	93	120.096.640	93

Fuente: SIIF Nación a junio 30 de 2018 – Decreto liquidación y desagregado -Cifras en pesos

El rubro de impuestos se ha comprometido el 93% y lleva ejecutado el 93% de su presupuesto (obligación/apropiación vigente) a junio 30 del presente año.

D. Transferencias

Cuadro 4. Ejecución Presupuestal DANE Funcionamiento –Nivel Central
A junio 30 de 2018

Descripción	Apropiación inicial	Apropiación vigente	compromisos	Com/Aprop	Obligaciones	Oblig/Aprop
Total	370.002.222	370.002.222	49.698.889	13	8.000.000	2
Conciliaciones	111.000.666	111.000.666	0	0	0	0
Sentencias	259.001.556	259.001.556	49.698.889	19	8.000.000	3

Fuente: SIIF Nación a junio 30 de 2018 – Decreto de liquidación-Cifras en pesos

Con corte a junio 30 de 2018 se ha comprometido Sentencias con un 19% de su apropiación vigente y se ha ejecutado el 3% de su presupuesto (obligación/apropiación vigente).

E. Otros

Cuadro 5. Ejecución Presupuestal DANE Funcionamiento – Nivel Central
A junio 30 de 2018

4

Descripción	Apropiación inicial	Apropiación vigente	compromisos	Comp/Aprop	Obligaciones	Oblig/Aprop
Total	930.556.085	930.556.085	287.242.675	31	152.677.245	16
Cuota Auditaje Contranal	582.980.000	582.980.000	0	0	0	0
OCDE	347.576.085	347.576.085	287.242.675	83	152.677.245	44

Fuente: SIIF Nación a junio 30 de 2018 – Decreto de liquidación -Cifras en pesos

La Organización para la Cooperación y el Desarrollo Económico –OCDE, ha comprometido de su Apropiación vigente el 83% y lleva una ejecución del 44% (obligación/apropiación vigente).

5.1.2 Funcionamiento Direcciones Territoriales DANE

En las Direcciones Territoriales para el año 2018, se les dio una apropiación inicial de \$2.727.343.961.

Cuadro 6 Ejecución Presupuestal DANE Funcionamiento - Direcciones Territoriales
A junio 30 de 2018

Descripción	Apropiación Inicial	Apropiación Vigente	Compromisos	Comp/Aprop	Obligación	Oblig/a prop
Total	2.727.343.961	2.762.470.776	2.453.293.224	89	1.272.865.387	46
BARRANQUILLA	521.292.149	542.484.791	462.881.964	85	229.009.199	42
Combustibles y Lubricantes	1.207.358	1.207.358	1.207.358	100	286.731	24
Repuestos	3.846.139	3.846.139	3.622.350	94	0	0
Mantenimiento de Bienes inmuebles	19.670.477	19.670.477	19.027.448	97	8.648.840	44
Mantenimiento de bienes muebles	4.460.612	4.460.612	0	0	0	0
Mantenimiento de equipo navegación y transporte	1.559.376	1.559.376	1.559.376	100	0	0
Servicio de aseo	136.294.702	136.294.702	116.956.543	86	2.416.960	2
Otros gastos por impresos y publicaciones	20.000	20.000	300	2	300	2
Acueducto, alcantarillado y aseo	5.315.252	5.315.252	3.577.323	67	3.577.323	67
Energía	123.910.374	123.910.374	80.754.534	65	80.754.534	65
Telefonía móvil celular	2.220.908	2.220.908	1.158.855	52	1.158.855	52
Teléfono, fax y otros	38.822.017	38.822.017	30.542.570	79	30.542.570	79
Arrendamientos bienes inmuebles	183.964.934	183.964.934	183.733.865	100	82.806.644	45
Impuesto de Vehículo	0	390.000	163.800	42	163.800	42
Impuesto Predial	0	18.652.642	18.652.642	100	18.652.642	100
Otros servicios para capacitación, bienestar social	0	2.150.000	1.925.000	90	0	0
BOGOTÁ	535.665.840	529.384.740	491.522.311	93	249.724.169	47
Combustibles y Lubricantes	2.928.542	2.928.542	2.928.542	100	854.109	29
Repuestos	3.166.280	3.166.280	0	0	0	0
Mantenimiento de bienes muebles	1.797.738	1.797.738	0	0	0	0
Servicio de aseo	162.894.256	152.285.891	152.285.891	100	33.854.056	22
Otros gastos por impresos y publicaciones	20.000	20.000	0	0	0	0
Acueducto, alcantarillado y aseo	17.815.313	17.815.313	14.009.015	79	14.009.015	79
Energía	42.866.228	43.342.652	28.301.700	65	28.291.700	65
Telefonía móvil celular	1.496.327	1.496.327	779.727	52	779.727	52
Teléfono, fax y otros	89.892.356	89.892.356	77.277.795	86	77.277.795	86
Arrendamientos bienes inmuebles	212.788.800	213.590.741	213.590.741	100	92.308.867	43
Otros servicios para capacitación bienestar social	0	700.000	0	0	0	0
Impuesto Predial	0	2.348.900	2.348.900	100	2.348.900	100
BUCARAMANGA	383.518.258	384.091.830	354.596.470	92	170.310.217	44
Combustibles y Lubricantes	2.359.100	2.359.100	2.329.100	99	616.132	26
Repuestos	4.158.707	4.158.707	4.158.217	100	0	0
Mantenimiento de bienes muebles	394.942	394.942	294.000	74	0	0
Mantenimiento de equipo navegación y transporte	1.853.429	1.853.429	1.799.982	97	0	0
Servicio de aseo	103.337.328	103.337.328	103.318.699	100	28.179.365	27
Servicios de transmisión información	1.734.950	1.734.950	906.091	52	906.091	52
Otros gastos por impresos y publicaciones	20.000	20.000	0	0	0	0



Descripción	Apropiación Inicial	Apropiación Vigente	Compromisos	Comp/Prop	Obligación	Oblig/a prop
Acueducto, alcantarillado y aseo	5.818.708	5.818.708	3.957.907	68	3.957.907	68
Energía	54.984.050	54.984.050	36.434.699	66	36.434.699	66
Telefonía móvil celular	1.982.010	1.982.010	1.031.805	52	1.031.805	52
Teléfono, fax y otros	23.908.562	23.908.562	17.248.543	72	17.248.543	72
Arrendamientos bienes inmuebles	182.966.472	182.960.044	182.589.707	100	81.860.155	45
Impuesto de Vehículo	0	80.000	75.520	94	75.520	94
Otros servicios para capacitación, bienestar social		500.000	452.200	90	0	0
CALI	570.323.264	570.823.264	536.503.445	94	271.169.903	48
Combustibles y Lubricantes	2.732.690	2.732.690	2.732.690	100	814.058	30
Repuestos	2.509.110	2.509.110	1.526.212	61	0	0
Mantenimiento de bienes muebles	1.560.000	1.560.000	1.047.200	67	1.047.200	67
Mantenimiento de equipo navegación y transporte	3.223.361	3.223.361	2.402.658	75	801.450	25
Servicio de aseo	115.059.565	115.059.565	114.310.249	99	42.881.450	37
Otros gastos por impresos y publicaciones	20.000	20.000	0	0	0	0
Acueducto, alcantarillado y aseo	12.411.583	12.411.583	7.691.183	62	7.691.183	62
Energía	55.561.817	55.561.817	36.233.552	65	36.233.552	65
Telefonía móvil celular	2.380.399	2.380.399	1.352.625	57	1.352.625	57
Teléfono, fax y otros	38.704.944	38.704.944	33.461.537	86	33.461.537	86
Arrendamientos bienes inmuebles	336.159.795	336.159.795	335.745.539	100	146.886.848	44
Otros servicios para capacitación, bienestar social		500.000	0	0	0	0
MANIZALES	383.488.440	384.348.440	295.303.105	77	181.306.751	47
Combustibles y Lubricantes	2.500.000	2.500.000	2.500.000	100	1.043.858	42
Repuestos	3.119.316	3.119.316	3.116.000	100	3.116.000	100
Mantenimiento de bienes muebles	1.370.720	1.370.720	0	0	0	0
Mantenimiento de equipo navegación y transporte	1.657.760	1.657.760	1.651.720	100	1.239.500	75
Servicio de aseo	83.033.201	83.033.201	74.533.904	90	32.296.060	39
Servicio de Transmisión de información	4.644.870	4.644.870	2.424.159	52	2.424.159	52
Otros gastos por impresos y publicaciones	20.000	20.000	0	0	0	0
Acueducto, alcantarillado y aseo	6.552.624	6.552.624	5.058.876	77	5.058.876	77
Energía	33.887.477	33.887.477	21.649.070	64	21.649.070	64
Telefonía móvil celular	2.037.232	2.037.232	1.009.509	50	1.009.509	50
Teléfono, fax y otros	27.874.648	27.874.648	23.062.143	83	23.062.143	83
Arrendamientos bienes inmuebles	216.790.592	216.790.592	159.517.724	74	90.407.576	42
Otros servicios para capacitación, bienestar social		860.000	780.000	91	0	0
MEDELLIN	333.056.010	351.337.711	312.485.929	89	171.345.248	49
Combustibles y Lubricantes	1.800.000	1.800.000	900.000	50	0	0
Repuestos	1.589.505	1.589.505	1.581.204	99	0	0
Mantenimiento de bienes muebles	1.190.571	1.190.571	1.086.470	91	0	0
Mantenimiento de equipo navegación y transporte	2.204.288	2.204.288	2.201.786	100	1.347.498	61
Servicio de aseo	81.307.812	81.307.812	81.300.721	100	24.600.911	30
Servicio de Transmisión de información	3.540.971	3.540.971	1.669.712	47	1.669.712	47
Otros gastos por impresos y publicaciones	20.000	20.000	300	2	300	2
Acueducto, alcantarillado y aseo	6.765.158	6.765.158	4.418.721	65	4.264.113	63
Energía	63.065.522	63.065.522	41.760.730	66	40.665.881	64
Telefonía móvil celular	2.307.355	2.307.355	1.220.024	53	1.220.024	53
Teléfono, fax y otros	31.800.611	31.800.611	24.632.094	77	24.632.094	77
Arrendamientos bienes inmuebles	137.464.217	137.464.217	133.484.466	97	55.283.014	40
Impuesto Predial	0	17.661.701	17.661.701	100	17.661.701	100
Otros servicios para capacitación, bienestar social		620.000	568.000	92	0	0

Fuente: SIIF Nación a junio 30 de 2018 Decreto de liquidación y desagregado - Cifras en pesos

Las Direcciones Territoriales por funcionamiento llevan comprometido con relación a la apropiación Vigente el 89% y se ha ejecutado el 46% de su presupuesto a junio 30 de 2018 (obligación/ apropiación vigente).

FONDANE

5.2. FUNCIONAMIENTO FONDANE





La apropiación inicial para los gastos de funcionamiento FONDANE ascendió a la suma de \$1.372.239.420 desagregados en el Nivel Central y Direcciones Territoriales.

Cuadro 7 Ejecución Presupuestal Funcionamiento FONDANE
A junio 30 de 2018

Descripción	Apropiación Inicial	Apropiación Vigente	compromisos	Comp/Aprop	Obligaciones	Oblig/Aprop
Total	1.372.239.420	1.372.239.420	27.890.901	2	25.882.099	2
Otros Impuestos	181.899.980	181.899.980	4.847.344	3	3.028.064	2
Adquisición de bienes y ser	1.023.827.851	1.023.827.851	23.043.557	2	22.854.035	2
Conciliaciones	43.155.746	43.155.746	0	0	0	0
Sentencias	100.695.843	100.695.843	0	0	0	0
Cuota de Auditoraje contranal	22.660.000	22.660.000	0	0	0	0

Fuente: SIIF Nación a junio 30 de 2018 – Decreto de liquidación -Cifras en pesos

5.2.1 Direcciones Territoriales FONDANE

Cuadro 8 Ejecución Presupuestal FONDANE Funcionamiento –Direcciones Territoriales
A junio 30 de 2018

Descripción	Apropiación Inicial	Apropiación Vigente	Compromisos	compro/aprop	Obligaciones	Oblig/Aprop
Total	22.165.837	22.216.102	22.154.257	99.72	22.154.253	99.72
BOGOTÁ	13.749.250	13.749.250	13.694.233	99.60	13.694.229	99.60
Servicio aseo	13.749.250	13.749.250	13.694.233	99.60	13.694.229	99.60
BUCARAMANGA	8.416.587	8.416.852	8.416.852	100	8.416.852	100
Servicio aseo	8.416.587	8.416.852	8.416.852	100	8.416.852	100
CALI	0	50.000	43.172	86.34	43.172	86.34
Impuestos y Multas	0	50.000	43.172	86.34	43.172	86.34

Fuente: SIIF Nación a junio 30 de 2018 – Decreto de liquidación desagregado -Cifras en pesos

FONDANE por funcionamiento en las Direcciones Territoriales comprometieron el 99.72% de su apropiación vigente y han ejecutado el 99.72% (obligación/apropiación vigente).

5.3. INVERSION DANE

Cuadro 9 Discriminación Proyectos de Inversión 2018- Consolidado a junio 30 de 2018

Ubicación	Apropiación Inicial más adiciones	Apropiación Vigente	compromisos	Comp/Aprop	Obligaciones	Oblig/Aprop
Total	348.542.928.167	341.706.928.167	313.347.219.871	92	180.887.422.858	53
Nivel Central	301.544.272.245	301.377.416.794	281.206.377.474	93	157.282.391.003	52
Barranquilla	8.481.660.185	6.327.317.319	5.241.631.099	83	3.867.424.863	61
Bogotá	15.359.438.354	12.429.554.536	10.780.560.381	87	8.255.625.723	66
Bucaramanga	4.718.332.198	4.504.786.566	3.389.630.336	75	2.511.469.747	56
Cali	7.335.622.197	6.649.079.462	4.951.811.895	74	3.577.898.196	54
Manizales	4.610.123.048	4.440.857.613	3.153.952.182	71	2.282.346.741	51
Medellín	6.493.479.940	5.977.915.877	4.623.256.504	77	3.110.266.585	52

Fuente: SIIF Nación a junio 30 de 2018 – Decreto de liquidación –Adiciones –Cifras en pesos



DANE inversión al 30 de junio del presente año tiene comprometido de su apropiación vigente el 92% y tiene una ejecución del 53% (obligación/apropiación vigente).

5.3.1 Nivel Central

En el cuadro siguiente se relacionan los siguientes proyectos al 30 de junio de 2018.

Cuadro 10 Ejecución Presupuestal DANE Inversión – Nivel Central
A junio 30 de 2018

Descripción	Apropiación Vigente	Compromisos	Compr/prop	Obligaciones	Oblig/Aprop
Total	301.377.416.794	281.206.377.475	93	157.282.391.005	52
Información relacionada con servicios públicos a Nivel Nacional	115.985.000	0	0	0	0
Información relacionada con precios a Nivel Nacional	42.053.293	0	0	0	0
Información relacionada con Aspectos Socio-Demográficos a Nivel Nacional	134.031.021	37.341.814	28	35.752.800	27
Información relacionada con cuentas nacionales y macroeconomía a Nivel Nal.	1.371.449.730	1.139.832.000	83	688.476.000	50
Información relacionada con planificación y armonización estadística a Nivel Nacional	1.516.389.396	1.358.860.755	90	610.461.500	40
Información de precios y abastecimiento del sector agropecuario SIPSA en Colombia	302.446	0	0	0	0
Información de condiciones de vida a Nivel Nacional y Territorial	185.093.236	0	0	0	0
Información estadística de carácter sociodemográfico a Nivel Local y Nacional	157.698.634.986	148.709.297.761	94	83.617.396.172	53
Información estadística de carácter sociodemográfico a Nivel Local y Nacional	116.848.586.657	115.205.229.042	99	64.117.372.977	55
Información Geoespacial con las infraestructuras estadísticas en temas Soc.	3.234.764.063	2.664.209.858	82	1.449.252.437	45
Actualización de estadísticas en Temas Económicos Nacional	1.784.496.403	1.475.100.546	83	814.752.072	46
Actualización de estadísticas en Temas Sociales Nacional	1.435.758.168	1.178.739.296	82	601.940.600	42
Información estadística con calidad, cobertura y oportunidad Nacional- 10	6.000.687.667	3.148.588.494	52	1.868.552.491	31
Información estadística con calidad, cobertura y oportunidad Nacional-11	1.365.713	1.365.713	100	1.365.713	100
Administrativa para la producción y Difusión de la Información Básica Nacional	6.071.368.910	3.798.222.158	63	2.050.659.751	34
Adecuación de la estructura física del DANE	112.692.000	4.405.341	4	0	00
Adquisición y mantenimiento de la dotación del DANE a Nivel Nacional	60.312.550	9.084.500	15	0	00
Fortalecimiento de la difusión y acceso a la información estadística Nacional	600.000.000	447.124.752	75	223.043.458	37

Handwritten signature





Descripción	Apropiación Vigente	Compromisos	Compr/prop	Obligaciones	Oblig/Aprop
Fortalecimiento y modernización de las TICS que respondan a las necesidades de la entidad a Nivel Nacional.	4.163.445.555	2.028.975.445	49	1.203.365.034	29

Fuente: SIF Nación a junio 30 de 2018 – Decreto de liquidación desagregado -Cifras en pesos

En el mes de junio del presente año, se adiciono al proyecto carácter sociodemográfico recurso 10 la suma de \$16.015.387.50 y adquisición y mantenimiento de la Dotación \$1.842.550 y se redujo el proyecto con calidad, cobertura y oportunidad nacional recurso 11 -\$1.609.157.807, adecuación de la estructura física -\$5.308.000 y del proyecto información de precios y abastecimiento del sector agropecuario SIPSA -\$129.267.

5.3.2 Direcciones Territoriales

Cuadro 11 Apropiación en las Direcciones Territoriales DANE- Inversión
A junio 30 de 2018

Descripción	Apropiación Inicial	Apropiación Vigente	Compromisos	compro/prop	Obligaciones	Oblig a/co mpr
GRAN TOTAL	46.998.655.922	40.329.511.374	32.140.842.398	80	23.605.031.856	59
BARRANQUILLA	8.481.660.185	6.327.317.319	5.241.631.099	83	3.867.424.863	61
Información relacionada con servicios públicos a Nivel Nacional	363.715.100	363.715.100	363.715.100	100	259.496.500	71
Información relacionada con precios a Nivel Nacional	574.727.400	572.549.227	572.549.226	100	472.477.726	83
Información relacionada con Aspectos Socio-Demográficos a Nivel Nacional	1.513.306.680	1.509.735.671	1.505.979.837	100	1.207.000.129	80
Información de precios y abastecimiento del sector agropecuario SIPSA en Colombia	236.496.600	236.625.867	236.625.867	100	196.066.767	83
Información estadística de carácter sociodemográfico a Nivel Local y Nacional	102.037.500	96.537.500	96.537.500	100	38.295.000	40
Información estadística con calidad, cobertura y oportunidad Nacional 11	5.691.376.905	3.521.252.504	2.444.262.119	69	1.672.127.291	47
Adquisición y mantenimiento de la dotación del DANE a Nivel Nacional	0	26.901.450	21.961.450	82	21.961.450	82
BOGOTÁ	15.359.438.354	12.429.554.537	10.780.560.382	87	8.255.625.724	66
Información relacionada con servicios públicos a Nivel Nacional	548.597.000	564.597.000	562.873.709	100	425.931.709	75
Información relacionada con precios a Nivel Nacional	659.886.000	658.246.373	658.246.373	100	579.076.526	88
Información relacionada con Aspectos Socio-Demográficos a Nivel Nacional	1.611.812.073	1.569.310.928	1.561.277.353	99	1.331.991.599	85
Información de precios y abastecimiento del sector agropecuario SIPSA en Colombia	501.287.400	500.855.687	500.855.687	100	424.829.554	85
Información estadística de carácter sociodemográfico a Nivel Local y Nacional	129.751.000	127.004.908	127.004.908	100	53.354.308	42
Información estadística con calidad, cobertura y oportunidad Nacional 11	11.908.104.881	8.958.531.641	7.359.933.752	82	5.440.442.028	61
Adquisición, mejoramiento y adecuación de la estructura física del DANE a Nivel Nal.	0	32.000.000	0	0	0	0
Adquisición y mantenimiento de la dotación del DANE a Nivel Nacional	0	19.008.000	10.368.600	55	0	0
BUCARAMANGA	4.718.332.198	4.504.786.566	3.389.630.336	75	2.511.469.747	56



Descripción	Apropiación Inicial	Apropiación Vigente	Compromisos	compro/ aporop	Obligaciones	Oblig a/co mpr
Información relacionada con servicios públicos a Nivel Nacional	207.173.400	207.173.400	207.173.400	100	152.246.503	73
Información relacionada con precios a Nivel Nacional	231.531.600	231.531.600	231.531.600	100	192.943.000	83
Información relacionada con Aspectos Socio-Demográficos a Nivel Nacional	691.747.254	693.774.671	692.607.763	100	566.892.719	82
Información de precios y abastecimiento del sector agropecuario SIPSA en Colombia	233.938.800	233.938.800	233.938.800	100	196.921.000	84
Información estadística de carácter sociodemográfico a Nivel Local y Nacional	54.757.000	52.757.000	52.757.000	100	20.782.800	39
Información estadística con calidad, cobertura y oportunidad Nacional 11	3.299.184.144	3.069.113.095	1.955.823.773	64	1.371.222.725	45
Adquisición y mantenimiento de la dotación del DANE a Nivel Nacional	0	16.498.000	15.798.000	96	10.461.000	63
CALI	7.335.622.197	6.649.079.462	4.951.811.895	74	3.577.898.196	54
Información relacionada con servicios públicos a Nivel Nacional	291.196.600	291.196.600	291.196.600	100	211.289.000	73
Información relacionada con precios a Nivel Nacional	389.799.600	389.799.600	381.393.100	98	320.107.800	82
Información relacionada con Aspectos Socio-Demográficos a Nivel Nacional	1.001.426.561	1.003.166.752	1.002.712.771	100	809.209.492	81
Información de precios y abastecimiento del sector agropecuario SIPSA en Colombia	220.826.400	220.826.400	220.826.400	100	188.020.800	85
Información estadística de carácter sociodemográfico a Nivel Local y Nacional	31.987.000	51.957.000	51.957.000	100	22.242.150	43
Información estadística con calidad, cobertura y oportunidad Nacional 11	5.400.386.036	4.681.085.110	2.995.988.724	64	2.026.528.954	43
Adquisición y mantenimiento de la dotación del MANIZALES	0	11.048.000	7.737.300	70	500.000	5
Información relacionada con servicios públicos a Nivel Nacional	4.610.123.048	4.440.857.613	3.153.952.182	71	2.282.346.741	51
Información relacionada con precios a Nivel Nacional	218.526.000	218.526.000	218.526.000	100	156.120.000	71
Información relacionada con precios a Nivel Nacional	285.184.800	285.184.800	285.184.800	100	237.444.000	83
Información relacionada con Aspectos Socio-Demográficos a Nivel Nacional	769.075.881	770.755.871	759.204.676	99	618.470.002	80
Información de precios y abastecimiento del sector agropecuario SIPSA en Colombia	153.139.800	153.139.800	153.139.800	100	127.511.500	83
Información estadística de carácter sociodemográfico a Nivel Local y Nacional	46.580.500	70.291.205	70.291.205	100	28.422.905	40
Información estadística con calidad, cobertura y oportunidad Nacional 11	3.137.616.067	2.932.651.937	1.662.605.701	57	1.109.378.334	38
Adquisición, mejoramiento y adecuación de la estructura física	0	5.308.000	0	0	0	0
Adquisición y mantenimiento de la dotación	0	5.000.000	5.000.000	100	5.000.000	100
MEDELLÍN	6.493.479.940	5.977.915.877	4.623.256.504	77	3.110.266.585	52
Información relacionada con servicios públicos a Nivel Nacional	208.038.200	214.038.200	213.622.200	100	151.680.000	71
Información relacionada con precios a Nivel Nacional	332.119.800	326.578.206	326.578.206	100	269.642.706	83
Información relacionada con Aspectos Socio-Demográficos a Nivel Nacional	901.025.340	905.016.472	881.970.079	97	708.785.930	78
Información de precios y abastecimiento del sector agropecuario SIPSA en Colombia	286.752.000	286.752.000	286.226.200	100	238.454.199	83
Información estadística de carácter sociodemográfico a Nivel Local y Nacional	54.757.000	78.757.000	78.757.000	100	31.182.800	40
Información estadística con calidad, cobertura y oportunidad Nacional 10	4.710.787.600	4.155.541.999	2.824.870.819	68	1.707.988.630	41
Adquisición y mantenimiento de la dotación del DANE a Nivel Nacional	0	11.232.000	11.232.000	100	2.532.320	23

Fuente: SIF Nación a junio 30 de 2018 – Decreto de liquidación -Cifras en pesos

Las Direcciones Territoriales por inversión a junio 30 del presente año tienen comprometido el 80% de su apropiación vigente y llevan ejecutado el 59% (obligación/apropiación vigente).

5.4 INVERSION FONDANE

5.4.1 Nivel Central y Direcciones Territoriales

Cuadro 12 Ejecución Presupuestal FONDANE- Inversión
A junio 30 de 2018

ubicación	Apropiación inicial	Apropiación Vigente	Compromisos	compro/aprop	Obligaciones	Obliga/compr
Total	7.731.000.000	7.731.000.000	2.132.589.548	28	1.667.481.176	22
Nivel Central	7.731.000.000	6.421.652.856	1.048.118.325	16	807.768.216	13
Dirección Territorial Barranquilla	0	9.383	9.383	100	9.383	100
Dirección Territorial Bogotá	0	925.881.041	842.627.240	91	721.566.372	78
Dirección Territorial Cali	0	185.204.167	116.887.900	63	66.680.021	36
Dirección Territorial Medellín	0	198.252.553	124.946.700	63	71.457.184	36

Fuente: SIIF Nación a junio 30 de 2018 – Decreto de liquidación –Cifras en pesos

El Nivel Central ha comprometido por inversión FONDANE el 16% de su apropiación vigente y lleva ejecutado el 13% (obligación/Apropiación vigente).

6. CONCLUSIONES Y RECOMENDACIONES

El presupuesto por funcionamiento DANE a junio 30 de 2018, se tiene comprometido de su apropiación \$41.349.781.778, se ha obligado \$38.082.711.339 y por inversión se comprometió \$313.347.219.871 y obligado \$180.887.422.858.

Se recomienda cumplir con el PAC programado mensualmente, con el fin de ejecutar el presupuesto asignado para esta vigencia.

Atentamente,


CLAUDIA JINETH ALVAREZ BENITEZ

Jefe Oficina de Jurídica, encargada de las funciones de la Oficina de Control Interno

Elaboró Carola Malaver Herrera