Oficina Asesora de Planeación

INFORME DE SEGUIMIENTO III TRIMESTRE PLAN DE ACCIÓN 2017

Octubre 2017

www.dane.gov.co

DANE INFORMACIÓN ESTRATÉGICA

TODOS POR UN NUEVO PAÍS
PAZ EQUIDAD EDUCACIÓN

Seguimiento III Trimestre 2017

Introducción

De acuerdo con la Ley 152 de 1994 y la Ley 1474 de 2011, el Plan de Acción es la herramienta por medio de la cual la entidad, integra en un solo documento las metas tanto físicas como presupuestales realizadas en cada vigencia.

Teniendo en cuenta las funciones de la Oficina Asesora de Planeación enmarcadas en el Decreto 262 del 28 de Enero de 2004; es responsabilidad de esta Oficina dar los lineamientos para el seguimiento y evaluación de la ejecución de los proyectos incluidos en el Plan de Acción y proponer ajustes cuando sea necesario.

A continuación se muestra la información del estado de los indicadores que comprenden el Plan de Acción 2017, para el periodo **Julio – Septiembre** de 2017.

Marco Estratégico

MISIÓN

Contribuimos a la comprensión y al progreso del país, a través de la producción y difusión de información estadística.

VISIÓN

Innovar para producir, integrar y disponer la información estratégica de Colombia.

Seguimiento III Trimestre 2017

Planeación Estratégica

Se tendrán en cuenta los siguientes lineamientos para alinear las metas del Plan de Acción 2017.

1. Plan Nacional de Desarrollo PND 2014-2018.
2. Modelo Integrado de Planeación y Gestión.
3. Marco estratégico del DANE.

Seguimiento III Trimestre 2017

Objetivos Estratégicos

- ✓ Fortalecer la capacidad de producción de información Estadística.
- ✓ Proveer información estratégica y actualizada para el país.
- ✓ Promover una cultura organizacional encaminada a la excelencia del talento humano.
- ✓ Asegurar la gestión del conocimiento de los colaboradores en los procesos institucionales.
- ✓ Consolidar el sistema Estadístico Nacional efectivamente.
- ✓ Modernizar los procesos institucionales permanentemente.
- ✓ Posicionar al DANE ante los grupos de interés como una entidad que contribuye a la comprensión y al progreso de Colombia.

Seguimiento III Trimestre 2017

El informe contiene

- ✓ Direcciones Técnicas y áreas que cuentan con metas programadas dentro del periodo Julio-Septiembre 2017.
- ✓ FONDANE.
- ✓ Territoriales.
- ✓ Registro de avances alcanzados.
- ✓ Porcentaje de cumplimiento III Trimestre (Avance ejecutado Vs Esperado).

DANE

Seguimiento III Trimestre 2017

Dirección de Síntesis y Cuentas Nacionales DSCN

Proyecto	Objetivo Estratégico	Línea de política	Componente	Nombre indicador	Meta Esperada III Trimestre 2017	Meta alcanzada III Trimestre 2017	% Cumplimiento	Observaciones Meta alcanzada Tercer Trimestre
C-0401-1003-8	1. Fortalecer la capacidad de producción de información Estadística	Gestión misional y de gobierno	Indicadores y metas de Gobierno	Avance de la producción estadística de las Cuentas anuales de Bienes y Servicios	75%	75%	100%	Las actividades programadas para las Cuentas Anuales de Bienes y Servicios, fueron realizadas en los tiempos definidos. Se elaboraron tres (3) boletines técnicos y cuadros de resultados.
				Avance de la producción estadística de las Cuentas anuales de Sectores Institucionales	75%	75%	100%	Se realizó el avance en la consolidación del año estructural 2014 y los años 2015 y 2016 para la Nueva Base de las Cuentas Nacionales
				Avance de la producción estadística de las Cuentas trimestrales	75%	75%	100%	Se inició con la planeación del Cronograma de trabajo para la publicación del Producto Interno Bruto del tercer trimestre de 2017.
				Avance de la producción estadística del Indicador de Seguimiento a la Economía	75%	75%	100%	En el mes septiembre, se realizó la publicación de los resultados del Indicador de Seguimiento a la Economía- ISE- correspondiente al mes de julio de 2017, en el periodo establecido.
				Avance de la producción estadística de las Cuentas departamentales	81%	81%	100%	Se avanzó para la nueva base de Cuentas Departamentales, en la consolidación de estadística básica por actividad económica, teniendo en cuenta la oportunidad y la cobertura a nivel departamental. Adicionalmente, para algunos sectores, se adelantaron propuestas de indicadores que permitan el cálculo del año estructural y la evolución de los períodos siguientes.
				Avance de la producción estadística de las Cuentas satélites	70%	70%	100%	Se realizaron de manera óptima las actividades programadas en el mes de septiembre, específicamente la publicación de la Cuenta satélite de la agroindustria de la caña de azúcar 2012-2015p y la cuenta satélite de la agroindustria del arroz 2012-2015p
				Avance de la producción estadística de la Cuenta satélite ambiental	75%	75%	100%	Se realizó la publicación de los resultados relacionados con los avances metodológicos de la Cuenta Ambiental y Económica de Flujo de Materiales - Cuenta de Residuos Sólidos 2015 provisional. Se continuó con el proceso de análisis y revisión de información estadística disponible para todos los ejes temáticos relacionados con la Cuenta Satélite Ambiental.
				Avance del Nuevo año base de las Cuentas Nacionales	70%	70%	100%	Se actualizaron las cuentas de producción y generación del ingreso y balances oferta utilización para los años 2014 estructural y 2015 corriente; según las recomendaciones de la misión del Fondo Monetario Internacional.

Seguimiento III Trimestre 2017

Dirección de Geoestadística DIG

Proyecto	Objetivo Estratégico	Línea de política	Componente	Nombre indicador	Meta Esperada III Trimestre 2017	Meta alcanzada III Trimestre 2017	% Cumplimiento	Observaciones Meta alcanzada Tercer Trimestre
C-0401-1003-12 C-0401-1003-6	2. Proveer información estratégica y actualizada para el país	Gestión misional y de gobierno	Indicadores y metas de Gobierno	Requerimientos atendidos oportunamente, en cuanto a conceptos y orientaciones técnicas en materia de Estratificación Socioeconómica	80%	80%	100%	Se ha brindado apoyo técnico a los diferentes municipios y distritos en los procesos de mantenimiento y actualización de las estratificaciones urbanas, de centros poblados, de fincas y de viviendas dispersas, adoptadas con base en las metodologías vigentes.
	1. Fortalecer la capacidad de producción de información Estadística			Número de productos cartográficos generados	32.100	32.100	100%	Se han generado 32.100 productos cartográficos temáticos para representar los resultados de las operaciones estadísticas institucionales de CEED, ENUT, GEIH y ENDL, principalmente.
				Número de fuentes georreferenciadas	80.000	80.000	100%	Se realizó la conformación del marco homologado investigaciones georreferenciando 2.540.913 códigos CHIP fuente catastro Bogotá, con la asociación del código DANE, las variables de destinos económicos de catastro, UPZ y Localidades.
				Marco Geoestadístico Nacional actualizado de acuerdo con los requerimiento hechos	80%	80%	100%	Se han adelantado tareas para la actualización de los niveles geográficos y la integración de marcos de diferentes fuentes de información para reunir todas las características de los universos de estudio.

Seguimiento III Trimestre 2017

Dirección de Censos y Demografía DCD

Proyecto	Objetivo Estratégico	Línea de política	Componente	Nombre indicador	Meta Esperada III Trimestre 2017	Meta alcanzada III Trimestre 2017	% Cumplimiento	Observaciones Meta alcanzada Tercer Trimestre
C-0401-1003-11 C-0401-1003-13 C-450-1003-15	1. Fortalecer la capacidad de producción de información Estadística	Gestión misional y de gobierno	Indicadores y metas de Gobierno	Operaciones estadísticas procesadas y analizadas	0	0	100%	Consolidación y ajustes al diseño conceptual y metodológico del CNPV. Inicio de las pruebas de la Encuesta Nacional de Prisiones en las 13 cárceles del país. Impresión de materiales de aprendizaje y operativo del Censo Habitantes de Calle.
				Proyecciones de población grupos indígenas en resguardo, entregadas	0	0	100%	Se han atendido los requerimientos de información que sobre las proyecciones de población de Grupos indígenas en resguardo se entregaron en el mes de Junio de 2017.
				Estadísticas de nacimientos y defunciones publicados	2	2	100%	Se adelantaron reuniones del proyecto Bloomberg para avanzar en el proyecto. Entrega de las herramientas para mejorar la calidad de las EEVV al Ministerio de Protección Social, para que sean utilizadas por las direcciones territoriales de salud. En el mes de septiembre se publicó la información trimestral de vitales y estamos preparando la publicación definitiva de nacimientos y defunciones 2016.
				Avance en el cálculo de migración interna e internacional a partir de fuentes secundarias	75%	75%	100%	Producción de los mapas para el Anuario de Movimientos Internaciones 2016. Versión final del Anuario de Movimientos Internaciones 2016 para publicación. Documentación de los criterios de recodificación y corrección de variables para la base de datos del anuario. Actualización del documento oficial del DANE, Metodología General Anuario de Movimientos Internaciones de Viajes MIGR"
				Documento de metodología y algoritmos, para el uso de registros administrativos en la producción de estadísticas de población entregados.	0	0	100%	Para el mes de septiembre se adelantó el procesamiento, en la integracion del registro de poblacion en Jamundi con los registro de la Nueva Eps y Sanitas para este territorio, asi como la integracion del registro en ese departamento . Así mismo se inicio el cargue de los registros administrativos para la construccion del registro estadistico de poblacion en Bogotá y Cundinamarca. Las evidencia reposan en el servidor: \\systema81\Regadmin\Registros Administrativos\Jamundí\Fichas \\systema81\Regadmin\Registros Administrativos\Jamundí\Estadisticos
				Avance en la aplicación metodológica de las proyecciones demográficas	80%	80%	100%	Elaboración de los estudios previos para la celebración de un convenio INTERADMINISTRATIVO DE COOPERACIÓN DISTRITO CAPITAL – SECRETARÍA DISTRITAL DE PLANEACIÓN DEPARTAMENTO ADMINISTRATIVO NACIONAL DE ESTADÍSTICA – DANE y la GOBERNACIÓN DE CUNDINAMARCA - SECRETARÍA DE PLANEACIÓN

Seguimiento III Trimestre 2017

Dirección de Regulación, Planeación, Estandarización y Normalización DIRPEN

Proyecto	Objetivo Estratégico	Línea de política	Componente	Nombre indicador	Meta Esperada III Trimestre 2017	Meta alcanzada III Trimestre 2017	% Cumplimiento	Observaciones Meta alcanzada Tercer Trimestre
C-0401-1003-9	5. Consolidar el sistema Estadístico Nacional efectivamente	Gestión misional y de gobierno	Indicadores y metas de Gobierno	Avance en la definición de requerimientos y desarrollo de contenidos para el portal Web del Sistema Estadístico Nacional - SEN	70%	62%	89%	La Oficina de Comunicaciones presentó avances en el montaje de la página web del SEN.
				Avance de las actividades programadas para el funcionamiento del SEN y el Consejo Asesor Nacional de Estadísticas - CANE	75%	75%	100%	Se ha avanzado en el apoyo a los integrantes del SEN mediante talleres de socialización sobre los lineamientos y norma técnica de la calidad del proceso estadístico. Se trabajó en un nuevo documento que orienta las actividades estadísticas de los productores de estadísticas y responsables de los registros administrativos; a través de la actualización del Código Nacional de Buenas Prácticas y se trabajó en la preparación de materiales de la 4a sesión del Consejo Asesor Nacional de Estadística. Finalmente se vienen adelantando y gestionando la confirmación de los panelistas y expertos a participar en el Primer Seminario del SEN
				Avance en las respuestas a requerimientos de la OCDE - DANE y SEN	75%	75%	100%	Se recibieron dos requerimientos de información: 1) encuentra sobre el uso de SDMX en la entidad y 2) actualización de la distribución de ingresos. Se remitieron a la OCDE aclaraciones sobre los reportes de información para la publicación How's life (2017), Demografía empresarial y los cuestionarios de Regional at a Glance. Igualmente, se trabajó en la respuesta oportuna a las recomendaciones que realizó la OCDE en el documento de evaluación del Sistema Estadístico Nacional, especialmente para el Proyecto de Paridad del Poder Adquisitivo (PPA).
				Número de instrumentos para la coordinación y regulación del SEN actualizados y aprobados	29	29	100%	Para el mes de septiembre se avanzo en la actualización y/o creación de 5 documentos, los cuales se reportan en las actividades.
				Avance en la ejecución del programa de sensibilización para la coordinación del SEN	70%	70%	100%	Se han realizado capacitaciones y talleres en temas relacionados con la regulación y calidad estadística, de acuerdo con lo establecido en el programa de sensibilización para la Coordinación del SEN
	1. Fortalecer la capacidad de producción de información Estadística			Documento con el inventario de registros administrativos utilizados y de registros estadísticos producidos por el DANE, consolidado	50%	50%	100%	Se realizaron las actividades previstas para el mes de Septiembre, tal como se detalla en cada unas de las actividades
	2. Proveer información estratégica y actualizada para el país			Bases de datos de registros administrativos integradas y publicadas	1	1	100%	Se realizaron las actividades previstas para el mes de septiembre, tal como se detalla en cada unas de las actividades

Seguimiento III Trimestre 2017

Dirección de Metodología y Producción Estadística DIMPE

Proyecto	Objetivo Estratégico	Línea de política	Componente	Nombre indicador	Meta Esperada III Trimestre 2017	Meta alcanzada III Trimestre 2017	% Cumplimiento	Observaciones Meta alcanzada Tercer Trimestre
C-0401-1003-1 C-0401-1003-10 C-0401-1003-14 C-0401-1003-15 C-0401-1003-16 C-0401-1003-17 C-0401-1003-18 C-0401-1003-19 C-0401-1003-2 C-0401-1003-3 C-0401-1003-4 C-0401-1003-5 C-0401-1003-7	1. Fortalecer la capacidad de producción de información Estadística	Gestión misional y de gobierno	Indicadores y metas de Gobierno	Boletines generados por DIMPE	476	476	100%	Para el mes de Septiembre se generaron 58 Boletines de las diferentes temáticas alcanzando así un total de 507 documentos generados a partir del mes de enero. nota: se debe ajustar meta del DIMPE, para este indicador.
	5. Consolidar el sistema Estadístico Nacional efectivamente			Bases anonimizadas de las Operaciones Estadística de DIMPE cargadas en NESSTAR.	13	13	100%	Se realizó la anonimización de 3 bases en el mes de septiembre completando en lo corrido del año un total de 15 bases anonimizadas. Se encuentra pendiente oficio actualizando la meta para el DIMPE.
	2. Proveer información estratégica y actualizada para el país			Series históricas recuperadas de Operaciones Estadísticas.	0	0	100%	Se consolidaron los datos históricos de las series programadas para un total de 3.

Seguimiento III Trimestre 2017

Área Logística y Producción de Información

Proyecto	Objetivo Estratégico	Línea de política	Componente	Nombre indicador	Meta Esperada III Trimestre 2017	Meta alcanzada III Trimestre 2017	% Cumplimiento	Observaciones Meta alcanzada Tercer Trimestre
C-0401-1003-1 C-0401-1003-10 C-0401-1003-14 C-0401-1003-15 C-0401-1003-16 C-0401-1003-17 C-0401-1003-18 C-0401-1003-19 C-0401-1003-2 C-0401-1003-3 C-0401-1003-4 C-0401-1003-5 C-0401-1003-7	1. Fortalecer la capacidad de producción de información Estadística	Gestión misional y de gobierno	Indicadores y metas de Gobierno	Levantamiento de información realizado de las Operaciones estadísticas.	7	7	100%	A la fecha se lleva el levantamiento de información de 7 operaciones estadísticas.

Seguimiento III Trimestre 2017

Grupo Interno de Trabajo Objetivos de Desarrollo Sostenible ODS

Proyecto	Objetivo Estratégico	Línea de política	Componente	Nombre indicador	Meta Esperada III Trimestre 2017	Meta alcanzada III Trimestre 2017	% Cumplimiento	Observaciones Meta alcanzada Tercer Trimestre
C-0401-1003-1 C-0401-1003-10 C-0401-1003-14 C-0401-1003-15 C-0401-1003-16 C-0401-1003-17 C-0401-1003-18 C-0401-1003-19 C-0401-1003-2 C-0401-1003-3 C-0401-1003-4 C-0401-1003-5 C-0401-1003-7	5. Consolidar el sistema Estadístico Nacional efectivamente	Gestión misional y de gobierno	Indicadores y metas de Gobierno	Reuniones asistidas del Comité Técnico de la Comisión Interinstitucional de Alto Nivel para la efectiva implementación de la agenda post 2015 y sus ODS	4	4	100%	Se realizaron 2 reuniones durante el mes de septiembre. Una el 1o y otra el 29. En la primera se abordó al participación del país en diferentes escenarios de la Asamblea General de Naciones Unidas. En la segunda se revisaron los planes de trabajo.
	2. Proveer información estratégica y actualizada para el país			Informes del Grupo Inter-agencial y de Expertos sobre Indicadores ODS	1	1	100%	El segundo informe se tiene previsto para después de la reunión de Noviembre del IAEG.
				Herramienta de seguimiento y monitoreo de los Objetivos de Desarrollo Sostenible	65%	65%	100%	Definición de plan de trabajo para la segunda fase de desarrollo de la plataforma.
	1. Fortalecer la capacidad de producción de información Estadística			Informes de avance en la incorporación de información geoespacial como apoyo para el monitoreo de los ODS.	3	3	100%	Se documentó el avance en los proyectos para incorporar información geoespacial como apoyo a indicadores ODS
				Evento para el fortalecimiento de capacidades de las entidades del SEN productoras de información relacionada con los indicadores ODS	90%	90%	100%	Se revisaron planes de trabajo con las agencias
				Entes territoriales apoyados en la generación de indicadores ODS	3	2	67%	Se está definiendo el proyecto de apoyo a los territorios con el Sistema de Naciones Unidas
				Propuestas generadas para llenar vacíos de información de indicadores ODS	1	1	100%	Avances para indicadores 9.1.1 y 11.7.1

Seguimiento III Trimestre 2017

Grupo Interno de Trabajo de Estadísticas de Género - GITEG

Proyecto	Objetivo Estratégico	Línea de política	Componente	Nombre indicador	Meta Esperada III Trimestre 2017	Meta alcanzada III Trimestre 2017	% Cumplimiento	Observaciones Meta alcanzada Tercer Trimestre
C-0401-1003-1 C-0401-1003-10 C-0401-1003-14 C-0401-1003-15 C-0401-1003-16 C-0401-1003-17 C-0401-1003-18 C-0401-1003-19 C-0401-1003-2 C-0401-1003-3 C-0401-1003-4 C-0401-1003-5 C-0401-1003-7	2. Proveer información estratégica y actualizada para el país	Gestión misional y de gobierno	Indicadores y metas de Gobierno	Operaciones estadísticas del DANE con enfoque de género implementado.	20	20	100%	1. Desarrollo de reuniones de socialización de inclusión del enfoque de género con equipos temáticos de las operaciones Cartera Hipotecaria de Vivienda y Financiamiento de Vivienda. 2. Apoyo y seguimiento a la inclusión del enfoque de género en el glosario de GEIH y en los cuadros de salida de la ENUT. 3. Apoyo y seguimiento a los ajustes propuestos en la operación estadística de pobreza.
				Infografías gestionadas para la publicación de estadísticas con enfoque de género.	4	4	100%	Análisis y selección de la información estadística del DANE que es insumo técnico para la elaboración de las infografías: día de la niña y mujer rural.
				Mecanismos de difusión diseñados con el concepto, importancia y alcance de las estadísticas de género	2	1	50%	1. Envío de comunicación oficial a Naciones Unidas solicitando pronunciamiento sobre el uso de lenguaje neutral e incluyente en el material publicado por las Instituciones de Estadística. 2. Gestión de la producción de la información necesaria para la actualización del boletín especial sobre género y condiciones de vida.
	5. Consolidar el sistema Estadístico Nacional efectivamente			Sistema Integrado de Información de Violencias basadas en Género - SIVIGE fortalecido a nivel central y en los territorios.	70%	50%	71%	Asesoría en la consolidación conceptual del módulo de violencias sexuales. Participación en la mesa de seguimiento de la Ley 1719/2015
				Sistema Nacional de Cuidado asesorado en coordinación con las instituciones que determina la Ley.	70%	65%	93%	Gestión y preparación de la presentación para la Subcomisión de Género realizada el día 11 de septiembre, sobre los avances en la medición de Economía del Cuidado, que incluyen los avances operativos de la ENUT 2016-2017, el Simulador del trabajo doméstico y de cuidado no remunerado y los resultados de la Matriz Ampliada del trabajo.

Seguimiento III Trimestre 2017

Secretaria General - Financiera

Proyecto	Objetivo Estratégico	Línea de política	Componente	Nombre indicador	Meta Esperada III Trimestre 2017	Meta alcanzada III Trimestre 2017	% Cumplimiento	Observaciones Meta alcanzada Tercer Trimestre
C-0499-1003-2 C-0499-1003-3	6. Modernizar los procesos institucionales permanentemente	Eficiencia administrativa	Soporte Institucional	Capacitaciones realizadas en las territoriales de la Entidad sobre actualización en materia financiera y contable	5	5	100%	Para el mes de Septiembre la actividad correspondiente a "Realizar Capacitaciones" se encuentra cumplida en su totalidad ya que realizaron las 6 capacitaciones establecidas inicialmente en el cronograma y como evidencia sus listados de asistencia y evaluaciones correspondientes. Igualmente para la actividad "Evaluar las Capacitaciones", se precisa informar, que se cuenta con el material de evaluación utilizado, acorde al tema de cada capacitación brindada en las Territoriales.
				NICPS implementadas a nivel nacional	70%	70%	100%	1. El documento de políticas que aplica para el DANE-FONDANE, fue aprobado por el Comité de Implementación para la Convergencia hacia Normas Internacionales de Contabilidad del Sector Público (NICSP). El texto definitivo se encuentra en proceso de implementación en ISOLUCIÓN. 2. Se avanzó en el proceso de homologación de los procesos AFI, se asignó las guías y procedimiento para revisión de las mesas de trabajo. 3.Se avanza en el proceso de construcción y Homologación del Estado de Situación Financiera bajo NICSP con corte a junio de 2017. Se analiza y continua el proceso de depuración siguiendo los lineamientos de la Circular 002 de 2015.
		Gestión financiera	Programación y Ejecución Presupuestal	Indicadores de seguimiento a la gestión financiera en las territoriales implementados	2	2	100%	Para el mes de Septiembre contamos con el cumplimiento en su totalidad de la revisión e implementación de los 3 nuevos indicadores, adicional contamos con los primeros reportes correspondientes al mes de Julio, Agosto y Septiembre, los cuales ya están registrados en la herramienta ISOLUCIÓN.

Seguimiento III Trimestre 2017

Secretaria General - Control Interno Disciplinario

Proyecto	Objetivo Estratégico	Línea de política	Componente	Nombre indicador	Meta Esperada III Trimestre 2017	Meta alcanzada III Trimestre 2017	% Cumplimiento	Observaciones Meta alcanzada Tercer Trimestre
C-0499-1003-2 C-0499-1003-3	6. Modernizar los procesos institucionales permanentemente	Transparencia, participación y servicio al ciudadano	Plan Anticorrupción y de Atención al Ciudadano	Subprocesos del Grupo Control Interno Disciplinario, actualizados en el SIGI	100%	100%	100%	Las actualizaciones de los subprocesos de Control Interno Disciplinario terminaron el día 30 de Mayo de 2017 y se encuentran publicados en ISolución. La Actualización Subproceso Ordinario para Investigación Disciplinaria fue el 19 de Mayo de 2017, junto con la creación de una Guía de las labores Secretariales dentro del GIT-CID el día 24 de Mayo de 2017. Actualización del subproceso Verbal para Investigación Disciplinaria fue el día 30 de Mayo de 2017. El 01 de Junio de 2017 se inició con la socialización de esta actualización con una nota en DANENET, para el día 20 de junio de 2017 se genera otra publicación de esta actualización esperando ampliar esta socialización con un mejor impacto.
				Campaña de sensibilización en materia disciplinaria implementada	65%	65%	100%	El avance de la campaña de sensibilización se encuentra cumpliendo con el cronograma de actividades planteadas desde su inicio, en espera de una ultima capsula publicada y un video "youtuber" junto con la retroalimentación de la socialización de la misma.

Seguimiento III Trimestre 2017

Secretaria General - Gestión de Compras Públicas

Proyecto	Objetivo Estratégico	Línea de política	Componente	Nombre indicador	Meta Esperada III Trimestre 2017	Meta alcanzada III Trimestre 2017	% Cumplimiento	Observaciones Meta alcanzada Tercer Trimestre
C-0499-1003-2 C-0499-1003-3	6. Modernizar los procesos institucionales permanentemente	Eficiencia administrativa	Eficiencia Administrativa y Cero Papel	Funcionalidad para la creación de múltiples contratos de un mismo ECO en el sistema SICO desarrollada en la vigencia	80%	80%	100%	Nos encontramos proyectando el requerimiento dirigido a Comunicaciones para la estrategia de lanzamiento de la funcionalidad. Una vez contemos con la campaña se requerirá a la Oficina de Sistemas la puesta en producción del desarrollo.

Seguimiento III Trimestre 2017

Secretaria General - Gestión Humana

Proyecto	Objetivo Estratégico	Línea de política	Componente	Nombre indicador	Meta Esperada III Trimestre 2017	Meta alcanzada III Trimestre 2017	% Cumplimiento	Observaciones Meta alcanzada Tercer Trimestre
C-0499-1003-2 C-0499-1003-3	3. Promover una cultura organizacional encaminada a la excelencia del talento humano	Gestión del talento humano	Plan Estratégico de Recursos Humanos	Sistema tipo de la evaluación del desempeño laboral adoptado en el DANE	70%	70%	100%	Todas las actividades programadas se han venido desarrollando de acuerdo a lo planteado
				Sistema de Gestión de la Seguridad y Salud en el Trabajo en el DANE ejecutado a nivel nacional de acuerdo con las directrices del Decreto 1072 de 2015	80%	73%	91%	Se ha realizado la medición de los indicadores y evaluación en los tiempos programados de acuerdo al cronograma establecido.
			Bienestar e Incentivos	Plan de acción anual ejecutado para promover el bienestar para los colaboradores del DANE	100%	71%	71%	La actividad "Feria del Libro", no se realizará; las otras actividades se vienen desarrollando de acuerdo al cronograma
	6. Modernizar los procesos institucionales permanentemente	Eficiencia administrativa	Modernización Institucional	Sistema de control de asistencia para servidores implementado en piloto una territorial	100%	100%	100%	Actividad Culminada
		Gestión del talento humano	Plan Estratégico de Recursos Humanos	Diagnóstico y acciones de mejora implementadas para el proceso de nómina de la Entidad	70%	70%	100%	Las áreas de Talento Humano y Financiera realizaron el análisis y priorización de requerimientos de modificación teniendo en cuenta principalmente las necesidades de la entidad por la OPEC. De las solicitudes radicadas en mantis el área de Talento Humano se encuentra realizando pruebas, por lo tanto la actualización de los documentos dependerá del orden de entrega de los ajustes solicitados.

Seguimiento III Trimestre 2017

Secretaria General - Administrativa

Proyecto	Objetivo Estratégico	Línea de política	Componente	Nombre indicador	Meta Esperada III Trimestre 2017	Meta alcanzada III Trimestre 2017	% Cumplimiento	Observaciones Meta alcanzada Tercer Trimestre
C-0499-1003-2 C-0499-1003-3	6. Modernizar los procesos institucionales permanentemente	Eficiencia administrativa	Soporte Institucional	Plan de acción ejecutado para promover a nivel nacional el autocontrol de los inventarios físicos de la entidad	76%	76%	100%	Acción N1: Se realizó el desarrollo del aplicativo del Almacén en el CRM, ya esta en funcionamiento, ya se realizó la divulgación y capacitación en el aplicativo. Acción N2: Se continua con las capacitaciones y videoconferencias con las Territoriales. Acción N3: Se realizó capacitación telefónica con Cali Acción N4 y N5: Se continua con la segunda Fase del Levantamiento Físico, se están realizando revisiones aleatoriamente de acuerdo a la Planilla de Levantamiento Físico de Inventarios. Acción N6: El Área de Comunicaciones ya inicio con la Campaña del Almacén para control de inventarios, se generaron los pop-ups y el video en DANENET.
				Plan de acción anual ejecutado para el mejoramiento y mantenimiento de la infraestructura del DANE	70%	70%	100%	1. Adecuaciones DANE Central: Se finalizaron: - Postura de ventana en DIMPE. - Piso laminado en cooperación internacional. - Pintura en antepechos y alfajías del segundo piso zona cafetería. - Placa de concreto en el área de cafetería. - Instalación ventana en DIMPE. 2. Diseño Subestación: Abril Ingeniería se encuentra ejecutando la primera etapa que es el levantamiento de planos, cuadros de carga, mediciones de calidad de energía, diagramas unifilares y cumplimiento RETIE de las instalaciones, 5 mediciones de 5, se continua con estudio termografico. 3. Mobiliario: Se realizaron observaciones a las islas de trabajo, pendiente envío con las modificaciones pertinentes para aprobar prototipo de islas de trabajo. 4. Adecuaciones eléctricas sala ciudadana: Nos encontramos en calificación de propuestas hasta el 03 de Octubre, subsanación de documentos por parte de los proponentes hasta el 09 de Octubre.
			Gestión Documental	Tablas de Retención Documental adoptadas e implementadas de acuerdo a los cambios de la estructura organizacional del DANE	15%	15%	100%	Se envío oficio final con las observaciones ajustadas solicitadas por al AGN, se espera pasar a pre comité de convalidación en el transcurso de este mes.
				Fase 2 de elaboración de las Tablas de Valoración Documental implementada en el DANE a nivel nacional	70%	70%	100%	Se esta avanzando con la clasificación de la información que se encuentra en los archivos centrales.

Seguimiento III Trimestre 2017

Difusión, Mercadeo y Cultura Estadística DIMCE

Proyecto	Objetivo Estratégico	Línea de política	Componente	Nombre indicador	Meta Esperada III Trimestre 2017	Meta alcanzada III Trimestre 2017	% Cumplimiento	Observaciones Meta alcanzada Tercer Trimestre
C-0499-1003-4	2. Proveer información estratégica y actualizada para el país	Transparencia, participación y servicio al ciudadano	Transparencia y Acceso a la Información Pública	Número de herramientas nuevas o mejoradas para la difusión de la información estadística producida por el DANE o para la atención al usuario	2	2	100%	1. Se llevó a cabo el soporte y mantenimiento a los sistemas de consulta y al portal web del DANE asociados con la difusión de la información estadística producida por el DANE. 2. Se modifica mecanismo de asignación de dimensiones en ejes para establecer por defecto la dimensión SEX en el eje horizontal. Se agregó módulo de highcharts para descarga de imágenes de modo local en el SDMX. 3. Se actualiza logo institucional del DANE en el proyecto SICNA dentro del SDMX 4. Se mejora el entorno gráfico del visor del ANDA 5. Se eliminan archivos de usuarios inactivos del visor del ANDA 6. Se remueven y actualizan enlaces rotos e inactivos del visor del ANDA
			Servicio al Ciudadano	Porcentaje de solicitudes de ciudadanos atendidas	100%	100%	100%	Se llevaron a cabo ajustes y validaciones en los diferentes módulos del Sistema de Información para la administración de los Centros de Información y Atención al Ciudadano

Seguimiento III Trimestre 2017

Oficina Asesora de Planeación OPLAN

Proyecto	Objetivo Estratégico	Línea de política	Componente	Nombre indicador	Meta Esperada III Trimestre 2017	Meta alcanzada III Trimestre 2017	% Cumplimiento	Observaciones Meta alcanzada Tercer Trimestre
C-0499-1003-1	6. Modernizar los procesos institucionales permanentemente	Eficiencia administrativa	Gestión de la Calidad	Sistema de Gestión de la Calidad certificado y acondicionado para demostrar la conformidad con los requisitos establecidos por la norma técnica vigente	77%	75%	97%	Durante el trimestre se han realizado actividades encaminadas a mantener el sistema de gestión de calidad: 1. Sensibilizaciones relacionadas a salidas no conforme. 2. Rerporte del segundo cuatrimestre en temas de riesgos 3. Realización de la Revisión por Dirección 4. Preparación de la auditoria de calidad
				Índice de cultura de calidad DANE implementado en el territorio nacional	63%	63%	100%	Durante el trimestre reportado se realizó la sensibilización en cuanto al índice de cultura de calidad, se gestiono las preguntas y la base de datos. En cuanto al plan de mejoramiento continuo se continua con el reporte de los diferentes procesos de su respectivo seguimiento.
			Modernización Institucional	Modelo de formulación y seguimiento a planes diseñado e implementado en su primera fase	70%	70%	100%	Se incorporó el módulo del plan anticorrupción exitosamente en el SPGI, al igual que su módulo de consultas y reportes, adicionalmente se adelanta el desarrollo de los módulos restantes para los planes institucionales y la incorporación de la programación de los planes institucionales en SPGI para la vigencia 2018. Por otra parte se actualizaron los procedimientos del plan de acción y plan estratégico en ISolución.
		Transparencia, participación y servicio al ciudadano	Rendición de Cuentas	Estrategia de Rendición de Cuentas desarrollada como componente del Plan Anticorrupción y de Atención al Ciudadano	75%	70%	93%	Se realizó la reunión de revisión a las temáticas para la audiencia de Rendición de Cuentas, en la cual se presentó por parte de la OPLAN el esquema de temas estratégicos alineados a los Focos estratégicos y componentes del Informe de gestión al congreso, adicionalmente se realizó la calificación de las actividades del plan anticorrupción que comprenden la estrategia de Rendición de cuentas de manera correcta.
		Gestión financiera	Programación y Ejecución Presupuestal	Seguimientos realizados a la ejecución presupuestal oportunamente	9	9	100%	Informe de ejecución realizado.
				Sensibilizaciones realizadas sobre temas presupuestales	4	4	100%	Preparación de información y módulos relacionados con el presupuesto
			Formulación y seguimiento a Proyectos de Inversión	Seguimientos realizados de forma oportuna a los proyectos de inversión.	75%	75%	100%	Información actualizada en el aplicativo.

Seguimiento III Trimestre 2017

Oficina Asesora Jurídica

Proyecto	Objetivo Estratégico	Línea de política	Componente	Nombre indicador	Meta Esperada III Trimestre 2017	Meta alcanzada III Trimestre 2017	% Cumplimiento	Observaciones Meta alcanzada Tercer Trimestre
C-0499-1003-1	6. Modernizar los procesos institucionales permanentemente	Transparencia, participación y servicio al ciudadano	Plan Anticorrupción y de Atención al Ciudadano	Porcentaje de avance en el diseño e implementación de una política para prevenir y disminuir el daño antijurídico en la entidad	80%	80%	100%	Aprobado por el comité de conciliación, se envía al Despacho del Director para firma.

Seguimiento III Trimestre 2017

Oficina de Control Interno

Proyecto	Objetivo Estratégico	Línea de política	Componente	Nombre indicador	Meta Esperada III Trimestre 2017	Meta alcanzada III Trimestre 2017	% Cumplimiento	Observaciones Meta alcanzada Tercer Trimestre
C-0499-1003-1	6. Modernizar los procesos institucionales permanentemente	Gestión misional y de gobierno	Indicadores y metas de Gobierno	Programa Anual de Auditorias Integrales - PAAI 2017 ejecutado	95%	81%	85%	No se realizaron las auditorias de GCO en la Dirección Territorial Bucaramanga y GRF en la Subsede Arauca por falta de personal, se realizo auditoria GCO Nivel Central
				Informes de seguimiento de ley realizados	79%	79%	100%	Se realizaron los ocho (8) informes en los tiempos estipulados
				Actividades para fomentar la Cultura de Autocontrol y de Sistema de Control Interno en la vigencia 2017 realizados	75%	75%	100%	Se publica capsula de auto control con el tema "presentación de los instrumentos para el desarrollo de la actividad de la auditoria interna"

Seguimiento III Trimestre 2017

Oficina de Sistemas

Proyecto	Objetivo Estratégico	Línea de política	Componente	Nombre indicador	Meta Esperada III Trimestre 2017	Meta alcanzada III Trimestre 2017	% Cumplimiento	Observaciones Meta alcanzada Tercer Trimestre
C-0499-1003-1	2. Proveer información estratégica y actualizada para el país	Eficiencia administrativa	Gestión de Tecnologías de información	Plataforma tecnológica disponible	75%	75%	100%	Se lleva a cabo el monitoreo permanente los servicios tecnológicos implementados
				Sistemas de información o aplicativos implementados, ajustados y/o soportados	5	5	100%	Se implementan y ajustan los aplicativos o sistemas de información requeridos
				Servicios tecnológicos contratados	7	7	100%	Se continúan adelantando los procesos requeridos por la Oficina de Sistemas
				Operaciones estadísticas diseñadas en la bodega de datos	2	2	100%	Se continua el cargue periódico de las operaciones estadísticas y desarrollo o ajustes a los ETL's
				Porcentaje de avance en la implementación del Modelo de Seguridad y privacidad de la Información, de acuerdo con la estrategia de Gobierno en Línea	15%	15%	100%	Se continúan adelantando las actividades relacionadas con el Modelo de Seguridad y Privacidad de la Información definido por Mintic
				Sistemas de monitoreo y/o consulta a operaciones estadísticas implementados, de acuerdo con la priorización anual	4	4	100%	Se implementaron los sistemas de monitoreo y/o consulta programados
				Protocolo de comunicaciones IPv6 adoptado, según los lineamientos establecidos por el MinTIC´s	20%	20%	100%	Se continua la asignación del nuevo direccionamiento IPV6 a los equipos de comunicaciones y servidores
	6. Modernizar los procesos institucionales permanentemente			Plan de Contingencia Tecnológico implementado para las operaciones estadísticas priorizadas	50%	50%	100%	Se están adelantando pruebas con PIB y PPBA

Seguimiento III Trimestre 2017

Grupo interno de trabajo de Comunicaciones

Proyecto	Objetivo Estratégico	Línea de política	Componente	Nombre indicador	Meta Esperada III Trimestre 2017	Meta alcanzada III Trimestre 2017	% Cumplimiento	Observaciones Meta alcanzada Tercer Trimestre
C-0499-1003-1	2. Proveer información estratégica y actualizada para el país	Transparencia, participación y servicio al ciudadano	Transparencia y Acceso a la Información Pública	Porcentaje incrementado de usuarios activos en plataformas digitales con relación a la vigencia anterior.	35%	35%	100%	Para el periodo en relación se presentó un incremento de 101,23%. En septiembre de 2017 ingresaron a www.dane.gov.co 427.892 usuarios comparado con 2016 el cual reportó un ingreso de 212.634.
	7. Posicionar al DANE ante los grupos de interés como una entidad que contribuye a la comprensión y al progreso de Colombia.			Porcentaje de noticias negativas publicadas en medios	0%	0%	100%	Para el periodo en relación, se presentó un porcentaje de 0,6% correspondiente a noticias negativas.
	3. Promover una cultura organizacional encaminada a la excelencia del talento humano		Plan Anticorrupción y de Atención al Ciudadano	Índice de visión compartida diseñado e implementado en la vigencia	75%	75%	100%	Se continuaron las actividades con las que se va a realizar la medición de la percepción de los servidores de la Entidad
	1. Fortalecer la capacidad de producción de información Estadística		Participación Ciudadana en la Gestión	Personas convocadas participando en eventos y espacios de comunicación del DANE	30%	30%	100%	Para el periodo de septiembre se realizaron 108 llamadas y 5 correos
	5. Consolidar el sistema Estadístico Nacional efectivamente	Gestión misional y de gobierno	Indicadores y metas de Gobierno	Estrategia de comunicación del SEN diseñada e implementada	75%	75%	100%	Se continuó con el diseño de la estrategia SEN

Seguimiento III Trimestre 2017

Grupo interno de trabajo Área de innovación y Aprendizaje GAIA

Proyecto	Objetivo Estratégico	Línea de política	Componente	Nombre indicador	Meta Esperada III Trimestre 2017	Meta alcanzada III Trimestre 2017	% Cumplimiento	Observaciones Meta alcanzada Tercer Trimestre
C-0499-1003-1	4. Asegurar la gestión del conocimiento de los colaboradores en los procesos institucionales	Transparencia, participación y servicio al ciudadano	Transparencia y Acceso a la Información Pública	Plan de aprendizaje sobre producción y difusión estadística ejecutado	0%	0%	100%	Se realizó la matrícula para los siguientes cursos: - Estadística Básica y análisis exploratorio de datos - Técnicas de muestreo - Introducción al diseño y desarrollo de encuestas - Procesamiento y análisis de datos con R - Edición e imputación de datos - Herramientas de Gestión de Microdatos - Fundamentos en Cuentas Nacionales - Diseño e implementación de Encuestas Web
				Plan de aprendizaje para las operaciones estadísticas ejecutado	0%	0%	100%	Se han desarrollado las operaciones estadísticas establecidas. Para alcanzar el 100% hacen falta 2 operaciones para finales de la vigencia.
				Servicios en el portal de gestión del conocimiento adicionados.	2	2	100%	Se han desarrollado y puesto en funcionamiento 3 servicios: 1. Módulo de convenios 2. Módulo de tu cuaderno 3. Comunidades de aprendizaje
				Encuentro gestión del conocimiento efectuado	0%	0%	100%	Posterior a la modificación de l alcance de la meta, se ha venido preparando la logística, y materiales necesarios para el evento.
				índice de apropiación de la cultura de la innovación y la gestión del conocimiento.	0%	0%	100%	Se cuenta con los resultados de las dos encuestas insumo para el índice: la encuesta de cultura, aprendizaje y gestión del conocimiento y la encuesta de caracterización de la innovación para dar cumplimiento a la realización d ela nueva medición. se está en análisis de información de la encuesta de caracterización.
	6. Modernizar los procesos institucionales permanentemente			Proyectos de innovación que cumplen los resultados preliminares establecidos en los planes de trabajo	0	0	100%	Se verifica el logro de objetivos. En las carpetas de los proyectos del Plan de Innovación se encuentran las evidencias, resultados, informes, presentaciones, scripts generados como parte de la ejecución de los proyectos Se lleva el 50% del peso porcentual definido para estas actividades que se diferencia del avance porcentual esperado por meses. Esta meta cambió posterior a redefinición efecuada por la Dirección de la Entidad.

Seguimiento III Trimestre 2017

Grupo interno de trabajo Cooperación técnica y relaciones internacionales

Proyecto	Objetivo Estratégico	Línea de política	Componente	Nombre indicador	Meta Esperada III Trimestre 2017	Meta alcanzada III Trimestre 2017	% Cumplimiento	Observaciones Meta alcanzada Tercer Trimestre
C-0499-1003-1	3. Promover una cultura organizacional encaminada a la excelencia del talento humano	Gestión misional y de gobierno	Indicadores y metas de Gobierno	Porcentaje de comisiones al exterior viables tramitadas por el GIT oportunamente.	57%	57%	100%	Con fecha de corte al 30 de Septiembre de 2017, se recibieron 14 invitaciones de Comisiones de Servicio al Exterior, que fueron gestionadas de acuerdo con el procedimiento de comisiones de servicio al exterior; los lineamientos de los entes internacionales; las postulaciones de los Directores Técnicos, Jefes de Áreas y el Director General, y las indicaciones de Presidencia. Todas las comisiones fueron aprobadas por Presidencia. Las 14 Comisiones fueron efectivas.
	2. Proveer información estratégica y actualizada para el país			Porcentaje de solicitudes externas de cooperación técnica viables atendidas con actividades del plan de trabajo ejecutadas en la vigencia	70%	70%	100%	Con fecha de corte al 30 de Septiembre de 2017, se recibieron vía correo electrónico 10 solicitudes externas de cooperación técnica viables atendidas con actividades del Plan de Trabajo ejecutadas. Su resolución/atención/respuesta fue coordinada con las diferentes Áreas Técnicas. Como resultado, se realizaron: 8 videoconferencias externas y 2 misiones internacionales, de las cuales 1 aún se encuentra en proceso.
				Porcentaje de respuesta a los requerimientos externos viables de información (cuestionarios, formularios, etc.), con tiempos de respuesta dentro de la vigencia	70%	70%	100%	Con corte al 30 de Septiembre de 2017, se procesaron 16 requerimientos y solicitudes externas viables de acciones de cooperación técnica. Durante el mes de septiembre se dio respuesta a 5 solicitudes, y para las 11 restantes se adelanta la gestión de respuesta con las áreas técnicas para cuestionarios, comentarios e información técnica externa, a las cuales se les debe dar respuesta durante el mes de octubre. Los soportes se encuentran relacionados en la matriz para este indicador.

FONDANE

Seguimiento III Trimestre 2017

FONDANE

Proyecto	Objetivo Estratégico	Línea de política	Componente	Nombre indicador	Meta Esperada III Trimestre 2017	Meta alcanzada III Trimestre 2017	% Cumplimiento	Observaciones Meta alcanzada Tercer Trimestre
C-0401-1003-1	2. Proveer información estratégica y actualizada para el país	Gestión misional y de gobierno	Indicadores y metas de Gobierno	Necesidades de información de entidades públicas, privadas de orden nacional, regional, local e internacional atendidas mediante convenios	75%	75%	100%	A la fecha se han cumplido con las actividades y tareas establecidas en los convenios respectivamente.

TERRITORIALES

Seguimiento III Trimestre 2017

Dirección Territorial Centro Bogotá

Objetivo Estratégico	Línea de política	Componente	Nombre indicador	Meta Esperada III Trimestre 2017	Meta alcanzada III Trimestre 2017	% Cumplimiento	Observaciones Meta alcanzada Tercer Trimestre
2. Proveer información estratégica y actualizada para el país	Transparencia, participación y servicio al ciudadano	Servicio al Ciudadano	Porcentaje de solicitudes de ciudadanos atendidas	100%	100%	100%	Se llevaron a cabo ajustes y validaciones en los diferentes módulos del Sistema de Información para la administración de los Centros de Información y Atención al Ciudadano
6. Modernizar los procesos institucionales permanentemente	Eficiencia administrativa	Soporte Institucional	Informes de seguimiento periódico realizados en el marco de las mesas de trabajo desarrolladas en la vigencia	9	9	100%	La gestión adelantada en la Dirección Territorial Centro es reportada en el Tablero de control y analizada en las mesas de trabajo. Como resultado de estas evaluaciones se implementan acciones para fortalecer aspectos a mejorar.
			Porcentaje de avance de la ejecución presupuestal territorial	95%	95%	100%	De acuerdo al reporte de SIIF Nación a 30 de septiembre de 2017 se comprometió el 95,72% de la apropiación vigente para la Dirección Territorial Centro, específicamente en el rubro Inversión entidad DANE (Compromisos $15.342.675.663,56). Durante el mes de septiembre de 2017 la Dirección Territorial Centro realizó el análisis y validación de la programación presupuestal asignada por proyecto, y adelantó las acciones necesarias para garantizar la ejecución oportuna de los recursos.
			Plan de acción de autocontrol formulada, implementada y reportada en la vigencia	60%	60%	100%	Aportando al mejoramiento continuo de los procesos de la entidad, la Dirección Territorial Centro implementa el plan de acción para el mejoramiento continuo.

Seguimiento III Trimestre 2017

Dirección Territorial Noroccidente Medellín

Objetivo Estratégico	Línea de política	Componente	Nombre indicador	Meta Esperada III Trimestre 2017	Meta alcanzada III Trimestre 2017	% Cumplimiento	Observaciones Meta alcanzada Tercer Trimestre
2. Proveer información estratégica y actualizada para el país	Transparencia, participación y servicio al ciudadano	Servicio al Ciudadano	Porcentaje de solicitudes de ciudadanos atendidas	100%	75%	75%	Se han atendido con oportunidad dentro de los términos de ley, todos los requerimientos de información que han sido requeridos a la Dirección Territorial.
6. Modernizar los procesos institucionales permanentemente	Eficiencia administrativa	Soporte Institucional	Informes de seguimiento periódico realizados en el marco de las mesas de trabajo desarrolladas en la vigencia	9	9	100%	Se han llevado en debida forma todas las mesas de trabajo en la Territorial, tanto los comités directivos como administrativos y operativos, los cuales han servido para la toma oportuna de decisiones. Así miso se han enviado de manera oportuna os tableros de control de la territorial y se ha venido presentado los respectivos informes de gestión de cada área, con periodicidad mensual.
			Porcentaje de avance de la ejecución presupuestal territorial	95%	95%	100%	La Dirección Territorial ha cumplido de manera oportuna con las metas establecidas por OPLAN para la territorial. tanto en compromisos como obligaciones.
			Plan de acción de autocontrol formulada, implementada y reportada en la vigencia	85%	85%	100%	La territorial ha cumplido de manera oportuna con las acciones establecidas en el plan de acción por autocontrol, dejando las respectivas evidencias del seguimiento de cumplimiento de las mismas, las cuales se han remitido al DANE Central con oportunidad.

Seguimiento III Trimestre 2017

Dirección Territorial Centro Oriente Bucaramanga

Objetivo Estratégico	Línea de política	Componente	Nombre indicador	Meta Esperada III Trimestre 2017	Meta alcanzada III Trimestre 2017	% Cumplimiento	Observaciones Meta alcanzada Tercer Trimestre
2. Proveer información estratégica y actualizada para el país	Transparencia, participación y servicio al ciudadano	Servicio al Ciudadano	Porcentaje de solicitudes de ciudadanos atendidas	100%	100%	100%	Las solicitudes fueron atendidas en su totalidad según el requerimiento
6. Modernizar los procesos institucionales permanentemente	Eficiencia administrativa	Soporte Institucional	Informes de seguimiento periódico realizados en el marco de las mesas de trabajo desarrolladas en la vigencia	9	9	100%	Se realizaron mesas de trabajo y presentaron los tableros de control y se avanzo en la elaboracion de informes segundo semestre
			Porcentaje de avance de la ejecución presupuestal territorial	95%	93%	98%	Según el informe de ejecución presupuestal a 30 de septiembre la territorial alcanza una meta acumulada del 93% en compromiso y 77% en obligaciones de lo apropiado.
			Plan de acción de autocontrol formulada, implementada y reportada en la vigencia	40%	40%	100%	Se realizo seguimiento al plan de acción para el mejoramiento continua y reforzó el manejo del aplicativo ISOLUCION al personal

Seguimiento III Trimestre 2017

Dirección Territorial Cali

Objetivo Estratégico	Línea de política	Componente	Nombre indicador	Meta Esperada III Trimestre 2017	Meta alcanzada III Trimestre 2017	% Cumplimiento	Observaciones Meta alcanzada Tercer Trimestre
2. Proveer información estratégica y actualizada para el país	Transparencia, participación y servicio al ciudadano	Servicio al Ciudadano	Porcentaje de solicitudes de ciudadanos atendidas	100%	100%	100%	Se atendieron 76 usuarios presenciales, 24 telefónicos y 67 solicitudes atendidas por el sistema Orfeo, que corresponden a envíos físicos y por correo electrónico.
6. Modernizar los procesos institucionales permanentemente	Eficiencia administrativa	Soporte Institucional	Informes de seguimiento periódico realizados en el marco de las mesas de trabajo desarrolladas en la vigencia	9	9	100%	Mesas de trabajo de comité directivo de la Territorial temas administrativos y operativos.
			Porcentaje de avance de la ejecución presupuestal territorial	95%	95%	100%	Ejecución de PAC mensual 100%
			Plan de acción de autocontrol formulada, implementada y reportada en la vigencia	75%	75%	100%	Cumplimento en todo el cronograma programado

Seguimiento III Trimestre 2017

Dirección Territorial Centro Occidente Manizales

Objetivo Estratégico	Línea de política	Componente	Nombre indicador	Meta Esperada III Trimestre 2017	Meta alcanzada III Trimestre 2017	% Cumplimiento	Observaciones Meta alcanzada Tercer Trimestre
2. Proveer información estratégica y actualizada para el país	Transparencia, participación y servicio al ciudadano	Servicio al Ciudadano	Porcentaje de solicitudes de ciudadanos atendidas	100%	100%	100%	A LA FECHA SE HAN ATENDIDO UN TOTAL DE 25.919 USUARIOS REPRESENTADOS EN USUARIOS PRESENCIALES, USUARIOS TELEFÿNICOS, CULTURA ESTADÍSTICA (ENTIDADES, UNIVERSIDADES, COLEGIOS), CHAT, ORFEOS INFORMACIÿN ESTADÍSTICA, ORFEOS REGISTRADOS EN EL APLICATIVO
6. Modernizar los procesos institucionales permanentemente	Eficiencia administrativa	Soporte Institucional	Informes de seguimiento periódico realizados en el marco de las mesas de trabajo desarrolladas en la vigencia	9	9	100%	A LA FECHA SE HAN REALIZADO LAS MESAS DE TRABAJO MENSUALMENTE COMPLETANDO A SEPTIEMBRE 9
			Porcentaje de avance de la ejecución presupuestal territorial	95%	93%	98%	LA EJECUCIÓN PRESUPUESTAL SE HA DESARROLLADO ADECUADAMENTE, REALIZANDO LAS LIBERACIONES Y REPROGRAMACIONES DE SALDOS SEGÚN LOS REQUERIMIENTOS DE LA TERRITORIAL
			Plan de acción de autocontrol formulada, implementada y reportada en la vigencia	52%	52%	100%	EL PLAN DE ACCIÓN POR AUTOCONTROL SE HA FORMULADO Y EJECUTADO SEGÚN CRONOGRAMA DE ACTIVIDADES

Seguimiento III Trimestre 2017

Dirección Territorial Norte Barranquilla

Objetivo Estratégico	Línea de política	Componente	Nombre indicador	Meta Esperada III Trimestre 2017	Meta alcanzada III Trimestre 2017	% Cumplimiento	Observaciones Meta alcanzada Tercer Trimestre
2. Proveer información estratégica y actualizada para el país	Transparencia, participación y servicio al ciudadano	Servicio al Ciudadano	Porcentaje de solicitudes de ciudadanos atendidas	100%	100%	100%	La totalidad de las PQRs de se han respondido en oportunidad.
6. Modernizar los procesos institucionales permanentemente	Eficiencia administrativa	Soporte Institucional	Informes de seguimiento periódico realizados en el marco de las mesas de trabajo desarrolladas en la vigencia	9	9	100%	Se realizó mesa de trabajo el 23/09 con seguimiento a indicadores.
			Porcentaje de avance de la ejecución presupuestal territorial	95%	93%	98%	La ejecución de los compromisos tanto de inversión como de funcionamiento ascendió a 10.943,6 de 11.814,3 equivalente a un 93%
			Plan de acción de autocontrol formulada, implementada y reportada en la vigencia	70%	70%	100%	Las actividades programadas en el PAMC se han desarrollado de acuerdo a los estimado.

ANÁLISIS DE LA INFORMACIÓN

Seguimiento III Trimestre 2017

Detalle del cumplimiento alcanzado por Área

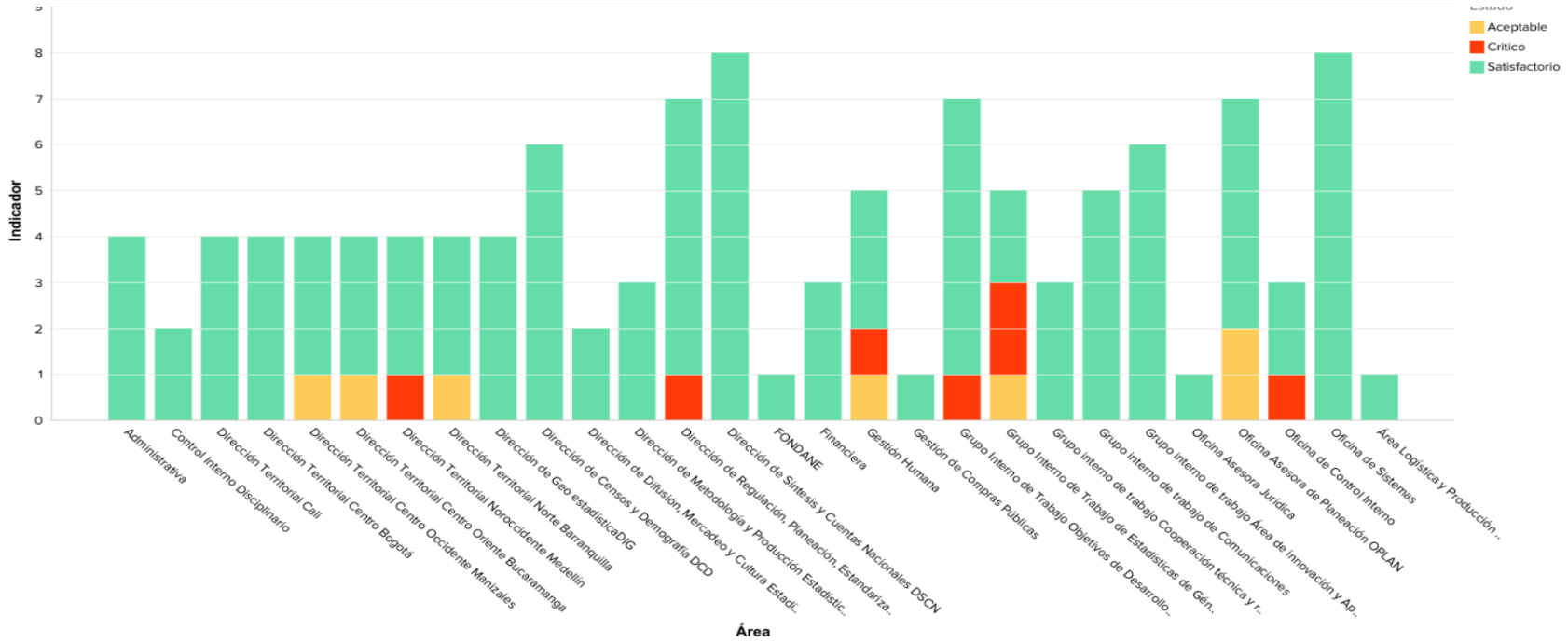

Seguimiento III Trimestre 2017

Distribución de indicadores por área

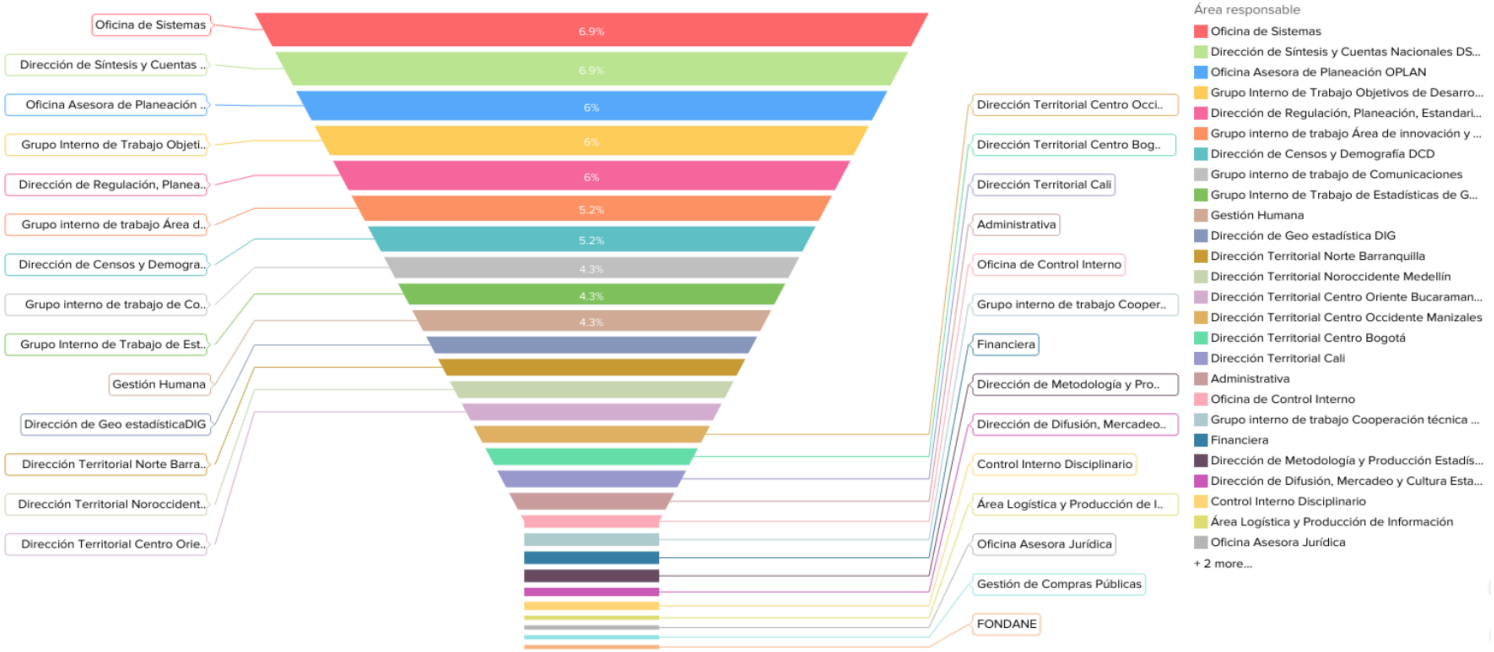

Seguimiento III Trimestre 2017

Estado de los indicadores al Tercer trimestre 2017

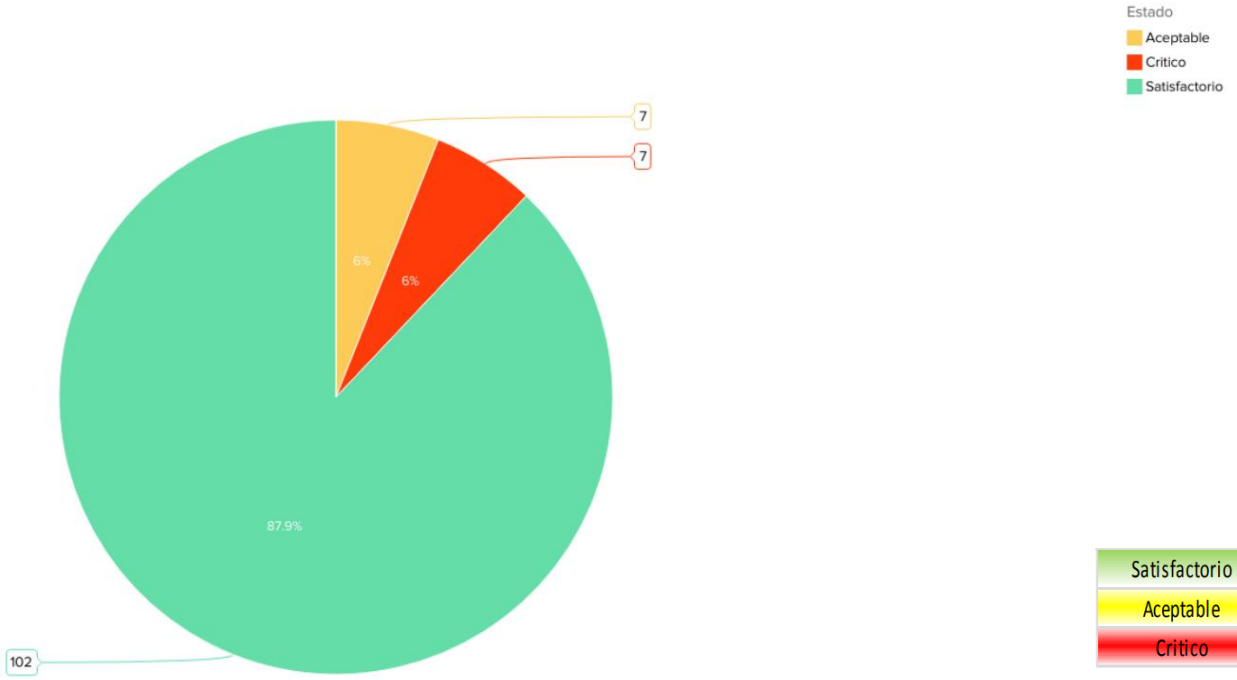

Satisfactorio	=	100
Aceptable	Entre	90-99
Critico	<	90

Seguimiento III Trimestre 2017

Detalle de los indicadores por Objetivo Estratégico

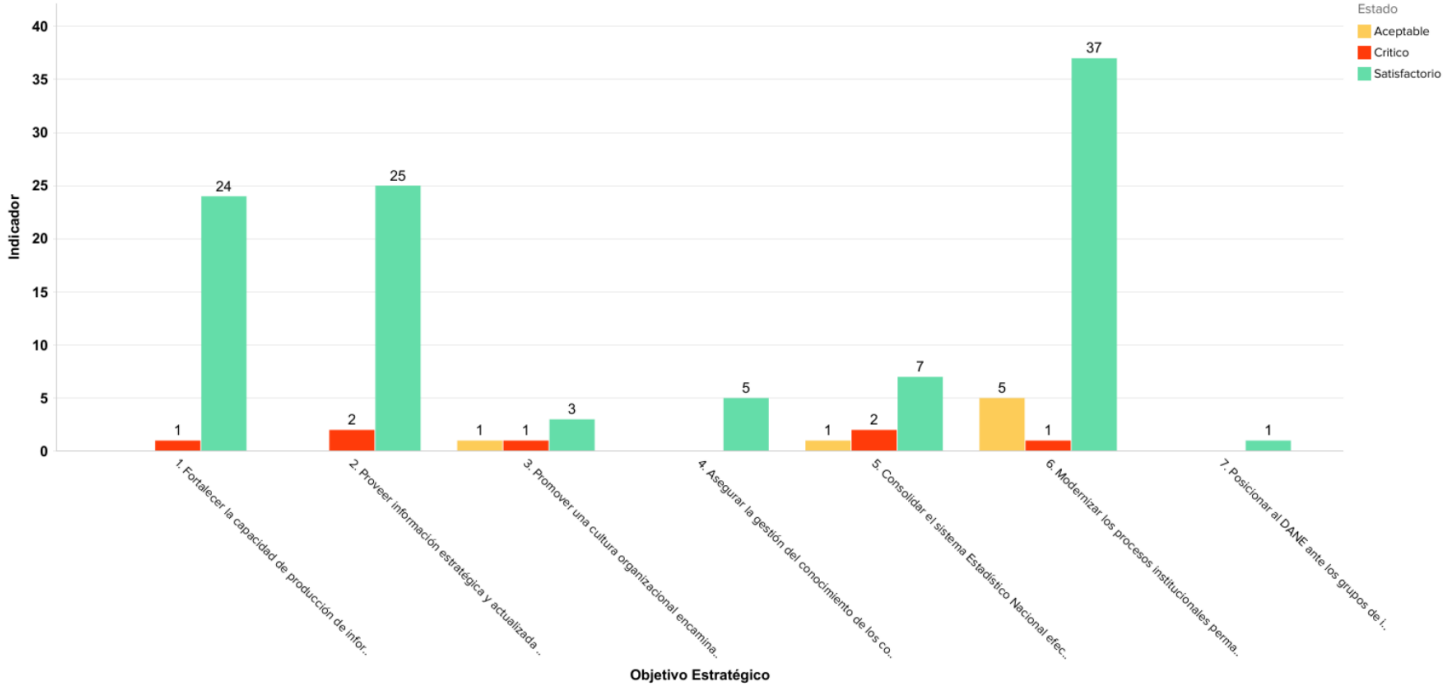

DANE INFORMACIÓN ESTRATÉGICA

TODOS POR UN NUEVO PAÍS
PAZ EQUIDAD EDUCACIÓN

@DANEColombia @DANE_Colombia /DANEColombia /DANEColombia DANEColombia