

# SEGUIMIENTO PLAN DE ACCIÓN 2018 CUARTO TRIMESTRE

DEPARTAMENTO ADMINISTRATIVO NACIONAL DE ESTADÍSTICA–DANE  
FONDO ROTATORIO DEL DEPARTAMENTO NACIONAL DE ESTADÍSTICA–FONDANE

Enero 2019



El futuro  
es de todos

Gobierno  
de Colombia

## INTRODUCCIÓN

---

El seguimiento al Plan de Acción es un compromiso permanente con el logro de los resultados establecidos por el DANE, siendo una fuente de información importante para alimentar las decisiones de los gerentes públicos y de la alta gerencia. El seguimiento a la gestión implica un análisis comparado entre las metas esperadas y la información extraída de la medición periódica de los indicadores.

Para generar el reporte de seguimiento del Plan de Acción DANE-FONDANE, se tomaron como referencias las metas proyectadas en el Plan de Acción para el cuarto trimestre del año (a saber entre el 01 de octubre y el 31 de diciembre de 2018), así como los resultados reportados por cada una de la áreas durante este mismo periodo de gestión.





## CONTENIDO

---

La estructura del informe esta encabezada por una descripción preliminar de los componente del Plan de Acción, así como de los criterios de evaluación utilizados para el análisis de los resultados de gestión. Posteriormente, en el segundo aparte se expone la situación general de la gestión a partir de los datos agregados y se identifican los puntos críticos. En la tercera sección se mostrará la relación detallada de los indicadores por cada una de las áreas del DANE Central, incluyendo los resultados de la gestión de FONDANE y de la Direcciones Territoriales.





## MARCO LEGAL

**El Plan de  
Acción tiene  
sustento legal  
dentro del  
marco jurídico  
actual**

<b>Ley 152 de 1994</b>	Ley Orgánica del Plan de Desarrollo
<b>Ley 1474 de 2011</b>	Por la cual se dictan normas orientadas a fortalecer los mecanismos de prevención, investigación y sanción de actos de corrupción y la efectividad del control de la gestión pública
<b>Decreto 019 de 2012</b>	Por el cual se dictan normas para suprimir o reformar regulaciones, procedimientos y trámites innecesarios existentes en la Administración Pública



## MARCO LEGAL

**El Plan de Acción tiene sustento legal dentro del marco jurídico actual**

<b>Ley 1712 de 2014</b>	Por medio de la cual se crea la Ley de Transparencia y del Derecho de Acceso a la Información Pública Nacional y se dictan otras disposiciones
<b>Ley 1753 de 2015</b>	Plan de Desarrollo Todos por un nuevo país 2014-2018
<b>Decreto 1499 de 2017</b>	Por medio del cual se modifica el Decreto 1083 de 2015, Decreto Único Reglamentario del Sector Función Pública,
<b>Decreto 612 de 2018</b>	Por medio del cual se fijan directrices para la integración de los planes institucionales y estratégicos al Plan de Acción por parte de las entidades del Estado

# METAS E INDICADORES

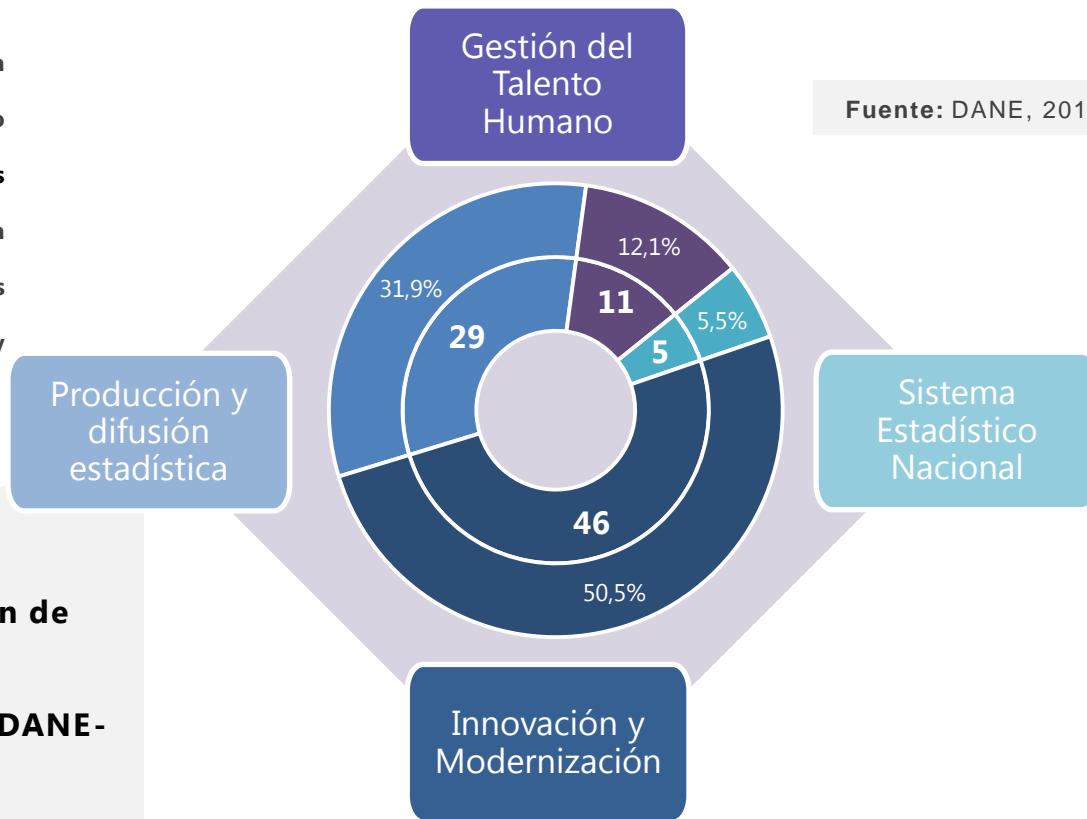


El futuro  
es de todos

Gobierno  
de Colombia

Inicialmente el Plan de Acción incluyó una batería de 104 indicadores. Sin embargo, en cumplimiento del Decreto 612 de 2018, se crearon 5 nuevos indicadores y se modificaron 3 ya existentes, para un total de 109 indicadores que dan cuenta de los resultados acumulados de la gestión de DANE y FONDANE.

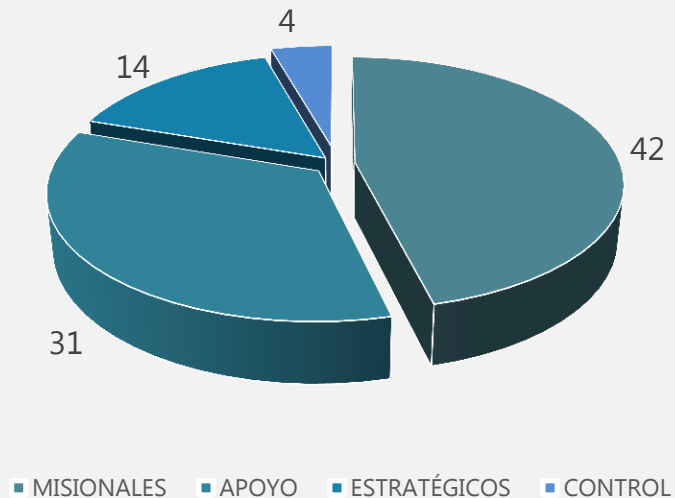
Para la vigencia 2018 el 50% de los indicadores aportan a la materialización de los objetivos del foco de Innovación y modernización del Plan estratégico de DANE-FONDANE 2014-2018.



Fuente: DANE, 2018

**Respecto a la alineación de los indicadores del Plan de Acción con los procesos organizacionales del DANE, el 34% de los indicadores aportan al desarrollo de los procesos de apoyo, el 15% a los procesos estratégicos, y el 46% a los procesos misionales.**

## DISTRIBUCIÓN DE INDICADORES POR PROCESO-DANE CENTRAL

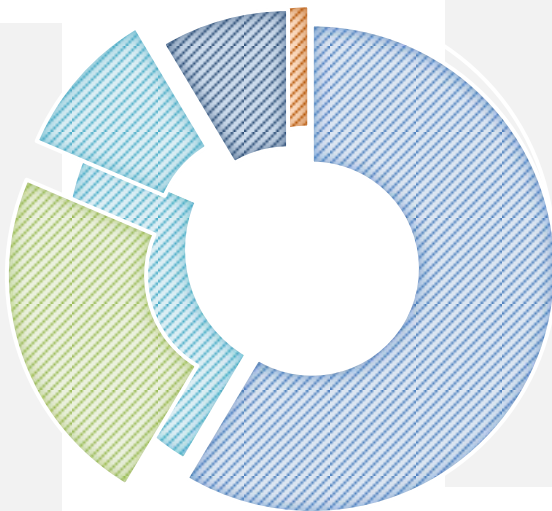






Para la vigencia 2018 las actividades relacionadas con el mejoramiento continuo de los procesos, fueron integradas al Plan de Acción a través de la formulación de un único indicador de calidad aplicado para todas las áreas competentes.

## INDICADOR DE CALIDAD



Para el 2018 se integraron un total de 78 actividades vinculadas al indicador: “Estrategia para desarrollar la cultura de autocontrol del Sistema de Gestión de Calidad, implementada DANE”.

## CRITERIOS DE EVALUACIÓN

El resultado del avance de los indicadores se calificará a partir del valor porcentual de avance, que es igual al producto de dividir los resultados obtenidos con corte trimestral sobre el valor de las metas esperadas para el periodo y multiplicarlo por 100.

$$X = \left( \frac{\sum \text{resultados "avance alcanzado hasta la fecha"}}{\text{Meta del Trimestre evaluado}} \right) \times 100$$

Posteriormente se clasifica dentro de los rangos numéricos distribuidos en tres categorías.

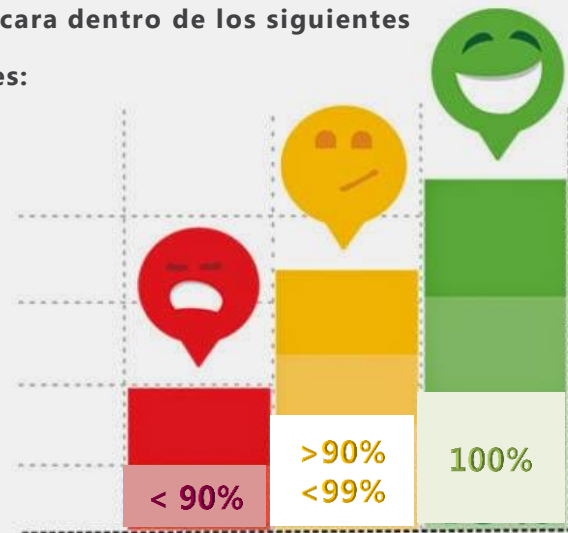
Sólo cuando el cumplimiento fue exactamente igual a la meta esperada, la calificación es satisfactoria.

La interpretación sobre el desempeño de los indicadores se enmarcara dentro de los siguientes rangos y convenciones:

SATISFACTORIO

ACEPTABLE

CRÍTICO



# SEGUIMIENTO GENERAL AL PLAN DE ACCIÓN 2018

## IV Trimestre 2018




El futuro  
es de todos


Gobierno  
de Colombia




## Dirección de Síntesis y Cuentas Nacionales

INDICADOR	META PROYECTADA	AVANCE REPORTADO	% DE CUMPLIMIENTO	DESCRIPCIÓN DEL AVANCE	RUTA DE EVIDENCIA
Avance en la armonización de las estadísticas de cuentas nacionales con las estadísticas fiscales en articulación con los grupos de interés	100%	100%	 100,00%	Se realizaron las reuniones y tareas designadas en la mesa de homologación y entidades para el avance en la armonización de las estadísticas de cuentas nacionales con las estadísticas fiscales en articulación con los grupos de interés y se entregaron los archivos, documentos y actas de cada una de las mesas de trabajo a la Comisión Intersectorial de Estadísticas y Finanzas Públicas. Además se acordaron los retos para el año 2019.	\\systema20\DSCN\Gestion_DSCN\Plan_Accion_2018\Evidencias\PCEF\DICIEMBRE





INDICADOR	META PROYECTADA	AVANCE REPORTADO	% DE CUMPLIMIENTO	DESCRIPCIÓN DEL AVANCE	RUTA DE EVIDENCIA
Avance en la producción estadística de las cuentas anuales y departamentales	100%	100%	 100,00%	<p><b>CUENTAS ANUALES DE BIENES Y SERVICIOS</b></p> <p>1. Se proyectó la matriz de consumo intermedio para el año 2017 provisional y se elaboraron los balances oferta utilización de los 392 productos de cuentas nacionales.</p> <p><b>CUENTAS ANUALES DE SECTORES INSTITUCIONALES</b></p> <p>1. Se realizó el 100% de las cargas y procesamiento de la información básica de los sectores institucionales al módulo de síntesis de las cuentas nacionales 2017, quedando pendiente iniciar el proceso de síntesis de resultados. Se realizaron los cálculos del ISE del mes de octubre de 2018 de los sectores financiero, gobierno y servicios públicos. Se avanzó en los cálculos de la serie retrospectiva de los sectores institucionales por subsector institucional.</p> <p><b>CUENTAS DEPARTAMENTALES</b></p> <p>1. Estructura de distribución del indicador por producto y departamento. Cálculo de la producción y el valor agregado por actividades económicas y departamento.</p>	\\systema20\DSCN\Gestion_DSCN\Plan_Accion_2018\Evidencias




INDICADOR	META PROYECTADA	AVANCE REPORTADO	% DE CUMPLIMIENTO	DESCRIPCIÓN DEL AVANCE	RUTA DE EVIDENCIA
Estrategia para desarrollar la cultura de autocontrol del Sistema de Gestión de Calidad implementada DANE - Dirección de Síntesis y Cuentas Nacionales	100%	100%	 100,00%	<ol style="list-style-type: none"><li>1. Se generó la versión definitiva del inventario de registros de las operaciones estadísticas de la Dirección de Síntesis y Cuentas Nacionales. Igualmente, con base en ello, se definió la clasificación de los mismos para la estandarización del proceso, la cual será discutida y aprobada por lo líderes de las operaciones y el líder del proceso.</li><li>2. Posteriormente, con base en el inventario de registros de realizó la clasificación y estandarización de los registros de información básica, cálculos y resultados de las operaciones estadísticas de la DSCN. Dicha propuesta ya fue socializada con el líder de proceso y con los coordinadores de las investigaciones para modificación o aprobación.</li></ol>	\\systema20\DSCN\Gestion_DSCN\Plan_Accion_2018\Evidencias\SIGI



INDICADOR	META PROYECTADA	AVANCE REPORTADO	% DE CUMPLIMIENTO	DESCRIPCIÓN DEL AVANCE	RUTA DE EVIDENCIA
Avance en la producción estadística de las cuentas coyunturales	100%	100%	 100,00%	Se realizó la publicación del Indicador de Seguimiento a la Economía - ISE para el mes de octubre, el cual incluye los cuadros de publicación, boletín de resultados, presentación de los resultados y carta al presidente con los resultados totales del ISE	<a href="https://www.dane.gov.co/index.php/estadisticas-por-tema/cuentas-nacionales/indicador-de-seguimiento-a-la-economia-ise">https://www.dane.gov.co/index.php/estadisticas-por-tema/cuentas-nacionales/indicador-de-seguimiento-a-la-economia-ise</a>
Avance en la producción estadística de las cuentas satélite	100%	100%	 100,00%	En las cuentas satélites se dio continuidad al proceso diseño metodológico y al diagnóstico de potenciales fuentes de información para la mejora continua de las investigaciones asociadas a la cuenta satélite ambiental y se realizó la publicación de los resultados de la cuenta satélite de las tecnologías de la información y las comunicaciones correspondiente a la serie 2014 - 2017.	\\systema20\DSCN\Gestion_DSCN\Plan_Accion_2018\Evidencias




## Dirección de Geoestadística


INDICADOR	META PROYECTADA	AVANCE REPORTADO	% DE CUMPLIMIENTO	DESCRIPCIÓN DEL AVANCE	RUTA DE EVIDENCIA
Base de datos del Marco Geoestadístico Nacional generada.	100%	100%	 100,00%	<p>Se realizó la preparación de información de EAS, EAC, EAM del año 2017, cargue de la información del proveedor CONFECAMARAS y SUPERSOCIEDADES, a la base de datos del DEST Actualización en Isolucion de la guía GESTIÓN DE INFORMACIÓN PARA LA DEST.</p> <p>Durante el mes de diciembre se generaron 202 productos de cartografía temática para un acumulado a la fecha de 880, de acuerdo con los requerimientos de las diferentes investigaciones. se cumplió con la generación de los 53.000 productos cartográficos se gestionó información de los catastros nacional y descentralizados.</p> <p>Se realizó la actualización de la base de datos del MGN, realizando la verificación, complementación y actualización para 123.821 manzanas, incorporando las novedades cartográficas detectadas en el operativo de campo del CNPV 2018. Ortorectificación de imágenes con un cobertura de 467 cabeceras municipales y/o centros poblados. Se cumplió con la base de datos del MGN actualizada con las principales ciudades</p>	\\mapasige\MGN\ESTRUCTURACION\Vigencia_2018








INDICADOR	META PROYECTADA	AVANCE REPORTADO	% DE CUMPLIMIENTO	DESCRIPCIÓN DEL AVANCE	RUTA DE EVIDENCIA
Estrategia para desarrollar la cultura de autocontrol del Sistema de Gestión de Calidad implementada DANE - Dirección de Geoestadística	100%	100%	 100,00%	<ol style="list-style-type: none"><li>1. Se han venido desarrollando las capacitaciones programas sobre el uso de la plataforma Isolución y las diferentes herramientas del SIGI</li><li>2. Como resultado de las mesas de trabajo, se propuso reforzar los canales de comunicación al interior del proceso, pasando de un modelo operativo diversificado a un modelo operativo unificado.</li><li>3. Se desarrolló un tríptico que incluye el Marco Estratégico, generalidades del SIGI, Auditoría y Planes de Mejoramiento, Proceso, Indicadores de Gestión, Administración del Riesgo, Documentación e Isolución, con el fin de tener información disponible y oportuna sobre el estado del proceso.</li></ol>	\\Mapasige\gestion_dig\2018\04_SIGI\06_PLAN DE ACCION_SPGI





INDICADOR	META PROYECTADA	AVANCE REPORTADO	% DE CUMPLIMIENTO	DESCRIPCIÓN DEL AVANCE	RUTA DE EVIDENCIA
Avance en la Producción de geoinformación Estadística, utilizando las nuevas tecnologías de información.	100%	100%	100,00% 	Se atendieron 148 solicitudes sobre estratificación socioeconómica urbana, rural y UAFpm en diciembre, para un total de solicitudes atendidas de 2083 durante el año. Se actualiza la versión en producción del Geoportal (Versión 3), Se actualiza la visualización de la página: <a href="http://geoportal.dane.gov.co/?descarga-banco-mapas">http://geoportal.dane.gov.co/?descarga-banco-mapas</a> . Actualización de Geovisores: Consulta DIVIPOLA: Actualización de datos a Diciembre 31 de 2018. - CNPV2018-Geovisor de Unidades de Cobertura. <a href="https://geoportal.dane.gov.co/laboratorio/cobertura/">https://geoportal.dane.gov.co/laboratorio/cobertura/</a> - CNPV2018-Geovisor de seguimiento de Entorno Urbano. <a href="https://geoportal.dane.gov.co/entornoCNPV/">https://geoportal.dane.gov.co/entornoCNPV/</a> . Geoportal actualizado con la información generada por los equipos de trabajo de la DIG. Se cumplió con la meta programada a la implementación y cargue de metadatos sobre la plataforma Geonetwork	<a href="https://geoportal.dane.gov.co/">https://geoportal.dane.gov.co/</a>


## Dirección de Censos y Demografía

INDICADOR	META PROYECTADA	AVANCE REPORTADO	% DE CUMPLIMIENTO	DESCRIPCIÓN DEL AVANCE	ruta de EVIDENCIA
Proyecciones de población entregadas, basadas en registros de Bogotá y Cundinamarca	2	2	 100,00%	Con el fortalecimiento del Sistema Estadístico Nacional, el DANE en especial a través de la Dirección de Censos y Demografía, logró a partir de la integración de las bases de datos de los principales registros administrativos de población, consolidar los procesos de producción del registro estadístico base de población a nivel nacional, siguiendo los lineamientos técnicos desarrollados por (Wallgren & Wallgren, 2014) y la metodología de "Record Linkage (Fellegi, 1969)", con la habilidad de programación y desarrollo de algoritmos del equipo especializado DANE para su implementación.	\\Systema35\pro_cont_dcd\2018\SPGI
Anuario de movimientos internacionales producido	1	1	 100,00%	<ul style="list-style-type: none"> <li>En el mes de Marzo Se publicó, en la página web institucional, el Anuario Estadístico de Movimientos Internacionales, los cuales presentan el análisis de las cifras sobre entradas y salidas al territorio nacional 2016.</li> <li>Adicionalmente, la Dirección lidera la elaboración del documento metodológico para la medición de migración interna versión 4, con el fin de poder ser aplicada para la siguiente vigencia. Se realiza entrega del anuario de movimientos internacionales 2017, para revisión de estilo y publicación en el 2019; junto con la bases de datos del anuario.</li> </ul>	\\Systema35\pro_cont_dcd\2018\SPGI
Proyecciones de población producidas y entregadas al DNP	1	1	 100,00%	<ul style="list-style-type: none"> <li>Al corte del III trimestre, se había realizado la primera entrega al DNP de la información correspondiente a las proyecciones de población discriminada por área, grupos especiales de edad y sexo.</li> <li>Entrega del documento: aplicación metodológica de las proyecciones de población, considerando los resultado obtenidos en el CNPV.</li> </ul>	\\Systema35\pro_cont_dcd\2018\SPGI




INDICADOR	META PROYECTADA	AVANCE REPORTADO	% DE CUMPLIMIENTO	DESCRIPCIÓN DEL AVANCE	RUTA DE EVIDENCIA
Cuadros de nacimientos y defunciones generados	4	4	 100,00%	<ol style="list-style-type: none"><li>1. Publicaciones Cuadros de nacimientos y defunciones información preliminar 2017 (Marzo, junio y septiembre) definitiva 2017 (diciembre) y preliminar 2018 (junio, septiembre y Diciembre).</li><li>2. Implementación del proceso de migración del software de codificación automatizado de causas de muerte MMDS (Mortality Medical Data System (Sistema de datos médicos sobre Mortalidad) de al software IRIS.</li></ol>	\\Systema35\pro_cont_dcd\2018\SPGI.
Proyecciones certificadas de la población indígena en resguardos	2	2	 100,00%	<ol style="list-style-type: none"><li>1. Se realizaron Dos (2) Entregas: 30 de junio, 30 Diciembre. Entrega de la proyecciones de población en resguardos indígenas legalmente constituidos por municipio y departamento; dando cumplimiento a la ley 715 de 2001 artículos 82 y 83; Decreto 159 de 2002 y articulo 3</li></ol>	\\Systema35\pro_cont_dcd\2018\SPGI.




INDICADOR	META PROYECTADA	AVANCE REPORTADO	% DE CUMPLIMIENTO	DESCRIPCIÓN DEL AVANCE	RUTA DE EVIDENCIA
Operaciones estadísticas de carácter sociodemográfico procesadas y analizadas.	3	3	 100,00%	Realización de las siguientes operaciones estadísticas de Carácter Sociodemográfico 1. Censo habitantes de calle 2. CNPV 3. Caracterización de la población penitenciaria (Sentencia 762/2015) Mediante la participación de todos los estamentos del orden nacional, departamental y local, así como de las organizaciones de la sociedad civil y de los diferentes Grupos étnicos existentes en el país; para lo cual se elaboraron diferentes estrategias, que permitieron obtener información a través del Censo electrónico, como recorriendo el país y visitando todas las viviendas (barrido), para recoger los datos de todos los residentes habituales y finalmente a través del método de rutas para recorrer los territorios étnicos y áreas más alejadas del territorio.	a) \\Systema35\pro_cont_dcd\2018\SPGI.




INDICADOR	META PROYECTADA	AVANCE REPORTADO	% DE CUMPLIMIENTO	DESCRIPCIÓN DEL AVANCE	RUTA DE EVIDENCIA
Estrategia para desarrollar la cultura de autocontrol del Sistema de Gestión de Calidad implementada DANE - Dirección de Censos y Demografía	100%	100%	 100,00%	<p>1. Indicadores</p> <p>Durante el tercer trimestre de 2018, se desarrollaron 2 mesas de trabajo con la Dirección de Metodología y Producción Estadística –DIMPE-, La Dirección de Síntesis y Cuentas Nacionales –DSCN- y la Dirección de Censos y Demografía –DCD-, para continuar con la construcción de un indicador para el proceso de “Diseño”. Como producto de estas mesas se generó una propuesta del indicador para medir el desempeño del proceso de DISEÑO, cuya objetivo es garantizar la documentación mínima requerida para las nuevas operaciones estadísticas. Sin embargo, dicha propuesta recibió observaciones por parte de dos Direcciones Técnicas, siendo necesario replantearla para luego someterla a una nueva aprobación.</p> <p>1. Procedimiento de Servicio no conforme:</p> <p>Durante el tercer trimestre se realizaron 2 mesas de trabajo con las tres direcciones técnicas involucradas, a saber, Metodología y Producción Estadística –DIMPE-, Síntesis y Cuentas Nacionales –DSCN- y Censos y Demografía –DCD-. Junto con el acompañamiento de la Oficina Asesora de Planeación, se realizó una revisión del objetivo y el alcance del procedimiento de producto no conforme, así como también las actividades que actualmente hacen parte de este procedimiento. Como producto de este ejercicio, se entregó el un avance del procedimiento documentado.</p> <p>1. Desarrollar enlace Directo para los grupos étnicos en la página web del Dane</p> <p>El contratista realizó la entrega del inventario con la información susceptible de publicar en nuestra nueva sección de grupos étnicos, se inicia la revisión y ajuste a esta información.</p> <p>Se cumplió con las actividades programadas</p>	<p>\\taylorona\Reportes_SIGI_2018\IC_PAMC\DSO-PES-ANA\DCD</p>



## Dirección de Regulación, Planificación, Estandarización y Normalización


INDICADOR	META PROYECTADA	AVANCE REPORTADO	% DE CUMPLIMIENTO	DESCRIPCIÓN DEL AVANCE	RUTA DE EVIDENCIA
Bases de microdatos anonimizados entregadas	8	8	 100,00%	Se superó la meta, pues se finalizó el proceso de anonimización de las bases de datos correspondientes a: <ol style="list-style-type: none"><li>1. Encuesta Anual Manufacturera (1992-1993-1994)</li><li>2. Encuesta Nacional de Presupuesto de los Hogares (2016-2017)</li><li>3. Estadísticas de cemento gris (2009-2018)</li><li>4. Censo de Edificaciones (2017-2018)</li><li>5. Cartera Hipotecaria de Vivienda (2003-2018)</li><li>6. Licencias de construcción (2017)</li><li>7. Estadísticas de Concreto premezclado (2011-2018)</li><li>8. Bases del CNPV 2018 (viviendas, personas y hogares)</li></ol>	\\systema20\DIRPEN\2018\Evidencias Plan de Acción\Indicador 5





INDICADOR	META PROYECTADA	AVANCE REPORTADO	% DE CUMPLIMIENTO	DESCRIPCIÓN DEL AVANCE	RUTA DE EVIDENCIA
Documentos de diagnóstico y fortalecimiento para el aprovechamiento de registros administrativos del SEN, producidos	15	15	 100.00%	Se superó la meta programada, pues se finalizó el Diagnóstico de Registros Administrativos correspondientes a: 1. Energía eléctrica residencial y no residencial 2. Localización y caracterización personas con discapacidad 3. Producción de crudo 4. Producción gas 5. Sistema de Información Estadístico Delincuencial, contravencional y operativo. 6. SIM 7. RUV 8. Beneficiarios y pensionados Colpensiones 9. SNIES 10. SIMAT 11. SIET 12. FURAG 13. SIGEP 14. BDU A 15. RUAF ND	\\systema20\DIRPEN\2018\Evidencias Plan de Acción\Indicador 4










INDICADOR	META PROYECTADA	AVANCE REPORTADO	% DE CUMPLIMIENTO	DESCRIPCIÓN DEL AVANCE	RUTA DE EVIDENCIA
Evaluaciones de la calidad del proceso estadístico desarrolladas	30	29	 97,00%	De acuerdo con el PECE 2018, se finalizaron las gestiones contractuales para la contratación de los expertos temáticos y de proceso estadístico. A partir de la verificación al cumplimiento requisitos NTC PE 1000:2017; se finalizó el proceso de evaluación para 29 operaciones estadísticas ( 11 DANE y 18 externas), de lo cual se generaron los informes de evaluación y se surtió el proceso correspondiente ante el Comité de Certificación. En razón a temas financieros y de disponibilidad de las entidades incluidas para las evaluaciones 2018, no pudo efectuarse la evaluación de una operación estadística adicional para cumplir con la meta establecida.	\\systema20\DIRPEN\2018\Evidencias Plan de Acción\Indicador 2




INDICADOR	META PROYECTADA	AVANCE REPORTADO	% DE CUMPLIMIENTO	DESCRIPCIÓN DEL AVANCE	ruta de EVIDENCIA
Avance en la generación y ejecución de herramientas para articular la producción y difusión de la información estadística del SEN	100%	100%	 100,00%	<ul style="list-style-type: none"> <li>• Instalación Mesa de Estadísticas de Migración y Mesa Estadísticas de Turismo.</li> <li>• Reunión mesas de Minero-energética y transporte.</li> <li>• Se entregó a la dirección técnica y a MinTic el documento Recomendaciones para el intercambio de información para uso estadístico elaborado en el marco de la Mesa de interoperabilidad.</li> <li>• Actualización de la información de 92 OOEE.</li> <li>• La migración de la página Web del SEN se encuentra en un 100% de la información.</li> </ul>	\\systema20\DIRPEN\2018\Evidencias Plan de Acción\Indicador 3
Estrategia para desarrollar la cultura de autocontrol del Sistema de Gestión de Calidad implementada DANE - Dirección de Regulación, Planeación, Estandarización y Normalización	100%	100%	 100,00%	<ol style="list-style-type: none"> <li>1. Para el proceso PLE (Planeación estadística), se realizó en la sala de Juntas de DIRPEN, una socialización sobre los principales aspectos relacionados con las auditorías externas.</li> <li>2. Para el proceso ECE (Evaluación de la Calidad Estadística), se socializó por parte de Coordinador de calidad la presentación relacionada con el tour de la calidad, incluyendo lo referente a aspectos relacionados con las auditorías externas.</li> <li>3. Para el proceso NEE (Normalización y Estandarización Estadística), se realizó una socialización con el personal de dicha coordinación, sobre los principales aspectos relacionados con las auditorías externas.</li> </ol> <p>Se cumplió con el desarrollo de las actividades encaminadas a desarrollar la cultura de auto-control del SGC, de acuerdo con los reportes presentados.</p>	\\systema20\DIRPEN\2018\Evidencias Plan de Acción\Indicador 6

INDICADOR	META PROYECTADA	AVANCE REPORTADO	% DE CUMPLIMIENTO	DESCRIPCIÓN DEL AVANCE	RUTA DE EVIDENCIA
 <p data-bbox="139 67 738 89">INFORMACIÓN PARA TODOS</p> <p data-bbox="0 526 183 671">Número de instrumentos para la coordinación y regulación del SEN actualizados y aprobados.</p> <p data-bbox="0 1017 202 1042">Fuente: DANE.</p>	20	20	 <p data-bbox="511 587 602 609">100,00%</p>	<p data-bbox="633 89 1700 158">Al 31 de diciembre de 2018 en DIRPEN, se elaboraron 30 documentos. Además se ejecutó lo definido en el programa de sensibilización y capacitación y se dio repuesta a requerimientos de la OCDE, como se presenta en forma específica en el seguimiento a cada una de las actividades que hacen parte del indicador.</p> <ol data-bbox="633 161 1700 1064" style="list-style-type: none"> <li>Guía para la implementación de los estándares Data Documentation Initiative (DDI) y Dublin Core (DC)</li> <li>Guía para la elaboración de documentos metodológicos de operaciones estadísticas por censo y por muestreo</li> <li>Guía para la elaboración de documentos metodológicos a partir de registros administrativos</li> <li>Guía para la elaboración de metadatos de registros administrativos</li> <li>Guía para la elaboración de la ficha metodológica de las operaciones estadísticas</li> <li>Guía para la anonimización de bases de datos en el Sistema Estadístico Nacional</li> <li>Metodología de Planificación Estadística para la Construcción de Líneas Base de Indicadores</li> <li>Manual de uso del Marco Geoestadístico Nacional en el Proceso Estadístico</li> <li>Resolución No. 2222 del 3 de agosto de 2018, por la cual se establece el Marco Geoestadístico Nacional</li> <li>Clasificación Internacional Normalizada de la Educación – campos de educación y formación adaptada para Colombia CINE F2013 A.C.</li> <li>Resolución 1791 del 3 de julio de 2018, por la cual se establece la Clasificación Internacional Normalizada de la Educación – campos de educación y formación adaptada para Colombia CINE F2013 A.C</li> <li>Clasificación de las Funciones del Gobierno (COFOG)</li> <li>Clasificación Internacional de Actividades para Estadísticas de Uso de Tiempo 2016</li> <li>Programa de Fortalecimiento de Registros Administrativos en el Sistema Estadístico Nacional</li> <li>Propuestas PECE 2019 versión 1 y 2</li> <li>Resolución 3121 del 31 de diciembre de 2018, por la cual se crean y reglamentan instancias del proceso de la calidad de la información estadística y se dictan otras disposiciones ;</li> <li>Correlativa ENPH vs. CPC 2 vs. CIU 4 vs. Líneas de Mercancía;</li> <li>Correlativa IPC Rediseño2019 vs IPC 2008;</li> <li>Actualización y publicación de 3 correlativas: TOTPART; Arancel vs. Arancel y Arancel vs. Cuentas Nacionales</li> <li>Publicación documento conceptos del CNPV.</li> <li>Entrega final de documento del perfil de Brasil en el marco del Grupo de Trabajo de Fortalecimiento Institucional de la CEA- CEPAL.</li> <li>Entrega final de documento del perfil de México en el marco del Grupo de Trabajo de Fortalecimiento Institucional de la CEA- CEPAL.</li> <li>Entrega final de documento del perfil de Barbados en el marco del Grupo de Trabajo de Fortalecimiento Institucional de la CEA- CEPAL.</li> <li>Entrega final de documento del perfil de Colombia en el marco del Grupo de Trabajo de Fortalecimiento Institucional de la CEA- CEPAL.</li> <li>Entrega final de documento del perfil de Ecuador en el marco del Grupo de Trabajo de Fortalecimiento Institucional de la CEA- CEPAL.</li> <li>Entrega final de documento del perfil de Uruguay en el marco del Grupo de Trabajo de Fortalecimiento Institucional de la CEA- CEPAL.</li> <li>Entrega final de documento del perfil de Bolivia en el marco del Grupo de Trabajo de Fortalecimiento Institucional de la CEA- CEPAL.</li> <li>Entrega final de documento del perfil de Perú en el marco del Grupo de Trabajo de Fortalecimiento Institucional de la CEA- CEPAL.</li> <li>Metodología Diagnóstico Registros Administrativos,</li> <li>Manual para definición y aplicación de pruebas.</li> </ol>	<p data-bbox="1700 562 1922 638">\\systema20\DIRPEN\2018\Evidencias Plan de Acción\Indicador 1</p>

## Dirección de Metodología y Producción Estadística

INDICADOR	META PROYECTADA	AVANCE REPORTADO	% DE CUMPLIMIENTO	DESCRIPCIÓN DEL AVANCE	RUTA DE EVIDENCIA
Bases anonimizadas temática económica	4	4	 100,00%	Se realizó la anonimización de (1) base en el mes de diciembre. Completando así 4 bases anonimizadas para el año 2018.	<a href="http://www.dane.gov.co">www.dane.gov.co</a>
Estrategia para desarrollar la cultura de autocontrol del Sistema de Gestión de Calidad implementada DANE - Dirección de Metodología y Producción Estadística	100%	100%	 100,00%	Se realizó un avance del 100% de las diferentes actividades como estrategia para el desarrollo de la cultura de autocontrol en lo corrido del año. Se relacionan en la ruta cada evidencia de las actividades.	\\tayrona\Reportes_SIGI_2018\IC_PAMC\DSO-PES-ANA\DIMPE
Boletines generados temática económica	600	600	 100,00%	Para el mes de Diciembre se generaron 50 boletines alcanzando así un total de 600 generados en el año 2018	<a href="http://www.dane.gov.co/">http://www.dane.gov.co/</a>
Boletines generados temática social	117	117	 100%	Para el mes de diciembre se generaron 12 boletines alcanzando así un total de 117 generados durante el año 2018.	<a href="http://www.dane.gov.co">http://www.dane.gov.co</a>
Bases anonimizadas temática social	44	44	 100,00%	Se realizó la anonimización de (1) base en el mes de Diciembre. Completando así 44 bases anonimizadas para el año 2018.	<a href="http://www.dane.gov.co/">http://www.dane.gov.co/</a>

## Área de Logística

INDICADOR	META PROYECTADA	AVANCE REPORTADO	% DE CUMPLIMIENTO	DESCRIPCIÓN DEL AVANCE	RUTA DE EVIDENCIA																																																									
Avance en el levantamiento de la Información Estadística	100%	99,%	99% 	<p>1. Para el periodo de octubre a diciembre de 2018, el Área de Logística realizó 39 operativos de levantamiento de información, según se detalla a continuación:</p> <table border="1"> <thead> <tr> <th rowspan="2">Tema</th> <th colspan="3">OPERACIONES IV TRIMESTRE</th> </tr> <tr> <th>Planeado</th> <th>Ejecutado</th> <th>%</th> </tr> </thead> <tbody> <tr> <td>Servicios</td> <td>6</td> <td>6</td> <td>100%</td> </tr> <tr> <td>Construcción</td> <td>13</td> <td>13</td> <td>100%</td> </tr> <tr> <td>Industria</td> <td>5</td> <td>4</td> <td>80%*</td> </tr> <tr> <td>Índices</td> <td>9</td> <td>9</td> <td>100%</td> </tr> <tr> <td>Agropecuaria</td> <td>1</td> <td>1</td> <td>100%</td> </tr> <tr> <td>Comercio</td> <td>2</td> <td>2</td> <td>100%</td> </tr> <tr> <td>Sociales</td> <td>0</td> <td>2</td> <td>200%</td> </tr> <tr> <td>Mercado laboral</td> <td>2</td> <td>2</td> <td>100%</td> </tr> <tr> <td><b>Total</b></td> <td><b>38</b></td> <td><b>39</b></td> <td><b>103%**</b></td> </tr> <tr> <td colspan="3"><b>Porcentaje con relación al total del IV Trimestre: 25%</b></td> <td><b>25,65%</b></td> </tr> <tr> <td><b>I PERIODO:</b></td> <td><b>II PERIODO:</b></td> <td><b>III PERIODO:</b></td> <td><b>IV PERIODO:</b></td> <td><b>TOTAL: 99,4%</b></td> </tr> <tr> <td>25%</td> <td>25%</td> <td>23,75%</td> <td>25,65%</td> <td></td> </tr> </tbody> </table>	Tema	OPERACIONES IV TRIMESTRE			Planeado	Ejecutado	%	Servicios	6	6	100%	Construcción	13	13	100%	Industria	5	4	80%*	Índices	9	9	100%	Agropecuaria	1	1	100%	Comercio	2	2	100%	Sociales	0	2	200%	Mercado laboral	2	2	100%	<b>Total</b>	<b>38</b>	<b>39</b>	<b>103%**</b>	<b>Porcentaje con relación al total del IV Trimestre: 25%</b>			<b>25,65%</b>	<b>I PERIODO:</b>	<b>II PERIODO:</b>	<b>III PERIODO:</b>	<b>IV PERIODO:</b>	<b>TOTAL: 99,4%</b>	25%	25%	23,75%	25,65%		\\systema78\Pda_Logistica
Tema	OPERACIONES IV TRIMESTRE																																																													
	Planeado	Ejecutado	%																																																											
Servicios	6	6	100%																																																											
Construcción	13	13	100%																																																											
Industria	5	4	80%*																																																											
Índices	9	9	100%																																																											
Agropecuaria	1	1	100%																																																											
Comercio	2	2	100%																																																											
Sociales	0	2	200%																																																											
Mercado laboral	2	2	100%																																																											
<b>Total</b>	<b>38</b>	<b>39</b>	<b>103%**</b>																																																											
<b>Porcentaje con relación al total del IV Trimestre: 25%</b>			<b>25,65%</b>																																																											
<b>I PERIODO:</b>	<b>II PERIODO:</b>	<b>III PERIODO:</b>	<b>IV PERIODO:</b>	<b>TOTAL: 99,4%</b>																																																										
25%	25%	23,75%	25,65%																																																											


\*No se realizó la Encuesta Ambiental Industrial

\*\*Las encuestas de desempeño Institucional no contaron con presupuesto para el mes de Septiembre, por lo que las operaciones iniciaran en el mes de Octubre previa asignación presupuestal.


**Nota:** Para el IV Trimestre se tenían previstas 1 operación nueva: a) Investigación de la Educación Formal–EDUC-, b) Encuesta Anual Manufacturera–EAM- c) Encuesta de Calidad de Vida –ECV



## Área de Logística

INDICADOR	META PROYECTADA	AVANCE REPORTADO	% DE CUMPLIMIENTO	DESCRIPCIÓN DEL AVANCE	RUTA DE EVIDENCIA
Estrategia para desarrollar la cultura de autocontrol del Sistema de Gestión de Calidad implementada DANE - Área Logística y Producción de Información	100%	100%	 100,00%	1. Durante lo corrido del año, se han desarrollado 2 capacitaciones relacionadas con el "Sistema de Gestión de Calidad" en el área logística, las cuales se desarrollaron los días 29 de mayo y 11 de diciembre de 2018	Actividad 1 Entrenamiento: \\tayrona\Reportes_SIGI_2018 IC_PAMC\DSO-PES- ANA\DIMPE Logística



INDICADOR	META PROYECTADA	AVANCE REPORTADO	% DE CUMPLIMIENTO	DESCRIPCIÓN DEL AVANCE	RUTA DE EVIDENCIA																												
Avance en la depuración y consolidación de las bases de datos de información Total	100%	97%	97% 	<p>Para el cuarto trimestre de 2018, la meta: avance en la depuración y consolidación de las bases de datos de información tiene dos componentes que son: a) consolidación las evidencias del envío de bases al GIT Área Temática y b) consolidación de los informes finales operativos de las operaciones estadísticas, los cuales aportan un 25% a la meta general. A continuación se presenta el cálculo del indicador para esta meta*.</p> <table border="1"> <thead> <tr> <th rowspan="2">Componente</th> <th colspan="3">BASES MÍNIMAS E INFORMES FINALES</th> </tr> <tr> <th>% Aporte a la meta</th> <th>Ejecutado</th> <th>%</th> </tr> </thead> <tbody> <tr> <td>Envío de bases al GIT Área Temática</td> <td>16,66%</td> <td>16,51%</td> <td>99%</td> </tr> <tr> <td>Informes finales operativos</td> <td>8,33%</td> <td>6,54%</td> <td>78,5%</td> </tr> <tr> <td><b>Total</b></td> <td><b>25%</b></td> <td><b>23,05</b></td> <td><b>92,2%</b></td> </tr> <tr> <td colspan="3"><b>Porcentaje con relación al total del IV Trimestre: 25%</b></td> <td>23,05%</td> </tr> <tr> <td><b>I PERIODO:</b> 25%</td> <td><b>II PERIODO:</b> 25%</td> <td><b>III PERIODO:</b> 24,25%</td> <td><b>IV PERIODO:</b> 23,05%</td> <td><b>TOTAL: 97,3</b></td> </tr> </tbody> </table>	Componente	BASES MÍNIMAS E INFORMES FINALES			% Aporte a la meta	Ejecutado	%	Envío de bases al GIT Área Temática	16,66%	16,51%	99%	Informes finales operativos	8,33%	6,54%	78,5%	<b>Total</b>	<b>25%</b>	<b>23,05</b>	<b>92,2%</b>	<b>Porcentaje con relación al total del IV Trimestre: 25%</b>			23,05%	<b>I PERIODO:</b> 25%	<b>II PERIODO:</b> 25%	<b>III PERIODO:</b> 24,25%	<b>IV PERIODO:</b> 23,05%	<b>TOTAL: 97,3</b>	\\systema78\Pda_Logistica
Componente	BASES MÍNIMAS E INFORMES FINALES																																
	% Aporte a la meta	Ejecutado	%																														
Envío de bases al GIT Área Temática	16,66%	16,51%	99%																														
Informes finales operativos	8,33%	6,54%	78,5%																														
<b>Total</b>	<b>25%</b>	<b>23,05</b>	<b>92,2%</b>																														
<b>Porcentaje con relación al total del IV Trimestre: 25%</b>			23,05%																														
<b>I PERIODO:</b> 25%	<b>II PERIODO:</b> 25%	<b>III PERIODO:</b> 24,25%	<b>IV PERIODO:</b> 23,05%	<b>TOTAL: 97,3</b>																													


\*En las siguientes diapositivas se presentan los datos discriminados para cada componente.

INDICADOR	META PROYECTADA	AVANCE REPORTADO	% DE CUMPLIMIENTO	DESCRIPCIÓN DEL AVANCE	RUTA DE EVIDENCIA																																																				
Avance en la depuración y consolidación de las bases de datos de información (Parcial Bases de datos)	100%	90%	90%	Para el Cuarto Trimestre de 2018, el GIT de Logística realizó la entrega de 106 bases de información consolidada y depurada de acuerdo con las operaciones ejecutadas, y las cuales corresponden a ocho (8) temáticas, como se evidencia a continuación:	\\systema78\Pda_Logistica																																																				
				<table border="1"> <thead> <tr> <th rowspan="2">Tema</th> <th colspan="3">BASES MÍNIMAS ENTREGADAS</th> </tr> <tr> <th>Planeado</th> <th>Ejecutado</th> <th>%</th> </tr> </thead> <tbody> <tr> <td>Servicios</td> <td>12</td> <td>12</td> <td>100%</td> </tr> <tr> <td>Construcción</td> <td>52</td> <td>51</td> <td>98%*</td> </tr> <tr> <td>Industria</td> <td>11</td> <td>11</td> <td>100%</td> </tr> <tr> <td>Índices</td> <td>23</td> <td>23</td> <td>100%</td> </tr> <tr> <td>Agropecuaria</td> <td>2</td> <td>2</td> <td>100%</td> </tr> <tr> <td>Comercio</td> <td>2</td> <td>2</td> <td>100%</td> </tr> <tr> <td>Sociales</td> <td>2</td> <td>2</td> <td>100%</td> </tr> <tr> <td>Mercado laboral</td> <td>3</td> <td>3</td> <td>100%</td> </tr> <tr> <td><b>Total</b></td> <td><b>107</b></td> <td><b>106</b></td> <td><b>99%</b></td> </tr> <tr> <td colspan="3"><b>Porcentaje con relación al total del IV Trimestre: 16,66%</b></td> <td>16,51%</td> </tr> <tr> <td><b>I PERIODO:</b> 25%</td> <td><b>II PERIODO:</b> 25%</td> <td><b>III PERIODO:</b> 24,25%</td> <td><b>IV PERIODO:</b> 15,51%</td> <td><b>TOTAL: 89,76%</b></td> </tr> </tbody> </table>		Tema	BASES MÍNIMAS ENTREGADAS			Planeado	Ejecutado	%	Servicios	12	12	100%	Construcción	52	51	98%*	Industria	11	11	100%	Índices	23	23	100%	Agropecuaria	2	2	100%	Comercio	2	2	100%	Sociales	2	2	100%	Mercado laboral	3	3	100%	<b>Total</b>	<b>107</b>	<b>106</b>	<b>99%</b>	<b>Porcentaje con relación al total del IV Trimestre: 16,66%</b>			16,51%	<b>I PERIODO:</b> 25%	<b>II PERIODO:</b> 25%	<b>III PERIODO:</b> 24,25%	<b>IV PERIODO:</b> 15,51%	<b>TOTAL: 89,76%</b>
				Tema			BASES MÍNIMAS ENTREGADAS																																																		
						Planeado	Ejecutado	%																																																	
				Servicios		12	12	100%																																																	
				Construcción		52	51	98%*																																																	
				Industria		11	11	100%																																																	
				Índices		23	23	100%																																																	
				Agropecuaria		2	2	100%																																																	
				Comercio		2	2	100%																																																	
Sociales	2	2	100%																																																						
Mercado laboral	3	3	100%																																																						
<b>Total</b>	<b>107</b>	<b>106</b>	<b>99%</b>																																																						
<b>Porcentaje con relación al total del IV Trimestre: 16,66%</b>			16,51%																																																						
<b>I PERIODO:</b> 25%	<b>II PERIODO:</b> 25%	<b>III PERIODO:</b> 24,25%	<b>IV PERIODO:</b> 15,51%	<b>TOTAL: 89,76%</b>																																																					



\*La Investigación de la Educación Formal – EDUC no entregó bases según lo planeado, debido a que no contó con el presupuesto para iniciar según lo planeado







INDICADOR	META PROYECTADA	AVANCE REPORTADO	% DE CUMPLIMIENTO	DESCRIPCIÓN DEL AVANCE	RUTA DE EVIDENCIA																																												
Avance en la depuración y consolidación de las bases de datos de información (Parcial Informes)	100%	99%	99% 	<p>Para el Cuarto Trimestre de 2018, se consolidó el informe final operativo de las operaciones estadísticas de las operaciones finalizadas, las cuales corresponden a seis (6) temáticas, como se evidencia a continuación:</p> <table border="1"> <thead> <tr> <th rowspan="2">Tema</th> <th colspan="3">BASES MÍNIMAS ENTREGADAS</th> </tr> <tr> <th>Planeado</th> <th>Ejecutado</th> <th>%</th> </tr> </thead> <tbody> <tr> <td>Servicios</td> <td>1</td> <td>1</td> <td>100%</td> </tr> <tr> <td>Construcción</td> <td>4</td> <td>3</td> <td>75%</td> </tr> <tr> <td>Industria</td> <td>3</td> <td>2</td> <td>166%</td> </tr> <tr> <td>Agropecuaria</td> <td>1</td> <td>1</td> <td>100%</td> </tr> <tr> <td>Comercio</td> <td>1</td> <td>1</td> <td>100%</td> </tr> <tr> <td>Sociales</td> <td>3</td> <td>3</td> <td>100%</td> </tr> <tr> <td><b>Total</b></td> <td><b>107</b></td> <td><b>106</b></td> <td><b>99,06%</b></td> </tr> <tr> <td colspan="3">Porcentaje con relación al total del IV Trimestre: 8,33%</td> <td>6,54%</td> </tr> <tr> <td>I PERIODO: 25%</td> <td>II PERIODO: 25%</td> <td>III PERIODO: 24,25</td> <td>IV PERIODO: 24,76%</td> <td>TOTAL: 99,01%</td> </tr> </tbody> </table>	Tema	BASES MÍNIMAS ENTREGADAS			Planeado	Ejecutado	%	Servicios	1	1	100%	Construcción	4	3	75%	Industria	3	2	166%	Agropecuaria	1	1	100%	Comercio	1	1	100%	Sociales	3	3	100%	<b>Total</b>	<b>107</b>	<b>106</b>	<b>99,06%</b>	Porcentaje con relación al total del IV Trimestre: 8,33%			6,54%	I PERIODO: 25%	II PERIODO: 25%	III PERIODO: 24,25	IV PERIODO: 24,76%	TOTAL: 99,01%	\\systema78\Pda_Logistica
Tema	BASES MÍNIMAS ENTREGADAS																																																
	Planeado	Ejecutado	%																																														
Servicios	1	1	100%																																														
Construcción	4	3	75%																																														
Industria	3	2	166%																																														
Agropecuaria	1	1	100%																																														
Comercio	1	1	100%																																														
Sociales	3	3	100%																																														
<b>Total</b>	<b>107</b>	<b>106</b>	<b>99,06%</b>																																														
Porcentaje con relación al total del IV Trimestre: 8,33%			6,54%																																														
I PERIODO: 25%	II PERIODO: 25%	III PERIODO: 24,25	IV PERIODO: 24,76%	TOTAL: 99,01%																																													

## Dirección General: Grupo de Objetivos de Desarrollo Sostenible



INDICADOR	META PROYECTADA	AVANCE REPORTADO	% DE CUMPLIMIENTO	DESCRIPCIÓN DEL AVANCE	ruta de EVIDENCIA
Planes de trabajo interinstitucional estructurados que permitan generar lineamientos para la producción estadística relacionada con el cumplimiento de los ODS, partiendo de los vacíos de información identificados por el PEN y priorizados para 2018	100%	100%	 100,00%	Se encuentran propuestos 28 planes de trabajo de indicadores ODS Globales , los cuales buscan suplir vacíos de información identificados en el PEN y priorizados con el SNU, los cuales en su mayoría van a ser ejecutados desde la vigencia 2019 en coordinación con las entidades nacionales a cargo de los diferentes sectores, el apoyo de la agencias de Naciones Unidas y el DANE.	\\systema44\GIT-ODS\ODS 2018\GLOBAL\NACIONES UNIDAS
Acciones desarrolladas para facilitar la disponibilidad de información estadística y la adopción de herramientas de seguimiento al cumplimiento de los ODS, necesarios para la construcción del segundo reporte voluntario que se presentará al Foro Político de Alto Nivel de las Naciones Unidas.	100%	100%	 100,00%	Se realizó la solicitud, revisión y actualización de indicadores ODS que se incluyeron en el Segundo Reporte Nacional Voluntario Colombia, el cual fue presentado en el Foro Político de Alto Nivel de las Naciones Unidas sobre el Desarrollo Sostenible (HLPF) realizado en julio de 2018..	\\systema44\GIT-ODS\ODS 2018\NACIONAL\CONPES 3918_ODS\RNv - HLPF 2018



## Dirección General: Grupo de Estadísticas de Género

INDICADOR	META PROYECTADA	AVANCE REPORTADO	% DE CUMPLIMIENTO	DESCRIPCIÓN DEL AVANCE	ruta de EVIDENCIA
Propuestas estadísticas construidas para la consolidación de las bases técnicas del Sistema Nacional de Cuidado (SINACU).	2	2	 100,00%	<ol style="list-style-type: none"><li>1. Se socializó la propuesta estadística para el desarrollo de la fase dos del “Simulador de trabajo domestico y de cuidado no remunerado del hogar y la comunidad” con OXFAM.</li><li>2. Se articuló una propuesta de consultoría para el diagnóstico de personas cuidadoras, en conjunto con ONU Mujeres.</li><li>3. Se asesoró al Departamento Nacional de Planeación- DNP para la construcción de las bases del Plan Nacional de Desarrollo (2018), en el capítulo de Equidad de la Mujer.</li></ol>	D:\Angélica Morán Castañeda\2018\Economía del Cuidado
Diagnósticos socializados para la incorporación del enfoque de género en las operaciones estadísticas del DANE.	11	11	 100,00%	<ol style="list-style-type: none"><li>1. Cierre de las socializaciones de los diagnósticos elaborados durante 2018 con las áreas técnicas.</li></ol>	\\jslobot\Productos\Cuentas de Cobro





INDICADOR	META PROYECTADA	AVANCE REPORTADO	% DE CUMPLIMIENTO	DESCRIPCIÓN DEL AVANCE	RUTA DE EVIDENCIA
Lineamientos técnicos y propuestas estadísticas desarrolladas para la consolidación del Sistema de Recopilación de Datos de Violencias de Género (SRD-GE) y del Sistema Integrado de Información de Violencias de Género (SIVIGE).	3	3	 100,00%	<ol style="list-style-type: none"><li>1. Se realizaron 60 metadatos de los indicadores que se encuentran en la página del Observatorio de Violencias de Género del Ministerio de Salud, los cuales alimentarán al SIVIGE.</li><li>2. Se realizó la consolidación y asesoría en la construcción de los metadatos y de los indicadores del Sistema Nacional de Violencias.</li></ol>	C:\Users\ptorresa\Desktop\GITEG\violencia_genero\SIVIGE\metadatos
Lineamientos técnicos y propuestas estadísticas desarrolladas para la incorporación del enfoque de género e interseccional en el Sistema Estadístico Nacional	2	2	 100,00%	<ol style="list-style-type: none"><li>1. Se construyó el plan de trabajo para consolidar el grupo de estadísticas de enfoque diferencial e interseccional, el cual tiene por objetivo la transversalización de dicho enfoque, con énfasis en género.</li><li>2. Taller de validación de resultados del enfoque de género del SEN.</li></ol>	<a href="C:\Users\ptorresa\Desktop\GITEG\plan_conceptual">C:\Users\ptorresa\Desktop\GITEG\plan_conceptual</a> C:\Users\ptorresa\Desktop\GITEG\consultoria_sen\taller

## Grupo Censo Nacional de Población y Vivienda CNPV


INDICADOR	META PROYECTADA	AVANCE REPORTADO	% DE CUMPLIMIENTO	DESCRIPCIÓN DEL AVANCE	RUTA DE EVIDENCIA
Estrategia para desarrollar la cultura de autocontrol del Sistema de Gestión de Calidad implementada DANE - Censo Nacional de Población y Vivienda	100%	100%	 100,00%	<p>Se desarrollaron reuniones semanales de seguimiento al cronograma, se generaron los correos de alerta a las respectivas áreas sobre las actividades vencidas y se aplicaron las modificaciones al cronograma de acuerdo con el reporte de avance.</p> <p>Se cumplió con las actividades establecidas.</p>	\\systema44\CNPV\02_Diseño_Preparacion\07_Comp_Administ_Financ\14_Oplan\PLAN DE ACCIÓN 2018\3. Tercer Trimestre 2018\1. Seguimiento a Cronograma\Correos de Seguimiento Semanal\SEPTIEMBRE
Ejecución del Cronograma establecido para el Censo Nacional de Población y Vivienda	100%	100%	 100,00%	<p>Se cumplió con el cronograma establecido.</p>	\\systema44\CNPV\02_Diseño_Preparacion\07_Comp_Administ_Financ\14_Oplan\PLAN DE ACCION 2018\3. Tercer Trimestre 2018\1. Seguimiento a Cronograma\Correos de Seguimiento Semanal\SEPTIEMBRE



## Secretaría General: Área Financiera


INDICADOR	META PROYECTADA	AVANCE REPORTADO	% DE CUMPLIMIENTO	DESCRIPCIÓN DEL AVANCE	RUTA DE EVIDENCIA
Seguimiento administrativo de recursos financieros	100%	100%	 100,00%	<ol style="list-style-type: none"> <li>1. Para Diciembre se realizó seguimiento mensual de programación y ejecución PAC y se elaboró el informe correspondiente.</li> <li>2. En Diciembre el Área de Gestión Humana remitió para inicio de proceso, la información para pago de prima, nómina y parafiscales.</li> <li>3. Con respecto a las NICSP, se dio cumplimiento a la ejecución de controles contables y se planteó mediante mesa de trabajo los ajustes para fortalecer el ejercicio. También dio a lugar lo establecido con respecto a la preparación del estado de revelaciones.</li> </ol>	C:\Users\Imvencem\Desktop\FINANCIERA\PLANES INSTITUCIONALES\2018\EVIDENCIAS PLAN DE ACCION PROCESO AFI 2018
Cumplimiento Ley de transparencia sobre información financiera de la entidad.	100%	100%	 100,00%	<ol style="list-style-type: none"> <li>1. Para el ejercicio de publicación de la vigencia 2018 se tiene en cuenta la información del mes diciembre 2017 por cierre y lineamientos del órgano rector y lo correspondiente a información enero a noviembre 2018.</li> </ol>	C:\Users\Imvencem\Desktop\FINANCIERA\PLANES INSTITUCIONALES\2018\EVIDENCIAS PLAN DE ACCION PROCESO AFI 2018



INDICADOR	META PROYECTADA	AVANCE REPORTADO	% DE CUMPLIMIENTO	DESCRIPCIÓN DEL AVANCE	RUTA DE EVIDENCIA
Estrategia para desarrollar la cultura de autocontrol del Sistema de Gestión de Calidad implementada DANE - Financiera	100%	100%	 100,00%	1. Para el mes diciembre se desarrolló capacitación correspondiente a las pautas a tener en cuenta según lo establecido en el procedimiento de preparación y presentación de declaraciones DANE- FONDANE. Así mismo se socializo la circular de cierre de vigencia.	\\tayrona\Reportes_SIGI_2018\IC_PAMC



## Secretaría General: Área de Control Interno Disciplinario

INDICADOR	META PROYECTADA	AVANCE REPORTADO	% DE CUMPLIMIENTO	DESCRIPCIÓN DEL AVANCE	RUTA DE EVIDENCIA
Estrategia para desarrollar la cultura de autocontrol del Sistema de Gestión de Calidad implementada DANE - Control Interno Disciplinario	100%	100%	 100,00%	<ol style="list-style-type: none"><li>1. Se desarrollaron y se publicaron a través de DANENET dos cortos animados: uno acerca de la diferencia entre Control Interno y Control Interno Disciplinario divulgado en Junio y un video sobre los deberes y derechos de los servidores públicos socializado en Abril.</li><li>2. Se elaboró y presentó a través de DANENET una presentación sobre "las etapas dentro de un Proceso Disciplinario".</li><li>3. Se formuló y se diseño el contenido de la capacitación, temas para prevenir las faltas Disciplinarias así mismo, se llevó a cabo la III Capacitación en el horario de 09:00 a.m. a 10:00 a.m. Con el Tema: ¿Aspectos prácticos para prevenir la incursión de faltas Disciplinarias de los servidores públicos del DANE?</li></ol>	\\Tayrona\Reportes_SIGI_2018\IC_PAMC\CID\ACTIVIDAD 1\5.JUNIO





# Secretaría General: Área de Gestión de Compras Públicas


INDICADOR	META PROYECTADA	AVANCE REPORTADO	% DE CUMPLIMIENTO	DESCRIPCIÓN DEL AVANCE	ruta de EVIDENCIA
Estrategia para desarrollar la cultura de autocontrol del Sistema de Gestión de Calidad implementada DANE - Gestión de Compras Públicas	100%	100%	 100,00%	<ol style="list-style-type: none"> <li>1. Durante el III Trimestre 2018 se desarrollaron 3 capacitaciones para un total de 6 capacitaciones en el año: Dos (2) presenciales llevadas a cabo el 14 de Agosto y el 10 de Septiembre, y una (1) por Videoconferencia.</li> <li>2. Falta aplicar la segunda encuesta de conocimiento a las Direcciones Territoriales y subsedes sobre el Proceso de Contratación.</li> <li>3. Se realizó capacitación el día 29 de noviembre con cobertura Nacional, en la cual se trataron los siguientes temas:             <ul style="list-style-type: none"> <li>• SPGI</li> <li>• SIGI</li> <li>• SECOP</li> <li>• TABLEROS DE CONTROL</li> <li>• TEMAS DE CONTRATACIÓN PUNTUALES QUE SE PRESENTAN EN TERRITORIALES</li> <li>• De lo anterior se aplicó un a evaluación para todos los asistentes.</li> </ul> </li> </ol>	DD:\LINA MARIA\DOCUMENTOS\Info SEC GRAL\Plan de fortalecimiento a la supervisión 2018
Directorio de contratistas publicado y actualizado en SIGEP	80%	80%	 100,00%	<ol style="list-style-type: none"> <li>1. Atendiendo lo establecido en el Art. 10 de la Ley 1712 que cita: "cada entidad publicará en el medio electrónico institucional sus contrataciones en curso y un vínculo al sistema electrónico para la contratación pública o el que haga sus veces, " se publicó en la web DANE el link del SIGEP.</li> </ol>	D:\LINA MARIA\DOCUMENTOS\Información Planeación\Vigilancia 2018\Formulación plan de acción, corrupción y PAMC\Evidencias de cumplimiento
Reportes de la contratación suscrita por la entidad en SECOP I y II	100%	100%	 100,00%	<ol style="list-style-type: none"> <li>1. Se generaron 2 reportes de contratación con corte al 31 de Julio y al 30 de Agosto de 2018.</li> <li>2. Se encuentra pendiente por definir la continuidad del plan de implementación de SECOP II en las Direcciones Territoriales</li> <li>3. De 83 contrato suscritos en el mes de noviembre están registrados 61 en los tableros de control, los cuales corresponden a un 73.5%, sin embargo el 100% de los contratos se encuentran registrados en SECOP</li> <li>4. De 1478 contratos celebrados en el año el 100% fueron cargados y publicados en el SECOP II</li> </ol>	D:\LINA MARIA\DOCUMENTOS\Información Planeación\Vigilancia 2018\Formulación plan de acción, corrupción y PAMC





## Secretaría General: Área de Gestión Humana- Secretaría General

INDICADOR	META PROYECTADA	AVANCE REPORTADO	% DE CUMPLIMIENTO	DESCRIPCIÓN DEL AVANCE	ruta de EVIDENCIA
Registro de servidores nuevos en el aplicativo SIGEP	100%	100%	 100,00%	Se solicitó a la FUNCIÓN PUBLICA base de datos listado de vinculados SIGEP y se realizó el comparativo con la planta de personal DANE, el cual se actualizó de acuerdo a los últimos ingresos y retiros hasta el 26/12/2018, para un total de 1161 servidores. Avance Global 100%	\\OIANGARITAM\Users\OIAngaritaM\Desktop\Calidad\PLAN DE ACCION\2018\EVIDENCIAS DICIEMBRE\SIGEP
Estrategia para desarrollar la cultura de autocontrol del Sistema de Gestión de Calidad implementada DANE - Gestión Humana	100%	100%	 100.00%	Se dio cumplimiento a la parametrización de los Actos Administrativos en un 100%; El análisis de los GIT se llevó a cabo y su resultado fue compartido con los Jefes de Área quienes presentaron sugerencias al respecto, se sugiere hacer una revisión por parte de las áreas en cuanto a las Resoluciones de creación de Grupos Internos de Trabajo de su interés y respecto de las funciones de cada uno, con el fin de actualizar, modificar y/o derogar, estableciendo la existencia de los GIT vigentes.; El Aplicativo CRM se depuró y se solicitó la información de los servidores a través de éste; En cuanto al Sistema de Seguridad y Salud en el Trabajo SG-SST se llevo a cabo una revisión del cumplimiento de la normatividad realizando las mejoras y ajustes requeridos	\\taylorona\Reportes_SIGI_2018\IC PAMC\GTH






INDICADOR	META PROYECTADA	AVANCE REPORTADO	% DE CUMPLIMIENTO	DESCRIPCIÓN DEL AVANCE	RUTA DE EVIDENCIA
Plan de Bienestar e Incentivos de la Entidad ejecutado	100%	100%	 100,00%	En diciembre se desarrollaron las actividades establecidas en el cronograma del Plan de Bienestar: Apertura Navidad (1); Celebración novenas; Taller de Cesantías con FNA; Vacaciones Recreativas ( 3 días); Reconocimiento día de cumpleaños a servidores; Incentivo uso de la bicicleta; Inauguración sala de Lactancia	file://OIANGARITAM/Users/OIAngaritaM/Desktop/Evidencias%20Plan%20de%20Desarrollo%20de%20Personal



INDICADOR	META PROYECTADA	AVANCE REPORTADO	% DE CUMPLIMIENTO	DESCRIPCIÓN DEL AVANCE	RUTA DE EVIDENCIA
Plan Institucional de Capacitación de la Entidad ejecutado	100%	90%	 90%	<p>En el mes de Diciembre, se adelantó el Programa de Inducción para el proyecto OPEC para los ingresos de nuevos servidores del DANE, se realizó apoyo al desarrollo de las actividades: Taller de Escritura dirigido a Abogados de la Oficina Jurídica, Se realizó capacitación sobre entrenamiento en el puesto de trabajo con el DAFP para lo cual se invitó a todos los funcionarios con personal a cargo (aproximadamente 90)de los cuales asistieron solo 20 se requiere mayor compromiso con este tipo de actividades sobre todo por parte de coordinadores y directivos, se realizó el cierre del programa de reinducción en el cual se matricularon 546 servidores en la cual participaron a 7 de Diciembre 400 aprobando el curso 380 con corte a 7 de Diciembre, Se realizó solicitud a IGAC de Uso de Suelos enfocado a la parte agropecuaria lo cual no fue posible realizar por remodelación del museo de suelos.</p>	<p>file://OIANGARITAM/Users/OIAngaritaM/Desktop/Evidencias%20Plan%20de%20Desarrollo%20de%20Personal y <a href="http://aprendizaje.dane.gov.co/course/search.php?search=reinducción">http://aprendizaje.dane.gov.co/course/search.php?search=reinducción</a></p>
Plan de Salud y Seguridad en el Trabajo en la Entidad ejecutado	100%	100%	 100,00%	<ol style="list-style-type: none"> <li>22 exámenes médicos ocupacionales. Ruta: correo seguridadsalud@dane.gov.co y D:\ARCHIVOS2018\BASESDEEPIDEMIOLGIA</li> <li>Revisar y actualizar la política de Seguridad y Salud en el Trabajo. Ruta correo electrónico: Lenis Cabrales Isaac LCabralesI@dane.gov.co</li> <li>Medición de los indicadores: Ruta ISolución</li> <li>Actualización de Matriz de requisitos legales. Ruta ISolución</li> <li>Investigación de accidentes de trabajo 3: Pagina Positiva, correo Seguridad y salud@dane.gov.co</li> <li>Divulgación Política de Seguridad Vial del DANE: ruta DANE Net. <a href="https://intranet.dane.gov.co/index.php/1241-conoce-la-politica-de-seguridad-vial-del-dane">https://intranet.dane.gov.co/index.php/1241-conoce-la-politica-de-seguridad-vial-del-dane</a></li> <li>Realización de planes de mejoramiento 2, Yopal y San Jose de Guaviera. Correo electrónico Seguridad y salud@dane.gov.co y moolartet@dane.gov.co</li> </ol>	<p>file D:\ARCHIVOS2018\BASESDEEPIDEMIOLGIA; ISOLUCION;</p>







INDICADOR	META PROYECTADA	AVANCE REPORTADO	% DE CUMPLIMIENTO	DESCRIPCIÓN DEL AVANCE	ruta de EVIDENCIA
Desarrollo del Plan Anual de Vacantes	100%	100%	 100,00%	Se envió reporte de las vacantes en febrero de 2018 a la Función pública, quien recoge la información de las entidades del orden nacional y territorial, elabora el plan anual de vacantes y lo traslada a la CNSC.	\\OIANGARITAM\Users\OIANgaritaM\Desktop\Calidad\PLAN DE ACCION\2018\EVIDENCIAS PLAN VACANTES Y PREVISION DE RH
Desarrollo del Plan de Previsión de Recursos Humanos	100%	100%	 100,00%	Plan de Previsión de Recursos Humanos con corte al 31 de diciembre de 2018 arrojando los siguientes datos en cuanto a la planta; Libre Nombramiento y Remoción Total 57; Carrera Administrativa Total 685; Derecho Preferencial a Encargo 42; Nombramiento Provisional 329	\\OIANGARITAM\Users\OIANgaritaM\Desktop\Calidad\PLAN DE ACCION\2018\EVIDENCIAS DICIEMBRE\Plan Previsión RH
Desarrollo del Plan Estratégico del Talento Humano	100%	100%	 100,00%	Se complementa la revisión del autodiagnóstico del Área de Talento Humano y se plantea Objetivo General y Específicos, los cuales a través de la Coordinación del Área son dados a conocer a la Secretaría General para los trámites correspondientes.	\\OIANGARITAM\Users\OIANgaritaM\Desktop\Calidad\PLAN DE ACCION\2018\EVIDENCIAS DICIEMBRE\Plan Estrategico GTH

## Área Administrativa- Secretaría General

INDICADOR	META PROYECTADA	AVANCE REPORTADO	% DE CUMPLIMIENTO	DESCRIPCIÓN DEL AVANCE	RUTA DE EVIDENCIA
Estrategia para desarrollar la cultura de autocontrol del Sistema de Gestión de Calidad implementada DANE - Administrativa	100%	100%	100,00%	El avance del 100%, corresponde al avance de la socialización de SGA ISO 14001, ya realizada desde julio, el seguimiento mensual a las devoluciones de correspondencia 100%, socializaciones planeadas de GDO 100 % y la sensibilización sobre el uso, manejo y cuidado de los bienes, y procedimiento a seguir frente a un siniestro, con el fin de disminuir la tasa de siniestralidad de la entidad, que se realizó en diciembre de 2018 100%.	\\tayrona\Reportes_SIGI_2018\IC_PAMC
Plan de Implementación ISO 14001:2015 FASE II alcance Territoriales, ejecutado	70%	70%	100,00%	Se diligenció la matriz entregada por OPLAN, con los criterios y las acciones de revisión para la implementación de un Sistema de Gestión Ambiental-SGA - . De igual manera, se diligenció el cronograma de actividades de la OPLAN referentes a los procesos y subprocesos de depuración de información que reposa en el aplicativo Isolución.	Cdtorres:3.gestonambienta/ISO14001/matrizdeidentificaciondeaspectosambientales \\tayrona\Reportes_SIGI_2018\SI-STEMA_DE_GESTIyN_AMBIENTAL y en la carpeta compartida de Gestión Ambiental.
Desarrollo del Plan Institucional de Archivos de la Entidad PINAR	75%	75%	100,00%	Se logró la meta esperada con la formulación, implementación y socialización del PINAR.	\\tayrona\Reportes_SIGI_2018\IC_PAMC\GDO
Desarrollo del Plan Anual de Adquisiciones por contratación adjudicada	100%	100%	100,00%	El PAA se publicó, la primera versión y las actualizaciones. En el informe final se pueden visualizar los resultados. <a href="http://www.dane.gov.co/index.php/servicios-al-ciudadano/tramites/transparencia-y-acceso-a-la-informacion-publica/plan-anual-de-adquisiciones">\\tayrona\Reportes_SIGI_2018\IC_PAMC\GRFPAA</a>	<a href="http://www.dane.gov.co/index.php/servicios-al-ciudadano/tramites/transparencia-y-acceso-a-la-informacion-publica/plan-anual-de-adquisiciones">http://www.dane.gov.co/index.php/servicios-al-ciudadano/tramites/transparencia-y-acceso-a-la-informacion-publica/plan-anual-de-adquisiciones</a>

## Difusión, Mercadeo y Cultura Estadística



INDICADOR	META PROYECTADA	AVANCE REPORTADO	% DE CUMPLIMIENTO	DESCRIPCIÓN DEL AVANCE	ruta de EVIDENCIA
Estrategia para desarrollar la cultura de autocontrol del Sistema de Gestión de Calidad implementada DANE - Dirección de Difusión, Mercadeo y Cultura Estadística	100%	100%	100,00% 	<ol style="list-style-type: none"> <li>Se desarrollaron contenidos didácticos para el Sistema Nacional de Información de Demanda laboral –SINIDEL y para el Indicador de Producción Industrial.</li> <li>Se crearon 3 Indicadores para medir el nivel de satisfacción de los procesos de DIMCE: a) Indicador de Calidad del Servicio, b) Indicador de Producto, c). Indicador de usabilidad.</li> <li>En el Foro Virtual Conexión DIMCE se publicaron los ajustes al Sistema Integrado de Gestión Institucional SIGI de la DIMCE.</li> <li>Se llevó a cabo una socialización relacionada con el proceso de DIFUSIÓN a 3 dependencias del DANE: La Dirección de Metodología y Producción Estadística, la Dirección de Síntesis y Cuentas Nacionales, y la Dirección de Censos y Demografía.</li> <li>Se conformó un quipo de trabajo desde la Dirección General para ajustar el procedimiento de <b>“Difusión de Resultados de Operaciones Estadísticas en Portal Web DANE” DIE-020-PD-001</b></li> <li>Se realizó una charla sobre uso y protocolos de las salas especializada de Consulta –SPEE- a las Direcciones territoriales de Barranquilla, Medellín, Bucaramanga, Manizales y Cali.</li> </ol> <p>Se dio cumplimiento al 100% de la Estrategia para desarrollar la cultura de autocontrol del Sistema de Gestión de Calidad implementada DANE - Dirección de Difusión, Mercadeo y Cultura Estadística</p>	C:\Users\bnahenriquez\Desktop\PLAN DE ACCIyN\PAAC-NOVIEMBRE\DICE
Gestión de PQRSD del DANE incorporado en el sistema de Atención al Ciudadano	100%	100%	100,00% 	<p>Se han creado en SIAC diferentes funcionalidades para el control y seguimiento de PQRSD entre ellas las siguientes secciones: áreas - procesos, Orfeo, gestión PQRSD, gestión alertas, reportes PQRSD y dashboard.</p>	<a href="http://siac.dane.gov.co/">http://siac.dane.gov.co/</a>

INDICADOR	META PROYECTADA	AVANCE REPORTADO	% DE CUMPLIMIENTO	DESCRIPCIÓN DEL AVANCE	RUTA DE EVIDENCIA
Usuarios atendidos oportunamente a través de los diferentes centros de información y atención al ciudadano, pagina web y acceso a microdatos	100%	100%	 100%	Se atendieron un total de 2.048.338 usuarios durante el año. quienes accedieron a la información a través de los centros de información y atención al ciudadano, las salas de procesamiento especializado, los centros de datos y mediante los servicios al ciudadano sistematizados en el ámbito nacional, en especial a través de los servicios creados por medio del chat con agente automático y telefónico.	<a href="https://www.dane.gov.co/index.php/ventanilla-unica/medicion-de-satisfaccion-al-ciudadano#informes-2018">https://www.dane.gov.co/index.php/ventanilla-unica/medicion-de-satisfaccion-al-ciudadano#informes-2018</a>
Sistemas de consulta para la visualización de la información estratégica en los portales Web del DANE , desarrollados	3	3	 100%	<p>Dentro del 2018, se pusieron a disposición los siguientes sistemas de consulta:</p> <ol style="list-style-type: none"> <li>1. Censo de Habitantes de la Calle</li> <li>2. Encuesta Nacional de lectura</li> <li>3. Encuesta Nacional de Uso del Tiempo Libre</li> <li>4. Visualización de experiencias territoriales</li> <li>5. Sistema de consulta de operaciones estadísticas</li> <li>6. Se puso a disposición del Público la Pagina del Sistema Estadístico Nacional SEN.</li> <li>7. Se desarrolló un sistema de visualización para los resultados preliminares del CNPV.</li> <li>8. Se desarrolló una plataforma de consulta y descarga de certificaciones para alcaldías y gobernaciones sobre población, importancia económica municipal y mortalidad infantil.</li> </ol>	<a href="http://www.dane.gov.co">www.dane.gov.co</a> <a href="https://sitios.dane.gov.co/enlec_dashboard/#/">https://sitios.dane.gov.co/enlec_dashboard/#/</a> <a href="https://sitios.dane.gov.co/habitantes-calle-2018/">https://sitios.dane.gov.co/habitantes-calle-2018/</a> <a href="http://www.sen.gov.co/page/difusionEstadistica">http://www.sen.gov.co/page/difusionEstadistica</a> <a href="http://sen.dane.gov.co:8080/visorpen/">http://sen.dane.gov.co:8080/visorpen/</a>










## Oficina Asesora de Planeación

INDICADOR	META PROYECTADA	AVANCE REPORTADO	% DE CUMPLIMIENTO	DESCRIPCIÓN DEL AVANCE	RUTA DE EVIDENCIA
Estrategia de articulación institucional, alineada al Marco Estratégico implementada	100%	100%	 100,00%	La renovación del marco estratégico se llevó a cabo de manera participativa, la estructura y contenido final es el resultado de un ejercicio liderado por la dirección y coordinado por la oficina asesora de planeación, que figurará como el eje de la articulación de las metas de la entidad con el PND y sus planes institucionales. De igual manera los informes de cierre a los planes del cuatrienio 2014-2018 se encuentran en proceso de consolidación y cierre para consolidar los resultados y ser publicados.	\\systema20\Registros_PDE\2018\02_PLANES_INDICATIVOS_OPERATIVOS\01_PLAN_ACCION\EVIDENCIAS- SEGUIMIENTO PLAN DE ACCIyN SPGI\CIERRE IV TRIMESTRE
Implementación de la herramienta para el seguimiento que articule el detalle de la programación y ejecución de recursos en el SPGI a las actividades de los proyectos de inversión del DANE	100%	100%	 100,00%	Las pruebas piloto respecto al desarrollo del SPGI se adelantan con base en las fichas vigentes de los proyectos para 2018, sin embargo la reestructuración de las mismas implicarán realizar ajustes sobre los desarrollos, de igual manera las actualizaciones en la estructura de los planes institucionales también se harán las modificaciones requeridas para la implementación de la herramienta en 2019.	\\systema20\Registros_PDE\2018\08_SEGUIMIENTO_PLANEACION\07_EJECUCION_PRESUPUESTAL\14_HERRAMIENTA_SPGI_BPIN




INDICADOR	META PROYECTADA	AVANCE REPORTADO	% DE CUMPLIMIENTO	DESCRIPCIÓN DEL AVANCE	RUTA DE EVIDENCIA
Sistema de Gestión de la Calidad implementado de conformidad con requisitos establecidos por la NTC ISO 9001:2015	100%	100%	 100,00%	<ol style="list-style-type: none"> <li>Se elaboró el informe de resultados de la implementación de la NTC ISO 9001:2015 donde se detallan las actividades realizadas. Se desarrollaron todas las actividades programadas para la implementación de la NTC ISO 9001:2015. Se realizó el plan de trabajo para la implementación de la NTC ISO 9001:2015 y se desarrolló según lo programado.</li> </ol>	<a href="\\tayrona\Reportes_SIGI_2018\IC_PAMC\PDE">\\tayrona\Reportes_SIGI_2018\IC_PAMC\PDE</a>
Estrategia para desarrollar la cultura de autocontrol del Sistema de Gestión de Calidad implementada DANE - Oficina Asesora de Planeación	100%	100%	 100,00%	<ol style="list-style-type: none"> <li>Se realizaron mesas de trabajo con DIRPEN, áreas técnica frente al cumplimiento de requisitos de la implementación de la NTCPE 1000:2017, en el sistema de gestión.</li> <li>Se establecieron acciones para apoyar la implementación del SGA y SSST .</li> <li>Se realizó la encuesta del índice de cultura de calidad.</li> </ol>	<a href="\\tayrona\Reportes_SIGI_2018\IC_PAMC\PDE">\\tayrona\Reportes_SIGI_2018\IC_PAMC\PDE</a>
Desarrollo del Plan Anticorrupción y de Atención Al Ciudadano PAAC	100%	100%	 100,00%	<ol style="list-style-type: none"> <li>La consolidación y publicación del PAAC se ha realizado de manera oportuna</li> <li>Así mismo, la publicación del informe con corte al III cuatrimestre 2018, se encuentra publicada por la oficina de control interno en la página web del DANE. Las áreas participantes han registrado el avance correspondiente de sus actividades.</li> </ol>	<a href="http://www.dane.gov.co/index.php/servicios-al-ciudadano/tramites/transparencia-y-acceso-a-la-informacion-publica/control#seguimiento-a-plan-anticorrupci%C3%B3n-y-atenci%C3%B3n-al-ciudadano">http://www.dane.gov.co/index.php/servicios-al-ciudadano/tramites/transparencia-y-acceso-a-la-informacion-publica/control#seguimiento-a-plan-anticorrupci%C3%B3n-y-atenci%C3%B3n-al-ciudadano</a>





INDICADOR	META PROYECTADA	AVANCE REPORTADO	% DE CUMPLIMIENTO	DESCRIPCIÓN DEL AVANCE	RUTA DE EVIDENCIA
Supervisores capacitados en materia de contratación estatal	100%	100%	100,00% 	<p>1. En el mes de diciembre se calificó la evaluación de capacitación del MPDA que se realizó el día miércoles 21 de noviembre de 2018 en el auditorio DANE central; en la cual participaron un total 160 supervisores de DANE central y territoriales (quienes participaron por videoconferencia), De los 160 supervisores, 22 supervisores no contestaron la evaluación, se envió la evaluación y 4 recordatorios para contestarla y no lo hicieron.</p> <ul style="list-style-type: none"> <li>• Contestaron la evaluación 138 supervisores de los cuales::</li> <li>• *Once (11) supervisores respondieron bien 3 preguntas</li> <li>• *Treinta (30) supervisores respondieron bien 4 preguntas</li> <li>• *Noventa y siete (97) supervisores respondieron bien 5 preguntas</li> <li>• *En total aprobaron la evaluación ciento veintisiete (127) supervisores</li> </ul>	\\systema20\SOL_DEFENSA JUDICIAL\EVIDENCIA-SUPERVISORES\EVIDENCIA OCTUBRE
Reuniones del Comité de Conciliación programadas y desarrolladas en el mes, conforme a la Ley	100%	100%	100% 	<p>En el mes de diciembre se realizaron dos comités, así:</p> <p>1. En la Universidad del Rosario el 10 de diciembre a las 7:00 a.m., tuvo por objeto estudiar y decidir sobre la solicitud de conciliación presentada a través de apoderado judicial por la señora LAURA DANIELA GAONA CARDOZO. Lo anterior en virtud de citación a Audiencia de Conciliación, programada por la Procuraduría Administrativa 131 Judicial II Administrativa de Bogotá.</p> <p>2. La segunda fue una sesión virtual, la que se realizó el día 28 de diciembre a partir de las 4:00 p.m. Dicho Comité fue de tipo informativo ¿no decisorio-, en la medida en que su objetivo fue reportar a los miembros las cifras finales de litigiosidad año 2018, lo mismo que presentar el proyecto de Manual de Prevención de Daño Antijurídico ¿ Año 2019, para su estudio y observaciones.</p>	\\systema20\SOL_DEFENSA JUDICIAL




INDICADOR	META PROYECTADA	AVANCE REPORTADO	% DE CUMPLIMIENTO	DESCRIPCIÓN DEL AVANCE	RUTA DE EVIDENCIA
Estrategia para desarrollar la cultura de autocontrol del Sistema de Gestión de Calidad implementada DANE - Oficina Asesora Jurídica	100%	100%	 100,00%	<ol style="list-style-type: none"><li>1. En el año 2018 se subieron a la plataforma ORFEO 9 convenios completos que se pueden consultar y están protegidos de manera electrónica los convenios son:</li><li>2. Convenio 3</li><li>3. Convenio 4</li><li>4. Convenio 5</li><li>5. Convenio 6</li><li>6. Convenio 8</li><li>7. Convenio 9</li><li>8. Convenio 10</li><li>9. Convenio 11</li><li>10. Convenio 12</li></ol>	\\systema20\SOL_DEFENSA JUDICIAL\INDICADOR SOL



## Oficina de Control Interno




INDICADOR	META PROYECTADA	AVANCE REPORTADO	% DE CUMPLIMIENTO	DESCRIPCIÓN DEL AVANCE	ruta de EVIDENCIA
Programa Anual de Auditorías Internas de Gestión cumplido para la vigencia 2018	100%	100%	100,00% 	El PAAI 2018 tenía programada la realización de 49 Auditorías y se ejecutaron 48, las dos auditorías que no se realizaron, fueron ajustadas y extraídas del PAAI por aprobación del Comité de Coordinación de Control Interno en sesiones N° 62 del 16 de agosto de 2018 y N° 64 del 8 de noviembre de 2018. Así mismo, se realizó una auditoría especial que no estaba programada, pero el Comité sesión N° 64 aprobó su realización. Dado lo anterior, la Oficina de Control Interno ejecutó y cumplió la totalidad de auditorías programadas y aprobadas en el PAAI 2018.	\\systema20\Sistema Documental Adm\14. CONTROL DE GESTIyN - CGE\Oficina Control Interno 2018\Auditorias Internas\Auditoria Interna de Gestión
Estrategia para desarrollar la cultura de autocontrol del Sistema de Gestión de Calidad implementada DANE - Oficina de Control Interno	100%	100%	100,00% 	La Jefe de Control Interno realizó el día 27 de Diciembre de 2018 la sensibilización virtual sobre el Sistema de Control Interno a todas las Direcciones Territoriales y (7) Subsedes.  Se aplicó la segunda evaluación sobre las OCI-CAPSULAS a los servidores públicos de la Entidad, obteniendo una participación de 1039 respuestas.	\\systema20\Sistema Documental Adm\14. CONTROL DE GESTIyN - CGE\Oficina Control Interno 2018\Planes de Acción\IV TRIMESTRE\EVIDENCIAS INDICADOR 3




INDICADOR	META PROYECTADA	AVANCE REPORTADO	% DE CUMPLIMIENTO	DESCRIPCIÓN DEL AVANCE	RUTA DE EVIDENCIA
Cronograma de informes internos y externos de la OCI ejecutado para la vigencia 2018	100%	98%	 98%	<p>La Oficina de Control Interno para el cuarto trimestre de 2018, tenía programado elaborar y presentar 30 informes y se radicaron 33, faltó por elaborar (1) informe, el cual se elaborara y presentará en enero de 2019.</p> <p>Al finalizar la vigencia 2018, la OCI programó la realización de 113 informes y se elaboraron en total 111, los informes que no se elaboraron corresponden al seguimiento del avance consolidado de Planes de Mejoramiento y la Medición de la Eficacia de las acciones, los cuales estaban programados para realizar en el mes de agosto y diciembre. De acuerdo a la situación presentada, se revisaran los tiempos y la capacidad operativa de la OCI, para realizar una adecuada programación de los informes en la vigencia 2019.</p>	\\systema20\Sistema Documental Adm\14. CONTROL DE GESTIÿN - CGE\Oficina Control Interno 2018\Informes OCI



## Oficina de Sistemas



INDICADOR	META PROYECTADA	AVANCE REPORTADO	% DE CUMPLIMIENTO	DESCRIPCIÓN DEL AVANCE	RUTA DE EVIDENCIA
Desarrollo del Plan de Tratamiento de Riesgos de Seguridad y Privacidad de la Información y el Plan de Seguridad y Privacidad de la Información.	100%	91%	 91%	Generación de documentación y pendiente la aprobación	\\systema57\SGSI
Estrategia para desarrollar la cultura de autocontrol del Sistema de Gestión de Calidad implementada DANE - Oficina de Sistemas	100%	100%	 100,00%	1. Sensibilización en seguridad de la información y en los procesos de la Oficina de Sistemas	\\tayrona\Reportes_SIGI_2018\IC_PAMC
Accesibilidad a la información estadística a través de escritorios virtuales	60	60	 100%	1. Durante 2018 la Oficina de Sistemas llevó a cabo la activación de 68 escritorios virtuales, para habilitar las consultas a través de acceso por VPN (Virtual Private Network), conforme con las solicitudes remitidas.	VPN habilitadas



INDICADOR	META PROYECTADA	AVANCE REPORTADO	% DE CUMPLIMIENTO	DESCRIPCIÓN DEL AVANCE	RUTA DE EVIDENCIA
Servicios de TI implementados en la entidad	12	12	 100,00%	<p>En 2018 se adelantaron 15 proceso de contratación de servicios de TI, entre los cuales se encuentran:</p> <ol style="list-style-type: none"><li>1. Ampliación de solución de backup</li><li>2. Soluciones de aire acondicionado para el Centro de Datos y Cuarto de UPS</li><li>3. Actualización y soporte Oracle Linux</li><li>4. Servicio de conectividad</li><li>5. Servicio de Custodia de medios magnéticos</li><li>6. Renovar la extensión de Garantía, brindar soporte técnico especializado y mantenimiento a la Solución de Radware.</li><li>7. Soporte técnico especializado sobre la gestión, afinamiento y configuración de los productos Oracle.</li><li>8. Servicio especializado de mantenimiento preventivo y correctivo, con suministro de repuestos a los Sistemas Ininterrumpidos de potencia -UPS's</li></ol>	\\systema58\Procesos_Ofisis








INDICADOR	META PROYECTADA	AVANCE REPORTADO	% DE CUMPLIMIENTO	DESCRIPCIÓN DEL AVANCE	RUTA DE EVIDENCIA
Porcentaje de avance en la implementación del Modelo de gestión de TI, de acuerdo con la estrategia de Gobierno en Línea	100%	95%	 95%	<ol style="list-style-type: none"><li>1. Se revisaron las guías de MINTIC para realizar la documentación del Componente TIC para la gestión.</li><li>2. Se hizo la revisión de los mapas de información para la construcción del catálogo de componentes de información.</li><li>3. Se desarrollaron los procedimientos almacenados para conformar la base definitiva del CNPV.</li><li>4. Se adelantó la Implementación en DMC del aplicativo de captura de Calidad de Vida.</li></ol> Generación de documentación y pendiente la aprobación	\\systema57\TIC_gest
Desarrollo del Plan Estratégico de Tecnologías de la Información y las Comunicaciones PETI	100%	95%	 95%	<ol style="list-style-type: none"><li>1. Se viene adelantando la alineación del PETI con base en los lineamientos de Mintic.. Documento pendiente de aprobación</li></ol>	\\systema57\TIC_gest



## Dirección General: Grupo Interno Área de Innovación y Aprendizaje



INDICADOR	META PROYECTADA	AVANCE REPORTADO	% DE CUMPLIMIENTO	DESCRIPCIÓN DEL AVANCE	RUTA DE EVIDENCIA
Plan de aprendizaje ejecutado por GAIA	60%	40%	 66,67%	1. Se puso a disposición en la plataforma de Aprendanet los cursos de producción y difusión estadística y de operaciones estadísticas. <b>La medición de esta meta se encuentra congelada debido a la reestructuración del área .</b>	D:\SSALGADO\INNOVACION Y APRENDIZAJE 2018\OPLAN\EVIDENCIAS_PLAN_DE_ACCION_GAIA_2018\JUNIO\2. Plan de aprendizaje ejecutado por GAIA  <a href="http://aprendizaje.dane.gov.co/login/index.php">http://aprendizaje.dane.gov.co/login/index.php</a>
Estrategia para desarrollar la cultura de autocontrol del Sistema de Gestión de Calidad implementada DANE - GIT Área de innovación y Aprendizaje	100%	100%	 100,00%	1. Se cumplió al 100% con la revisión y ajustes de los documentos tipo registro del proceso IAC. 2. En lo que respecta al ajuste de indicadores, se encuentra pendiente la obsolescencia del indicador IAC-4 por parte de la alta dirección. Sin embargo, dados los cambios que se adelanta al modelo de operación de la entidad, se encuentra en revisión la pertinencia del proceso IAC <b>La medición de esta meta se encuentra congelada debido a la reestructuración del área .</b>	\\TAYRONA\Reportes_SIGI_2018 NIC_PAMC\IAC





INDICADOR	META PROYECTADA	AVANCE REPORTADO	% DE CUMPLIMIENTO	DESCRIPCIÓN DEL AVANCE	ruta de EVIDENCIA
Contenidos generados en el portal de gestión del conocimiento. (SOMOS DANE)	60%	40%	 66,67%	<ol style="list-style-type: none"><li>1. Se revisaron ocho (8) documentos, tres de ellos de personas de planta del DANE y cinco de pasantes del DANE.</li><li>2. Se recibió de la Dirección de Geoestadística (DIG) cinco (5) documentos, con el fin de apoyar su revisión y la corrección de estilo.</li><li>3. Se realizaron seis (6) publicaciones en tu cuaderno</li><li>4. Publicación en "Tu cuaderno" del foro "Red de Enlaces de Comunicación".</li><li>5. Se realizaron quince (15) publicaciones en "comparte saberes y experiencias/Tu aporte a la gestión estadística"</li><li>6. Se remitió invitación a los pasantes, enlaces de comunicación, colaboradores del DANE, personas encargadas de procesos en cada sede y subse del DANE para participar en el portal Somos DANE con sus proyectos e investigaciones.</li></ol> <p><b>La medición de esta meta se encuentra congelada debido a la reestructuración del área .</b></p>	D:\SSALGADO\INNOVACION Y APRENDIZAJE 2018\OPLAN\EVIDENCIAS_PLAN_DE_ACCION_GAIA_2018\JUNIO\1. Contenidos generados en el portal de gestión del conocimiento  <a href="https://somos.dane.gov.co/cuaderno-de-otros">https://somos.dane.gov.co/cuaderno-de-otros</a>  <a href="https://somos.dane.gov.co/conocimiento-compartido">https://somos.dane.gov.co/conocimiento-compartido</a>





## Grupo Interno Área de Comunicación

INDICADOR	META PROYECTADA	AVANCE REPORTADO	% DE CUMPLIMIENTO	DESCRIPCIÓN DEL AVANCE	ruta de EVIDENCIA
Actualización de imagen institucional a partir del nuevo logo vigente en año 2017	100%	100%	 100,00%	Se actualizó el logo institucional en publicaciones web, aplicativos institucionales, pagina web, pagina Danenet, elementos digitales.	C:\Users\bnaheñriquez\Desktop\PLAN DE ACCIÿN\PAAC-NOVIEMBRE_01_Plan_accio¿n_Imagen_Institucional_Final)
Medición de la apropiación de los colaboradores sobre la gestión y el quehacer institucional	90%	90%	 100,00%	En el transcurso del año se realizaron diferentes acciones encaminadas al fortalecimiento de la red de enlaces de comunicación en las diferentes sedes y subsedes de la entidad como 3 foros a través de la plataforma SOMOS DANE, así como el envío de invitaciones a las ruedas de prensa a través de videoconferencia y, desde el mes de octubre, el envío de información de carteleras institucionales a cada uno de los enlaces. Por otra parte, se realizó una encuesta para medir la percepción de los medios de comunicación institucionales con los enlaces de comunicación de las sedes y subsedes. Igualmente, se realizó la encuesta para medir el índice de visión compartida con los colaboradores de la entidad, en la que participaron más de 800 funcionarios y contratistas y cuyos resultados fueron publicados en la intranet.	C:\Users\bnaheñriquez\Desktop\PLAN DE ACCIÿN\PAAC-DICIEMBRE




INDICADOR	META PROYECTADA	AVANCE REPORTADO	% DE CUMPLIMIENTO	DESCRIPCIÓN DEL AVANCE	RUTA DE EVIDENCIA
Personas convocadas en eventos y espacios de socialización del DANE	90%	90%	 100,00%	De acuerdo a este ítem se continua la actividad de relacionamiento con las áreas de comunicación de las entidades pertenecientes al SEN 25 y construye la base de datos de las Universidades a nivel nacional con actores estratégicos para el desarrollo de estrategias (Jefes de Prensa y Jefes de oficina de comunicación). Por otro lado se continúa el seguimiento del convenio de la ONIC y se continua el seguimiento con el proyecto de visualización de datos arrojados por el Censo Nacional de Población para grupos étnicos (diseño y desarrollo).Adicional se da apoyo para la generación de contenidos en las piezas comunicativas del Censo de Edificaciones.	C:\Users\bnahenriquez\Desktop\PLAN DE ACCIyN
Comportamiento de las interacciones registradas con publicaciones en redes sociales de la entidad	50%	50%	 100,00%	1. Durante el mes de Diciembre 2. se realizaron un total de 57 publicaciones en las redes sociales, con 3. Un total de 6823 interacciones. 4. COMPORTAMIENTO DE INTERACCIONES POR RED FRENTE A PUBLICACIONES: En Facebook se realizó 23 publicaciones con un total de 2668 interacciones; en Instagram se realizó una publicación con un total de 16 interacciones, en Twitter se realizó 33 publicaciones con un total de 4139 interacciones	C:\Users\bnahenriquez\Desktop\PLAN DE ACCIyN\PAAC-DICIEMBRE\INFORMATIVA\Calendario editorial de redes sociales con metricas.xlsx



INDICADOR	META PROYECTADA	AVANCE REPORTADO	% DE CUMPLIMIENTO	DESCRIPCIÓN DEL AVANCE	ruta de EVIDENCIA
Requerimientos atendidos sobre solicitudes internas de las áreas relacionadas con el diseño y producción de material gráfico e impreso, propendiendo por el uso correcto de la imagen institucional.	100%	100%	 100,00%	Se atendieron un total de 30 requerimientos de diseño (Imagen y corrección de estilo; Diseño de piezas para campañas internas; Presencia de marca en las actividades del DANE; Diseño e implementación de acciones para la imagen y posicionamiento de proyectos especiales; Diseño y diagramación de piezas/publicaciones digitales e impresas; Diseño de infografías) .	C:\Users\bnahenriquez\Desktop\PLAN DE ACCIY\PAAC-OCTUBRE\IMAGEN Y POSICIONAMIENTO\Ficha Indicador de cumplimiento_Octubre_2018.xlsx
Estrategia para desarrollar la cultura de autocontrol del Sistema de Gestión de Calidad implementada DANE - GIT Comunicación	100%	100%	 100,00%	En el marco de la estrategia de la cultura de autocontrol del Sistema de Gestión de Calidad, se realizó la socialización del video " así funciona el taller de ediciones" , con el fin de que las áreas conozcan como efectuar la solicitudes de impresión; adicionalmente se presentó la propuesta final del aplicativo para solicitud de requerimiento de producción de material.	C:\Users\bnahenriquez\AppData\Local\Microsoft\Windows\Temporary Internet Files\Content.Outlook\TD0HOTBN\Estrategia control de producción.docx




## Secretaría General

INDICADOR	META PROYECTADA	AVANCE REPORTADO	% DE CUMPLIMIENTO	DESCRIPCIÓN DEL AVANCE	RUTA DE EVIDENCIA
Porcentaje de cumplimiento de trámites para la realización de las comisiones de servicio al exterior, viables y gestionadas durante la vigencia	100%	100%	 100,00%	Para el 100% de las invitaciones o solicitudes de Comisiones de Servicio al Exterior recibidas en el periodo de referencia (diciembre 2018) se realizó la correspondiente evaluación de viabilidad. Se gestionaron 3 comisiones en el periodo de referencia, y para todas ellas se adelantaron las gestiones pertinentes ante los organismos internacionales que hicieron la invitación,	\\systema74\RELINTERNAL\9. INDICADORES OPLAN\PLAN DE ACCIÓN 2018\Diciembre 2018




## Dirección General: Grupo Interno Cooperación Técnica y Relaciones Internacionales


INDICADOR	META PROYECTADA	AVANCE REPORTADO	% DE CUMPLIMIENTO	DESCRIPCIÓN DEL AVANCE	ruta de evidencia
Porcentaje de solicitudes de intercambio de conocimientos, misiones y eventos solicitados por entidades y organismos internacionales, gestionados en su componente logístico y temático	100%	100%	 100,00%	Durante el periodo de referencia (diciembre de 2018) se realizó la recepción y análisis del 100% de las solicitudes de intercambio de conocimiento. Para el 100% de las solicitudes de intercambio de conocimiento recibidas, se realizó el acompañamiento en la evaluación de viabilidad desde el Área Técnica. Se realizó el acompañamiento del GIT en la definición de las acciones de cooperación a ejecutar en la vigencia, para un total de doce (3) videoconferencias, ninguna misión internacional y ni evento internacional.	\\systema74\RELINTERNAL\9.INDICADORES OPLAN\PLAN DE ACCIÓN 2018\Diciembre 2018





INDICADOR	META PROYECTADA	AVANCE REPORTADO	% DE CUMPLIMIENTO	DESCRIPCIÓN DEL AVANCE	ruta de evidencia
Porcentaje de solicitudes internas y externas de cooperación (cuestionarios, formularios, etc.), tramitadas por dependencias del DANE o ante organismos internacionales	100%	100%	 100,00%	Durante el mes de diciembre de 2018 en el GIT CRI se reportan 10 solicitudes de información (cuestionarios, formularios, etc.), de las cuales 10 ingresaron a la oficina en diciembre, 4 de éstas tienen fecha de respuesta posterior a diciembre (6 en diciembre, 4 en enero de 2019, 2 sin fecha límite de respuesta). De las 10 solicitudes reportadas, 1 solicitud fue interna (demanda de cooperación), y 9 fueron solicitudes externas. El GIT CRI realizó la recepción y análisis de pertinencia del 100% de estas.	\\systema74\RELINTERNAL\9. INDICADORES OPLAN\PLAN DE ACCIÓN 2018\Diciembre 2018



INDICADOR	META PROYECTADA	AVANCE REPORTADO	% DE CUMPLIMIENTO	DESCRIPCIÓN DEL AVANCE	RUTA DE EVIDENCIA
Estrategia para desarrollar la cultura de autocontrol del Sistema de Gestión de Calidad implementada DANE - Oficina de Cooperación Internacional	100%	87%	 87%	1. Con el apoyo de la Dirección de Difusión, Mercadeo y Cultura Estadística - DIMCE se formuló una primera versión de una herramienta para comunicar de forma más efectiva lo que hace el DANE en materia internacional, adicional a esto El GIT CRI creó una encuesta de satisfacción para los asistentes a eventos y misiones, la cual ya cumplió con la etapa de refinamiento de diseño a cargo del GIT de Comunicaciones, y surtió el proceso de revisión de traducción. La versión en español se ha aplicado a los asistentes de las dos misiones que se han adelantado en este mes (diciembre)	\\systema74\RELINTERNAL\9. INDICADORES OPLAN\PLAN DE ACCIÓN 2018\Diciembre 2018


# FONDANE



El futuro  
es de todos

Gobierno  
de Colombia



INDICADOR	META PROYECTADA	AVANCE REPORTADO	% DE CUMPLIMIENTO	DESCRIPCIÓN DEL AVANCE	RUTA DE EVIDENCIA
Necesidades de información de entidades públicas, privadas de orden nacional, regional, local e internacional atendidas mediante convenios	100%	100%	 100,00%	<ol style="list-style-type: none"><li>1. Se encuentran en trámite de liquidación los convenios de la producción del PIB Bogotá y la Encuesta Multipropósito de Bogotá.</li><li>2. Se esta adelantado la celebración de un convenio con la Secretaría Distrital de Desarrollo Económico.</li><li>3. Se esta trabajando en las primeras etapas de la metodología de aseguramiento de calidad para las operaciones estadísticas de la ARN, MINTIC, MIN JUSTICIA, IDEAM, INPEC y BANREP.</li><li>4. En los convenios de orden multilateral, el equipo se encuentra en la consolidación y cierre de las actividades y metas del convenio.</li></ol>	D:\LINA CARDOZO\2018\Convenios\Sop ortes Convenios




# DIRECCIONES TERRITORIALES






El futuro  
es de todos

Gobierno  
de Colombia

## Dirección Centro- Bogotá




INDICADOR	META PROYECTADA	AVANCE REPORTADO	% DE CUMPLIMIENTO	DESCRIPCIÓN DEL AVANCE	RUTA DE EVIDENCIA
Estrategia para desarrollar la cultura de autocontrol del Sistema de Gestión de Calidad implementada DANE - Dirección Territorial Centro - Bogotá	75%	75%	 100,00%	1. Se realizó la organización del archivo contractual de GCO de los contratos de servicios personales de la vigencia 2015, y se realizó entrega mediante Formato Único de Inventario Documental.	<a href="\\tayrona\Reportes_SIGI_2018\IC_PAMC\T_BOGOTA\INDICADOR3">\\tayrona\Reportes_SIGI_2018\IC_PAMC\T_BOGOTA\INDICADOR3</a>
Porcentaje de solicitudes de ciudadanos recibidas a través de los canales oficiales que se encuentran registradas en Cuadro único Nacional de control y seguimiento de PQRS	100%	100%	 100,00%	1. De las solicitudes registradas en el Cuadro Único Nacional de PQRS para el trimestre Julio, Agosto y Septiembre, se dio tramite y respuesta a la totalidad	<a href="\\tayrona\Reportes_SIGI_2018\IC_PAMC\T_BOGOTA\INDICADOR 1">\\tayrona\Reportes_SIGI_2018\IC_PAMC\T_BOGOTA\INDICADOR 1</a>
Porcentaje de avance de la ejecución presupuestal territorial	100%	83,87%	 93,19%	1. Del total de recursos de inversión apropiados por esta Sede a corte del 30 de septiembre de 2018, a saber <b>\$16.308.255.598</b> de pesos, la Dirección Territorial de Bogotá comprometió recursos por valor de <b>\$13.678.216.601</b> de pesos, que corresponden al 83,87%. Por su parte los recursos obligados a la fecha correspondieron a <b>\$11.110.645.178</b> , que equivale al 68,13% de las apropiaciones vigentes.	<a href="\\systema20\Registros_PDE\2018\08_SEGUIMIENTO_PLANEACION\07_EJECUCION_PRESUPUESTAL">\\systema20\Registros_PDE\2018\08_SEGUIMIENTO_PLANEACION\07_EJECUCION_PRESUPUESTAL</a>

## Dirección CentroOccidente- Manizales

INDICADOR	META PROYECTADA	AVANCE REPORTADO	% DE CUMPLIMIENTO	DESCRIPCIÓN DEL AVANCE	RUTA DE EVIDENCIA
Estrategia para desarrollar la cultura de autocontrol del Sistema de Gestión de Calidad implementada DANE - Dirección Territorial - Centro Occidente Manizales	100%	100%	 100,00%	1. Se han preparado por parte del delegado del SIGI para el cierre de la vigencia 2018 los Tips de la calidad, Tip 31: Definición del sistema de gestión y Tip 32: Implementación y como operará el MIPG. Se cumplió con la realización en dos oportunidades del día de la calidad territorial el 28 de junio/2018 y el 29 de noviembre/2018 con la participación activa de funcionarios y contratistas. Se realizó la preauditoria al proceso PES en IPC, completando el ciclo de preauditorias programadas.	C:\COPIA-SEGURIDAD\CHRISTIAN\CHRISTIAN_OPERATIVA\2018\PLAN DE ACCION
Porcentaje de solicitudes de ciudadanos recibidas a través de los canales oficiales que se encuentran registradas en Cuadro único Nacional de control y seguimiento de PQRSD	100%	100%	 100,00%	1. Se han atendido la totalidad de solicitudes presentadas por todos los ciudadanos que las han presentado. Se adjunta el cuadro del mes de Diciembre/2018 y el consolidado para todo el año 2018.	C:\COPIA-SEGURIDAD\CHRISTIAN\CHRISTIAN_OPERATIVA\2018\PLAN DE ACCION
Porcentaje de avance de la ejecución presupuestal territorial	100%	100%	 100,00%	1. Se ha ejecutado el presupuesto asignado para el año 2018 de acuerdo con la programación del SPGI alcanzando un avance del 100% para funcionamiento y 100% para inversión. Se realizó revisión de los saldos de cada uno de los cdp DANE. 2. Se han tramitado las respectivas liberaciones de saldos, así como también se han enviado al nivel central las solicitudes de reprogramación según el formato destinado para tal fin.	C:\COPIA-SEGURIDAD\CHRISTIAN\CHRISTIAN_OPERATIVA\2018\PLAN DE ACCION



## Dirección NorOccidente- Medellín




INDICADOR	META PROYECTADA	AVANCE REPORTADO	% DE CUMPLIMIENTO	DESCRIPCIÓN DEL AVANCE	RUTA DE EVIDENCIA
Estrategia para desarrollar la cultura de autocontrol del Sistema de Gestión de Calidad implementada DANE - Dirección Territorial Noroccidente - Medellín	100%	100%	100,00% 	<ol style="list-style-type: none"> <li>La territorial Noroccidental comprometida con el plan de acción por autocontrol, viene llevando a cabo, con periodicidad mensual, auditorias internas aleatorias a los diferentes funcionarios de la Territorial, tanto en sede como subsedes, garantizando que se estén utilizando los formatos y procedimientos autorizados en ISOLUCION para los diferentes procesos.</li> <li>Así mismo La Dirección viene llevando a cabo de manera permanente una revisión y reporte de evidencias establecidas en la matriz de riesgos de la territorial, con el fin de minimizar la ocurrencia de los riesgos allí establecidos. A su vez, La Dirección viene llevando a cabo de manera permanente sensibilización a todos los funcionarios respecto a la atención de requerimientos de información que nos son solicitados, lo que ha permitido cumplir con la atención de los mismos, dentro de los términos de ley, de manera eficaz y oportuna.</li> </ol>	\\ADMINISTRATIVA_2018\ADMINISTRATIVA\PLAN DE ACCION 2018\EVIDENCIAS DE CUMPLIMIENTO SPGI
Porcentaje de solicitudes de ciudadanos recibidas a través de los canales oficiales que se encuentran registradas en Cuadro único Nacional de control y seguimiento de PQRS	100%	100%	100,00% 	<ol style="list-style-type: none"> <li>La Territorial Noroccidental atendió con oportunidad y dentro de los términos de ley, todos los PQRS que fueron requeridos a la Territorial, tanto en sede como subsedes, garantizando con esto un alto indicador y control en sus respuestas.</li> </ol>	\\ADMINISTRATIVA_2018\ADMINISTRATIVA\PLAN DE ACCION 2018\EVIDENCIAS DE CUMPLIMIENTO SPGI
Porcentaje de avance de la ejecución presupuestal territorial	100%	100%	100,00% 	<ol style="list-style-type: none"> <li>La Territorial Noroccidental cumplió en debida forma con las metas establecidas de ejecución de recursos programados para la vigencia 2018, tanto en compromisos como en obligaciones, garantizando con esto la oportunidad en la ejecución de los mismos.</li> </ol>	\\systema20\Registros_PDE\2018\08_SEGUIMIENTO_PLANEACION\07_EJECUCION_PRESUPUESTAL

Fuente: DANE.








## Dirección NorOriente- Bucaramanga




INDICADOR	META PROYECTADA	AVANCE REPORTADO	% DE CUMPLIMIENTO	DESCRIPCIÓN DEL AVANCE	RUTA DE EVIDENCIA
Estrategia para desarrollar la cultura de autocontrol del Sistema de Gestión de Calidad implementada DANE - Dirección Territorial Centro Oriente - Bucaramanga	100%	100%	100,00% 	<ol style="list-style-type: none"> <li>Actividad 1. Se da continuidad a las jornadas ecológicas para la realización de ECOBLOCK y entregas Ecoblock para personal de Planta y contratistas. Mes de Diciembre, ver plan de Trabajo. Ruta: \\tayrona\Reportes_SIGI_2018\IC_PAMC\T_BUCARAMANGA\ACTIVIDAD 1\11.DICIEMBRE</li> <li>Actividad 2. Se realiza sensibilización campaña utilización SIGI - ISOLUCION por medio de envío de correos y sensibilización puesto a puesto para Personal de Planta y Contratistas. Mes de Diciembre Ruta: \\tayrona\Reportes_SIGI_2018\IC_PAMC\T_BUCARAMANGA\ACTIVIDAD 2\11.DICIEMBRE</li> <li>Actividad 3. Se realiza capacitaciones del plan de salud ocupacional Sistema de Gestión, Seguridad y Salud en el Trabajo, para funcionarios de planta y contratistas. Mes de Diciembre, ver plan de Trabajo Ruta: \\tayrona\Reportes_SIGI_2018\IC_PAMC\T_BUCARAMANGA\ACTIVIDAD 3\11.DICIEMBRE</li> </ol>	\\tayrona\Reportes_SIGI_2018\IC_PAMC\T_BUCARAMANGA
Porcentaje de solicitudes de ciudadanos recibidas a través de los canales oficiales que se encuentran registradas en Cuadro único Nacional de control y seguimiento de PQRS	100%	100%	100,00% 	<ol style="list-style-type: none"> <li>Se atendieron 86 solicitudes de ciudadanos durante el mes de Diciembre</li> </ol>	\\tayrona\reportes_sigi_2018\IC_PAMC\T_Bucaramanga
Porcentaje de avance de la ejecución presupuestal territorial	100%	100%	100,00% 	<ol style="list-style-type: none"> <li>En el mes de diciembre se logró comprometer recursos por valor de \$654 millones de una apropiación por valor de \$5.165 millones, adicionalmente se proyectaron 5 solicitudes de reprogramaciones en ajustes de fechas, reducciones y liberaciones</li> </ol>	\\systema20\Registros_PDE\2018\08_SEGUIMIENTO_PLANEACION\07_EJECUCION_PRESUPUESTAL



## Dirección Norte- Barranquilla

INDICADOR	META PROYECTADA	AVANCE REPORTADO	% DE CUMPLIMIENTO	DESCRIPCIÓN DEL AVANCE	RUTA DE EVIDENCIA
Estrategia para desarrollar la cultura de autocontrol del Sistema de Gestión de Calidad implementada DANE - Dirección Territorial Norte - Barranquilla	100%	100%	100,00% 	1. Se realizó el monitoreo de la matriz de riesgos según el cronograma y las demás actividades se desarrollaron de acuerdo a lo planeado	\\bqserver04\41 TERRITORIAL_BARRANQUILLA- DIR\41- 127_SGC\99_APOYO\2018\Plan_a ccion
Porcentaje de solicitudes de ciudadanos recibidas a través de los canales oficiales que se encuentran registradas en Cuadro único Nacional de control y seguimiento de PQRS	100%	100%	100,00% 	1. Durante el mes de diciembre la Territorial tramito 165 PQRS, todas en oportunidad.	\\bqserver04\41 TERRITORIAL_BARRANQUILLA- DIR\41- 127_SGC\99_APOYO\2018\Plan_a ccion
Porcentaje de avance de la ejecución presupuestal territorial	100%	100%	100,00% 	Del total de recursos de inversión apropiados por esta Sede en la vigencia de 2018, a saber \$9.919.016.709 de pesos, la Dirección Territorial de Barranquilla comprometió recursos por valor de \$9.912.158.263 de pesos, que corresponden al 99,93%. Por su parte los recursos obligados a la fecha correspondieron a \$9.360.391.507, que equivale al 94,837% de las apropiaciones vigentes.	\\systema20\Registros_PDE\2018 \08_SEGUIMIENTO_PLANEACION \07_EJECUCION_PRESUPUESTAL

## Dirección SurOccidente- Cali

INDICADOR	META PROYECTADA	AVANCE REPORTADO	% DE CUMPLIMIENTO	DESCRIPCIÓN DEL AVANCE	RUTA DE EVIDENCIA
Estrategia para desarrollar la cultura de autocontrol del Sistema de Gestión de Calidad implementada DANE - Dirección Territorial Suroccidente - Cali	100%	100%	100,00% 	<ol style="list-style-type: none"> <li>Se realizó el monitoreo de la matriz de riesgos según el cronograma</li> <li>Se realizó una capacitación en la Sede Territorial de Cali y dos sensibilizaciones relacionadas con SIGI-ISOLUCION en la Subsede Pasto.</li> </ol>	\\tayrona\Reportes_SIGI_2018\IC_PAMC\T_CALI
Porcentaje de solicitudes de ciudadanos recibidas a través de los canales oficiales que se encuentran registradas en Cuadro único Nacional de control y seguimiento de PORSD	100%	100%	100,00% 	<ol style="list-style-type: none"> <li>Se atendieron 45 solicitudes que ingresaron por el sistema Orfeo.</li> </ol>	CALI_BDATOS1\D:\2018\INFORMES MENSUALES\JUNIO
Porcentaje de avance de la ejecución presupuestal territorial	100%	100%	100,00% 	<ol style="list-style-type: none"> <li>Se ejecuto al 100% el PAC asignado, igualmente se comprometió obligaciones del mes de diciembre</li> </ol>	\\systema20\Registros_PDE\2018\08_SEGUIMIENTO_PLANEACION\07_EJECUCION_PRESUPUESTAL

# SEGUIMIENTO PLAN DE ACCIÓN 2018 CUARTO TRIMESTRE

DEPARTAMENTO ADMINISTRATIVO NACIONAL DE ESTADÍSTICA–DANE  
FONDO ROTATORIO DEL DEPARTAMENTO NACIONAL DE ESTADÍSTICA–FONDANE

Enero 2019



El futuro  
es de todos

Gobierno  
de Colombia



@DANEColombia



@DANE\_Colombia



/DANEColombia



/DANEColombia

[www.dane.gov.co](http://www.dane.gov.co)