



DANE
Para tomar decisiones



DEPARTAMENTO ADMINISTRATIVO NACIONAL DE ESTADÍSTICA

**FONDO ROTATORIO DEL DEPARTAMENTO ADMINISTRATIVO NACIONAL DE
ESTADÍSTICA - FONDANE**

**SEGUIMIENTO PRIMER TRIMESTRE
PLAN DE ACCIÓN Y OPERATIVO 2015**

Bogotá D.C. Abril 2015



DANE
Para tomar decisiones



**TODOS POR UN
NUEVO PAÍS**

Seguimiento 1er Trimestre
Plan de Acción DANE – FONDANE 2015

Director del Departamento

Mauricio Perfetti del Corral

Subdirector

Diego Silva Ardila

Secretaria General

Maria Leonor Villamizar Gómez

Directores técnicos:

Metodología y Producción Estadística

Eduardo Efraín Freire Delgado

Censos y Demografía

Liliana Acevedo Arenas

Regulación, Planeación, Estandarización y Normalización

Ricardo Valenzuela Gutierrez

Síntesis y Cuentas Nacionales

Juan Francisco Martínez Rojas

Geoestadística

Miguel Ángel Cárdenas Contreras

Difusión, Mercadeo y Cultura Estadística

Erika Mosquera Ortega

Oficina Asesora Jurídica

Adela Astrid Monroy Omaña

Oficina Asesora Planeación

Luis Humberto Molina Moreno

Oficina de Sistemas

Ligia Galvis Amaya

Oficina de Control interno

James Jilbert Lizarazo Barbosa



DANE
Para tomar decisiones



**TODOS POR UN
NUEVO PAÍS**
PAZ EQUIDAD EDUCACIÓN



Seguimiento 1er Trimestre
Plan de Acción DANE – FONDANE 2015

INTRODUCCIÓN

De acuerdo con la Ley 152 de 1994 y la Ley 1474 de 2011, el Plan de Acción es la herramienta por medio de la cual la entidad integra en un solo documento las metas tanto físicas como presupuestales realizadas en cada vigencia. Estas metas incluyen la gestión y los compromisos realizados por cada área temática de la entidad a partir de sus funciones y responsabilidades legales; así como, la del área financiera que tiene relación con los recursos obtenidos para los proyectos de inversión.

Teniendo en cuenta funciones de la Oficina Asesora de Planeación enmarcadas en el Decreto 262 del 28 de enero de 2004, es responsabilidad de esta Oficina dar los lineamientos para el seguimiento y evaluación de la ejecución de los proyectos incluidos en el Plan de Acción y proponer ajustes o modificaciones cuando sea necesario. En esta forma, el Procedimiento de Elaboración del Plan de Acción y Operativo (PDE-010-PD-03 v.8) del Departamento Administrativo Nacional de Estadísticas indica que se debe realizar un seguimiento trimestral de acuerdo con lo reportado en la calificación mensual que alimenta la matriz de seguimiento del Plan de Acción de cada vigencia.

Para el primer trimestre del año 2015, se muestra la información del estado de las investigaciones y proyectos evaluados por las diferentes áreas del DANE, las cuales fueron registradas a través del Sistema de Apoyo a la Gestión Institucional – SPGI. En esta forma el DANE da cumplimiento a la Ley 1712 del 2014 sobre la Transparencia y del Derecho de Acceso a la Información Pública y Nacional.

Por último, se dan a conocer algunas sugerencias de la Oficina Asesora de Planeación para las áreas técnicas y administrativas del DANE.



A. MARCO ESTRATEGICO

Misión

Producir y difundir información estadística de calidad para la toma de decisiones y la investigación en Colombia, así como desarrollar el Sistema Estadístico Nacional.

Visión

En el 2018 el DANE se consolidará como una institución moderna, innovadora y generadora de conocimiento, y continuará siendo la entidad líder en la producción estadística.

Propósito Superior

Contribuimos al desarrollo del país produciendo y difundiendo información confiable, relevante, oportuna y de calidad.



Pilares

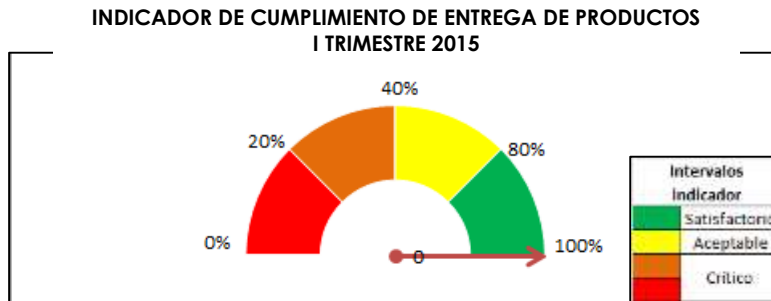
El Departamento Administrativo Nacional de Estadísticas escogió los siguientes pilares que le dan lineamiento a los planes de acción de cada área para lograr alcanzar las metas del cuatrienio 2016-2018. Se observa en el siguiente cuadro, seis pilares y un pilar transversal que afecta a todas las dependencias y áreas:



DIRECCIÓN GENERAL

La Dirección General del Departamento Administrativo Nacional de Estadísticas (DANE) reportó la totalidad de los productos programados para el primer trimestre del año 2015. En cuanto a la apropiación vigente por un valor de \$24.901 millones de pesos, la Dirección ejecutó el 73% de los recursos.

A continuación se presenta el avance del cumplimiento de la entrega de los productos para el primer trimestre del año 2015:



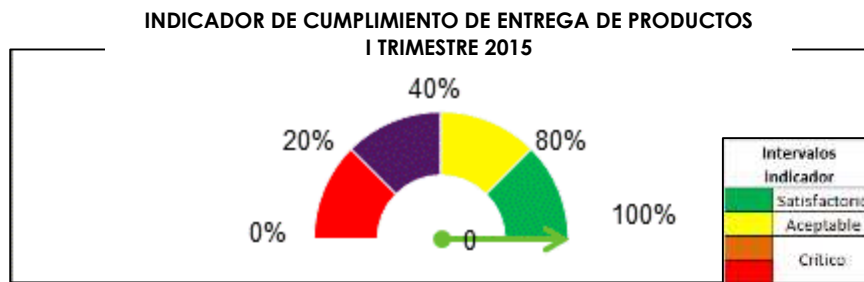
PILAR	PROYECTO	INVESTIGACION	Productos programados total vigencia	AVANCE TRIMESTRAL Enero-Marzo		
				Productos programados	Productos entregados	% Meta cumplimiento
Gestión del Conocimiento	CNA	CNA	7	1	1	100%



OFICINA ASESORA DE PLANEACIÓN

La Oficina Asesora de Planeación del Departamento Administrativo Nacional de Estadísticas (DANE) reportó la totalidad de los productos programados para el primer trimestre del año 2015 y ha avanzado con la realización de tres productos adicionales. En cuanto a la apropiación vigente por un valor de \$439 millones de pesos, Planeación ejecutó el 56.2% de los recursos.

A continuación se presenta el avance del cumplimiento de la entrega de los productos para el primer trimestre del año 2015:



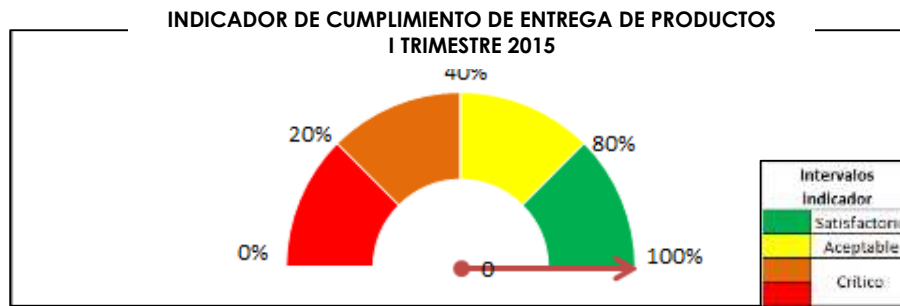
PILAR	PROYECTO	INVESTIGACION	Productos programados total vigencia	AVANCE TRIMESTRAL - Enero a Marzo		
				Productos programados	Productos entregados	% Meta cumplimiento
Modernización Institucional	Mejoramiento Capacidad Técnica y Administrativa	Planeación	17	3	3	100%
	Mejoramiento Capacidad Técnica y Administrativa	Sistema Gestión de Calidad	7	0	1	100%



OFICINA DE PRENSA

La Oficina de Prensa del Departamento Administrativo Nacional de Estadísticas no tiene productos para entregar en el primer trimestre del año 2015, sin embargo ha avanzado en dos de sus tres productos para la presente vigencia. Del total de la apropiación para esta vigencia por valor de \$197 millones, Prensa ejecutó el 61,3% durante este trimestre.

A continuación se presenta el avance del cumplimiento de la entrega de los productos para el primer trimestre del año 2015:



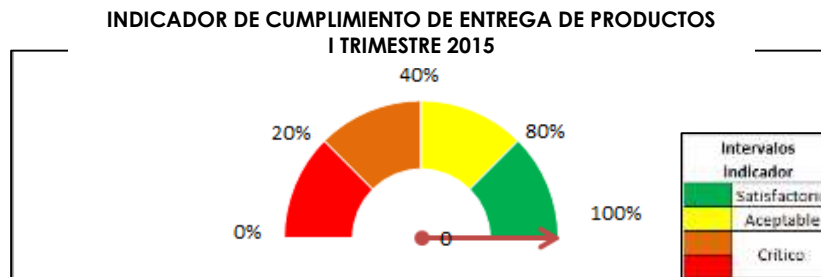
PILAR	PROYECTO	INVESTIGACIÓN	Productos programados total vigencia	AVANCE TRIMESTRAL - Enero a Marzo		
				Productos programados	Productos entregados	% Meta cumplimiento
Comunicación y Accesibilidad	Mejoramiento Capacidad Técnica y Administrativa	Prensa	3	0	0	100%



OFICINA DE COOPERACIÓN INTERNACIONAL

La Oficina de Cooperación Internacional del Departamento Administrativo Nacional de Estadísticas (DANE) no tiene productos para entregar para el trimestre del año 2015, y ya han iniciado con las actividades de dos productos para la presente vigencia. De la apropiación vigente por valor de \$162 millones, Cooperación ha ejecutado el 49% del total de los recursos para este trimestre.

A continuación se presenta el avance del cumplimiento de la entrega de los productos para el primer trimestre del año 2015:



PILAR	PROYECTO	INVESTIGACIÓN	Productos programados total vigencia	AVANCE TRIMESTRAL - Enero a Marzo		
				Productos programados	Productos entregados	% Meta cumplimiento
Modernización Institucional	Mejoramiento Capacidad Técnica y Administrativa	Relaciones Internacionales	6	0	0	100%

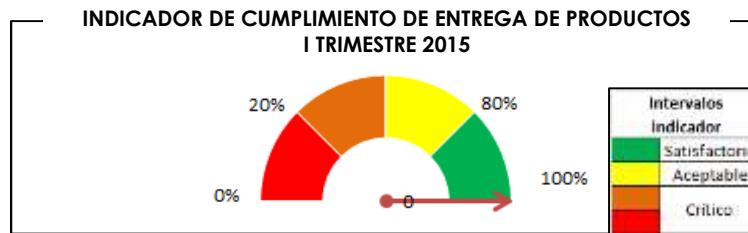


Seguimiento 1er Trimestre
Plan de Acción DANE – FONDANE 2015

FONDANE

El área de Estudios y Encuestas Múltiples del Departamento Administrativo Nacional de Estadísticas (DANE) entregó los cinco productos programados para dos de los convenios suscritos para el primer trimestre del año 2015. De la apropiación vigente por el valor de \$7.281 millones de pesos, esta área ejecutó el 17,3% de los recursos en este trimestre.

A continuación se presenta el avance del cumplimiento de la entrega de los productos para el primer trimestre del año 2015:



PILAR	PROYECTO	INVESTIGACION	RESPONSABLE	Productos programados total vigencia	AVANCE TRIMESTRAL - Enero a Marzo		
					Productos programados	Productos entregados	% Meta cumplimiento
Gestión del Conocimiento	Propósitos Múltiples	Contrato Administrativo GEIH Medellín 46057712-2014	Estudios y Encuestas Múltiples	1	0	0	100%
	Propósitos Múltiples	Convenio BID-ATN		4	1	1	100%
	Propósitos Múltiples	Convenio Encuesta Multipropósito para la zona urbana de Bogotá		4	4	4	100%
	Propósitos Múltiples	Convenio Gob. Cundinamarca		8	0	0	100%
	Propósitos Múltiples	Convenio Registro Poblacional San Andres		1	0	0	100%



DANE
Para tomar decisiones



**TODOS POR UN
NUEVO PAÍS**
PAZ EQUIDAD EDUCACIÓN

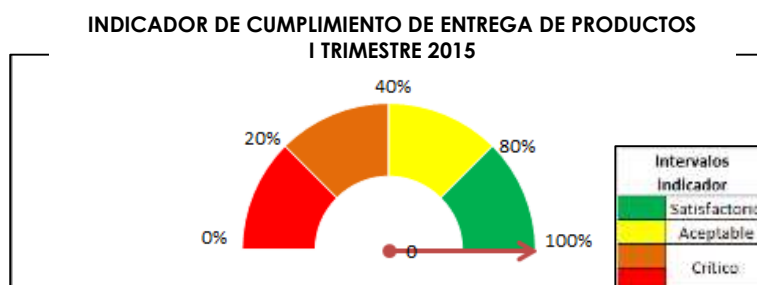


Seguimiento 1er Trimestre

CANDANE

CANDANE no tiene productos programados para el primer trimestre del año 2015, sin embargo ha adelantado las actividades de 13 productos de los 35 programados para este año. Del total de la apropiación vigente por valor de \$460 millones, CANDANE ha ejecutado el 59% del total de los recursos en este trimestre.

A continuación se presenta el avance del cumplimiento de la entrega de los productos para el primer trimestre del año 2015:



PILAR	PROYECTO	INVESTIGACION	Productos programados total vigencia	AVANCE TRIMESTRAL - Enero a Marzo		
				Productos programados	Productos entregados	% Meta cumplimiento
Innovación	Mejoramiento Capacidad Técnica y Administrativa	CANDANE	35	0	0	100%



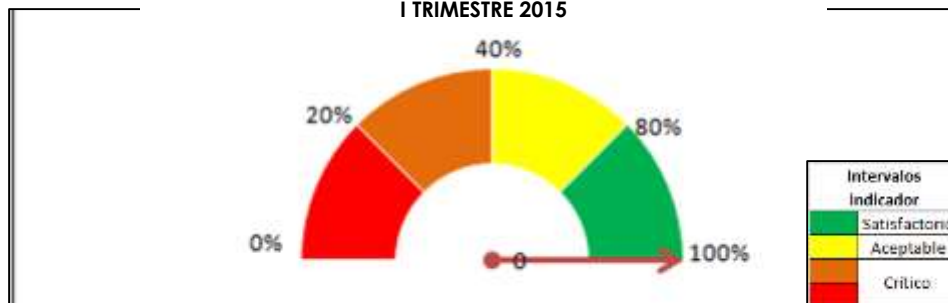
Seguimiento 1er Trimestre
Plan de Acción DANE – FONDANE 2015

SECRETARIA GENERAL

La Secretaria General del Departamento Administrativo Nacional de Estadísticas del DANE tiene 15 productos programados para el primer trimestre del presente año, los cuales fueron entregados en su totalidad.

A continuación se presenta el avance del cumplimiento de la entrega de los productos para el primer trimestre del año 2015:

**INDICADOR DE CUMPLIMIENTO DE ENTREGA DE PRODUCTOS
I TRIMESTRE 2015**



PILAR	INVESTIGACION	RESPONSABLE	Productos programados total vigencia	AVANCE TRIMESTRAL - Enero a Marzo		
				Productos programados	Productos entregados	% Meta cumplimiento
Modernización Institucional	Plan de Anual de Adquisiciones	Financiera	12	3	3	100%
	Desarrollar actividades de modificación del PAC – DANE - FONDANE	Financiera	12	3	3	100%
	Programación y Ejecución Presupuestal	Financiera	12	3	3	100%
	Eficiencia Administrativa y Cero Papel - Gestión Documental	Gestión Documental	8	0	0	100%
	Plan Estratégico de Recursos Humanos 2015	Talento Humano	18	6	6	100%



DANE
Para tomar decisiones



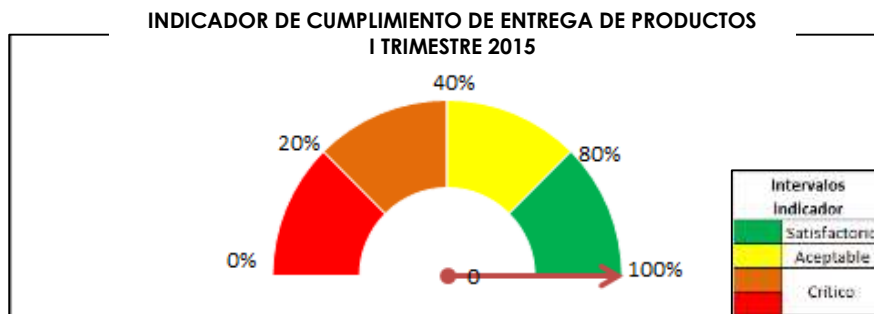
**TODOS POR UN
NUEVO PAÍS**
PAZ EQUIDAD EDUCACIÓN



OFICINA DE SISTEMAS

La Oficina de Sistemas del Departamento Administrativo Nacional de Estadísticas (DANE) no tenía programados productos para el primer trimestre del año 2015, sin embargo ha iniciado con las actividades de 3 productos de los seis programados para esta vigencia. De la apropiación vigente por valor de \$3.941 millones de pesos, Sistemas ejecutó 35.7% del total de los recursos para el trimestres.

A continuación se presenta el avance del cumplimiento de la entrega de los productos para el primer trimestre del año 2015:



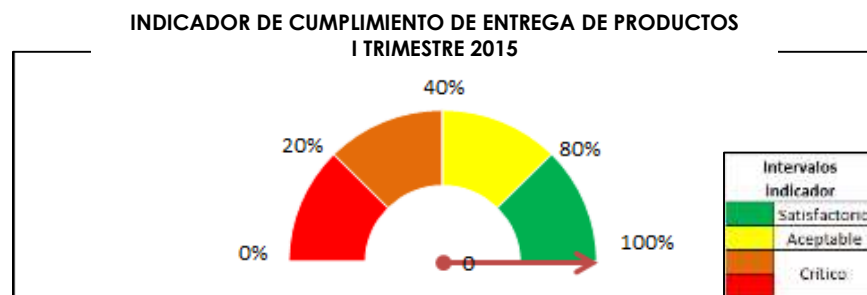
PILAR	PROYECTO	INVESTIGACIÓN	Productos programados total vigencia	AVANCE TRIMESTRAL - Enero a Marzo		
				Productos programados	Productos entregados	% Meta cumplimiento
Modernización Institucional	Mejoramiento Capacidad Técnica y Administrativa	Ingeniería de Software	3	0	0	100%
	Mejoramiento Capacidad Técnica y Administrativa	Modernización de Tecnología de Información	3	0	0	100%



DIRECCIÓN DE REGULACIÓN, PLANEACIÓN, ESTANDARIZACIÓN Y NORMALIZACIÓN

Para el primer trimestre del año 2015, la Dirección de Regulación, Planeación, Estandarización y Normalización (DIRPEN) no tenía programado productos a ser entregados. De los doce productos a ser realizados en la vigencia actual, se ha dado inicio con tres productos correspondientes a las investigaciones de planificación y regulación del proyecto de Planificación y Armonización Estadística. De la apropiación vigente del año 2015 por valor de \$1.608 millones de pesos, DIRPEN ejecutó el 59,9%.

A continuación se presenta el avance del cumplimiento de la entrega de los productos para el primer trimestre del año 2015:



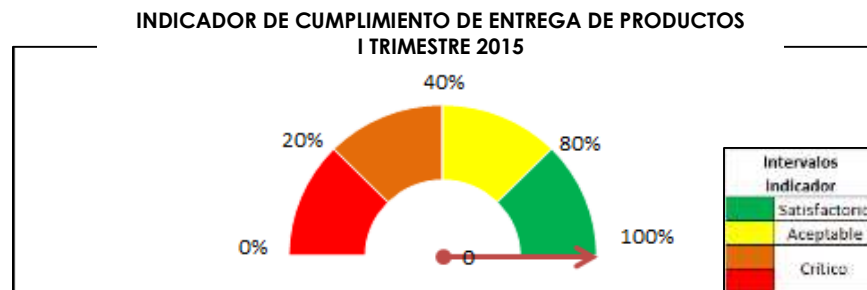
PILAR	PROYECTO	INVESTIGACION	Productos programados total vigencia	AVANCE TRIMESTRAL - Enero a Marzo		
				Productos programados	Productos entregados	% Meta cumplimiento
Gestión del Conocimiento	Planificación y Armonización Estadística	Calidad	3	0	0	100%
		Investigación	3	0	0	100%
		OCDE_DIRPEN	2	0	0	100%
		Planificación	1	0	0	100%
		Regulación	3	0	0	100%



DIRECCIÓN DE SÍNTESIS Y CUENTAS NACIONALES

Para la vigencia actual, la Dirección de Síntesis y Cuentas Nacionales (DSCN) tiene 52 productos programados y 7 productos para el primer trimestre, de los cuales está pendiente uno. De la apropiación vigente de 2015 por un valor de \$1.242 millones de pesos, Cuentas Nacionales ejecutó el 81.9% de los recursos para el primer trimestre.

A continuación se muestra el avance del cumplimiento de la entrega de los productos para el primer trimestre el año:



PILAR	PROYECTO	INVESTIGACIÓN	Productos programados total vigencia	AVANCE TRIMESTRAL - Enero a Marzo		
				Productos programados	Productos entregados	% Meta cumplimiento
Gestión del Conocimiento	Cuentas Nacionales y Macroeconomía	CD - PIB Trimestral de la Ciudad de Bogotá	4	1	1	100%
		Cuenta Satélite de Cultura	2	0	0	100%
		Cuenta Satélite de Salud y Seguros Sociales	1	0	0	100%
		Cuenta Satélite de Turismo	1	0	0	100%
		Cuenta Satélite Piloto Agroindustria	3	0	0	100%



Seguimiento 1er Trimestre
Plan de Acción DANE – FONDANE 2015

PILAR	PROYECTO	INVESTIGACIÓN	Productos programados total vigencia	AVANCE TRIMESTRAL - Enero a Marzo		
				Productos programados	Productos entregados	% Meta cumplimiento
Gestión del Conocimiento	Cuentas Nacionales y Macroeconomía	Cuenta Satélite Piloto del Trabajo No Remunerado	4	0	0	100%
		Cuentas Anuales bienes y servicios	3	1	1	100%
		Cuentas Anuales Sectores Institucionales	2	0	0	100%
		Cuentas Departamentales	3	0	0	100%
		Cuentas Satélite de Medio Ambiente	7	0	0	100%
		Cuentas Trimestrales	19	4	4	100%
		Inicio de estudios cambio del año base	3	0	0	100%



DANE
Para tomar decisiones



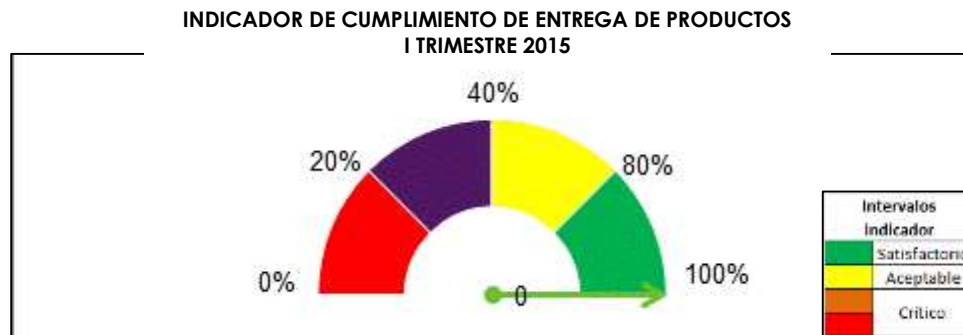
**TODOS POR UN
NUEVO PAÍS**
PAZ EQUIDAD EDUCACIÓN



DIRECCIÓN DE GEOESTADÍSTICA

La Dirección de Geo-estadística del Departamento Administrativo Nacional de Estadísticas (DANE), no tiene programado por entregar algún producto para el primer trimestre del año 2015. Sin embargo, de los 5 productos para la vigencia de 2015 ya se han adelantado actividades de 3 productos. De la apropiación vigente por un valor de \$2.570 millones, la DIG ha ejecutado el 86%.

A continuación se muestra el avance del cumplimiento de la entrega de los productos para el primer trimestre del año:



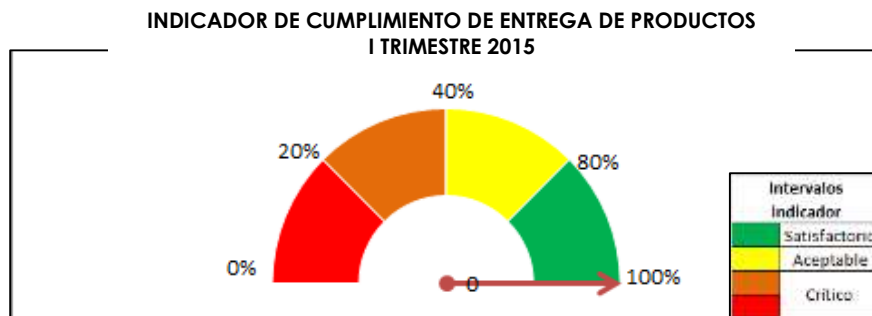
PILAR	PROYECTO	INVESTIGACIÓN	Productos programados total vigencia	AVANCE TRIMESTRAL - Enero a Marzo		
				Productos programados	Productos entregados	% Meta cumplimiento
Gestión del Conocimiento	Datos Especiales	Apoyo cartográfico	3	0	0	100%
		Estratificación socioeconómica	1	0	0	100%
		Georreferenciación y sistema de metadatos	1	0	0	100%
	Integración de Marcos	Actualización de Niveles Geográficos	1	0	0	100%
		Integración de Marcos	1	0	0	100%



DIRECCIÓN DE CENSOS Y DEMOGRAFÍA

La Dirección de Censos y Demografías del Departamento Administrativo Nacional de Estadísticas para la vigencia actual tiene programado 47 productos de los cuales entregó de acuerdo a la programación 2 productos. De la apropiación vigente para el año 2015 por valor de \$73.297 millones de pesos, Censos y Demografía ejecutó el 22% de los recursos para el primer trimestre.

A continuación se muestra el avance del cumplimiento de la entrega de los productos para el primer trimestre del año:



PILAR	PROYECTO	INVESTIGACIÓN	Productos programados total vigencia	AVANCE TRIMESTRAL - Enero a Marzo		
				Productos programados	Productos entregados	% Meta cumplimiento
Gestión del Conocimiento	Censo Nacional de Población y Vivienda	Censo Nacional de Población y Vivienda	10	0	0	100%
	Información Poblacional y Demográfica	Actividades Pre censales Censo 2015	3	0	0	100%
		Producción y análisis de las estadísticas sobre migración	4	0	0	100%
		Proyecciones de población y análisis demográfico	14	0	0	100%



Seguimiento 1er Trimestre
Plan de Acción DANE – FONDANE 2015

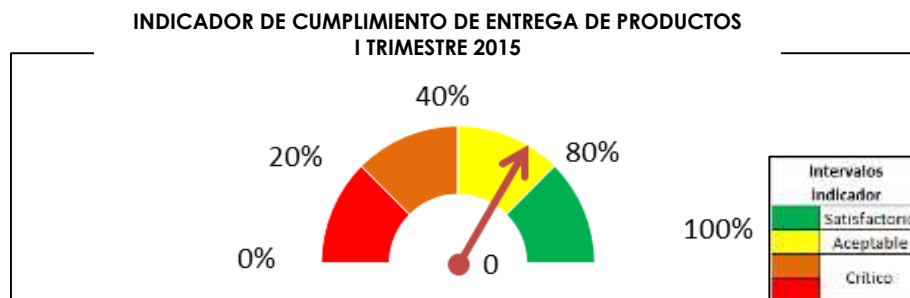
PILAR	PROYECTO	INVESTIGACIÓN	Productos programados total vigencia	AVANCE TRIMESTRAL - Enero a Marzo		
				Productos programados	Productos entregados	% Meta cumplimiento
Gestión del Conocimiento	Información Poblacional y Demográfica	Proyectos Especiales de Población	3	0	0	100%
		Fortalecimiento de los procesos Estadísticos para grupos étnicos	2	0	0	100%
		Información y fortalecimiento de las estadísticas vitales	8	2	2	100%



DIRECCIÓN DE DIFUSIÓN, MERCADEO Y CULTURA ESTADÍSTICA

La Dirección de Difusión, Mercadeo y Cultura Estadística del Departamento Administrativo Nacional de Estadísticas para la vigencia actual tiene programado 83 productos de los cuales entregó de acuerdo a la programación 10 productos. También, han avanzado en las actividades de 10 productos para la vigencia actual. De la apropiación vigente para el año 2015 por valor de \$758 millones de pesos, DIMCE ejecutó el 86% de los recursos para el primer trimestre.

A continuación se muestra el avance del cumplimiento de la entrega de los productos para el primer trimestre del año:



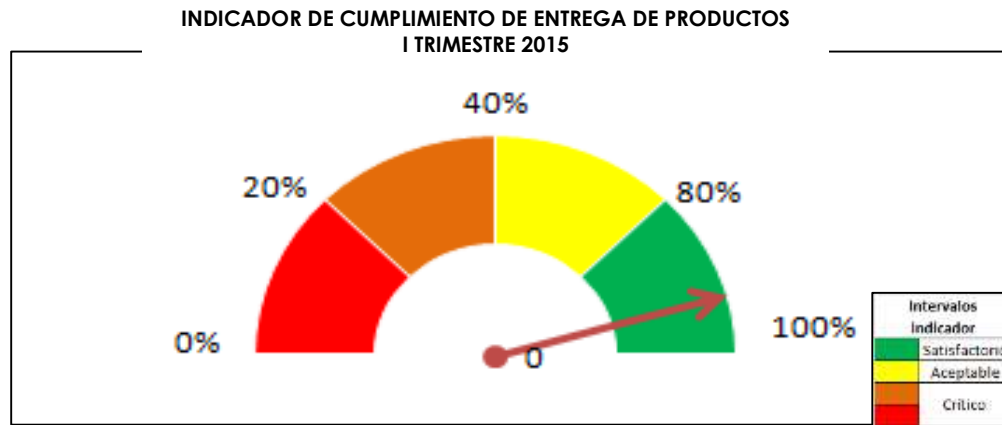
PILAR	PROYECTO	INVESTIGACION	Productos programados total vigencia	AVANCE TRIMESTRAL - Enero a Marzo		
				Productos programados	Productos entregados	% Meta cumplimiento
Comunicación y Accesibilidad	Mejoramiento Capacidad Técnica y Administrativa	Red Virtual de Datos	53	12	8	67%
	Mejoramiento Capacidad Técnica y Administrativa	Sistema de mercadeo y Red Física	30	3	2	67%



DIRECCIÓN DE METODOLOGÍA Y PRODUCCIÓN ESTADÍSTICA

La Dirección de Metodología y Producción Estadística del Departamento Administrativo Nacional de Estadísticas para la vigencia de 2015 tiene programado 370 productos de los cuales se entregaron de acuerdo a la programación 83 productos quedando pendientes 5 productos a ser entregados en este trimestre. De la apropiación vigente por un valor de \$63.887 millones de pesos, DIMPE ejecutó el 54% de los recursos para el presente trimestre.

A continuación se muestra el avance del cumplimiento de la entrega de los productos del primer trimestre del año:



PILAR	PROYECTO	INVESTIGACIÓN	Productos programados total vigencia	AVANCE TRIMESTRAL - Enero a Marzo		
				Productos programados	Productos entregados	% Meta cumplimiento
Gestión del Conocimiento	Información Agropecuaria	Encuesta de Sacrificio de Ganado	4	1	1	100%
		Encuesta Nacional Agropecuaria	3	0	0	100%
	Culturales y Políticos	Encuesta de Cultura Política	1	0	0	100%
		Encuesta Sobre Ambiente y Desempeño Institucional Departamental	1	0	0	100%
		Encuesta Sobre Ambiente y Desempeño Institucional Nacional	1	0	0	100%



Seguimiento 1er Trimestre
Plan de Acción DANE – FONDANE 2015

PILAR	PROYECTO	INVESTIGACIÓN	Productos programados total vigencia	AVANCE TRIMESTRAL - Enero a Marzo			
				Productos programados	Productos entregados	% Meta cumplimiento	
Gestión del Conocimiento	Encuesta Longitudinal	Encuesta Longitudinal	1	0	0	100%	
	Objetivos del Milenio	Encuesta de Calidad de Vida	Encuesta de Calidad de Vida	1	1	1	100%
		Encuesta de Comportamiento de Aptitudes de Sexualidad	Encuesta de Comportamiento de Aptitudes de Sexualidad	1	0	0	100%
		Encuesta de Ingresos y Gastos	Encuesta de Ingresos y Gastos	2	0	0	100%
		Encuesta del Uso del Tiempo	Encuesta del Uso del Tiempo	1	0	0	100%
		Medidas de Pobreza	Medidas de Pobreza	9	3	2	67%
		Seguimiento a los Objetivos de Desarrollo del Milenio	Seguimiento a los Objetivos de Desarrollo del Milenio	1	0	0	100%
		Precios	Índice de Costos de Campañas electorales	Índice de Costos de Campañas electorales	1	1	1
	Índice de Costos de la Construcción de Vivienda y Pesada		Índice de Costos de la Construcción de Vivienda y Pesada	24	6	6	100%
	Índice de Transporte de Carga por Carretera		Índice de Transporte de Carga por Carretera	4	1	1	100%
	Índice de Precios al Consumidor		Índice de Precios al Consumidor	12	3	3	100%
	Índice de Precios al Productor		Índice de Precios al Productor	12	3	3	100%
	Índice de Precios de Vivienda Nueva		Índice de Precios de Vivienda Nueva	4	1	1	100%
	Índice de Valoración Predial		Índice de Valoración Predial	1	0	0	100%
	Índice de Costos de la Educación Superior Privada		Índice de Costos de la Educación Superior Privada	2	0	0	100%



DANE
Para tomar decisiones



**TODOS POR UN
NUEVO PAÍS**
PAZ EQUIDAD EDUCACIÓN



Seguimiento 1er Trimestre
Plan de Acción DANE – FONDANE 2015

PILAR	PROYECTO	INVESTIGACIÓN	Productos programados total vigencia	AVANCE TRIMESTRAL - Enero a Marzo		
				Productos programados	Productos entregados	% Meta cumplimiento
Gestión del Conocimiento	Producción Comercio y Servicios	Actualización del Directorio Estadístico	1	0	0	100%
		Encuesta Anual de Comercio	2	0	0	100%
		Encuesta Anual de Servicios	2	0	0	100%
		Encuesta Anual Manufacturera	2	0	0	100%
		Encuesta de Desarrollo e Innovación Tecnológica	1	0	0	100%
		Encuesta de Microestablecimientos	2	1	1	100%
		Exportaciones e Importaciones	24	6	6	100%
		MTS Bogotá	4	0	0	100%
		Muestra Mensual de Comercio al por Menor	12	3	3	100%
		Muestra Mensual de Hoteles	12	3	3	100%
		Muestra Mensual Manufacturera	12	3	0	0%
		Muestra Trimestral de Comercio Exterior	3	0	0	100%
		Muestra Trimestral de Servicios	4	1	1	100%
		Muestra Trimestral Manufacturera Regional	3	1	0	0%
		Observatorio de Competitividad	5	1	0	0%
		TIC	4	2	2	100%
		Zonas Francas	11	2	2	100%
		Servicios Públicos	Avance Físico de Obras Civiles	3	0	0
	Cartera Hipotecaria de Vivienda		4	1	1	100%
	Censos de Edificaciones		4	1	1	100%
	Educación Formal		2	0	0	100%



Seguimiento 1er Trimestre
Plan de Acción DANE – FONDANE 2015

PILAR	PROYECTO	INVESTIGACIÓN	Productos programados total vigencia	AVANCE TRIMESTRAL - Enero a Marzo		
				Productos programados	Productos entregados	% Meta cumplimiento
Gestión del Conocimiento	Servicios Públicos	Estadísticas de Cemento Gris	12	3	3	100%
		Estadísticas de Concreto 2014	12	3	3	100%
		Financiación de viviendas	8	1	1	100%
		Indicador de Obras Civiles	4	1	1	100%
		Indicadores económicos alrededor de la construcción	4	1	1	100%
		Licencias de Construcción	12	3	3	100%
		Salarios de la construcción	12	3	3	100%
		Transporte Aéreo de Pasajeros	9	3	3	100%
		Transporte Urbano de Pasajeros	4	1	1	100%
		Vivienda de interés social	4	1	1	100%
	SIPSA	SIPSA	39	9	8	89%
	Sociodemográficas	Encuesta Transición Escuela de Trabajo	1	0	0	100%
		Formación para el Trabajo	1	0	0	100%
		Trabajo Infantil	1	0	0	100%
		Gran Encuesta Integrada de Hogares Rural	1	0	0	100%
		Gran Encuesta Integrada de Hogares Urbana	38	12	12	100%



Seguimiento 1er Trimestre
Plan de Acción DANE – FONDANE 2015

PILAR	PROYECTO	INVESTIGACIÓN	Productos programados total vigencia	AVANCE TRIMESTRAL - Enero a Marzo		
				Productos programados	Productos entregados	% Meta cumplimiento
Gestión del Conocimiento	Temas Ambientales	Encuesta Ambiental de Hoteles	1	0	0	100%
		Encuesta Ambiental Industrial	1	0	0	100%
		Indicadores y proyectos especiales	1	0	0	100%
		Sistema de Información Ambiental	1	0	0	100%
	Turismo	Encuesta de Gasto Interno en Turismo	1	0	0	100%
		Encuesta de Viajeros Internacionales EVI (Fronteras y cruceros)	2	0	0	100%
		Rediseño de la Muestra Mensual de Hoteles	1	0	0	100%
	Victimización	Victimización	1	0	0	100%
	SINIDEL	SINIDEL	2	0	0	100%



Seguimiento 1er Trimestre
Plan de Acción DANE – FONDANE 2015

**ANEXO –AVANCE PRESUPUESTAL PRIMER TRIMESTRE
CORTE 31 DE MARZO 2015**

PROYECTO	AVANCE PRESUPUESTAL		
	Apropiación vigente 2015	Compromisos del 1er Trimestre	% Avance Compromisos
Censo Nacional Agropecuario	\$ 24.901.325.000	\$ 18.179.671.754	73,0%
Cuentas Nacionales y Macroeconomía	\$ 1.242.168.547	\$ 1.017.921.992	81,9%
Culturales y Políticos	\$ 1.602.145.834	\$ 61.725.392	3,9%
Información Agropecuaria	\$ 9.475.858.436	\$ 4.015.282.163	42,4%
Encuesta Longitudinal	\$ 2.786.813.196	\$ 731.730.304	26,3%
Objetivos del Milenio	\$ 5.598.442.152	\$ 873.691.931	15,6%
Precios	\$ 5.377.143.889	\$ 4.588.654.245	85,3%
Producción Comercio y Servicios	\$ 7.940.335.229	\$ 3.847.371.301	48,5%
Servicios Públicos	\$ 5.135.886.543	\$ 3.409.193.301	66,4%
SIPSA	\$ 4.300.425.000	\$ 3.436.182.551	79,9%
Sociodemográficas	\$ 16.219.590.000	\$ 10.713.408.546	66,1%
Temas Ambientales	\$ 465.819.431	\$ 130.821.834	28,1%
Turismo	\$ 1.433.301.752	\$ 1.038.400.452	72,4%
Victimización	\$ 3.051.379.473	\$ 1.319.070.168	43,2%
SINIDEL	\$ 500.000.000	\$ 186.793.936	37,4%
Datos Especiales	\$ 267.950.000	\$ 117.958.684	44,0%
XVIII Censo Nacional de Población y VII Vivienda	\$ 71.240.360.918	\$ 13.730.475.240	19,3%
Información Poblacional y Demográfica	\$ 2.056.926.775	\$ 1.414.593.576	68,8%
Integración de Marcos	\$ 2.302.827.898	\$ 2.087.711.801	90,7%
Mejoramiento Capacidad Técnica y Administrativa	\$ 5.958.413.254	\$ 2.778.485.239	46,6%
Propósitos Múltiples	\$ 7.281.000.000	\$ 1.256.275.225	17,3%
Planificación y Armonización Estadística	\$ 1.608.850.890	\$ 963.064.325	59,9%

