



**DANE**  
Para tomar decisiones



**DEPARTAMENTO ADMINISTRATIVO NACIONAL DE ESTADÍSTICA**

**FONDO ROTATORIO DEL DEPARTAMENTO ADMINISTRATIVO NACIONAL DE  
ESTADÍSTICA - FONDANE**

**SEGUIMIENTO TERCER TRIMESTRE  
PLAN DE ACCIÓN Y OPERATIVO 2015**

**Bogotá D.C. Octubre 2015**



**DANE**  
Para tomar decisiones



Seguimiento 3er Trimestre  
Plan de Acción DANE – FONDANE 2015

**Director del Departamento**

Mauricio Perfetti del Corral

**Subdirector**

Carlos Felipe Prada Lombo

**Secretaria General**

Luis Humberto Molina Moreno

**Directores técnicos:**

*Metodología y Producción Estadística*

Eduardo Efraín Freire Delgado

*Censos y Demografía*

Liliana Acevedo Arenas

*Regulación, Planeación, Estandarización y Normalización*

Ricardo Valenzuela Gutierrez

*Síntesis y Cuentas Nacionales*

Juan Francisco Martínez Rojas

*Geoestadística*

Miguel Ángel Cárdenas Contreras

*Difusión, Mercadeo y Cultura Estadística*

Erika Mosquera Ortega

*Oficina Asesora Jurídica*

Adela Astrid Monroy Omaña

*Oficina Asesora Planeación*

Luis Humberto Molina Moreno (e)

*Oficina de Sistemas*

Ligia Galvis Amaya

*Oficina de Control interno*

James Jilbert Lizarazo Barbosa



## INTRODUCCIÓN

De acuerdo con la Ley 152 de 1994 y la Ley 1474 de 2011, el Plan de Acción es la herramienta por medio de la cual la entidad integra en un solo documento las metas tanto físicas como presupuestales realizadas en cada vigencia. Estas metas incluyen la gestión y los compromisos realizados por cada área temática de la entidad a partir de sus funciones y responsabilidades legales; así como, la del área financiera que tiene relación con los recursos obtenidos para los proyectos de inversión.

Teniendo en cuenta funciones de la Oficina Asesora de Planeación enmarcadas en el Decreto 262 del 28 de enero de 2004, es responsabilidad de esta Oficina dar los lineamientos para el seguimiento y evaluación de la ejecución de los proyectos incluidos en el Plan de Acción y proponer ajustes o modificaciones cuando sea necesario. En esta forma, el Procedimiento de Elaboración del Plan de Acción y Operativo (PDE-010-PD-03 v.8) del Departamento Administrativo Nacional de Estadísticas (DANE) indica que se debe realizar un seguimiento trimestral de acuerdo con lo reportado en la calificación mensual que alimenta la matriz de seguimiento del Plan de Acción de cada vigencia.

Para el tercer trimestre del año 2015, se muestra la información del estado de las investigaciones y proyectos evaluados por las diferentes áreas del DANE, las cuales fueron registradas a través del Sistema de Apoyo a la Gestión Institucional – SPGI. De esta forma el DANE da cumplimiento a la Ley 1712 del 2014 sobre la Transparencia y del Derecho de Acceso a la Información Pública y Nacional.

Por último, se da a conocer el avance presupuestal del DANE para el tercer trimestre del año con corte a 30 de septiembre de 2015.

## A. MARCO ESTRATEGICO

### Misión

Producir y difundir información estadística de calidad para la toma de decisiones y la investigación en Colombia, así como desarrollar el Sistema Estadístico Nacional.

### Visión

En el 2018 el DANE se consolidará como una institución moderna, innovadora y generadora de conocimiento, y continuará siendo la entidad líder en la producción estadística.

### Propósito Superior

Contribuimos al desarrollo del país produciendo y difundiendo información confiable, relevante, oportuna y de calidad.

## Pilares

El Departamento Administrativo Nacional de Estadísticas escogió los pilares estratégicos de Liderazgo, Innovación, Gestión del Conocimiento, Comunicación y Accesibilidad, Gestión del Capital Humano, y la política transversal: Mejoramiento Institucional que le dan lineamiento a los planes de acción de cada área para lograr alcanzar las metas del cuatrienio 2015 - 2018.



Seguimiento 3er Trimestre  
Plan de Acción DANE – FONDANE 2015

## DANE

El Plan de Acción y Operativo del Departamento Administrativo Nacional de Estadísticas (DANE) elaborado a partir de las iniciativas que cada área y dirección decidieron realizar y de acuerdo al ejercicio de plan estratégico desarrollado en el segundo semestre del año inmediatamente anterior a la vigencia actual, presentar 816 productos finales incluyendo los planes de acción de las Direcciones Territoriales. Para los 442 productos programados en el tercer trimestre del año 2015, el plan de acción presentó un avance del 96%.

	Productos programados total vigencia	AVANCE TRIMESTRAL - Enero a Junio		
		Productos programados	Productos entregados	% Meta cumplimiento
DANE - FONDANE	816	442	425	96.2%

A continuación, se describe para cada una de las áreas de soporte, de direcciones técnicas y direcciones territoriales el avance de su plan de acción para el tercer trimestre del año 2015:

## GRUPO CENSO NACIONAL AGROPECUARIO

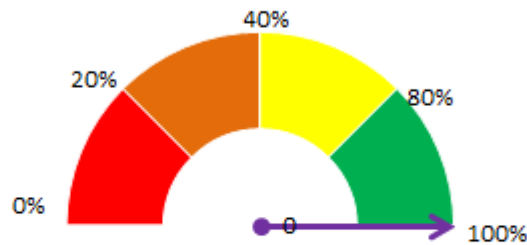
El grupo del 3er Censo Nacional Agropecuario del Departamento Administrativo Nacional de Estadísticas (DANE) reportó la totalidad de los productos programados para el tercer trimestre del año 2015. En cuanto a la apropiación vigente por un valor de \$34.351 millones de pesos, la Dirección ejecutó el 95,0% de los recursos.

A continuación se presenta el avance del cumplimiento de la entrega de los productos para el tercer trimestre del año 2015:

**INDICADOR DE CUMPLIMIENTO DE ENTREGA DE PRODUCTOS  
III TRIMESTRE 2015**

Intervalos Indicador
Satisfactorio
Aceptable
Crítico

### Productos de Dirección General



PILAR	PROYECTO	INVESTIGACION	Productos programados total vigencia	AVANCE TRIMESTRAL - Enero a Septiembre		
				Productos programados	Productos entregados	% Meta cumplimiento
Liderazgo	CNA	CNA	7	2	2	100%

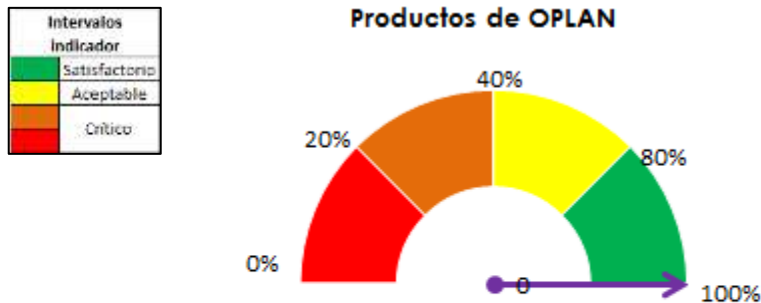


## OFICINA ASESORA DE PLANEACIÓN

La Oficina Asesora de Planeación (OPLAN) del Departamento Administrativo Nacional de Estadísticas (DANE) reportó la totalidad de los productos programados para el tercer trimestre del año 2015. En cuanto a la apropiación vigente por un valor de \$439.5 millones de pesos, Planeación ejecutó el 96,1% de los recursos.

A continuación se presenta el avance del cumplimiento de la entrega de los productos para el tercer trimestre del año 2015:

INDICADOR DE CUMPLIMIENTO DE ENTREGA DE PRODUCTOS  
III TRIMESTRE 2015



PILAR	PROYECTO	INVESTIGACION	Productos programados total vigencia	AVANCE TRIMESTRAL - Enero a Septiembre		
				Productos programados	Productos entregados	% Meta cumplimiento
Modernización Institucional	Mejoramiento Capacidad Técnica y Administrativa	Planeación	17	10	10	100%
	Mejoramiento Capacidad Técnica y Administrativa	Sistema Gestión de Calidad	17	4	4	100%

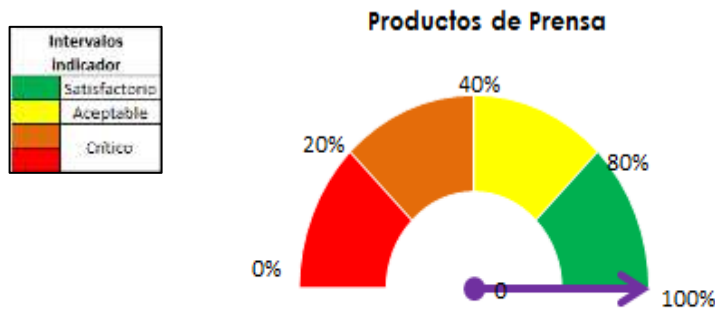


## OFICINA DE PRENSA

La Oficina de Prensa del Departamento Administrativo Nacional de Estadísticas (DANE) reportó productos para entregar en el tercer trimestre del año 2015 y se encuentra avanzando en las actividades para la entrega de dos de sus tres productos programados, presentando un retraso en el inicio de las actividades para desarrollar el manual para fortalecer las metodologías de trabajo. Del total de la apropiación para esta vigencia por valor de \$197 millones de pesos, Prensa ejecutó el 86,7% durante este trimestre.

A continuación se presenta el avance del cumplimiento de la entrega de los productos para el tercer trimestre del año 2015:

**INDICADOR DE CUMPLIMIENTO DE ENTREGA DE PRODUCTOS  
III TRIMESTRE 2015**



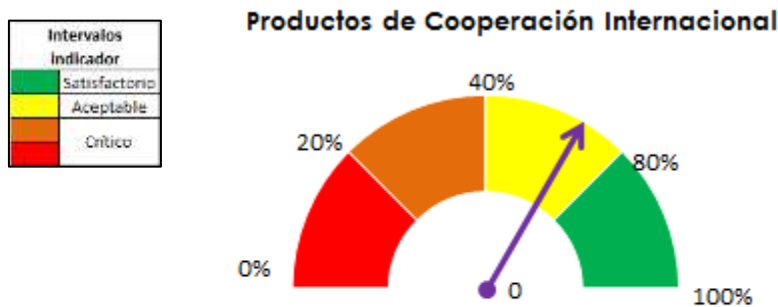
PILAR	PROYECTO	INVESTIGACION	Productos programados total vigencia	AVANCE TRIMESTRAL - Enero a Septiembre		
				Productos programados	Productos entregados	% Meta cumplimiento
Comunicación y Accesibilidad	Mejoramiento Capacidad Técnica y Administrativa	Prensa	3	0	0	100%

## OFICINA DE COOPERACION INTERNACIONAL

La Oficina de Cooperación Internacional del Departamento Administrativo Nacional de Estadísticas (DANE) reportó incumplimiento en la entrega de los informes de las misiones realizadas al Comité de Políticas Estadísticas de Ginebra y al Secondee de París, productos programados para el desarrollo del Comité de Estadísticas y Políticas de Estadísticas de la Organización para la Cooperación y el Desarrollo (OCDE). De la apropiación vigente por valor de \$162 millones de pesos, Cooperación ha ejecutado el 90,6% del total de los recursos para este trimestre.

A continuación se presenta el avance del cumplimiento de la entrega de los productos para el tercer trimestre del año 2015:

**INDICADOR DE CUMPLIMIENTO DE ENTREGA DE PRODUCTOS  
III TRIMESTRE 2015**



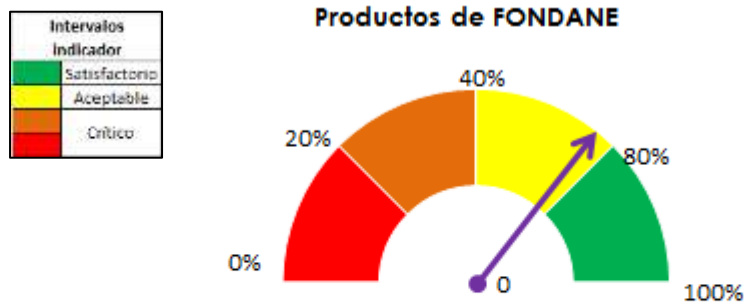
PILAR	PROYECTO	INVESTIGACION	Productos programados total vigencia	AVANCE TRIMESTRAL - Enero a Septiembre		
				Productos programados	Productos entregados	% Meta cumplimiento
Gestión del Conocimiento	Relaciones Internacionales	Relaciones Internacionales	6	2	2	100%
	OCDE Subdirección General	OCDE Subdirección General		1	0	0%

## FONDANE

El área de Estudios y Encuestas Múltiples o FONDANE del Departamento Administrativo Nacional de Estadísticas (DANE) reportó una entrega de 10 productos quedando pendiente 6 productos de acuerdo a la programación de los convenios suscritos para el tercer trimestre del año 2015; los convenios con reporte de retraso son: Contrato Administrativo GEIH Medellín, Convenio BANREP y Convenio Ministerio de Transporte. De la apropiación vigente de \$7.281 millones de pesos, FONDANE ejecutó el 63,3% del total de los recursos para el tercer trimestre de esta vigencia.

A continuación se presenta el avance del cumplimiento de la entrega de los productos para el tercer trimestre del año 2015:

**INDICADOR DE CUMPLIMIENTO DE ENTREGA DE PRODUCTOS  
III TRIMESTRE 2015**



PILAR	PROYECTO	INVESTIGACION	Productos programados total vigencia	AVANCE TRIMESTRAL - Enero a Septiembre		
				Productos programados	Productos entregados	% Meta cumplimiento
Liderazgo	Propósitos Múltiples	Contrato Administrativo GEIH Medellín 46057712-2014	1	1	0	100%
	Propósitos Múltiples	Convenio BANREP	1	1	0	100%
	Propósitos Múltiples	Convenio BID ATN	4	3	3	100%
	Propósitos Múltiples	Convenio Encuesta Multipropósito para la zona urbana de Bogotá	4	4	4	100%

Seguimiento 3er Trimestre  
Plan de Acción DANE – FONDANE 2015

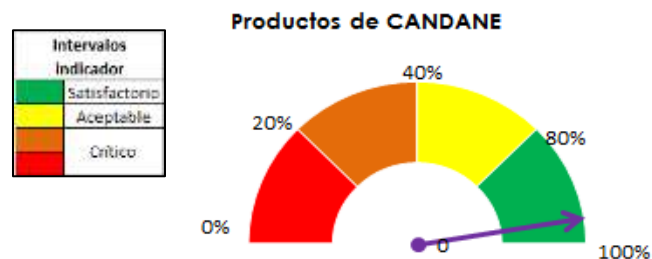
PILAR	PROYECTO	INVESTIGACION	Productos programados total vigencia	AVANCE TRIMESTRAL - Enero a Septiembre		
				Productos programados	Productos entregados	% Meta cumplimiento
Liderazgo	Propósitos Múltiples	Convenio Gobierno Cundinamarca	8	0	0	100%
	Propósitos Múltiples	Convenio Ministerio de Transporte	20	6	2	33%
	CONVENIO GESTION DEL RIESGO	Registro de Población de San Andres, Providencia y Santa Catalina	1	1	1	100%

## OFICINA DE CANDANE

CANDANE cumplió con el reporte de la mayoría de los productos programados, quedando pendiente un producto, los archivos para publicación del Magazín (No.2) del tercer trimestre del año 2015. Del total de la apropiación vigente por valor de \$460 millones de pesos, se ha ejecutado el 94,0% del total de los recursos en este trimestre.

A continuación se presenta el avance del cumplimiento de la entrega de los productos para el tercer trimestre del año 2015:

### INDICADOR DE CUMPLIMIENTO DE ENTREGA DE PRODUCTOS III TRIMESTRE 2015



Seguimiento 3er Trimestre  
Plan de Acción DANE – FONDANE 2015

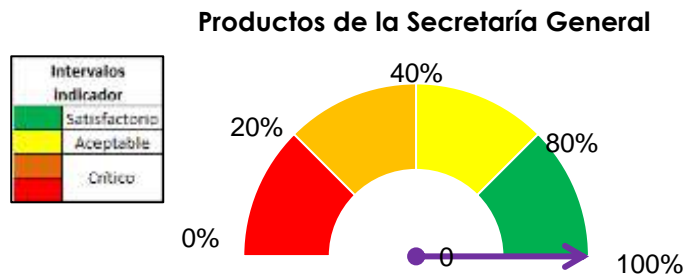
PILAR	PROYECTO	INVESTIGACION	Productos programados total vigencia	AVANCE TRIMESTRAL - Enero a Septiembre		
				Productos programados	Productos entregados	% Meta cumplimiento
Gestión del Conocimiento	Mejoramiento Capacidad Técnica y Administrativa	CANDANE	35	19	18	95%

## SECRETARIA GENERAL

La Secretaria General del Departamento Administrativo Nacional de Estadísticas (DANE) tiene 31 productos programados para el tercer trimestre del presente año, los cuales fueron reportados como entregados en su totalidad.

A continuación se presenta el avance del cumplimiento de la entrega de los productos para el tercer trimestre del año 2015:

**INDICADOR DE CUMPLIMIENTO DE ENTREGA DE PRODUCTOS  
III TRIMESTRE 2015**



PILAR	PROYECTO	INVESTIGACION	Productos programados total vigencia	AVANCE TRIMESTRAL - Enero a Septiembre		
				Productos programados	Productos entregados	% Meta cumplimiento
Modernización Institucional	Secretaría General	Secretaría General	62	31	31	100%

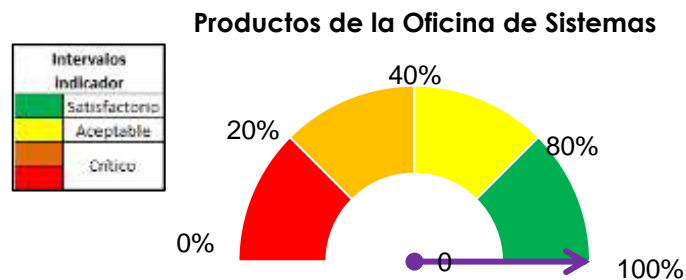


## OFICINA DE SISTEMAS

La Oficina de Sistemas del Departamento Administrativo Nacional de Estadísticas (DANE) reportó como entregado oportunamente el producto programado para el tercer trimestre del año 2015, y presenta un avance del 30,29% en promedio en las actividades para el desarrollo de los restantes productos. De la apropiación vigente por valor de \$3.941 millones de pesos, la Oficina de Sistemas ejecutó 67,4% del total de los recursos para este trimestre.

A continuación se presenta el avance del cumplimiento de la entrega de los productos para el tercer trimestre del año 2015:

### INDICADOR DE CUMPLIMIENTO DE ENTREGA DE PRODUCTOS III TRIMESTRE 2015



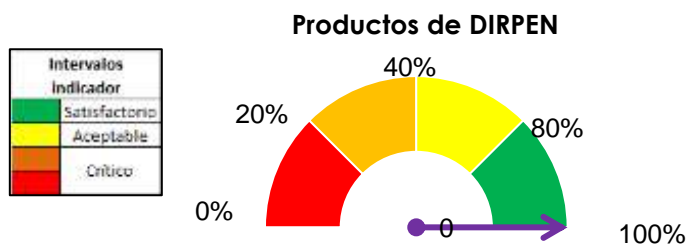
PILAR	PROYECTO	INVESTIGACION	Productos programados total vigencia	AVANCE TRIMESTRAL - Enero a Septiembre		
				Productos programados	Productos entregados	% Meta cumplimiento
Modernización Institucional	Mejoramiento Capacidad Técnica y Administrativa	Ingeniería de Software	3	0	0	100%
		Modernización de Tecnología de Información	3	1	1	100%
		Soporte Plataforma Tecnológica	2	0	0	100%

## DIRECCIÓN DE REGULACIÓN, PLANEACIÓN, ESTANDARIZACIÓN Y NORMALIZACIÓN

Para el tercer trimestre del año 2015, la Dirección de Regulación, Planeación, Estandarización y Normalización (DIRPEN), reportó la realización del producto programado en el plan de acción. Los once productos restantes a ser realizados durante la vigencia actual, presentan avance del 33,46% en promedio en las actividades programadas. Con respecto a la ejecución de recursos, la apropiación vigente del año 2015 para esta Dirección es de \$1.608 millones de pesos, de los cuales ya se han comprometido el 81,0% del total de los recursos para este trimestre.

A continuación se presenta el avance del cumplimiento de la entrega de los productos para el tercer trimestre del año 2015:

**INDICADOR DE CUMPLIMIENTO DE ENTREGA DE PRODUCTOS  
III TRIMESTRE 2015**



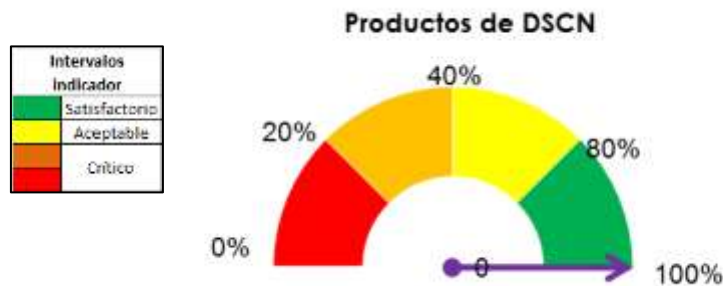
PILAR	PROYECTO	INVESTIGACION	Productos programados total vigencia	AVANCE TRIMESTRAL - Enero a Septiembre		
				Productos programados	Productos entregados	% Meta cumplimiento
Liderazgo	Planificación y Armonización Estadística	Calidad	3	0	0	100%
		Investigación	3	1	1	100%
		OCDE - DIRPEN	2	0	0	100%
		Planificación	1	0	0	100%
		Regulación	3	0	0	100%

## DIRECCIÓN DE SÍNTESIS Y CUENTAS NACIONALES

Para el tercer trimestre de la vigencia actual la Dirección de Síntesis y Cuentas Nacionales (DSCN) reportó oportunamente la realización de todos sus 32 productos de acuerdo con la programación. Del total de la apropiación vigente por un valor de \$1.242 millones de pesos, la Dirección comprometió el 96,1% de los recursos para este trimestre.

A continuación se muestra el avance del cumplimiento de la entrega de los productos para el tercer trimestre el año:

### INDICADOR DE CUMPLIMIENTO DE ENTREGA DE PRODUCTOS III TRIMESTRE 2015



PILAR	PROYECTO	INVESTIGACION	Productos programados total vigencia	AVANCE TRIMESTRAL - Enero a Septiembre		
				Productos programados	Productos entregados	% Meta cumplimiento
Liderazgo	Cuentas Nacionales y Macroeconomía	CD - PIB Trimestral de la Ciudad de Bogotá	4	3	3	100%
		Cuenta Satélite de Cultura	2	1	1	100%
		Cuenta Satélite de Salud y Seguros Sociales	1	1	1	100%
		Cuenta Satélite de Turismo	1	0	0	100%
		Cuenta Satélite Piloto Agroindustria	3	2	2	100%



Seguimiento 3er Trimestre  
Plan de Acción DANE – FONDANE 2015

PILAR	PROYECTO	INVESTIGACION	Productos programados total vigencia	AVANCE TRIMESTRAL - Enero a Septiembre		
				Productos programados	Productos entregados	% Meta cumplimiento
Liderazgo	Cuentas Nacionales y Macroeconomía	Cuenta Satélite Piloto del Trabajo No Remunerado	4	3	3	100%
		Cuentas Anuales bienes y servicios	3	2	2	100%
		Cuentas Anuales Sectores Institucionales	2	1	1	100%
		Cuentas Departamentales	3	2	2	100%
		Cuentas Satélite de Medio Ambiente	7	3	3	100%
		Cuentas Trimestrales	19	14	14	100%
		Inicio de estudios cambio del año base	3	0	0	100%

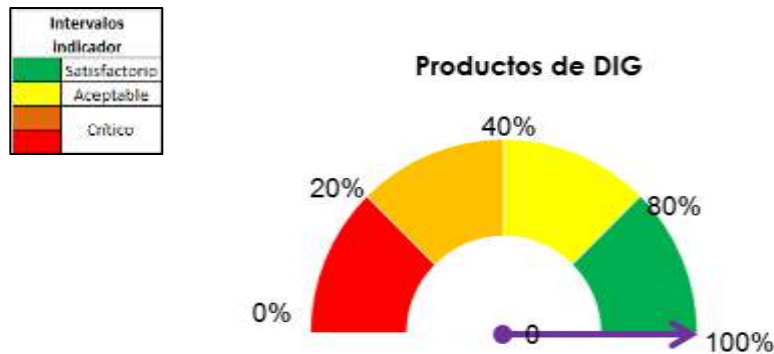


## DIRECCIÓN DE GEOESTADÍSTICA

La Dirección de Geoestadística del Departamento Administrativo Nacional de Estadísticas (DANE), no tiene programados para entregar productos para el tercer trimestre del año 2015; y, presenta un avance de sus actividades de 73,93% en promedio para la realización de los productos programados. De la apropiación vigente por un valor de \$2.571 millones de pesos, la DIG ha comprometido el 90,2% del total de los recursos para este trimestre.

A continuación se muestra el avance del cumplimiento de la entrega de los productos para el tercer trimestre del año:

### INDICADOR DE CUMPLIMIENTO DE ENTREGA DE PRODUCTOS III TRIMESTRE 2015



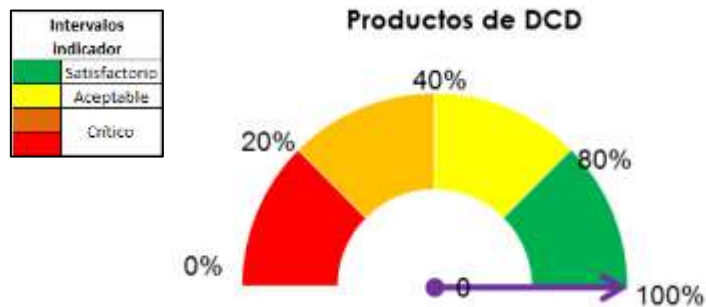
PILAR	PROYECTO	INVESTIGACION	Productos programados total vigencia	AVANCE TRIMESTRAL - Enero a Septiembre		
				Productos programados	Productos entregados	% Meta cumplimiento
Liderazgo	Datos Espaciales	Apoyo cartográfico	3	0	0	100%
		Estratificación socioeconómica	1	0	0	100%
		Georreferenciación y sistema de metadatos	1	0	0	100%
	Integración de Marcos	Actualización de Niveles Geográficos	1	0	0	100%
		Integración de Marcos	1	0	0	100%

## DIRECCIÓN DE CENSOS Y DEMOGRAFÍAS

La Dirección de Censos y Demografías (DCD) del Departamento Administrativo Nacional de Estadísticas (DANE) reportó oportunamente la ejecución de la totalidad de sus productos de acuerdo con la programación. Del total de la apropiación vigente por valor de \$61.297 millones de pesos, se comprometió el 32,7% de los recursos para este trimestre.

A continuación se muestra el avance del cumplimiento de la entrega de los productos para el tercer trimestre del año:

### INDICADOR DE CUMPLIMIENTO DE ENTREGA DE PRODUCTOS III TRIMESTRE 2015



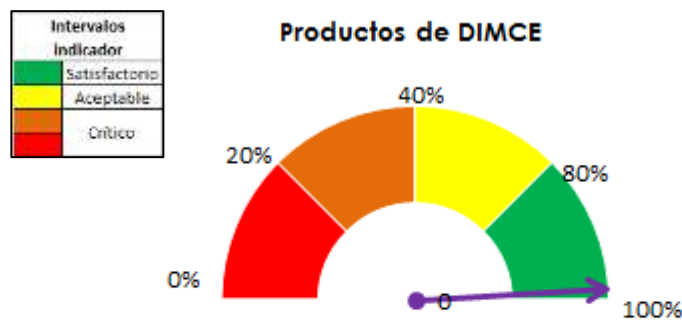
PILAR	PROYECTO	INVESTIGACION	Productos programados total vigencia	AVANCE TRIMESTRAL - Enero a Septiembre		
				Productos programados	Productos entregados	% Meta cumplimiento
Liderazgo	Censo Nacional de Población y Vivienda	CNPV 2015	10	1	1	100%
	Información Poblacional y Demográfica	Actividades Pre censales Censo 2015	3	0	0	100%
		Fortalecimiento de los procesos Estadísticos para grupos étnicos	2	0	0	100%
		Información y fortalecimiento de las estadísticas vitales	8	5	5	100%
		Producción y análisis de las estadísticas sobre migración	4	0	0	100%
		Proyecciones de población y análisis demográfico	14	1	1	100%
		Proyectos Especiales de Población	3	1	1	100%

## DIRECCIÓN DE DIFUSIÓN, MERCADEO Y CULTURA ESTADÍSTICA

La Dirección de Difusión, Mercadeo y Cultura Estadística (DIMCE) del Departamento Administrativo Nacional de Estadísticas (DANE) para la vigencia actual, reportó la entrega de la mayoría de los productos, quedando pendiente el reporte de entrega del informe de coordinación y aplicación de la encuesta de satisfacción para el convenio de cultura estadística de Divercity, de acuerdo con la programación. De la apropiación vigente por valor de \$758.6 millones de pesos, se ejecutó el 95.5% de los recursos para este trimestre.

A continuación se muestra el avance del cumplimiento de la entrega de los productos para el tercer trimestre del año:

**INDICADOR DE CUMPLIMIENTO DE ENTREGA DE PRODUCTOS  
III TRIMESTRE 2015**



PILAR	PROYECTO	INVESTIGACION	Productos programados total vigencia	AVANCE TRIMESTRAL - Enero a Septiembre		
				Productos programados	Productos entregados	% Meta cumplimiento
Comunicación y Accesibilidad	Mejoramiento Capacidad Técnica y Administrativa	Red Virtual de Datos	53	37	37	100%
		Sistema de mercadeo y Red Física	30	9	8	89%

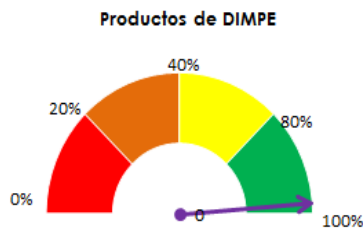
## DIRECCION DE METODOLOGIA Y PRODUCCION ESTADISTICA

La Dirección de Metodología y Producción Estadística (DIMPE) del Departamento Administrativo Nacional de Estadísticas (DANE) para la vigencia de 2015 tiene programado 263 productos de los cuales se entregaron de acuerdo a la programación 255 productos. Quedaron pendientes 8 productos por reportar de actividades rezagadas en las investigaciones de Seguimiento a los Objetivos del Desarrollo del Milenio, Observatorio de Competitividad, Convenio de Transporte, Avance Físico de Obras Civiles, Financiación de Viviendas, SINIDEL, Encuesta de Viajeros Internacionales (EVI) y Rediseño de la Muestra Mensual de Hoteles. DIMPE presenta un avance del 65,47% en promedio en el total de las actividades. De la apropiación vigente por un valor de \$63.887 millones de pesos, se ejecutó el 70% de los recursos para el presente trimestre.

A continuación se muestra el avance del cumplimiento de la entrega de los productos del tercer trimestre del año:

### INDICADOR DE CUMPLIMIENTO DE ENTREGA DE PRODUCTOS III TRIMESTRE 2015

Intervalos Indicador
Satisfactorio
Aceptable
Critico



PILAR	PROYECTO	INVESTIGACION	Productos programados total vigencia	AVANCE TRIMESTRAL - Enero a Septiembre		
				Productos programados	Productos entregados	% Meta cumplimiento
Liderazgo	Información Agropecuaria	Encuesta de Sacrificio de Ganado	4	3	3	100%
		Encuesta Nacional Agropecuaria	3	1	1	100%
	Culturales y Políticos	Encuesta de Cultura Política	1	0	0	100%
		Encuesta Sobre Ambiente y Desempeño Institucional Departamental	1	0	0	100%
		Encuesta Sobre Ambiente y Desempeño Institucional Nacional	1	0	0	100%



Seguimiento 3er Trimestre  
Plan de Acción DANE – FONDANE 2015

PILAR	PROYECTO	INVESTIGACION	Productos programados total vigencia	AVANCE TRIMESTRAL - Enero a Septiembre		
				Productos programados	Productos entregados	% Meta cumplimiento
Liderazgo	Encuesta longitudinal	Encuesta Longitudinal	1	0	0	100%
	Condiciones de vida	Encuesta de Calidad de Vida	1	1	1	100%
		Encuesta de comportamientos y actitudes sobre sexualidad	1	1	0	0%
		Encuesta de ingresos y gastos	2	0	0	100%
		Encuesta del Uso del tiempo	1	1	1	100%
		Medidas de pobreza	9	8	8	100%
		Seguimiento a los Objetivos de Desarrollo del Milenio	1	0	0	100%
	Precios	Índice de Costos de Campañas electorales	1	1	1	100%
		Índice de Costos de la Construcción de Vivienda y Pesada	24	18	18	100%
		Índice de Costos de la Educación Superior Privada	2	1	1	100%
		Índice de Costos del Transporte de Carga por Carretera	4	3	3	100%
		Índice de Precios al Consumidor	12	9	9	100%
		Índice de Precios al Productor	12	9	9	100%
		Índice de Precios de Vivienda Nueva y Edificaciones	4	3	3	100%
	Índice de Valoración Predial	1	0	0	100%	

Seguimiento 3er Trimestre  
Plan de Acción DANE – FONDANE 2015

PILAR	PROYECTO	INVESTIGACION	Productos programados total vigencia	AVANCE TRIMESTRAL - Enero a Septiembre		
				Productos programados	Productos entregados	% Meta cumplimiento
Liderazgo	Producción Comercio y Servicios	Actualización de directorio estadístico	1	0	0	100%
		Encuesta Anual de Comercio	2	1	1	100%
		Encuesta Anual de Servicios	2	1	1	100%
		Encuesta Anual Manufacturera	2	1	1	100%
		Encuesta de Desarrollo e Innovación Tecnológica	1	0	0	100%
		Encuesta de Microestablecimientos	2	2	2	100%
		Exportaciones e Importaciones	24	18	18	100%
		MTS Bogotá	4	3	3	100%
		Muestra Mensual de Comercio al por Menor	12	9	9	100%
		Muestra Mensual de Hoteles	12	9	9	100%
		Muestra Mensual Manufacturera	12	9	9	100%
		Muestra Trimestral de Comercio Exterior	3	2	2	100%
		Muestra Trimestral de Servicios	4	3	3	100%
		Muestra Trimestral Manufacturera Regional	3	3	3	100%
		Observatorio de Competitividad	5	4	1	25%
		TIC	4	3	3	100%
		Zonas Francas	11	8	8	100%
		Servicios Públicos	Avance físico Obras Civiles	3	2	0
	Cartera Hipotecaria de Vivienda		4	3	3	100%
	Censo de Edificaciones		4	3	3	100%
	Educación Formal		2	1	0	0%
	Estadísticas de cemento gris		12	9	9	100%
	Estadísticas de Concreto 2014		12	9	9	100%
	Financiación de viviendas		8	4	3	75%
	Indicador de Obras Civiles		4	3	3	100%
	Indicadores económicos alrededor de la construcción		4	2	2	100%
	Licencias de Construcción		12	9	9	100%
	Salarios de la construcción		12	9	9	100%
Transporte Aéreo de Pasajeros	9		7	7	100%	
Transporte Urbano de Pasajeros	4	3	3	100%		
Vivienda de interés social	4	3	3	100%		



Seguimiento 3er Trimestre  
Plan de Acción DANE – FONDANE 2015

PILAR	PROYECTO	INVESTIGACION	Productos programados total vigencia	AVANCE TRIMESTRAL - Enero a Septiembre		
				Productos programados	Productos entregados	% Meta cumplimiento
Liderazgo	Sociodemográficas	Encuesta Transición Escuela Trabajo	1	0	0	100%
		Formación para el trabajo	1	0	0	100%
		Gran Encuesta Integrada de Hogares Rural	1	0	0	100%
		Gran Encuesta Integrada de Hogares Urbana	38	30	30	100%
		Trabajo Infantil	1	0	0	100%
	Temas Ambientales	Encuesta Ambiental de Hoteles	1	1	1	100%
		Encuesta Ambiental Industrial	1	1	1	100%
		Indicadores y proyectos especiales	1	0	0	100%
		Sistema de Información Ambiental	1	0	0	100%
	Turismo	Encuesta de Gasto Interno en Turismo	1	0	0	100%
		Encuesta de Viajeros Internacionales EVI (Fronteras y cruceros)	2	0	0	100%
		Rediseño de la Muestra Mensual de Hoteles	1	0	0	100%
	Victimización	Victimización	1	0	0	100%
	SINIDEL	SINIDEL	2	1	1	100%
	SIPSA	SIPSA	39	28	28	100%





## DIRECCIONES TERRITORIALES

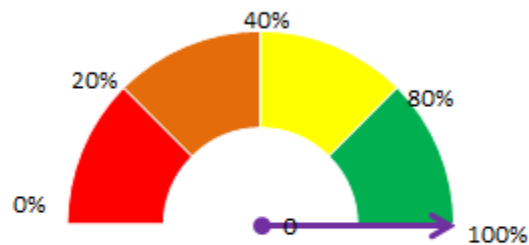
La seis Direcciones Territoriales: Barranquilla, Bogotá, Bucaramanga, Cali, Manizales y Medellín, para el tercer trimestre de la vigencia actual entregaron la totalidad de los productos programados.

A continuación se muestra el avance del cumplimiento de la entrega de los productos del tercer trimestre del año:

### INDICADOR DE CUMPLIMIENTO DE ENTREGA DE PRODUCTOS III TRIMESTRE 2015

Intervalos Indicador
Satisfactorio
Aceptable
Critico

#### Productos de Plan de Acción de Territoriales



PILAR	PROYECTO	INVESTIGACION	Productos programados total vigencia	AVANCE TRIMESTRAL - Enero a Septiembre		
				Productos programados	Productos entregados	% Meta cumplimiento
Mejoramiento Institucional	Plan de Acción Direcciones Territoriales	BARRANQUILLA	8	1	1	100%
		BOGOTA	8	1	1	100%
		BUCARAMANAGA	8	1	1	100%
		CALI	8	1	1	100%
		MANIZALES	8	1	1	100%
		MEDELLIN	8	1	1	100%

Seguimiento 3er Trimestre  
Plan de Acción DANE – FONDANE 2015

**ANEXO –AVANCE PRESUPUESTAL SEGUNDO TRIMESTRE  
CORTE 30 DE SEPTIEMBRE 2015**

PROYECTO	AVANCE PRESUPUESTAL		
	Apropiación vigente 2015*	Ejecución Presupuestal a III trimestre*	% Avance compromisos
Victimización	\$ 3.051	\$ 2.975	97,49%
Cuentas Nacionales	\$ 1.242	\$ 1.194	96,09%
Censo Nacional Agropecuario	\$ 34.351	\$ 32.645	95,03%
Temas Ambientales	\$ 466	\$ 436	93,53%
Servicios Públicos	\$ 5.136	\$ 4.748	92,45%
Marcos Estadísticos	\$ 2.303	\$ 2.102	91,30%
Precios	\$ 5.377	\$ 4.836	89,94%
SIPSA	\$ 4.300	\$ 3.821	88,86%
Producción Comercio y Servicios	\$ 7.940	\$ 6.925	87,21%
Culturales y Políticos	\$ 1.602	\$ 1.351	84,31%
Socio-Demográficos	\$ 16.771	\$ 13.982	83,37%
Objetivos del Milenio	\$ 5.598	\$ 4.538	81,06%
Planificación y Armonización Estadística	\$ 1.609	\$ 1.303	81,02%
Datos Espaciales	\$ 268	\$ 217	80,97%
Encuesta Longitudinal	\$ 2.787	\$ 2.224	79,81%
Información Poblacional y Demográfica	\$ 2.057	\$ 1.631	79,27%
Turismo	\$ 1.433	\$ 1.130	78,80%
Mejoramiento de la Capacidad Técnica y Administrativa	\$ 5.958	\$ 4.552	76,40%
Propósitos Múltiples	\$ 7.281	\$ 4.608	63,28%
Información Agropecuaria	\$ 12.026	\$ 6.191	51,48%
SINIDEL	\$ 500	\$ 180	35,94%
XVIII Censo Nacional de Población y VII de Vivienda Nacional	\$ 59.240	\$ 18.390	31,04%
Adecuación de sedes	\$ 4.500	\$ 2.479	55,08%

\*Cifras en millones